

INSTITUTO TAMAULIPECO DE BECAS, ESTIMULOS Y CREDITOS EDUCATIVOS

INFORME FINANCIERO 2026.

PRIMER TRIMESTRE 2026

INSTITUTO TAMAULIPECO DE BECAS, ESTIMULOS Y CREDITOS EDUCATIVOS

INFORMACIÓN CONTABLE

PRIMER TRIMESTRE 2026



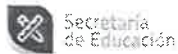
INSTITUTO TAMAULIPECO DE BECAS, ESTIMULOS Y CREDITOS EDUCATIVOS
ESTADO DE SITUACION FINANCIERA
AL 31 DE MARZO DEL 2026



CONCEPTO	2026	2025	CONCEPTO	2026	2025
ACTIVO			PASIVO		
ACTIVO CIRCULANTE			PASIVO CIRCULANTE		
EFFECTIVO Y EQUIVALENTES	\$4,583,634.08	\$21,424,165.92	CUENTAS POR PAGAR A CORTO PLAZO	\$8,469,775.45	\$25,599,460.95
DERECHOS A RECIBIR EFECTIVO O EQUIVALENTES	\$0.00	\$7,683.72	DOCUMENTOS POR PAGAR A CORTO PLAZO	\$0.00	\$0.00
DERECHOS A RECIBIR BIENES O SERVICIOS	\$0.00	\$0.00	PORCIÓN A CORTO PLAZO DE LA DEUDA PÚBLICA A LARGO PLAZO	\$0.00	\$0.00
INVENTARIOS	\$0.00	\$0.00	TÍTULOS Y VALORES A CORTO PLAZO	\$0.00	\$0.00
ALMACENES	\$0.00	\$0.00	PASIVOS DIFERIDOS A CORTO PLAZO	\$0.00	\$0.00
ESTIMACIÓN POR PÉRDIDA O DETERIORO DE ACTIVOS	\$0.00	\$0.00	FONDOS Y BIENES DE TERCEROS EN GARANTÍA Y/O ADMINISTRACIÓN A CORTO PLAZO	\$0.00	\$0.00
OTROS ACTIVOS CIRCULANTES	\$0.00	\$0.00	PROVISIONES A CORTO PLAZO	\$0.00	\$0.00
			OTROS PASIVOS A CORTO PLAZO	\$0.00	\$0.00
Total de Activos Circulantes	\$4,583,634.08	\$21,431,849.64	Total de Pasivos Circulantes	\$8,469,775.45	\$25,599,460.95
ACTIVO NO CIRCULANTE			PASIVO NO CIRCULANTE		
INVERSIONES FINANCIERAS A LARGO PLAZO	\$0.00	\$0.00	CUENTAS POR PAGAR A LARGO PLAZO	\$0.00	\$0.00
DERECHOS A RECIBIR EFECTIVO O EQUIVALENTES A LARGO PLAZO	\$0.00	\$0.00	DOCUMENTOS POR PAGAR A LARGO PLAZO	\$0.00	\$0.00
BIENES INMUEBLES, INFRAESTRUCTURA Y CONSTRUCCIONES EN PROCESO					
BIENES MUEBLES	\$6,396,607.89	\$6,023,617.89	DEUDA PÚBLICA A LARGO PLAZO	\$0.00	\$0.00
ACTIVOS INTANGIBLES	\$12,030.00	\$12,030.00	PASIVOS DIFERIDOS A LARGO PLAZO	\$0.00	\$0.00
DEPRECIACIÓN, DETERIORO Y AMORTIZACIÓN ACUMULADA DE BIENES	-\$3,918,002.82	-\$3,705,065.87	FONDOS Y BIENES DE TERCEROS EN GARANTÍA Y/O ADMINISTRACIÓN A LARGO PLAZO	\$0.00	\$0.00
ACTIVOS DIFERIDOS	\$0.00	\$0.00	PROVISIONES A LARGO PLAZO	\$0.00	\$0.00
ESTIMACIÓN POR PÉRDIDA O DETERIORO DE ACTIVOS NO CIRCULANTES	\$0.00	\$0.00			
OTROS ACTIVOS NO CIRCULANTES	\$0.00	\$0.00	Total de Pasivos No Circulantes	\$0.00	\$0.00
Total de Activos No Circulantes	\$2,490,635.07	\$2,330,582.02	Total del Pasivo	\$8,469,775.45	\$25,599,460.95
Total del Activo	\$7,074,269.15	\$23,762,431.66	HACIENDA PÚBLICA/ PATRIMONIO		
			HACIENDA PÚBLICA/PATRIMONIO CONTRIBUIDO	\$2,738,961.00	\$2,738,961.00
			APORTACIONES	\$2,738,961.00	\$2,738,961.00
			DONACIONES DE CAPITAL	\$0.00	\$0.00
			ACTUALIZACIÓN DE LA HACIENDA PÚBLICA/PATRIMONIO	\$0.00	\$0.00
			HACIENDA PÚBLICA /PATRIMONIO GENERADO	-\$4,134,467.30	-\$4,575,990.29
			RESULTADOS DEL EJERCICIO (AHORRO/ DESAHORRO)	\$441,522.99	-\$3,438,733.06
			RESULTADOS DE EJERCICIOS ANTERIORES	-\$7,521,534.59	-\$4,082,796.59
			REVALUOS	\$0.00	\$0.00
			RESERVAS	\$0.00	\$0.00
			RECTIFICACIONES DE RESULTADOS DE EJERCICIOS ANTERIORES	\$2,945,544.40	\$2,945,544.40
			EXCESO O INSUFICIENCIA EN LA ACTUALIZACIÓN DE LA HACIENDA PÚBLICA/	\$0.00	\$0.00
			RESULTADO POR POSICIÓN MONETARIA	\$0.00	\$0.00
			RESULTADO POR TENENCIA DE ACTIVOS NO MONETARIOS	\$0.00	\$0.00
			Total Hacienda Pública/Patrimonio	-\$1,395,506.30	-\$1,837,029.29
			Total del Pasivo y Hacienda Pública/Patrimonio	\$7,074,269.15	\$23,762,431.66

Bajo protesta de decir verdad declaramos que los Estados Financieros y sus Notas, son razonablemente correctos y son responsabilidad del emisor





INSTITUTO TAMAULIPECO DE BECAS, ESTIMULOS Y CREDITOS EDUCATIVOS
ESTADO DE SITUACION FINANCIERA
AL 31 DE MARZO DEL 2026



CONCEPTO	2026	2025
CUENTAS DE ORDEN PRESUPUESTARIAS		
LEY DE INGRESOS		
LEY DE INGRESOS ESTIMADA	\$231,692,715.38	\$225,469,626.58
LEY DE INGRESOS POR EJECUTAR	\$225,742,930.88	\$0.30
MODIFICACIONES A LA LEY DE INGRESOS ESTIMADA	\$2,409,000.00	\$9,891,687.58
LEY DE INGRESOS DEVENGADA	\$8,878,501.00	\$235,361,313.86
LEY DE INGRESOS RECAUDADA	\$8,878,501.00	\$235,361,313.86
PRESUPUESTO DE EGRESOS		
PRESUPUESTO DE EGRESOS APROBADO	\$231,692,715.38	\$225,469,626.58
PRESUPUESTO DE EGRESOS POR EJERCER	\$204,161,229.87	\$232,215.38
MODIFICACIONES AL PRESUPUESTO DE EGRESOS APROBADO	\$3,687,520.52	\$14,801,439.60
PRESUPUESTO DE EGRESOS COMPROMETIDO	\$31,219,006.03	\$240,038,850.80
PRESUPUESTO DE EGRESOS DEVENGADO	\$8,598,086.63	\$238,934,735.83
PRESUPUESTO DE EGRESOS EJERCIDO	\$8,598,086.63	\$238,656,567.83
PRESUPUESTO DE EGRESOS PAGADO	\$8,336,421.79	\$221,359,478.37

Titular de la Entidad
 C.P. Norma Leticia Abrego Lerma
 Encargada del Despacho del ITABEC

Titular del área de Validación
 C.P. Micaela Leal Perales
 Secretaria Técnica

Titular del área financiera
 C.P. Norma Leticia Abrego Lerma
 Directora de Administración y Finanzas



ITABEC
 Instituto Tamaulipeco de Becas,
 Estímulos y Créditos Educativos

Responsable de Elaboración
 C.P. Ricardo Manzano Trujillo
 Jefe del Departamento de Finanzas

ITABEC


INSTITUTO TAMAULIPECO DE BECAS, ESTIMULOS Y CREDITOS EDUCATIVOS
 AV. DEL COMERCIO 100, SAN ANTONIO, TAMAULIPAS, C.P. 24100
 TEL. (52) 281 2 44 11 11 11 FAX (52) 281 2 44 11 11
 WWW.ITABEC.GOV.MX


Concepto	2026	2025
INGRESOS Y OTROS BENEFICIOS		
INGRESOS DE GESTIÓN	\$0.00	\$0.00
IMPUESTOS	\$0.00	\$0.00
CUOTAS Y APORTACIONES DE SEGURIDAD SOCIAL	\$0.00	\$0.00
CONTRIBUCIONES DE MEJORAS	\$0.00	\$0.00
DERECHOS	\$0.00	\$0.00
PRODUCTOS	\$0.00	\$0.00
APROVECHAMIENTOS	\$0.00	\$0.00
INGRESOS POR VENTA DE BIENES Y PRESTACIÓN DE SERVICIOS	\$0.00	\$0.00
PARTICIPACIONES, APORTACIONES, CONVENIOS, INCENTIVOS DERIVADOS DE LA COLABORACION FISCAL, FONDOS DISTINTOS DE APORTACIONES, TRANSFERENCIAS, ASIGNACIONES, SUBSIDIOS Y SUBVENCIONES, Y PENSIONES Y JUBILACIONES	\$8,335,564.50	\$235,027,008.86
PARTICIPACIONES, APORTACIONES, CONVENIOS, INCENTIVOS DERIVADOS DE LA COLABORACION FISCAL Y FONDOS DISTINTOS DE APORTACIONES	\$0.00	\$0.00
TRANSFERENCIAS, ASIGNACIONES, SUBSIDIOS Y SUBVENCIONES, Y PENSIONES Y JUBILACIONES	\$8,335,564.50	\$235,027,008.86
OTROS INGRESOS Y BENEFICIOS	\$543,992.07	\$345,091.34
INGRESOS FINANCIEROS	\$524.57	\$1,658.73
INCREMENTO POR VARIACIÓN DE INVENTARIOS	\$0.00	\$0.00
DISMINUCIÓN DEL EXCESO DE ESTIMACIONES POR PÉRDIDA O DETERIORO U OBSOLESCENCIA	\$0.00	\$0.00
DISMINUCIÓN DEL EXCESO DE PROVISIONES	\$0.00	\$0.00
OTROS INGRESOS Y BENEFICIOS VARIOS	\$543,467.50	\$343,432.61
Total de Ingresos y Otros Beneficios	\$8,879,556.57	\$235,372,100.20
GASTOS Y OTRAS PÉRDIDAS		
GASTOS DE FUNCIONAMIENTO	\$7,592,218.21	\$37,704,752.58
SERVICIOS PERSONALES	\$7,122,795.06	\$29,810,259.59
MATERIALES Y SUMINISTROS	\$196,396.08	\$1,861,251.82
SERVICIOS GENERALES	\$273,027.07	\$6,033,241.17
TRANSFERENCIAS, ASIGNACIONES, SUBSIDIOS Y OTRAS AYUDAS	\$632,878.42	\$200,228,230.84
TRANSFERENCIAS INTERNAS Y ASIGNACIONES AL SECTOR PÚBLICO	\$0.00	\$0.00
TRANSFERENCIAS AL RESTO DEL SECTOR PÚBLICO	\$0.00	\$0.00
SUBSIDIOS Y SUBVENCIONES	\$0.00	\$0.00
AYUDAS SOCIALES	\$632,878.42	\$200,228,230.84
PENSIONES Y JUBILACIONES	\$0.00	\$0.00
TRANSFERENCIAS A FIDEICOMISOS, MANDATOS Y CONTRATOS ANÁLOGOS	\$0.00	\$0.00
TRANSFERENCIAS A LA SEGURIDAD SOCIAL	\$0.00	\$0.00
DONATIVOS	\$0.00	\$0.00
TRANSFERENCIAS AL EXTERIOR	\$0.00	\$0.00
PARTICIPACIONES Y APORTACIONES	\$0.00	\$0.00
PARTICIPACIONES	\$0.00	\$0.00
APORTACIONES	\$0.00	\$0.00
CONVENIOS	\$0.00	\$0.00
INTERESES, COMISIONES Y OTROS GASTOS DE LA DEUDA PÚBLICA	\$0.00	\$0.00
INTERESES DE LA DEUDA PÚBLICA	\$0.00	\$0.00
COMISIONES DE LA DEUDA PÚBLICA	\$0.00	\$0.00
GASTOS DE LA DEUDA PÚBLICA	\$0.00	\$0.00
COSTO POR COBERTURAS	\$0.00	\$0.00
APOYOS FINANCIEROS	\$0.00	\$0.00
OTROS GASTOS Y PÉRDIDAS EXTRAORDINARIAS	\$212,936.95	\$877,854.84
ESTIMACIONES, DEPRECIACIONES, DETERIOROS, OBSOLESCENCIA Y AMORTIZACIONES	\$212,936.95	\$877,854.84
PROVISIONES	\$0.00	\$0.00
DISMINUCIÓN DE INVENTARIOS	\$0.00	\$0.00
AUMENTO POR INSUFICIENCIA DE ESTIMACIONES POR PÉRDIDA O DETERIORO U OBSOLESCENCIA	\$0.00	\$0.00
AUMENTO POR INSUFICIENCIA DE PROVISIONES	\$0.00	\$0.00
OTROS GASTOS	\$0.00	\$0.00
INVERSIÓN PÚBLICA	\$0.00	\$0.00
INVERSIÓN PÚBLICA NO CAPITALIZABLE	\$0.00	\$0.00
Total de Gastos y otras Pérdidas	\$8,438,033.58	\$238,810,838.26
Resultado del Ejercicio (Ahorro/Desahorro)	\$441,522.99	-\$3,438,738.06

*No se incluyen: Utilidades e Intereses. Por regla de presentación se revelan como Ingresos Financieros

"Bajo protesta de decir verdad declaramos que los Estados Financieros y sus Notas, son razonablemente correctos y son responsabilidad del emisor"


 Titular de la Entidad
 C.P. Norma Leticia Abrego Lerma
 Encargada del Despacho del ITABEC


 Titular del área de Validación
 C.P. Micaela Leal Perales
 Secretaria Técnica

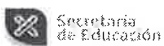

 Titular del área financiera
 C.P. Norma Leticia Abrego Lerma
 Directora de Administración y Finanzas

INSTITUTO TAMAULIPECO DE BECAS, ESTIMULOS Y CREDITOS EDUCATIVOS

ESTADO DE ACTIVIDADES ANALITICO

DEL 01 DE ENERO AL 31 DE MARZO DEL 2026


2.1



ITABEC
Instituto Tamaulipeco de Becas,
Estímulos y Créditos Educativos

Rubro/Partida	ENE	FEB	MAR	TOTAL
INGRESOS Y OTROS BENEFICIOS	\$ 1,926,393.67	\$ 2,620,289.08	\$ 4,332,873.82	\$ 8,879,556.57
Ingresos de Gestión	\$ 1,926,304.85	\$ 2,619,486.88	\$ 3,789,772.77	\$ 8,335,564.50
<u>Impuestos</u>	\$ -	\$ -	\$ -	\$ -
Impuestos Sobre los Ingresos	\$ -	\$ -	\$ -	\$ -
Impuestos Sobre el Patrimonio	\$ -	\$ -	\$ -	\$ -
Impuestos Sobre la Producción, el Consumo y las Transacciones	\$ -	\$ -	\$ -	\$ -
Impuestos al Comercio Exterior	\$ -	\$ -	\$ -	\$ -
Impuestos Sobre Nóminas y Asimilables	\$ -	\$ -	\$ -	\$ -
Impuestos Ecológicos	\$ -	\$ -	\$ -	\$ -
Accesorios de Impuestos	\$ -	\$ -	\$ -	\$ -
Otros Impuestos	\$ -	\$ -	\$ -	\$ -
<u>Cuotas y Aportaciones de Seguridad Social</u>	\$ -	\$ -	\$ -	\$ -
Aportaciones para Fondos de Vivienda	\$ -	\$ -	\$ -	\$ -
Cuotas para el Seguro Social	\$ -	\$ -	\$ -	\$ -
Cuotas de Ahorro para el Retiro	\$ -	\$ -	\$ -	\$ -
Accesorios de Cuotas y Aportaciones de Seguridad Social	\$ -	\$ -	\$ -	\$ -
Otras Cuotas y Aportaciones para la Seguridad Social	\$ -	\$ -	\$ -	\$ -
<u>Contribuciones de Mejoras</u>	\$ -	\$ -	\$ -	\$ -
Contribuciones de Mejoras por Obras Públicas	\$ -	\$ -	\$ -	\$ -
<u>Derechos</u>	\$ -	\$ -	\$ -	\$ -
Derechos por el Uso, Goce, Aprovechamiento o Explotación de Bienes de Dominio Público	\$ -	\$ -	\$ -	\$ -
Derechos a los Hidrocarburos	\$ -	\$ -	\$ -	\$ -
Derechos por Prestación de Servicios	\$ -	\$ -	\$ -	\$ -
Accesorios de Derechos	\$ -	\$ -	\$ -	\$ -
Otros Derechos	\$ -	\$ -	\$ -	\$ -
<u>Productos de Tipo Corriente</u>	\$ -	\$ -	\$ -	\$ -
Productos Derivados del Uso y Aprovechamiento de Bienes no Sujetos a Régimen de Dominio Público	\$ -	\$ -	\$ -	\$ -
Enajenación de Bienes Muebles no Sujetos a ser Inventariados	\$ -	\$ -	\$ -	\$ -
Accesorios de Productos	\$ -	\$ -	\$ -	\$ -
Otros Productos que Generan Ingresos Corrientes	\$ -	\$ -	\$ -	\$ -
<u>Aprovechamientos de Tipo Corriente</u>	\$ -	\$ -	\$ -	\$ -
Incentivos Derivados de la Colaboración Fiscal (Derogada)	\$ -	\$ -	\$ -	\$ -
Multas	\$ -	\$ -	\$ -	\$ -
Indemnizaciones	\$ -	\$ -	\$ -	\$ -
Reintegros	\$ -	\$ -	\$ -	\$ -
Aprovechamientos Provenientes de Obras Públicas	\$ -	\$ -	\$ -	\$ -
Aprovechamientos por Participaciones Derivadas de la Aplicación de Leyes	\$ -	\$ -	\$ -	\$ -
Aprovechamientos por Aportaciones y Cooperaciones	\$ -	\$ -	\$ -	\$ -
Accesorios de Aprovechamientos	\$ -	\$ -	\$ -	\$ -
Otros Aprovechamientos	\$ -	\$ -	\$ -	\$ -
<u>Ingresos por Venta de Bienes y Servicios</u>	\$ -	\$ -	\$ -	\$ -
Ingresos por Venta de Mercancías	\$ -	\$ -	\$ -	\$ -
Ingresos por Venta de Bienes y Servicios Producidos en Establecimientos del Gobierno	\$ -	\$ -	\$ -	\$ -

Handwritten signatures and initials in blue ink.



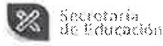
ITABEC
Instituto Tamaulipeco de Becas,
Estímulos y Créditos Educativos

INSTITUTO TAMAULIPECO DE BECAS, ESTIMULOS Y CREDITOS EDUCATIVOS

ESTADO DE ACTIVIDADES ANALITICO

DEL 01 DE ENERO AL 31 DE MARZO DEL 2026

2.1



Rubro/Partida	ENE	FEB	MAR	TOTAL
Ingresos por Venta de Bienes y Servicios de Organismos Descentralizados	\$ -	\$ -	\$ -	\$ -
Ingresos de Operación de Entidades Paraestatales Empresariales y no Financieras	\$ -	\$ -	\$ -	\$ -
<u>Ingresos no Comprendidos en las Fracciones de la Ley de Ingresos Causados en Ejercicios Fiscales Anteriores Pendientes de Liquidación o Pago</u>	\$ -	\$ -	\$ -	\$ -
Impuestos no Comprendidos en las Fracciones de la Ley de Ingresos Causados en Ejercicios Fiscales Anteriores Pendientes de Liquidación o Pago	\$ -	\$ -	\$ -	\$ -
Contribuciones de Mejoras, Derechos, Productos y Aprovechamientos no Comprendidos en las Fracciones de la Ley de Ingresos Causados en Ejercicios Fiscales Anteriores Pendientes de Liquidación o Pago	\$ -	\$ -	\$ -	\$ -
Participaciones, Aportaciones, Transferencias, Asignaciones, Subsidios y Otras Ayudas	\$ -	\$ -	\$ -	\$ -
<u>Participaciones y Aportaciones</u>	\$ -	\$ -	\$ -	\$ -
Participaciones	\$ -	\$ -	\$ -	\$ -
Aportaciones	\$ -	\$ -	\$ -	\$ -
Convenios	\$ -	\$ -	\$ -	\$ -
Incentivos Derivados de la Colaboración Fiscal	\$ -	\$ -	\$ -	\$ -
Transferencias, Asignaciones, Subsidios y Otras ayudas	\$ 1,926,304.85	\$ 2,619,486.88	\$ 3,789,772.77	\$ 8,335,564.50
Transferencias Internas y Asignaciones del Sector Público	\$ -	\$ -	\$ -	\$ -
Transferencias del Sector Público	\$ -	\$ -	\$ -	\$ -
Subsidios y Subvenciones	\$ 1,926,304.85	\$ 2,619,486.88	\$ 3,789,772.77	\$ 8,335,564.50
Ayudas Sociales	\$ -	\$ -	\$ -	\$ -
Pensiones y Jubilaciones	\$ -	\$ -	\$ -	\$ -
Transferencias del Exterior	\$ -	\$ -	\$ -	\$ -
Otros Ingresos y Beneficios	\$ 88.82	\$ 802.20	\$ 543,101.05	\$ 543,992.07
<u>Ingresos Financieros</u>	\$ 88.42	\$ 271.60	\$ 164.55	\$ 524.57
Intereses Ganados de Valores, Créditos, Bonos y Otros.	\$ -	\$ -	\$ -	\$ -
Otros Ingresos Financieros	\$ -	\$ -	\$ -	\$ -
<u>Incremento por Variación de Inventarios</u>	\$ -	\$ -	\$ -	\$ -
Incremento por Variación de Inventarios de Mercancías para Venta	\$ -	\$ -	\$ -	\$ -
Incremento por Variación de Inventarios de Mercancías Terminadas	\$ -	\$ -	\$ -	\$ -
Incremento por Variación de Inventarios de Mercancías en Proceso de Elaboración	\$ -	\$ -	\$ -	\$ -
Incremento por Variación de Inventarios de Materias Primas, Materiales y Suministros para Producción	\$ -	\$ -	\$ -	\$ -
Incremento por Variación de Almacén de Materias Primas, Materiales y Suministros de Consumo	\$ -	\$ -	\$ -	\$ -
<u>Disminución del Exceso de Estimaciones por Pérdida o Deterioro u Obsolescencia</u>	\$ -	\$ -	\$ -	\$ -
Disminución del Exceso de Estimaciones por Pérdida o Deterioro u Obsolescencia	\$ -	\$ -	\$ -	\$ -
<u>Disminución del Exceso de Provisiones</u>	\$ -	\$ -	\$ -	\$ -
Disminución del Exceso en Provisiones	\$ -	\$ -	\$ -	\$ -

Handwritten signatures and initials in blue ink.



Rubro/Partida	ENE	FEB	MAR	TOTAL
Otros Ingresos y Beneficios Varios	\$ 0.40	\$ 530.60	\$ 542,936.50	\$ 543,467.50
Otros Ingresos de Ejercicios Anteriores	\$ -	\$ -	\$ -	\$ -
Bonificaciones y Descuentos Obtenidos	\$ -	\$ -	\$ -	\$ -
Diferencias por Tipo de Cambio a Favor en Efectivo y Equivalentes	\$ -	\$ -	\$ -	\$ -
Diferencias de Cotizaciones a Favor en Valores Negociables	\$ -	\$ -	\$ -	\$ -
Resultado por Posición Monetaria	\$ -	\$ -	\$ -	\$ -
Utilidades por Participación Patrimonial	\$ -	\$ -	\$ -	\$ -
Otros Ingresos y Beneficios Varios	\$ -	\$ -	\$ -	\$ -
Total de Ingresos y Otros Beneficios:	\$ 1,926,393.67	\$ 2,620,289.08	\$ 4,332,873.82	\$ 8,879,556.57

GASTOS Y OTRAS PERDIDAS	\$ 2,915,034.09	\$ 2,542,400.82	\$ 2,980,598.67	\$ 8,438,033.58
Gastos de Funcionamiento	\$ 2,574,186.07	\$ 2,475,341.80	\$ 2,542,690.34	\$ 7,592,218.21
Servicios Personales	\$ 2,240,039.87	\$ 2,241,169.50	\$ 2,641,585.69	\$ 7,122,795.06
Remuneraciones al Personal de Carácter Permanente	\$ 2,050,160.83	\$ 2,035,729.88	\$ 2,441,039.35	\$ 6,526,930.06
Remuneraciones al Personal de Carácter Transitorio	\$ -	\$ -	\$ -	\$ -
Remuneraciones Adicionales y Especiales	\$ -	\$ -	\$ -	\$ -
Seguridad Social	\$ 4,135.32	\$ 4,135.32	\$ 4,135.32	\$ 12,405.96
Otras Prestaciones Sociales y Económicas	\$ 185,743.72	\$ 201,304.30	\$ 196,411.02	\$ 583,459.04
Pago de Estímulos a Servidores Públicos	\$ -	\$ -	\$ -	\$ -
Materiales y Suministros	\$ -	\$ 141,170.16	\$ 55,225.92	\$ 196,396.08
Materiales de Administración, Emisión de Documentos y Artículos Oficiales	\$ -	\$ 79,404.39	\$ 42,937.09	\$ 122,341.48
Alimentos y Utensilios	\$ -	\$ 7,065.70	\$ 12,288.83	\$ 19,354.53
Materias Primas y Materiales de Producción y Comercialización	\$ -	\$ -	\$ -	\$ -
Materiales y Artículos de Construcción y de Reparación	\$ -	\$ -	\$ -	\$ -
Productos Químicos, Farmacéuticos y de Laboratorio	\$ -	\$ -	\$ -	\$ -
Combustibles, Lubricantes y Aditivos	\$ -	\$ 50,000.00	\$ -	\$ 50,000.00
Vestuario, Blancos, Prendas de Protección y Artículos Deportivos	\$ -	\$ -	\$ -	\$ -
Materiales y Suministros para Seguridad	\$ -	\$ -	\$ -	\$ -
Herramientas, Refacciones y Accesorios Menores	\$ -	\$ 4,700.07	\$ -	\$ 4,700.07
Servicios Generales	\$ 334,146.20	\$ 93,002.14	-\$ 154,121.27	\$ 273,027.07
Servicios Básicos	\$ 12,577.00	\$ 39,089.25	\$ 48,380.50	\$ 100,046.75
Servicios de Arrendamiento	\$ -	\$ -	\$ -	\$ -
Servicios Profesionales, Científicos y Técnicos y Otros Servicios	\$ -	\$ 15,500.00	\$ 15,500.00	\$ 31,000.00
Servicios Financieros, Bancarios y Comerciales	\$ 279,084.40	\$ 17,225.80	-\$ 277,025.20	\$ 19,285.00
Servicios de Instalación, Reparación, Mantenimiento y Conservación	\$ -	\$ 1,322.09	\$ -	\$ 1,322.09
Servicios de Comunicación Social y Publicidad	\$ -	\$ -	\$ -	\$ -
Servicios de Traslado y Viáticos	\$ 5,848.80	\$ -	\$ 1,963.43	\$ 7,812.23
Servicios Oficiales	\$ -	\$ 2,320.00	\$ -	\$ 2,320.00
Otros Servicios Generales	\$ 36,636.00	\$ 17,545.00	\$ 57,060.00	\$ 111,241.00
Transferencias, Asignaciones, Subsidios y Otras Ayudas	\$ 340,848.02	\$ 67,059.02	\$ 224,971.38	\$ 632,878.42
Transferencias Internas y Asignaciones al Sector Público	\$ -	\$ -	\$ -	\$ -

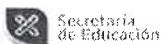


INSTITUTO TAMAULIPECO DE BECAS, ESTIMULOS Y CREDITOS EDUCATIVOS

ESTADO DE ACTIVIDADES ANALITICO

DEL 01 DE ENERO AL 31 DE MARZO DEL 2026


2.1



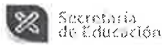
ITABEC
Instituto Tamaulipeco de Becas,
Estímulos y Créditos Educativos

Rubro/Partida	ENE	FEB	MAR	TOTAL
Asignaciones al Sector Público	\$ -	\$ -	\$ -	\$ -
Transferencias Internas al Sector Público	\$ -	\$ -	\$ -	\$ -
<u>Transferencias al Resto del Sector Público</u>	\$ -	\$ -	\$ -	\$ -
Transferencias a Entidades Paraestatales	\$ -	\$ -	\$ -	\$ -
Transferencias a Entidades Federativas y Municipios	\$ -	\$ -	\$ -	\$ -
<u>Subsidios y Subvenciones</u>	\$ -	\$ -	\$ -	\$ -
Subsidios	\$ -	\$ -	\$ -	\$ -
Subvenciones	\$ -	\$ -	\$ -	\$ -
<u>Ayudas Sociales</u>	\$ 340,848.02	\$ 67,059.02	\$ 224,971.38	\$ 632,878.42
Ayudas Sociales a Personas	\$ -	\$ -	\$ -	\$ -
Becas	\$ 340,848.02	\$ 67,059.02	\$ 224,971.38	\$ 632,878.42
Ayudas Sociales a Instituciones	\$ -	\$ -	\$ -	\$ -
Ayudas Sociales por Desastres Naturales y Otros Siniestros	\$ -	\$ -	\$ -	\$ -
<u>Pensiones y Jubilaciones</u>	\$ -	\$ -	\$ -	\$ -
Pensiones	\$ -	\$ -	\$ -	\$ -
Jubilaciones	\$ -	\$ -	\$ -	\$ -
Otras Pensiones y Jubilaciones	\$ -	\$ -	\$ -	\$ -
<u>Transferencias a Fideicomisos, Mandatos y Contratos Análogos</u>	\$ -	\$ -	\$ -	\$ -
Transferencias a Fideicomisos, Mandatos y Contratos Análogos al Gobierno	\$ -	\$ -	\$ -	\$ -
Transferencias a Fideicomisos, Mandatos y Contratos Análogos a Entidades Paraestatales	\$ -	\$ -	\$ -	\$ -
<u>Transferencias a la Seguridad Social</u>	\$ -	\$ -	\$ -	\$ -
Transferencias por Obligaciones de Ley	\$ -	\$ -	\$ -	\$ -
<u>Donativos</u>	\$ -	\$ -	\$ -	\$ -
Donativos a Instituciones sin Fines de Lucro	\$ -	\$ -	\$ -	\$ -
Donativos a Entidades Federativas y Municipios	\$ -	\$ -	\$ -	\$ -
Donativos a Fideicomiso, Mandatos y Contratos Análogos Privados	\$ -	\$ -	\$ -	\$ -
Donativos a Fideicomiso, Mandatos y Contratos Análogos Estatales	\$ -	\$ -	\$ -	\$ -
Donativos Internacionales	\$ -	\$ -	\$ -	\$ -
<u>Transferencias al Exterior</u>	\$ -	\$ -	\$ -	\$ -
Transferencias al Exterior a Gobiernos Extranjeros y Organismos Internacionales	\$ -	\$ -	\$ -	\$ -
Transferencias al Sector Privado Externo	\$ -	\$ -	\$ -	\$ -
<u>Participaciones y Aportaciones</u>	\$ -	\$ -	\$ -	\$ -
<u>Participaciones</u>	\$ -	\$ -	\$ -	\$ -
Participaciones de la Federación a Entidades Federativas y Municipios	\$ -	\$ -	\$ -	\$ -
Participaciones de las Entidades Federativas a los Municipios	\$ -	\$ -	\$ -	\$ -
<u>Aportaciones</u>	\$ -	\$ -	\$ -	\$ -
Aportaciones de la Federación a Entidades Federativas y Municipios	\$ -	\$ -	\$ -	\$ -
Aportaciones de las Entidades Federativas a los Municipios	\$ -	\$ -	\$ -	\$ -

Handwritten signatures and initials in blue ink.



ITABEC
Instituto Tamaulipeco de Becas,
Estímulos y Créditos Educativos



INSTITUTO TAMAULIPECO DE BECAS, ESTIMULOS Y CREDITOS EDUCATIVOS

ESTADO DE ACTIVIDADES ANALITICO
DEL 01 DE ENERO AL 31 DE MARZO DEL 2026



ITABEC

2.1

Rubro/Partida	ENE	FEB	MAR	TOTAL
Convenios	\$ -	\$ -	\$ -	\$ -
Convenios de Reasignación	\$ -	\$ -	\$ -	\$ -
Convenios de Descentralización y Otros	\$ -	\$ -	\$ -	\$ -
Intereses, Comisiones y Otros Gastos de la Deuda Pública	\$ -	\$ -	\$ -	\$ -
Intereses de la Deuda Pública	\$ -	\$ -	\$ -	\$ -
Intereses de la Deuda Pública Interna	\$ -	\$ -	\$ -	\$ -
Intereses de la Deuda Pública Externa	\$ -	\$ -	\$ -	\$ -
Comisiones de la Deuda Pública	\$ -	\$ -	\$ -	\$ -
Comisiones de la Deuda Pública Interna	\$ -	\$ -	\$ -	\$ -
Comisiones de la Deuda Pública Externa	\$ -	\$ -	\$ -	\$ -
Gastos de la Deuda Pública	\$ -	\$ -	\$ -	\$ -
Gastos de la Deuda Pública Interna	\$ -	\$ -	\$ -	\$ -
Gastos de la Deuda Pública Externa	\$ -	\$ -	\$ -	\$ -
Costo por Coberturas	\$ -	\$ -	\$ -	\$ -
Costo por Coberturas	\$ -	\$ -	\$ -	\$ -
Apoys Financieros	\$ -	\$ -	\$ -	\$ -
Apoys Financieros a Intermediarios	\$ -	\$ -	\$ -	\$ -
Apoys Financieros a Ahorradores y Deudores del Sistema Financiero Nacional	\$ -	\$ -	\$ -	\$ -
Otros Gastos y Pérdidas Extraordinarias	\$ -	\$ -	\$ 212,936.95	\$ 212,936.95
Estimaciones, Depreciaciones, Deterioros, Obsolescencia y Amortizaciones	\$ -	\$ -	\$ 212,936.95	\$ 212,936.95
Estimaciones por Pérdida o Deterioro de Activos Circulantes	\$ -	\$ -	\$ -	\$ -
Estimaciones por Pérdida o Deterioro de Activo no Circulante	\$ -	\$ -	\$ -	\$ -
Depreciación de Bienes Inmuebles	\$ -	\$ -	\$ -	\$ -
Depreciación de Infraestructura	\$ -	\$ -	\$ -	\$ -
Depreciación de Bienes Muebles	\$ -	\$ -	\$ 212,686.95	\$ 212,686.95
Deterioro de los Activos Biológicos	\$ -	\$ -	\$ -	\$ -
Amortización de Activos Intangibles	\$ -	\$ -	\$ 250.00	\$ 250.00
Disminución de Bienes por pérdida, obsolescencia y deterioro	\$ -	\$ -	\$ -	\$ -
Provisiones	\$ -	\$ -	\$ -	\$ -
Provisiones de Pasivos a Corto Plazo	\$ -	\$ -	\$ -	\$ -
Provisiones de Pasivos a Largo Plazo	\$ -	\$ -	\$ -	\$ -
Disminución de Inventarios	\$ -	\$ -	\$ -	\$ -
Disminución de Inventarios de Mercancías para Venta	\$ -	\$ -	\$ -	\$ -
Disminución de Inventarios de Mercancías Terminadas	\$ -	\$ -	\$ -	\$ -
Disminución de Inventarios de Mercancías en Proceso de Elaboración	\$ -	\$ -	\$ -	\$ -
Disminución de Inventarios de Materias Primas, Materiales y Suministros para Producción	\$ -	\$ -	\$ -	\$ -
Disminución de Almacén de Materiales y Suministros de Consumo	\$ -	\$ -	\$ -	\$ -
Aumento por Insuficiencia de Estimaciones por Pérdida o Deterioro u Obsolescencia	\$ -	\$ -	\$ -	\$ -
Aumento por Insuficiencia de Estimaciones por Pérdida o Deterioro u Obsolescencia	\$ -	\$ -	\$ -	\$ -
Aumento por Insuficiencia de Provisiones	\$ -	\$ -	\$ -	\$ -

mf

[Signature]



ITABEC
Instituto Tamaulipeco de Becas,
Estímulos y Créditos Educativos

INSTITUTO TAMAULIPECO DE BECAS, ESTIMULOS Y CREDITOS EDUCATIVOS



ESTADO DE ACTIVIDADES ANALITICO
DEL 01 DE ENERO AL 31 DE MARZO DEL 2026




ITABEC
Instituto Tamaulpeco de Becas,
Estímulos y Créditos Educativos

2.1


Rubro/Partida	ENE	FEB	MAR	TOTAL
Aumento por Insuficiencia de Provisiones	\$ -	\$ -	\$ -	\$ -
Otros Gastos	\$ -	\$ -	\$ -	\$ -
Gastos de Ejercicios Anteriores	\$ -	\$ -	\$ -	\$ -
Pérdidas por Responsabilidades	\$ -	\$ -	\$ -	\$ -
Bonificaciones y Descuentos Otorgados	\$ -	\$ -	\$ -	\$ -
Diferencias de Cotizaciones Negativas en Valores Negociables	\$ -	\$ -	\$ -	\$ -
Resultado por Posición Monetaria	\$ -	\$ -	\$ -	\$ -
Pérdidas por Participación Patrimonial	\$ -	\$ -	\$ -	\$ -
Otros Gastos Varios	\$ -	\$ -	\$ -	\$ -
Inversión Pública	\$ -	\$ -	\$ -	\$ -
<u>Inversión Pública no Capitalizable</u>	\$ -	\$ -	\$ -	\$ -
Construcción en Bienes no Capitalizable	\$ -	\$ -	\$ -	\$ -
Total de Gastos y Otras Pérdidas:	\$ 2,915,034.09	\$ 2,542,400.82	\$ 2,980,598.67	\$ 8,438,033.58
Ahorro/Desahorro Neto del Ejercicio:	-\$ 988,640.42	\$ 77,888.26	\$ 1,352,275.15	\$ 441,522.99

"Bajo protesta de decir verdad declaramos que los Estados Financieros y sus Notas, son razonablemente correctos y son responsabilidad del emisor"


Titular de la Entidad
C.P. Norma Leticia Abrego Lerma
Encargada del Despacho del ITABEC


Titular del área de Validación
C.P. Micaela Leal Perales
Secretaria Técnica


Titular del área financiera
C.P. Norma Leticia Abrego Lerma
Directora de Administración y Finanzas


Responsable de Elaboración
C.P. Ricardo Manzano Trujillo
Jefe del Departamento de Finanzas

ITABEC
AV. BELCON DE TAMPICO S/N A NEUQUEN 10000
CIUDAD VICTORIANO TAMPICO, TAMAULIPAS, MEXICO C.P. 24000
TEL: (81) 271-1111 FAX: (81) 271-1111
www.itabec.gob.mx



Concepto	Hacienda Pública/ Patrimonio Contribuido	Hacienda Pública/ Patrimonio Generado De Ejercicios Anteriores	Hacienda Pública/ Patrimonio Generado Del Ejercicio	Exceso o Insuficiencia en la Actualización de la Hacienda Pública / Patrimonio	Total
HACIENDA PÚBLICA/PATRIMONIO CONTRIBUIDO NETO DE 2025	\$2,738,961.00	\$0.00	\$0.00	\$0.00	\$2,738,961.00
APORTACIONES	\$2,738,961.00	\$0.00	\$0.00	\$0.00	\$2,738,961.00
DONACIONES DE CAPITAL	\$0.00	\$0.00	\$0.00	\$0.00	\$0.00
ACTUALIZACIÓN DE LA HACIENDA PÚBLICA/PATRIMONIO	\$0.00	\$0.00	\$0.00	\$0.00	\$0.00
HACIENDA PÚBLICA /PATRIMONIO GENERADO NETO DE 2025	\$0.00	-\$1,137,252.23	-\$3,438,738.06	\$0.00	-\$4,575,990.29
RESULTADOS DEL EJERCICIO (AHORRO/ DESAHORRO)	\$0.00	\$0.00	-\$3,438,738.06	\$0.00	-\$3,438,738.06
RESULTADOS DE EJERCICIOS ANTERIORES	\$0.00	-\$4,082,796.63	\$0.00	\$0.00	-\$4,082,796.63
REVALUOS	\$0.00	\$0.00	\$0.00	\$0.00	\$0.00
RESERVAS	\$0.00	\$0.00	\$0.00	\$0.00	\$0.00
RECTIFICACIONES DE RESULTADOS DE EJERCICIOS ANTERIORES	\$0.00	\$2,945,544.40	\$0.00	\$0.00	\$2,945,544.40
EXCESO O INSUFICIENCIA EN LA ACTUALIZACIÓN DE LA HACIENDA PÚBLICA/ PATRIMONIO NETO DE 2025	\$0.00	\$0.00	\$0.00	\$0.00	\$0.00
RESULTADO POR POSICIÓN MONETARIA	\$0.00	\$0.00	\$0.00	\$0.00	\$0.00
RESULTADO POR TENENCIA DE ACTIVOS NO MONETARIOS	\$0.00	\$0.00	\$0.00	\$0.00	\$0.00
HACIENDA PÚBLICA / PATRIMONIO NETO FINAL DE 2025	\$2,738,961.00	-\$1,137,252.23	-\$3,438,738.06	\$0.00	-\$1,837,029.29
CAMBIOS EN LA HACIENDA PÚBLICA/PATRIMONIO CONTRIBUIDO NETO DE 2026	\$0.00	\$0.00	\$0.00	\$0.00	\$0.00
APORTACIONES	\$0.00	\$0.00	\$0.00	\$0.00	\$0.00
DONACIONES DE CAPITAL	\$0.00	\$0.00	\$0.00	\$0.00	\$0.00
ACTUALIZACIÓN DE LA HACIENDA PÚBLICA/PATRIMONIO	\$0.00	\$0.00	\$0.00	\$0.00	\$0.00
VARIACIONES DE LA HACIENDA PÚBLICA / PATRIMONIO GENERADO NETO DE 2026	\$0.00	-\$3,438,738.06	\$3,880,261.05	\$0.00	\$441,522.99
RESULTADOS DEL EJERCICIO (AHORRO/ DESAHORRO)	\$0.00	\$0.00	\$441,522.99	\$0.00	\$441,522.99
RESULTADOS DE EJERCICIOS ANTERIORES	\$0.00	-\$3,438,738.06	\$3,438,738.06	\$0.00	\$0.00
REVALUOS	\$0.00	\$0.00	\$0.00	\$0.00	\$0.00
RESERVAS	\$0.00	\$0.00	\$0.00	\$0.00	\$0.00
RECTIFICACIONES DE RESULTADOS DE EJERCICIOS ANTERIORES	\$0.00	\$0.00	\$0.00	\$0.00	\$0.00
CAMBIOS EN EL EXCESO O INSUFICIENCIA EN LA ACTUALIZACIÓN DE LA HACIENDA PÚBLICA/ PATRIMONIO NETO DE 2026	\$0.00	\$0.00	\$0.00	\$0.00	\$0.00
RESULTADO POR POSICIÓN MONETARIA	\$0.00	\$0.00	\$0.00	\$0.00	\$0.00
RESULTADO POR TENENCIA DE ACTIVOS NO MONETARIOS	\$0.00	\$0.00	\$0.00	\$0.00	\$0.00
HACIENDA PÚBLICA / PATRIMONIO NETO FINAL DE 2026	\$2,738,961.00	-\$4,575,990.29	\$441,522.99	\$0.00	-\$1,395,506.30

Bajo protesta de decir verdad declaramos que los Estados Financieros y sus Notas, son razonablemente correctos y son responsabilidad del emisor

Titular de la Entidad
C.P. Norma Leticia Abrego Larma
Encargada del Despacho del ITABEC



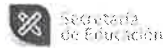
Titular del área de Validación
C.P. Micaela Leal Perales
Secretaría Técnica

Responsable de Elaboración
C.P. Ricardo Manzano Trujillo
Jefe del Departamento de Finanzas

Titular del área financiera
C.P. Norma Leticia Abrego Larma
Directora de Administración y Finanzas

ITABEC

INTSTITUTO TAMAULIPECO DE BECAS, ESTIMULOS Y CREDITOS EDUCATIVOS



ESTADO DE CAMBIOS EN LA SITUACION FINANCIERA
DEL 01 DE ENERO AL 31 DE MARZO DEL 2026



Concepto	Origen	Aplicación
ACTIVO	\$17,061,152.51	\$372,990.00
ACTIVO CIRCULANTE	\$16,848,215.56	\$0.00
EFFECTIVO Y EQUIVALENTES	\$16,840,531.84	\$0.00
DERECHOS A RECIBIR EFECTIVO O EQUIVALENTES	\$7,683.72	\$0.00
DERECHOS A RECIBIR BIENES O SERVICIOS	\$0.00	\$0.00
INVENTARIOS	\$0.00	\$0.00
ALMACENES	\$0.00	\$0.00
ESTIMACIÓN POR PÉRDIDA O DETERIORO DE ACTIVOS CIRCULANTES	\$0.00	\$0.00
OTROS ACTIVOS CIRCULANTES	\$0.00	\$0.00
ACTIVO NO CIRCULANTE	\$212,936.95	\$372,990.00
INVERSIONES FINANCIERAS A LARGO PLAZO	\$0.00	\$0.00
DERECHOS A RECIBIR EFECTIVO O EQUIVALENTES A LARGO PLAZO	\$0.00	\$0.00
BIENES INMUEBLES, INFRAESTRUCTURA Y CONSTRUCCIONES EN PROCESO	\$0.00	\$0.00
BIENES MUEBLES	\$0.00	\$372,990.00
ACTIVOS INTANGIBLES	\$0.00	\$0.00
DEPRECIACIÓN, DETERIORO Y AMORTIZACIÓN ACUMULADA DE BIENES	\$212,936.95	\$0.00
ACTIVOS DIFERIDOS	\$0.00	\$0.00
ESTIMACIÓN POR PÉRDIDA O DETERIORO DE ACTIVOS NO CIRCULANTES	\$0.00	\$0.00
OTROS ACTIVOS NO CIRCULANTES	\$0.00	\$0.00
PASIVO	\$0.00	\$17,129,685.50
PASIVO CIRCULANTE	\$0.00	\$17,129,685.50
CUENTAS POR PAGAR A CORTO PLAZO	\$0.00	\$17,129,685.50
DOCUMENTOS POR PAGAR A CORTO PLAZO	\$0.00	\$0.00
PORCIÓN A CORTO PLAZO DE LA DEUDA PÚBLICA A LARGO PLAZO	\$0.00	\$0.00
TÍTULOS Y VALORES A CORTO PLAZO	\$0.00	\$0.00
PASIVOS DIFERIDOS A CORTO PLAZO	\$0.00	\$0.00
FONDOS Y BIENES DE TERCEROS EN GARANTÍA Y/O ADMINISTRACIÓN A CORTO PLAZO	\$0.00	\$0.00
PROVISIONES A CORTO PLAZO	\$0.00	\$0.00
OTROS PASIVOS A CORTO PLAZO	\$0.00	\$0.00
PASIVO NO CIRCULANTE	\$0.00	\$0.00
CUENTAS POR PAGAR A LARGO PLAZO	\$0.00	\$0.00
DOCUMENTOS POR PAGAR A LARGO PLAZO	\$0.00	\$0.00
DEUDA PÚBLICA A LARGO PLAZO	\$0.00	\$0.00
PASIVOS DIFERIDOS A LARGO PLAZO	\$0.00	\$0.00
FONDOS Y BIENES DE TERCEROS EN GARANTÍA Y/O ADMINISTRACIÓN A LARGO PLAZO	\$0.00	\$0.00
PROVISIONES A LARGO PLAZO	\$0.00	\$0.00
HACIENDA PÚBLICA/ PATRIMONIO	\$3,880,361.05	\$3,438,738.06
HACIENDA PÚBLICA/PATRIMONIO CONTRIBUIDO	\$0.00	\$0.00
APORTACIONES	\$0.00	\$0.00
DONACIONES DE CAPITAL	\$0.00	\$0.00
ACTUALIZACIÓN DE LA HACIENDA PÚBLICA/PATRIMONIO	\$0.00	\$0.00
HACIENDA PÚBLICA /PATRIMONIO GENERADO	\$3,880,361.05	\$3,438,738.06
RESULTADOS DEL EJERCICIO (AHORRO/ DESAHORRO)	\$3,880,361.05	\$0.00
RESULTADOS DE EJERCICIOS ANTERIORES	\$0.00	\$3,438,738.06
REVALUOS	\$0.00	\$0.00
RESERVAS	\$0.00	\$0.00
RECTIFICACIONES DE RESULTADOS DE EJERCICIOS ANTERIORES	\$0.00	\$0.00
EXCESO O INSUFICIENCIA EN LA ACTUALIZACIÓN DE LA HACIENDA PÚBLICA/ PATRIMONIO	\$0.00	\$0.00
RESULTADO POR POSICIÓN MONETARIA	\$0.00	\$0.00
RESULTADO POR TENENCIA DE ACTIVOS NO MONETARIOS	\$0.00	\$0.00

"Bajo protesta de decir verdad declaramos que los Estados Financieros y sus Notas, son razonablemente correctos y son responsabilidad del emisor"

Titular de la Entidad
C.P. Norma Leticia Abrego Lerma
Encargada del Despacho del ITABEC

Titular del área de Validación
C.P. Micaela Leal Perales
Secretaría Técnica

Titular del área financiera
C.P. Norma Leticia Abrego Lerma
Directora de Administración y Finanzas



Responsable de Elaboración
C.P. Ricardo Manzano Trujillo
Jefe del Departamento de Finanzas

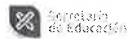
ITABEC

INSTITUTO TAMAULIPECO DE BECAS, ESTIMULOS Y CREDITOS EDUCATIVOS

ESTADO DE FLUJO DE EFECTIVO

DEL 01 DE ENERO AL 31 DE MARZO DEL 2026

5



Concepto	2026	2025
FLUJOS DE EFECTIVO DE LAS ACTIVIDADES DE OPERACIÓN		
ORIGEN	\$8,878,501.00	\$235,361,313.86
ENDEUDAMIENTO EXTERNO	\$0.00	\$0.00
IMPUESTOS	\$0.00	\$0.00
CUOTAS Y APORTACIONES DE SEGURIDAD SOCIAL	\$0.00	\$0.00
CONTRIBUCIONES DE MEJORAS	\$0.00	\$0.00
DERECHOS	\$0.00	\$0.00
PRODUCTOS	\$0.00	\$0.00
APROVECHAMIENTOS	\$0.00	\$0.00
INGRESOS POR VENTA DE BIENES Y PRESTACIÓN DE SERVICIOS	\$0.00	\$0.00
PARTICIPACIONES Y APORTACIONES	\$0.00	\$0.00
TRANSFERENCIAS, ASIGNACIONES, SUBSIDIOS Y OTRA AYUDAS	\$8,878,501.00	\$235,361,313.86
OTROS ORIGENES DE OPERACIÓN	\$0.00	\$0.00
APLICACIÓN	\$25,346,042.84	\$243,543,962.87
SERVICIOS PERSONALES	\$7,111,010.22	\$29,758,670.13
MATERIALES Y SUMINISTRO	\$196,396.08	\$1,861,251.82
SERVICIOS GENERALES	\$245,647.07	\$5,755,073.17
TRANSFERENCIAS INTERNAS Y ASIGNACIONES AL SECTOR PÚBLICO	\$0.00	\$0.00
TRANSFERENCIAS AL RESTO DEL SECTOR PÚBLICO	\$0.00	\$0.00
SUBSIDIOS Y SUBVENCIONES	\$0.00	\$0.00
AYUDAS SOCIALES	\$410,378.42	\$182,982,730.84
PENSIONES Y JUBILACIONES	\$0.00	\$0.00
TRANSFERENCIAS A FIDEICOMISOS, MANDATOS Y OTROS ANÁLOGOS	\$0.00	\$0.00
TRANSFERENCIAS A LA SEGURIDAD SOCIAL	\$0.00	\$0.00
DONATIVOS	\$0.00	\$0.00
Transferencias al exterior	\$0.00	\$0.00
PARTICIPACIONES	\$0.00	\$0.00
APORTACIONES	\$0.00	\$0.00
CONVENIOS	\$0.00	\$0.00
OTRAS APLICACIONES DE OPERACIÓN	\$17,382,611.05	\$23,186,236.91
FLUJOS NETOS DE EFECTIVO POR ACTIVIDADES DE OPERACIÓN	-\$16,467,541.84	-\$8,182,649.01
FLUJOS DE EFECTIVO DE LAS ACTIVIDADES DE INVERSIÓN		
ORIGEN	\$0.00	\$0.00
BIENES INMUEBLES, INFRAESTRUCTURA Y CONSTRUCCIONES EN PROCESO	\$0.00	\$0.00
BIENES MUEBLES	\$0.00	\$0.00
OTROS ORIGENES DE INVERSIÓN	\$0.00	\$0.00
APLICACIÓN	\$372,990.00	\$1,001,752.41
BIENES INMUEBLES, INFRAESTRUCTURA Y CONSTRUCCIONES EN PROCESO	\$0.00	\$0.00
BIENES MUEBLES	\$372,990.00	\$1,001,752.41
OTRAS APLICACIONES DE INVERSIÓN	\$0.00	\$0.00
FLUJOS NETOS DE EFECTIVO POR ACTIVIDADES DE INVERSIÓN	-\$372,990.00	-\$1,001,752.41
FLUJO DE EFECTIVO DE LAS ACTIVIDADES DE FINANCIAMIENTO		
ORIGEN	\$0.00	\$0.00
ENDEUDAMIENTO NETO	\$0.00	\$0.00
INTERNO	\$0.00	\$0.00
EXTERNO	\$0.00	\$0.00
OTROS ORIGENES DE FINANCIAMIENTO	\$0.00	\$0.00
APLICACIÓN	\$0.00	\$0.00
SERVICIOS DE LA DEUDA	\$0.00	\$0.00
INTERNO	\$0.00	\$0.00
EXTERNO	\$0.00	\$0.00
OTRAS APLICACIONES DE FINANCIAMIENTO	\$0.00	\$0.00
FLUJOS NETOS DE EFECTIVO POR ACTIVIDADES DE FINANCIAMIENTO	\$0.00	\$0.00
INCREMENTO/DISMINUCIÓN NETA EN EL EFECTIVO Y EQUIVALENTES AL EFECTIVO	-\$16,840,531.84	-\$9,184,301.42
EFECTIVO Y EQUIVALENTES AL EFECTIVO AL INICIO DEL EJERCICIO	\$21,424,165.92	\$30,608,567.34
EFECTIVO Y EQUIVALENTES AL EFECTIVO AL FINAL DEL EJERCICIO	\$4,583,634.08	\$21,424,165.92

"Bajo protesta de decir verdad declaramos que los Estados Financieros y sus Notas, son razonablemente correctos y son responsabilidad del emisor"

Titular de la Entidad
 C.P. Norma Leticia Abrego Lerma
 Encargada del Despacho del ITABEC

Titular del área de Validación
 C.P. Micaela Leal Perales
 Secretaria Técnica

Titular del área financiera
 C.P. Norma Leticia Abrego Lerma
 Directora de Administración y Finanzas



Responsable de Elaboración
 C.P. Ricardo Manzano Trujillo
 Jefe del Departamento de Finanzas





INSTITUTO TAMAULIPECO DE BECAS, ESTIMULOS Y CREDITOS EDUCATIVOS

ESTADO ANALITICO DEL ACTIVO DEL 01 DE ENERO AL 31 DE MARZO DEL 2026


6



ITABEC
Instituto Tamaulipeco de Becas,
Estímulos y Créditos Educativos

Concepto	Saldo Inicial	Cargos del periodo	Abonos del periodo	Saldo Final	Variación del Periodo
ACTIVO	\$23,762,431.66	\$18,597,453.35	\$35,285,615.86	\$7,074,269.15	-\$16,688,162.51
ACTIVO CIRCULANTE	\$21,431,849.64	\$18,201,243.35	\$35,049,458.91	\$4,583,634.08	-\$16,848,215.56
EFFECTIVO Y EQUIVALENTES	\$21,424,165.92	\$9,834,572.04	\$26,675,103.88	\$4,583,634.08	-\$16,840,531.84
DERECHOS A RECIBIR EFECTIVO O EQUIVALENTES	\$7,683.72	\$8,366,671.31	\$8,374,355.03	\$0.00	-\$7,683.72
DERECHOS A RECIBIR BIENES O SERVICIOS	\$0.00	\$0.00	\$0.00	\$0.00	\$0.00
INVENTARIOS	\$0.00	\$0.00	\$0.00	\$0.00	\$0.00
ALMACENES	\$0.00	\$0.00	\$0.00	\$0.00	\$0.00
ESTIMACIÓN POR PÉRDIDA O DETERIORO DE ACTIVOS CIRCULANTES	\$0.00	\$0.00	\$0.00	\$0.00	\$0.00
OTROS ACTIVOS CIRCULANTES	\$0.00	\$0.00	\$0.00	\$0.00	\$0.00
ACTIVO NO CIRCULANTE	\$2,330,582.02	\$396,210.00	\$236,156.95	\$2,490,635.07	\$160,053.05
INVERSIONES FINANCIERAS A LARGO PLAZO	\$0.00	\$0.00	\$0.00	\$0.00	\$0.00
DERECHOS A RECIBIR EFECTIVO O EQUIVALENTES A LARGO PLAZO	\$0.00	\$0.00	\$0.00	\$0.00	\$0.00
BIENES INMUEBLES, INFRAESTRUCTURA Y CONSTRUCCIONES EN PROCESO	\$0.00	\$0.00	\$0.00	\$0.00	\$0.00
BIENES MUEBLES	\$6,023,617.89	\$396,210.00	\$23,220.00	\$6,396,607.89	\$372,990.00
ACTIVOS INTANGIBLES	\$12,030.00	\$0.00	\$0.00	\$12,030.00	\$0.00
DEPRECIACIÓN, DETERIORO Y AMORTIZACIÓN ACUMULADA DE BIENES	-\$3,705,065.87	\$0.00	\$212,936.95	-\$3,918,002.82	-\$212,936.95
ACTIVOS DIFERIDOS	\$0.00	\$0.00	\$0.00	\$0.00	\$0.00
ESTIMACIÓN POR PÉRDIDA O DETERIORO DE ACTIVOS NO CIRCULANTES	\$0.00	\$0.00	\$0.00	\$0.00	\$0.00
OTROS ACTIVOS NO CIRCULANTES	\$0.00	\$0.00	\$0.00	\$0.00	\$0.00

"Bajo protesta de decir verdad declaramos que los Estados Financieros y sus Notas, son razonablemente correctos y son responsabilidad del emisor"


 Titular de la Entidad
 C.P. Norma Leticia Abrego Lerma
 Encargada del Despacho del ITABEC


 Titular del área de Validación
 C.P. Micaela Leal Perales
 Secretaría Técnica


 Titular del área financiera
 C.P. Norma Leticia Abrego Lerma
 Directora de Administración y Finanzas




 Responsable de Elaboración
 C.P. Ricardo Manzano Trujillo
 Jefe del Departamento de Finanzas





INSTITUTO TAMAULIPECO DE BECAS, ESTIMULOS Y CREDITOS EDUCATIVOS
ANÁLITICO DE DERECHOS A RECIBIR EFECTIVO O EQUIVALENTES
AL 31 DE MARZO DEL 2026



6.1

CUENTA	FECHA INICIAL DEL CREDITO	NOMBRE DEL DEUDOR	CONCEPTO	IMPORTE	FORMA DE RECUPERACIÓN	FECHA DE VENCIMIENTO
1122				\$ -		
1123				\$ -		
TOTAL:				\$ -		

"Bajo protesta de decir verdad declaramos que los Estados Financieros y sus Notas, son razonablemente correctos y son responsabilidad del emisor"

Titular de la Entidad
C.P. Norma Leticia Abrego Lerma
Encargada del Despacho del ITABEC

Titular del área de Validación
C.P. Micaela Leal Perales
Secretaria Técnica

Titular del área financiera
C.P. Norma Leticia Abrego Lerma
Directora de Administración y Finanzas

Responsable de Elaboración
C.P. Ricardo Manzano Trujillo
Jefe del Departamento de Finanzas



INSTITUTO TAMAULIPECO DE BECAS, ESTIMULOS Y CREDITOS EDUCATIVOS
ANALÍTICO DE DERECHOS A RECIBIR BIENES O SERVICIOS
AL 31 DE MARZO DEL 2026



6.2

CUENTA	FECHA DEL PAGO	NOMBRE DEL DEUDOR	CONCEPTO	IMPORTE	FORMA DE RECUPERACIÓN	FECHA DE VENCIMIENTO
			SIN MOVIMIENTOS			
			TOTAL:			

"Bajo protesta de decir verdad declaramos que los Estados Financieros y sus Notas, son razonablemente correctos y son responsabilidad del emisor"

Titular de la Entidad
C.P. Norma Leticia Abrego Lerma
 Encargada del Despacho del ITABEC


Titular del área de Validación
C.P. Micaela Leal Perales
 Secretaria Técnica

Titular del área financiera
C.P. Norma Leticia Abrego Lerma
 Directora de Administración y Finanzas



Responsable de Elaboración
C.P. Ricardo Manzano Trujillo
 Jefe del Departamento de Finanzas





INSTITUTO TAMAULIPECO DE BECAS, ESTIMULOS Y CREDITOS EDUCATIVOS
RELACION DE ADQUISICIONES DE BIENES MUEBLES E INMUEBLES
DEL 01 DE ENERO AL 31 DE MARZO DEL 2026



6.3

CÓDIGO (CATALOGO DE BIENES ARMONIZADO) GRUPO/SUBGRUPO/CLASE/S UBCLASE/CONSECUTIVO	NOMBRE DE LA CUENTA	FECHA	No. FACTURA	NOMBRE DEL PROVEEDOR	DESCRIPCIÓN DEL BIEN (ARTÍCULO, MARCA, MODELO, N° DE SERIE)	ÁREA Y RESPONSABLE	NÚM. DE UNIDADES	COSTO UNITARIO	IMPORTE
1244-1-5411	AUTOMOVILES Y CAMIONES DE TRANSPORTE DE PERSONAS	26/2/2026	VN 5108	AUTOS VALLE VICTORIA	VIRTUS	DIRECCION DE ADMINISTRACION Y FINANZAS, CP NORMA LETICIA ABREGO LERMA	1	\$ 321,543.10	\$ 372,990.00
TOTAL:							1	\$ 321,543.10	\$ 372,990.00

"Bajo protesta de decir verdad declaramos que los Estados Financieros y sus Notas, son razonablemente correctos y son responsabilidad del emisor"


 Titular de la Entidad
 C.P. Norma Leticia Abrego Lerma
 Encargada del Despacho del ITABEC


 Titular del área de Validación
 C.P. Micaela Leal Perales
 Secretaria Técnica


 Titular del área financiera
 C.P. Norma Leticia Abrego Lerma
 Directora de Administración y Finanzas




 Responsable de Elaboración
 C.P. Ricardo Manzano Trujillo
 Jefe del Departamento de Finanzas





Secretaría
de Educación

INSTITUTO TAMAULIPECO DE BECAS, ESTIMULOS Y CREDITOS EDUCATIVOS
ESTADO ANALITICO DE LA DEUDA Y OTROS PASIVOS
DEL 01 DE ENERO AL 31 DE MARZO DEL 2026



ITABEC
Instituto Tamaulipeco de Becas,
Estímulos y Créditos Educativos

7

Denominación de las Deudas	Moneda de Contratación	Institución o País Acreedor	Saldo Inicial del Periodo	Saldo Final del Periodo
DEUDA PÚBLICA				
Corto Plazo				
Deuda Interna				
Instituciones de Crédito	Peso	México	\$0.00	\$0.00
Títulos y Valores	Peso	México	\$0.00	\$0.00
Arrendamientos Financieros	Peso	México	\$0.00	\$0.00
Deuda Externa				
Organismos Financieros Internacionales	Peso	México	\$0.00	\$0.00
Deuda Bilateral	Peso	México	\$0.00	\$0.00
Títulos y Valores	Peso	México	\$0.00	\$0.00
Arrendamientos Financieros	Peso	México	\$0.00	\$0.00
Subtotal Corto Plazo	Peso	México	\$0.00	\$0.00
Largo Plazo				
Deuda Interna				
Instituciones de Crédito	Peso	México	\$0.00	\$0.00
Títulos y Valores	Peso	México	\$0.00	\$0.00
Arrendamientos Financieros	Peso	México	\$0.00	\$0.00
Deuda Externa				
Organismos Financieros Internacionales	Peso	México	\$0.00	\$0.00
Deuda Bilateral	Peso	México	\$0.00	\$0.00
Títulos y Valores	Peso	México	\$0.00	\$0.00
Arrendamientos Financieros	Peso	México	\$0.00	\$0.00
Subtotal Largo Plazo	Peso	México	\$0.00	\$0.00
Otros Pasivos	Peso	México	\$25,599,460.95	\$8,469,775.45
Total Deuda y Otros Pasivos	Peso	México	\$25,599,460.95	\$8,469,775.45

"Bajo protesta de decir verdad declaramos que los Estados Financieros y sus Notas, son razonablemente correctos y son responsabilidad del emisor"


Titular de la Entidad
C.P. Norma Leticia Abrego Lerma
Encargada del Despacho del ITABEC

 
ITABEC
Instituto Tamaulipeco de Becas,
Estímulos y Créditos Educativos


Titular del área de Validación
C.P. Micaela Leal Perales
Secretaría Técnica


Responsable de Elaboración
C.P. Ricardo Manzano Trujillo
Jefe del Departamento de Finanzas


Titular del área financiera
C.P. Norma Leticia Abrego Lerma
Directora de Administración y Finanzas


ITABEC

Cuenta Contable	Saldo Inicial (SI) 1	Cargos del Periodo 2	Abonos del Periodo 3	Saldo Final (SF) 4 (1+3-2)	Variación del Periodo (SI-SF) (1-4)
PASIVO	\$ 25,599,460.95	\$ 26,927,474.67	\$ 9,797,789.17	\$ 8,469,775.45	\$ 17,129,685.50
<u>PASIVO CIRCULANTE</u>	\$ 25,599,460.95	\$ 26,927,474.67	\$ 9,797,789.17	\$ 8,469,775.45	\$ 17,129,685.50
<u>Cuentas por pagar a Corto Plazo</u>	\$ 25,599,460.95	\$ 26,927,474.67	\$ 9,797,789.17	\$ 8,469,775.45	\$ 17,129,685.50
Servicios Personales por pagar a Corto Plazo	\$ -	\$ 7,111,010.22	\$ 7,111,010.22	\$ -	\$ -
Proveedores por pagar a Corto Plazo	\$ 404,608.00	\$ 1,027,823.15	\$ 749,655.15	\$ 126,440.00	\$ 278,102.00
Subsidios, Participaciones y Aportaciones por pagar a Corto Plazo	\$ -	\$ -	\$ -	\$ -	\$ -
Contratistas por pagar a Corto Plazo	\$ -	\$ -	\$ -	\$ -	\$ -
Transferencias otorgadas por pagar a Corto Plazo	\$ 23,758,880.00	\$ 16,655,579.08	\$ 222,500.00	\$ 7,325,800.92	\$ 16,433,079.08
Intereses y Comisiones por pagar a Corto Plazo	\$ -	\$ -	\$ -	\$ -	\$ -
Retenciones y Contribuciones por pagar a Corto Plazo	\$ 728,899.06	\$ 1,368,235.00	\$ 896,553.59	\$ 257,217.65	\$ 471,681.41
Devoluciones de Contribuciones por pagar a corto plazo	\$ -	\$ -	\$ -	\$ -	\$ -
Otras Cuentas por pagar a Corto Plazo	\$ 707,073.89	\$ 764,827.22	\$ 818,070.21	\$ 760,316.88	\$ 53,242.99
<u>Documentos por pagar a Corto Plazo</u>	\$ -	\$ -	\$ -	\$ -	\$ -
Documentos Comerciales por pagar a Corto Plazo	\$ -	\$ -	\$ -	\$ -	\$ -
Documentos con Contratistas por pagar a Corto Plazo	\$ -	\$ -	\$ -	\$ -	\$ -
Otros Documentos por pagar a Corto Plazo	\$ -	\$ -	\$ -	\$ -	\$ -
<u>Porción a Corto Plazo de la Deuda Pública a Largo Plazo</u>	\$ -	\$ -	\$ -	\$ -	\$ -
Porción a Corto Plazo de la Deuda Pública Interna	\$ -	\$ -	\$ -	\$ -	\$ -
Porción a Corto Plazo de la Deuda Pública Externa	\$ -	\$ -	\$ -	\$ -	\$ -
Porción a Corto Plazo de Arrendamiento Financiero	\$ -	\$ -	\$ -	\$ -	\$ -
<u>Títulos y Valores a Corto Plazo</u>	\$ -	\$ -	\$ -	\$ -	\$ -
Títulos y Valores de la Deuda Pública Interna a Corto Plazo	\$ -	\$ -	\$ -	\$ -	\$ -
Títulos y Valores de la Deuda Pública Externa a Corto Plazo	\$ -	\$ -	\$ -	\$ -	\$ -
<u>Pasivos Diferidos a Corto Plazo</u>	\$ -	\$ -	\$ -	\$ -	\$ -
Ingresos Cobrados por Adelantado a Corto Plazo	\$ -	\$ -	\$ -	\$ -	\$ -
Intereses Cobrados por Adelantado a Corto Plazo	\$ -	\$ -	\$ -	\$ -	\$ -
Otros Pasivos Diferidos a Corto Plazo	\$ -	\$ -	\$ -	\$ -	\$ -
<u>Fondos y Bienes de Terceros en Administración y/o en Garantía a Corto Plazo</u>	\$ -	\$ -	\$ -	\$ -	\$ -
Fondos en Garantía a Corto Plazo	\$ -	\$ -	\$ -	\$ -	\$ -
Fondos en Administración a Corto Plazo	\$ -	\$ -	\$ -	\$ -	\$ -
Fondos Contingentes a Corto Plazo	\$ -	\$ -	\$ -	\$ -	\$ -
Fondos de Fideicomisos, Mandatos y Análogos a Corto Plazo	\$ -	\$ -	\$ -	\$ -	\$ -
Otros Fondos de Terceros a Corto Plazo	\$ -	\$ -	\$ -	\$ -	\$ -
Bienes en Garantía a Corto Plazo	\$ -	\$ -	\$ -	\$ -	\$ -
<u>Provisiones a Corto Plazo</u>	\$ -	\$ -	\$ -	\$ -	\$ -
Provisión para Demandas y Litigios a Corto Plazo	\$ -	\$ -	\$ -	\$ -	\$ -
Provisión para contingencias a Corto Plazo	\$ -	\$ -	\$ -	\$ -	\$ -
Otras Provisiones a Corto Plazo	\$ -	\$ -	\$ -	\$ -	\$ -
<u>Otros Pasivos a Corto Plazo</u>	\$ -	\$ -	\$ -	\$ -	\$ -
Ingresos por Clasificar	\$ -	\$ -	\$ -	\$ -	\$ -
Recaudación por Participar	\$ -	\$ -	\$ -	\$ -	\$ -
Otros Pasivos Circulantes	\$ -	\$ -	\$ -	\$ -	\$ -
Total de Pasivos Circulantes:	\$ 25,599,460.95	\$ 26,927,474.67	\$ 9,797,789.17	\$ 8,469,775.45	\$ 17,129,685.50
<u>PASIVO NO CIRCULANTE</u>	\$ -	\$ -	\$ -	\$ -	\$ -
<u>Cuentas por pagar a Largo Plazo</u>	\$ -	\$ -	\$ -	\$ -	\$ -
Proveedores por pagar a Largo Plazo	\$ -	\$ -	\$ -	\$ -	\$ -
Contratistas por pagar a Largo Plazo	\$ -	\$ -	\$ -	\$ -	\$ -
<u>Documentos por pagar a Largo Plazo</u>	\$ -	\$ -	\$ -	\$ -	\$ -
Documentos Comerciales por pagar a Largo Plazo	\$ -	\$ -	\$ -	\$ -	\$ -
Documentos con Contratistas por pagar a Largo Plazo	\$ -	\$ -	\$ -	\$ -	\$ -
Otros Documentos por pagar a Largo Plazo	\$ -	\$ -	\$ -	\$ -	\$ -
<u>Deuda Pública a Largo Plazo</u>	\$ -	\$ -	\$ -	\$ -	\$ -
Títulos y Valores de la Deuda Pública Interna a Largo Plazo	\$ -	\$ -	\$ -	\$ -	\$ -
Títulos y Valores de la Deuda Pública Externa a Largo Plazo	\$ -	\$ -	\$ -	\$ -	\$ -
Préstamos de la Deuda Interna por Pagar a Largo Plazo	\$ -	\$ -	\$ -	\$ -	\$ -
Préstamos de la Deuda Externa por Pagar a Largo Plazo	\$ -	\$ -	\$ -	\$ -	\$ -
Arrendamiento Financiero a Largo Plazo	\$ -	\$ -	\$ -	\$ -	\$ -
<u>Pasivos Diferidos a Largo Plazo</u>	\$ -	\$ -	\$ -	\$ -	\$ -
Créditos Diferidos a Largo Plazo	\$ -	\$ -	\$ -	\$ -	\$ -
Intereses Cobrados por Adelantados a Largo Plazo	\$ -	\$ -	\$ -	\$ -	\$ -
Otros Pasivos Diferidos a Largo Plazo	\$ -	\$ -	\$ -	\$ -	\$ -
<u>Fondos y Bienes de Terceros en Administración y/o en Garantía a Largo Plazo</u>	\$ -	\$ -	\$ -	\$ -	\$ -
Fondos en Garantía a Largo Plazo	\$ -	\$ -	\$ -	\$ -	\$ -
Fondos en Administración a Largo Plazo	\$ -	\$ -	\$ -	\$ -	\$ -
Fondos Contingentes a Largo Plazo	\$ -	\$ -	\$ -	\$ -	\$ -
Fondos de Fideicomisos, Mandatos y Análogos a Largo Plazo	\$ -	\$ -	\$ -	\$ -	\$ -
Otros Fondos de Terceros a Largo Plazo	\$ -	\$ -	\$ -	\$ -	\$ -
Bienes en Garantía a Largo Plazo	\$ -	\$ -	\$ -	\$ -	\$ -
<u>Provisiones a Largo Plazo</u>	\$ -	\$ -	\$ -	\$ -	\$ -
Provisión para Demandas y Litigios a Largo Plazo	\$ -	\$ -	\$ -	\$ -	\$ -

Handwritten signatures and initials in blue ink.

Cuenta Contable	Saldo Inicial (SI) 1	Cargos del Periodo 2	Abonos del Periodo 3	Saldo Final (SF) 4 (1+3-2)	Variación del Periodo (SI-SF) (1-4)
Provisión por Pensiones a Largo Plazo	\$ -	\$ -	\$ -	\$ -	\$ -
Provisión para Contingencias a Largo Plazo	\$ -	\$ -	\$ -	\$ -	\$ -
Otras Provisiones a Largo Plazo	\$ -	\$ -	\$ -	\$ -	\$ -
Total de Pasivos No Circulantes:	\$ -	\$ -	\$ -	\$ -	\$ -
Total de Pasivos:	\$ 25,599,460.95	\$ 26,927,474.67	\$ 9,797,789.17	\$ 8,469,775.45	\$ 17,129,685.90

"Bajo protesta de decir verdad declaramos que los Estados Financieros y sus Notas, son razonablemente correctos y son responsabilidad del emisor"



Titular de la Entidad
C.P. Norma Leticia Abrego Lerma
Encargada del Despacho del ITABEC



Titular del área de Validación
C.P. Micaela Leal Perales
Secretaría Técnica



Titular del área financiera
C.P. Norma Leticia Abrego Lerma
Directora de Administración y Finanzas



Responsable de Elaboración
C.P. Ricardo Manzano Trujillo
Jefe del Departamento de Finanzas

ITABEC

SECRETARÍA DE EDUCACIÓN
ESTADOS FINANCIEROS
DEL INSTITUTO TAMAULIPECO DE BECAS,
ESTIMULOS Y CREDITOS EDUCATIVOS
MARZO 2026

INSTITUTO TAMAULIPECO DE BECAS, ESTÍMULOS Y CRÉDITOS EDUCATIVOS
INFORME SOBRE PASIVOS CONTINGENTES
DEL 01 DE ENERO AL 31 DE MARZO DEL 2026



8

SIN MOVIMIENTOS EN EL PERIODO

- Informar sobre las Obligaciones posibles surgidas a raíz de sucesos pasados (concepto de la obligación y el importe)
- Informar sobre las Obligaciones presentes surgidas a raíz de sucesos pasados (concepto de la obligación y el importe)
- En caso de no aplicar se deberá asentar tal situación

Titular de la Entidad
C.P. Norma Leticia Abrego Lerma
Encargada del Despacho del ITABEC

Titular del área de Validación
C.P. Micaela Leal Perales
Secretaria Técnica

Titular del área financiera
C.P. Norma Leticia Abrego Lerma
Directora de Administración y Finanzas



Responsable de Elaboración
C.P. Ricardo Manzano Trujillo
Jefe del Departamento de Finanzas

a) NOTAS DE GESTIÓN ADMINISTRATIVA

1. Introducción

Este Instituto fue creado para apoyar mediante el otorgamiento de Becas, Estímulos y Créditos Educativos a jóvenes tamaulipecos inscritos en instituciones públicas y privadas en el Estado, para que tengan la oportunidad de iniciar, continuar y concluir sus estudios. Además, maneja otros programas como el Crédito Educativo el cual es administrado a través de un Fideicomiso denominado FITABEC, y se presenta su información financiera en conjunto con la Cuenta Pública del Gobierno del Estado de Tamaulipas.

2. Panorama Económico y Financiero

La principal fuente de financiamiento se recibe a través de Subsidio solicitado mediante recibos de caja a través de la Secretaría de Finanzas. Es importante mencionar que actualmente el organismo cuenta con 4 demandas laborales en proceso, de las cuales, 2 se encuentran en juicio de amparo. Así mismo, no se tiene en este momento el monto, ni fecha estimada para su resolución.

3. Autorización e Historia

El Instituto Tamaulipeco de Becas Estímulos y Créditos Educativos (ITABEC), es un Organismo Público Descentralizado creado mediante decreto gubernamental publicado en el periódico oficial del Estado n° 147 de fecha 8 de diciembre del año 2011 con vigencia a partir del día 02 de Enero del 2012; así mismo se abroga el decreto Gubernamental n° 140 de fecha 08 de Diciembre en el Periódico Oficial del Estado n° 147 de fecha 8 de diciembre del año 2011 con vigencia a partir del día 02 de Enero del 2012; así mismo se abroga el decreto Gubernamental n° 140 de fecha 08 de Diciembre del 2000 y publicado en fecha 28 de Diciembre de 2000 mediante el cual fue creado el Organismo Público Descentralizado Denominado Instituto de Crédito Educativo del Estado de Tamaulipas y sus posteriores reformas y adiciones. Los recursos humanos Financieros y Materiales, así como los bienes inmuebles adscritos al servicio del Organismo Público denominado ICEET se transfieren al ITABEC. La Estructura Orgánica del ICEET pasa a formar parte sin modificación alguna del ITABEC. Relativo al personal del ITABEC, se informa que durante el mes de agosto del año 2016 a la fecha, se efectuó: la adscripción de personal al Organismo de 16 plazas sindicalizadas de nivel operativo. Es importante mencionar que este personal ya laboraba como personal comisionado al ITABEC; Durante el mes de abril del ejercicio 2023, se hizo la nivelación de plazas de confianza y extraordinarias al nivel 149. Así mismo en el Ejercicio 2024 se llevó a cabo mediante la modalidad de contratos de trabajo el empleo a 7 personas integrándose a la plantilla del ITABEC; Durante este primer semestre del ejercicio 2025 se integraron 8 personas al Instituto bajo la misma modalidad.

4. Organización y Objeto Social

Sistematizar, Integrar y Coordinar como única Instancia en el Estado, los procesos de asignación de Becas, Estímulos, Apoyos y Créditos Educativos, de las diferentes Instituciones Educativas ya sean Públicas o Privadas en todos los niveles Educativos.

5. Bases de Preparación de los Estados Financieros

Para la preparación de los Estados Financieros presentados en este Informe se ha observado la Normatividad emitida por el CONAC y a la Ley General de Contabilidad Gubernamental.

El ITABEC es una persona Moral no Contribuyente para el impuesto sobre la renta, con obligaciones solo como retenedor de impuestos.

Retener y enterar el ISR por los pagos que realiza de Sueldos y Salarios, Arrendamientos de Inmuebles y de honorarios a personas Físicas. Presentar las Declaraciones informativas de Operaciones con terceros en forma mensual.

6. Políticas de Contabilidad Significativas

Con la Normatividad Vigente, las inversiones en Activo, no son consideradas en la contabilidad dentro del gasto de gestión, por lo que se registran directamente en el Activo No Circulante correspondiente; y a partir del ejercicio 2012, se registró como gasto la depreciación correspondiente a cada activo.

7. Posición en Moneda Extranjera y Protección por Riesgo Cambiario

Este Instituto no maneja posiciones en moneda Extranjera.



8. Reporte Analítico del Activo

Este Organismo, concluyó con la valuación, el cálculo y afectación contable de su depreciación acumulada en el Patrimonio.

9. Fideicomisos, Mandatos y Análogos

Existe el fideicomiso de administración e inversión denominado FIDEICOMISO DEL INSTITUTO TAMAULIPECO DE BECAS, ESTIMULOS Y CREDITOS EDUCATIVOS, en el cual participa como Fiduciario la Institución BBVA BANCOMER S.A, el cual tiene su propia personalidad jurídica y la información financiera que se emite se integra a la contabilidad del Gobierno del Estado.

10. Reporte de la Recaudación

Este Instituto no recibe Ingresos Propios.

11. Información sobre la Deuda y el Reporte Analítico de la Deuda.

Este Instituto no tiene Deuda Publica.

12. Calificaciones otorgadas

NO APLICA

13. Proceso de Mejora

El Organismo se encuentra en proceso de fortalecimiento de la plantilla laboral, con la finalidad de que la misma sea de acuerdo a las necesidades y a sus objetivos. Así mismo, inició actividades encaminadas a desarrollar manuales requeridos, los cuales fueron autorizados y publicados en el Periódico Oficial (Estructura Orgánica, Estatuto Orgánico, Manual de Organización, Reglas de Operación PP S151 Becas Escolares, Manual de Procedimientos); Teniendo al cierre del trimestre un cumplimiento Normativo al 100%.

14. Información por Segmentos

Sin información.

15. Eventos Posteriores al Cierre


Sin información.

16. Partes Relacionadas


No existen partes relacionadas con las actividades del Organismo.

Bajo protesta de decir verdad declaramos que los Estados Financieros y sus Notas son razonablemente correctos y son responsabilidad del emisor.




Titular de la Entidad
C.P. Norma Leticia Abrego Lerma
Encargada del Despacho del ITABEC

Titular del área de Validación
C.P. Micaela Leal Perales
Secretaria Técnica

Titular del área financiera
C.P. Norma Leticia Abrego Lerma
Directora de Administración y Finanzas

Responsable de Elaboración
C.P. Ricardo Manzano Trujillo
Jefe del Departamento de Finanzas

b) NOTAS DE DESGLOSE

I) NOTAS AL ESTADO DE ACTIVIDADES

Ingresos de Gestión

El monto total de Ingresos y Otros Beneficios según Estado de Actividades es por: **\$8, 879,556.57** pesos, estos incluyen:

INGRESOS	IMPORTE	OBSERVACIONES
SUBSIDIOS DE SECRETARIA DE FINANZAS	7,859,907.20	
SUBSIDIO DE GASTOS DE COBRANZA	475,657.30	Derivado del 20 % del monto total recuperado de Cartera del FITABEC.
OTROS INGRESOS Y BENEFICIOS	543,992.07	Pago de suma asegurada siniestro vehicular (\$519,716.50)
TOTAL	8,879,556.57	

Gastos y Otras Pérdidas

No se presenta en la cuenta de estimaciones.
Depreciación total en el Ejercicio **\$212,936.95**

II) NOTAS AL ESTADO DE SITUACIÓN FINANCIERA

Activo

Efectivo y Equivalentes

Este rubro presentó un incremento en el saldo principalmente derivado del presupuesto de becas, dicho monto se integra de la siguiente manera:

CONCEPTO	2026	2025
EFFECTIVO	35,000.00	25,000.00
BANCOS/TESORERIA	4,539,354.08	21,389,885.92
INVERSIONES TEMPORALES (HASTA 3 MESES)	0.00	0.00
DEPOSITOS DE FONDOS DE TERCEROS EN GARANTIA Y/O ADMINISTRACION	9,280.00	9,280.00
SUMA	4,583,634.08	21,424,165.92

Derechos a recibir Efectivo y Equivalentes y Bienes o Servicios a Recibir

Este rubro al cierre del trimestre mantiene un saldo por **\$0.00** y se integra de la siguiente manera:

CUENTA	IMPORTE
CUENTAS POR COBRAR A CORTO PLAZO	0.00
DEUDORES DIVERSOS POR COBRAR A CORTO PLAZO	0.00
SUMA	0.00

Bienes Disponibles para su Transformación o Consumo (inventarios)

No APLICA

Inversiones Financieras

Representa el monto de recursos invertidos propiedad del Organismo, dicho monto se integra por Institución bancaria de la siguiente manera (Sin Movimientos)




Bienes Muebles, Inmuebles e Intangibles

Este rubro al cierre del trimestre mantiene un saldo por \$6,408,637.89 y se integra de la siguiente manera:

CUENTA	IMPORTE	DEPRECIACIONES	SALDO NETO
MOBILIARIO Y EQUIPO DE ADMINISTRACIÓN	1,719,353.44	1,242,484.54	476,868.90
MOBILIARIO Y EQUIPO EDUCACIONAL	13,545.20	13,545.20	0.00
VEHICULOS	3,803,064.00	2,010,325.88	1,792,738.12
MAQUINARIA, OTROS EQUIPOS Y HERRAMIENTAS	860,645.25	641,367.20	219,278.05
SOFTWARE (AMORTIZACION)	12,030.00	10,280.00	1,750.00
SUMA	6,408,637.89	3,918,002.82	2,490,635.07

Activos Intangibles

Este rubro al cierre del trimestre mantiene un saldo por \$ 12,030.00 y se integra de la siguiente manera:

DESCRIPCION	IMPORTE
SOFTWARE	12,030.00
SUMA	12,030.00

Estimaciones y Deterioros

No Aplica

Otros Activos

No Aplica

Pasivo

1. Relación de Cuentas por pagar, por fecha de vencimiento (a corto y a largo plazo).

Este rubro al cierre del trimestre mantiene un saldo por \$ 8,469,775.45 y se integra de la siguiente manera:

CUENTA	IMPORTE
SERVICIOS PERSONALES POR PAGAR A CTO PLAZO	0.00
PROVEEDORES POR PAGAR A CTO PLAZO	126,440.00
TRANSFERENCIAS OTORGADAS A CORTO PLAZO	7,325,800.92
RETENCIONES Y CONTRIBUCIONES POR PAGAR	257,217.65
OTRAS CUENTAS POR PAGAR	760,316.88
OTROS PASIVOS A CORTO PLAZO	0.00
SUMA	8,469,775.45

2. Relación de fondos y bienes de Terceros en Garantía y/o Adquisición a Corto y Largo plazo.
Sin Movimientos.
3. Relación del resto de las cuentas de pasivo a corto y largo plazo que impacten en la información financiera.
Sin Movimientos.

III) NOTAS AL ESTADO DE VARIACIÓN EN LA HACIENDA PÚBLICA

La variación en el rubro Hacienda Pública/Patrimonio Generado se deriva principalmente del resultado de Ejercicios anteriores.

IV) NOTAS AL ESTADO DE FLUJOS DE EFECTIVO

La variación se debe principalmente al movimiento de los Subsidios recibidos en el Organismo durante el Trimestre de los Programas de Becas Escolares S151 (Capítulo 4000).



Efectivo y equivalentes

1. El análisis de los saldos inicial y final, del Estado de Flujo de Efectivo en la cuenta de efectivo y equivalentes:

	2026	2025
Efectivo en Bancos –Tesorería	4,539,354.08	21,389,885.92
Efectivo en Bancos- Dependencias	0.00	0.00
Inversiones temporales (hasta 3 meses)	0.00	0.00
Fondos con afectación específica	35,000.00	25,000.00
Depósitos de fondos de terceros y otros	9,280.00	9,280.00
Total de Efectivo y Equivalentes	4,583,635.08	21,424,165.92

2. Adquisiciones de bienes muebles e inmuebles con su monto global y porcentaje que se aplicó en el presupuesto Federal o Estatal según sea el caso: Presupuesto Estatal por \$ **372,990.00**

V) **CONCILIACIÓN ENTRE LOS INGRESOS PRESUPUESTARIOS Y CONTABLES, ASÍ COMO ENTRE LOS EGRESOS PRESUPUESTARIOS Y LOS GASTOS CONTABLES:**

Instituto Tamaulipeco de Becas Estímulos y Créditos Educativos	
Conciliación entre los Ingresos Presupuestarios y Contables	
Correspondiente del 1 de Enero al 31 de Marzo del 2026	
(Cifras en pesos)	
Concepto	2026

1.- Ingresos Presupuestarios	\$ 8,878,501.00
-------------------------------------	------------------------

2.- Más ingresos contables no presupuestarios	\$ 524.57
2.1 Ingresos Financieros	524.57
2.2 Incremento por variación de inventarios.	0.00
2.3 Disminución del exceso de estimaciones por pérdidas o deterioro u obsolescencia	0.00
2.4 Disminución del exceso de provisiones	0.00
2.5 Otros Ingresos y beneficios varios	0.00
2.6 Otros ingresos contables no presupuestarios	0.00

3.- Menos ingresos presupuestarios no contables.	\$ 0.00
3.1 Aprovechamientos Patrimoniales	0.00
3.2 Ingresos Derivados de Financiamientos	0.00
3.3 Otros ingresos presupuestarios no contables	0.00
4.- Total de Ingresos Contables	\$ 8,879,025.57

Notas: 1.- Se deberán incluir los Ingresos Contables no Presupuestarios que no se regularizaron presupuestariamente durante el ejercicio.

2.- Los Ingresos Financieros y Otros Ingresos se regularizarán Presupuestariamente de acuerdo a la legislación aplicable.



La Conciliación se generará de forma periódica, cuando menos en la Cuenta Pública, y se presentará al final de las Notas de Desglose de las Notas a los Estados Financieros.

INSTITUTO TAMAULIPECO DE BECAS, ESTIMULOS Y CREDITOS EDUCATIVOS	
Conciliación entre los Egresos Presupuestarios y los Gastos Contables	
Correspondiente del 1 de Enero al 31 de Marzo del 2026	
(Cifras en pesos)	
Concepto	2026
1.- Total de Egresos Presupuestarios	\$ 8,598,086.63
2.- Menos egresos presupuestarios no contables	\$ 569,386.08
2.1 Materias Primas y Materiales de Producción y Comercialización.	0.00
2.2 Materiales y Suministros	196,396.08
2.3 Mobiliario y Equipo de Administración	0.00
2.4 Mobiliario y Equipo Educativo y Recreativo	0.00
2.5 Equipo e Instrumental Médico y de Laboratorio	0.00
2.6 Vehículos y Equipo de Transporte	372,990.00
2.7 Equipo de Defensa y Seguridad	0.00
2.8 Maquinaria, Otros Equipos y Herramientas	0.00
2.9 Activos Biológicos	0.00
2.10 Bienes Inmuebles	0.00
2.11 Activos Intangibles	0.00
2.12 Obra Pública en Bienes de Dominio Público	0.00
2.13 Obra Pública en Bienes Propios	0.00
2.14 Acciones y Participaciones de Capital	0.00
2.15 Compra de Títulos y Valores	0.00
2.16 Concesión de Préstamos	0.00
2.17 Inversiones en Fideicomisos. Mandatos y Otros Análogos	0.00
2.18 Provisiones para Contingencias y Otras Erogaciones Especiales	0.00
2.19 Amortización de la Deuda Pública	0.00
2.20 Adeudos de Ejercicios Fiscales Anteriores (ADEFAS)	0.00
2.21 Otros Egresos Presupuestales No Contables	0.00
3. Más Gasto Contables No Presupuestales	\$ 409,333.03
3.1 Estimaciones, Depreciaciones y Deterioros, Obsolescencia y Amortizaciones	212,936.95
3.2 Provisiones	0.00
3.3 Disminución de Inventarios	0.00
3.4 Otros Gastos	0.00
3.5 Inversión Pública no Capitalizable	0.00
3.6 Materiales y Suministros (consumos)	196,396.08
3.6 Otros Gastos Contables No Presupuestales	0.00
4. Total de Gastos Contables	\$ 8,438,033.58



Handwritten signature and initials in blue ink.

Handwritten signature in blue ink.



Secretaría
de Educación

**INSTITUTO TAMAULIPECO DE BECAS ESTIMULOS Y
CREDITOS EDUCATIVOS
NOTAS A LOS ESTADOS FINANCIEROS
AL 31 DE MARZO DEL 2026**



ITABEC
Instituto Tamaulipeco de Becas,
Estímulos y Créditos Educativos

Notas:

1.- Se deberán incluir los Egresos Contables no Presupuestarios que no se regularizaron presupuestariamente durante el ejercicio.

Bajo protesta de decir verdad declaramos que los Estados Financieros y sus Notas son razonablemente correctos y son responsabilidad del emisor

Titular de la Entidad
C.P. Norma Leticia Abrego Lerma
Encargada del Despacho del ITABEC

Titular del área financiera
C.P. Norma Leticia Abrego Lerma
Directora de Administración y Finanzas

Titular del área de Validación
C.P. Micaela Leal Perales
Secretaria Técnica

Responsable de Elaboración
C.P. Ricardo Manzano Trujillo
Jefe del Departamento de Finanzas



c) NOTAS DE MEMORIA (CUENTAS DE ORDEN)

Cuentas de Orden Contables y Presupuestarias:

Contables:

Concepto	Importe
Valores	0
Emisión de obligaciones	0
Avales y Garantías	0
Juicios	4
Suma de Cuentas de Orden Contables	0

Presupuestarias:

CONCEPTO	2024
CUENTAS DE ORDEN PRESUPUESTARIAS	
LEY DE INGRESOS	
LEY DE INGRESOS ESTIMADA	\$231,692,715.38
LEY DE INGRESOS POR EJECUTAR	\$ 225,742,930.88
MODIFICACIONES A LA LEY DE INGRESOS ESTIMADA	\$ 2,409,000.00
LEY DE INGRESOS DEVENGADA	\$ 8,878,501.00
LEY DE INGRESOS RECAUDADA	\$8,878,501.00
PRESUPUESTO DE EGRESOS	
PRESUPUESTO DE EGRESOS APROBADO	\$231,692,715.38
PRESUPUESTO DE EGRESOS POR EJERCER	\$204,161,229.87
MODIFICACIONES AL PRESUPUESTO DE EGRESOS APROBADO	\$3,687,520.52
PRESUPUESTO DE EGRESOS COMPROMETIDO	\$31,219,006.03
PRESUPUESTO DE EGRESOS DEVENGADO	\$8,598,086.63
PRESUPUESTO DE EGRESOS EJERCIDO	\$8,598,086.63
PRESUPUESTO DE EGRESOS PAGADO	\$8,336,421.79

Bajo protesta de decir verdad declaramos que los Estados Financieros y sus Notas son razonablemente correctos y son responsabilidad del emisor



Titular de la Entidad
C.P. Norma Leticia Abrego Lerma
Encargada del Despacho del ITABEC



Titular del área financiera
C.P. Norma Leticia Abrego Lerma
Directora de Administración y Finanzas



Titular del área de Validación
C.P. Micaela Leal Perales
Secretaria Técnica




Responsable de Elaboración
C.P. Ricardo Manzano Trujillo
Jefe del Departamento de Finanzas

INSTITUTO TAMAULIPECO DE BECAS, ESTIMULOS Y CREDITOS EDUCATIVOS

INFORMACIÓN PRESUPUESTARIA

PRIMER TRIMESTRE 2026



INSTITUTO TAMAULIPECO DE BECAS, ESTIMULOS Y CREDITOS EDUCATIVOS

ESTADO ANALITICO DE INGRESOS PRESUPUESTALES DEL 01 DE ENERO AL 31 DE MARZO DEL 2026



ITABEC
Instituto Tamaulipeco de Becas,
Estímulos y Créditos Educativos

10

Fuente de Ingresos	Ley de Ingresos Estimada	Ampliaciones / (Reducciones)	Ley de Ingresos Modificada	Ingresos Devengados	Ingresos Recaudados	Devengado Por Recaudar	Avance de Recaudacion (Recaudacion Estimada)
Subsidios y Subvenciones	231,692,715.38	2,409,000.00	234,101,715.38	8,878,501.00	8,878,501.00	0.00	3.79 %
SUBSIDIO ESTATAL	31,692,715.38	2,409,000.00	34,101,715.38	8,878,501.00	8,878,501.00	0.00	26.03 %
SUBSIDIO ESTATAL GASTO OPERATIVO	3,330,236.79	9,170.33	3,339,407.12	827,503.56	827,503.56	0.00	24.77 %
MATERIALES Y SUMINISTROS	1,012,639.26	0.00	1,012,639.26	253,159.83	253,159.83	0.00	25.00 %
SERVICIOS GENERALES	2,317,597.53	9,170.33	2,326,767.86	574,343.73	574,343.73	0.00	24.68 %
SUBSIDIO ESTATAL SERVICIOS PERSONALES	28,362,478.59	1,381,235.87	29,743,714.46	7,032,403.64	7,032,403.64	0.00	23.64 %
SALARIOS Y PRESTACIONES	15,838,940.46	1,058,285.87	16,897,226.33	4,487,484.37	4,487,484.37	0.00	26.55 %
COMPENSACIONES	12,523,538.13	322,950.00	12,846,488.13	2,544,919.27	2,544,919.27	0.00	19.81 %
GASTOS DE COBRANZA	0.00	475,657.30	475,657.30	475,657.30	475,657.30	0.00	100.00 %
OTROS INGRESOS	0.00	542,936.50	542,936.50	542,936.50	542,936.50	0.00	100.00 %
BECAS ESCOLARES	200,000,000.00	0.00	200,000,000.00	0.00	0.00	0.00	0.00 %
BECAS ESCOLARES S151	200,000,000.00	0.00	200,000,000.00	0.00	0.00	0.00	0.00 %
Total	231,692,715.38	2,409,000.00	234,101,715.38	8,878,501.00	8,878,501.00	0.00	3.79 %

"Bajo protesta de decir verdad declaramos que los Estados Financieros y sus Notas, son razonablemente correctos y son responsabilidad del emisor"


 Titular de la Entidad
 C.P. Norma Leticia Abrego Lerma
 Encargada del Despacho del ITABEC


 Titular del área de Validación
 C.P. Micaela Leal Perales
 Secretaria Técnica


 Titular del área financiera
 C.P. Norma Leticia Abrego Lerma
 Directora de Administración y Finanzas




 Responsable de Elaboración
 C.P. Ricardo Manzano Trujillo
 Jefe del Departamento de Finanzas



CONCEPTO	EGRESOS					
	Aprobado	Ampliaciones /(Reducciones)	Modificado	Devengado	Pagado	Subejercicio
	1	2	3=(1+2)	4	5	6 = (3 - 4)
SERVICIOS PERSONALES	\$28,362,478.59	\$1,381,235.87	\$29,743,714.46	\$7,122,795.06	\$7,111,010.22	\$22,620,919.40
REMUNERACIONES AL PERSONAL DE CARÁCTER PERMANENTE	\$5,421,940.46	\$251,940.00	\$5,673,880.46	\$1,667,386.77	\$1,667,386.77	\$4,006,493.69
Remuneraciones al personal de carácter transitorio	\$0.00	\$0.00	\$0.00	\$0.00	\$0.00	\$0.00
REMUNERACIONES ADICIONALES Y ESPECIALES	\$15,144,538.13	\$357,941.67	\$15,502,479.80	\$3,127,166.77	\$3,127,166.77	\$12,375,313.03
SEGURIDAD SOCIAL	\$100,000.00	\$0.00	\$100,000.00	\$12,405.96	\$12,405.96	\$87,594.04
OTRAS PRESTACIONES SOCIALES Y ECONÓMICAS	\$7,464,000.00	\$754,558.20	\$8,218,558.20	\$2,230,606.88	\$2,218,822.04	\$5,987,951.32
PREVISIONES	\$0.00	\$0.00	\$0.00	\$0.00	\$0.00	\$0.00
PAGO DE ESTÍMULOS A SERVIDORES PÚBLICOS	\$232,000.00	\$16,796.00	\$248,796.00	\$85,228.68	\$85,228.68	\$163,567.32
MATERIALES Y SUMINISTRO	\$1,012,639.26	\$36,667.30	\$1,049,306.56	\$196,396.08	\$196,396.08	\$852,910.48
Materiales de administración, emisión de documentos y artículos oficiales	\$334,913.31	\$33,967.30	\$368,880.61	\$122,341.48	\$122,341.48	\$246,539.13
ALIMENTOS Y UTENSILIOS	\$25,236.34	\$0.00	\$25,236.34	\$19,354.53	\$19,354.53	\$5,881.81
MATERIAS PRIMAS Y MATERIALES DE PRODUCCIÓN Y COMERCIALIZACIÓN	\$0.00	\$0.00	\$0.00	\$0.00	\$0.00	\$0.00
MATERIALES Y ARTÍCULOS DE CONSTRUCCIÓN Y DE REPARACIÓN	\$8,839.84	\$0.00	\$8,839.84	\$0.00	\$0.00	\$8,839.84
Productos químicos, farmacéuticos y de laboratorios	\$0.00	\$0.00	\$0.00	\$0.00	\$0.00	\$0.00
COMBUSTIBLES, LUBRICANTES Y ADITIVOS	\$561,600.00	\$0.00	\$561,600.00	\$50,000.00	\$50,000.00	\$511,600.00
VESTUARIO, BLANCOS, PRENDAS DE PROTECCIÓN Y ARTÍCULOS DEPORTIVOS	\$49,920.00	\$0.00	\$49,920.00	\$0.00	\$0.00	\$49,920.00
Materiales y suministro para seguridad	\$0.00	\$0.00	\$0.00	\$0.00	\$0.00	\$0.00
HERRAMIENTAS, REFACCIONES Y ACCESORIOS MENORES	\$32,129.77	\$2,700.00	\$34,829.77	\$4,700.07	\$4,700.07	\$30,129.70
SERVICIOS GENERALES	\$2,317,597.53	\$451,256.85	\$2,768,854.38	\$273,027.07	\$245,647.07	\$2,495,827.31
SERVICIOS BÁSICOS	\$269,251.99	\$71,086.52	\$340,338.51	\$100,046.75	\$100,046.75	\$240,291.76
SERVICIOS DE ARRENDAMIENTO	\$875,569.52	\$300,000.00	\$1,175,569.52	\$0.00	\$0.00	\$1,175,569.52
SERVICIOS PROFESIONALES, CIENTÍFICOS, TÉCNICOS Y OTROS SERVICIOS	\$724,763.28	\$31,000.00	\$755,763.28	\$31,000.00	\$31,000.00	\$724,763.28
SERVICIOS FINANCIEROS, BANCARIOS Y COMERCIALES	\$58,220.44	\$0.00	\$58,220.44	\$19,285.00	\$19,285.00	\$38,935.44
SERVICIOS DE INSTALACIÓN, REPARACIÓN, MANTENIMIENTO Y CONSERVACIÓN	\$58,806.14	\$0.00	\$58,806.14	\$1,322.09	\$1,322.09	\$57,484.05
SERVICIOS DE COMUNICACIÓN SOCIAL Y PUBLICIDAD	\$0.00	\$20,000.00	\$20,000.00	\$0.00	\$0.00	\$20,000.00
Servicios de traslados y viáticos	\$50,000.00	\$0.00	\$50,000.00	\$7,812.23	\$7,812.23	\$42,187.77
SERVICIOS OFICIALES	\$62,035.71	\$0.00	\$62,035.71	\$2,320.00	\$2,320.00	\$59,715.71
OTROS SERVICIOS GENERALES	\$218,950.45	\$29,170.33	\$248,120.78	\$111,241.00	\$83,861.00	\$136,879.78
TRANSFERENCIAS, ASIGNACIONES, SUBSIDIOS Y OTROS SERVICIOS	\$200,000,000.00	\$902,434.00	\$200,902,434.00	\$632,878.42	\$410,378.42	\$200,269,555.58
TRANSFERENCIAS INTERNAS Y ASIGNACIONES AL SECTOR PÚBLICO	\$0.00	\$0.00	\$0.00	\$0.00	\$0.00	\$0.00
TRANSFERENCIAS AL RESTO DEL SECTOR PÚBLICO	\$0.00	\$0.00	\$0.00	\$0.00	\$0.00	\$0.00
SUBSIDIOS Y SUBVENCIONES	\$0.00	\$0.00	\$0.00	\$0.00	\$0.00	\$0.00
AYUDAS SOCIALES	\$200,000,000.00	\$902,434.00	\$200,902,434.00	\$632,878.42	\$410,378.42	\$200,269,555.58
PENSIONES Y JUBILACIONES	\$0.00	\$0.00	\$0.00	\$0.00	\$0.00	\$0.00
TRANSFERENCIAS A FIDEICOMISOS, MANDATOS Y OTROS ANÁLOGOS	\$0.00	\$0.00	\$0.00	\$0.00	\$0.00	\$0.00
TRANSFERENCIAS A LA SEGURIDAD SOCIAL	\$0.00	\$0.00	\$0.00	\$0.00	\$0.00	\$0.00
DONATIVOS	\$0.00	\$0.00	\$0.00	\$0.00	\$0.00	\$0.00
Transferencias al exterior	\$0.00	\$0.00	\$0.00	\$0.00	\$0.00	\$0.00
BIENES MUEBLES, INMUEBLES	\$0.00	\$915,926.50	\$915,926.50	\$372,990.00	\$372,990.00	\$542,936.50
MOBILIARIO Y EQUIPO DE ADMINISTRACIÓN	\$0.00	\$0.00	\$0.00	\$0.00	\$0.00	\$0.00
MOBILIARIO Y EQUIPO EDUCACIONAL Y RECREATIVO	\$0.00	\$0.00	\$0.00	\$0.00	\$0.00	\$0.00
EQUIPO E INSTRUMENTAL MÉDICO Y DE LABORATORIO	\$0.00	\$0.00	\$0.00	\$0.00	\$0.00	\$0.00

[Handwritten signatures and initials]

CONCEPTO	EGRESOS					
	Aprobado	Ampliaciones /(Reducciones)	Modificado	Devengado	Pagado	Subejercicio
	1	2	3=(1+2)	4	5	6 = (3 - 4)
VEHÍCULOS Y EQUIPO DE TRANSPORTE	\$0.00	\$915,926.50	\$915,926.50	\$372,990.00	\$372,990.00	\$542,936.50
EQUIPO DE DEFENSA Y SEGURIDAD	\$0.00	\$0.00	\$0.00	\$0.00	\$0.00	\$0.00
MAQUINARIA, OTROS EQUIPOS Y HERRAMIENTAS	\$0.00	\$0.00	\$0.00	\$0.00	\$0.00	\$0.00
ACTIVOS BIOLÓGICOS	\$0.00	\$0.00	\$0.00	\$0.00	\$0.00	\$0.00
BIENES INMUEBLES	\$0.00	\$0.00	\$0.00	\$0.00	\$0.00	\$0.00
ACTIVOS INTANGIBLES	\$0.00	\$0.00	\$0.00	\$0.00	\$0.00	\$0.00
INVERSIÓN PÚBLICA	\$0.00	\$0.00	\$0.00	\$0.00	\$0.00	\$0.00
OBRA PÚBLICA EN BIENES DE DOMINIO PÚBLICO	\$0.00	\$0.00	\$0.00	\$0.00	\$0.00	\$0.00
OBRA PÚBLICA EN BIENES PROPIOS	\$0.00	\$0.00	\$0.00	\$0.00	\$0.00	\$0.00
PROYECTOS PRODUCTIVOS Y ACCIONES DE FOMENTO	\$0.00	\$0.00	\$0.00	\$0.00	\$0.00	\$0.00
INVERSIONES FINANCIERAS Y OTRAS PROVISIONES	\$0.00	\$0.00	\$0.00	\$0.00	\$0.00	\$0.00
INVERSIONES PARA EL FOMENTO DE ACTIVIDADES PRODUCTIVAS	\$0.00	\$0.00	\$0.00	\$0.00	\$0.00	\$0.00
ACCIONES Y PARTICIPACIONES DE CAPITAL	\$0.00	\$0.00	\$0.00	\$0.00	\$0.00	\$0.00
COMPRA DE TÍTULOS Y VALORES	\$0.00	\$0.00	\$0.00	\$0.00	\$0.00	\$0.00
CONCESIÓN DE PRÉSTAMOS	\$0.00	\$0.00	\$0.00	\$0.00	\$0.00	\$0.00
INVERSIONES EN FIDEICOMISOS, MANDATOS Y OTROS ANÁLOGOS	\$0.00	\$0.00	\$0.00	\$0.00	\$0.00	\$0.00
OTRAS INVERSIONES FINANCIERAS	\$0.00	\$0.00	\$0.00	\$0.00	\$0.00	\$0.00
PROVISIONES PARA CONTINGENCIAS Y OTRAS EROGACIONES ESPECIALES	\$0.00	\$0.00	\$0.00	\$0.00	\$0.00	\$0.00
PARTICIPACIONES Y APORTACIONES	\$0.00	\$0.00	\$0.00	\$0.00	\$0.00	\$0.00
PARTICIPACIONES	\$0.00	\$0.00	\$0.00	\$0.00	\$0.00	\$0.00
APORTACIONES	\$0.00	\$0.00	\$0.00	\$0.00	\$0.00	\$0.00
CONVENIOS	\$0.00	\$0.00	\$0.00	\$0.00	\$0.00	\$0.00
DEUDA PÚBLICA	\$0.00	\$0.00	\$0.00	\$0.00	\$0.00	\$0.00
AMORTIZACIÓN DE LA DEUDA PÚBLICA	\$0.00	\$0.00	\$0.00	\$0.00	\$0.00	\$0.00
INTERESES DE LA DEUDA PÚBLICA	\$0.00	\$0.00	\$0.00	\$0.00	\$0.00	\$0.00
COMISIONES DE LA DEUDA PÚBLICA	\$0.00	\$0.00	\$0.00	\$0.00	\$0.00	\$0.00
GASTOS DE LA DEUDA PÚBLICA	\$0.00	\$0.00	\$0.00	\$0.00	\$0.00	\$0.00
Costos por cobertura	\$0.00	\$0.00	\$0.00	\$0.00	\$0.00	\$0.00
APOYOS FINANCIEROS	\$0.00	\$0.00	\$0.00	\$0.00	\$0.00	\$0.00
ADEUDOS DE EJERCICIOS FISCALES ANTERIORES (ADEFAS)	\$0.00	\$0.00	\$0.00	\$0.00	\$0.00	\$0.00
Total del Egreso	\$231,692,715.38	\$3,687,529.52	\$235,380,235.90	\$8,598,086.63	\$8,336,421.79	\$226,782,149.27

Titular de la Entidad
C.P. Norma Leticia Abrego Lerma
Encargada del Despacho del ITABEC

Titular del área de Validación
C.P. Micaela Leal Perales
Secretaría Técnica

Titular del área financiera
C.P. Norma Leticia Abrego Lerma
Directora de Administración y Finanzas



INSTITUTO TAMAULIPECO DE BECAS, ESTIMULOS Y CREDITOS EDUCATIVOS
REPORTES ANALÍTICO DEL EJERCICIO DEL PRESUPUESTO DE EGRESOS (POR PARTIDA HASTA 4° NIVEL)

DEL 01 DE ENERO AL 31 DE MARZO DEL 2026



ITABEC
INSTITUTO TAMAULIPECO DE BECAS,
 ESTIMULOS Y CREDITOS EDUCATIVOS

11.1

Ejercicio del Presupuesto	Presupuesto de Egresos Aprobado	Ampliaciones/ (Reducciones)	Presupuesto Vigente	Comprometido	Disponible para comprometer	Devengado	Comprometido no devengado	Presupuesto sin devengar	Ejercido	Pagado	Cuentas por pagar (Deuda)
1000 SERVICIOS PERSONALES	\$28,362,478.59	\$1,381,235.87	\$29,743,714.46	\$29,743,714.46	\$0.00	\$7,122,795.06	\$22,620,919.40	\$22,620,919.40	\$7,122,795.06	\$7,111,010.22	\$11,784.84
1100 REMUNERACIONES AL PERSONAL DE CARÁCTER PERMANENTE	\$5,421,940.46	\$251,940.00	\$5,673,880.46	\$5,673,880.46	\$0.00	\$1,667,386.77	\$4,006,493.69	\$4,006,493.69	\$1,667,386.77	\$1,667,386.77	\$0.00
1130 Sueldos base al personal permanente	\$5,421,940.46	\$251,940.00	\$5,673,880.46	\$5,673,880.46	\$0.00	\$1,667,386.77	\$4,006,493.69	\$4,006,493.69	\$1,667,386.77	\$1,667,386.77	\$0.00
1131 Sueldos base al personal permanente pagado por el organismo	\$5,421,940.46	\$251,940.00	\$5,673,880.46	\$5,673,880.46	\$0.00	\$1,667,386.77	\$4,006,493.69	\$4,006,493.69	\$1,667,386.77	\$1,667,386.77	\$0.00
1300 REMUNERACIONES ADICIONALES Y ESPECIALES	\$15,144,538.13	\$357,941.67	\$15,502,479.80	\$15,502,479.80	\$0.00	\$3,127,166.77	\$12,375,313.03	\$12,375,313.03	\$3,127,166.77	\$3,127,166.77	\$0.00
1310 Primas por años de servicio efectivos prestados	\$917,000.00	\$0.00	\$917,000.00	\$917,000.00	\$0.00	\$312,100.00	\$604,900.00	\$604,900.00	\$312,100.00	\$312,100.00	\$0.00
1311 Quinquenio	\$672,000.00	\$0.00	\$672,000.00	\$672,000.00	\$0.00	\$167,100.00	\$504,900.00	\$504,900.00	\$167,100.00	\$167,100.00	\$0.00
1312 Prima de antigüedad	\$100,000.00	\$0.00	\$100,000.00	\$100,000.00	\$0.00	\$0.00	\$100,000.00	\$100,000.00	\$0.00	\$0.00	\$0.00
1313 Premio de Antigüedad	\$145,000.00	\$0.00	\$145,000.00	\$145,000.00	\$0.00	\$145,000.00	\$0.00	\$0.00	\$145,000.00	\$145,000.00	\$0.00
1320 Primas de vacaciones, dominical y gratificación de fin de año	\$1,704,000.00	\$34,991.67	\$1,738,991.67	\$1,738,991.67	\$0.00	\$204,911.00	\$1,534,080.67	\$1,534,080.67	\$204,911.00	\$204,911.00	\$0.00
1321 Prima vacacional	\$304,000.00	\$0.00	\$304,000.00	\$304,000.00	\$0.00	\$0.00	\$304,000.00	\$304,000.00	\$0.00	\$0.00	\$0.00
1322 Aguinaldo	\$1,400,000.00	\$34,991.67	\$1,434,991.67	\$1,434,991.67	\$0.00	\$204,911.00	\$1,230,080.67	\$1,230,080.67	\$204,911.00	\$204,911.00	\$0.00
1340 Compensaciones	\$12,523,538.13	\$322,950.00	\$12,846,488.13	\$12,846,488.13	\$0.00	\$2,610,155.77	\$10,236,332.36	\$10,236,332.36	\$2,610,155.77	\$2,610,155.77	\$0.00
1341 Compensación fija	\$8,523,538.13	\$270,000.00	\$8,793,538.13	\$8,793,538.13	\$0.00	\$2,172,046.77	\$6,621,491.36	\$6,621,491.36	\$2,172,046.77	\$2,172,046.77	\$0.00
1342 Compensación - ISR Piramidado	\$2,000,000.00	\$52,950.00	\$2,052,950.00	\$2,052,950.00	\$0.00	\$438,109.00	\$1,614,841.00	\$1,614,841.00	\$438,109.00	\$438,109.00	\$0.00
1343 Compensación - Aguinaldo de compensaciones	\$2,000,000.00	\$0.00	\$2,000,000.00	\$2,000,000.00	\$0.00	\$0.00	\$2,000,000.00	\$2,000,000.00	\$0.00	\$0.00	\$0.00
1400 SEGURIDAD SOCIAL	\$100,000.00	\$0.00	\$100,000.00	\$100,000.00	\$0.00	\$12,405.96	\$87,594.04	\$87,594.04	\$12,405.96	\$12,405.96	\$0.00
1430 Aportaciones al sistema para el retiro	\$100,000.00	\$0.00	\$100,000.00	\$100,000.00	\$0.00	\$12,405.96	\$87,594.04	\$87,594.04	\$12,405.96	\$12,405.96	\$0.00
1431 Aportaciones al sistema para el retiro	\$100,000.00	\$0.00	\$100,000.00	\$100,000.00	\$0.00	\$12,405.96	\$87,594.04	\$87,594.04	\$12,405.96	\$12,405.96	\$0.00
1500 OTRAS PRESTACIONES SOCIALES Y ECONÓMICAS	\$7,464,000.00	\$754,558.20	\$8,218,558.20	\$8,218,558.20	\$0.00	\$2,230,606.88	\$5,987,951.32	\$5,987,951.32	\$2,230,606.88	\$2,218,822.04	\$11,784.84
1510 Cuotas para el fondo de ahorro y fondo de trabajo	\$120,000.00	\$0.00	\$120,000.00	\$120,000.00	\$0.00	\$11,784.84	\$108,215.16	\$108,215.16	\$11,784.84	\$0.00	\$11,784.84
1511 Sartspe	\$120,000.00	\$0.00	\$120,000.00	\$120,000.00	\$0.00	\$11,784.84	\$108,215.16	\$108,215.16	\$11,784.84	\$0.00	\$11,784.84
1540 Prestaciones contractuales	\$2,664,000.00	\$726,154.50	\$3,390,154.50	\$3,390,154.50	\$0.00	\$1,138,083.00	\$2,252,071.50	\$2,252,071.50	\$1,138,083.00	\$1,138,083.00	\$0.00
1541 Canasta básica, ayuda para despensa	\$1,680,000.00	\$0.00	\$1,680,000.00	\$1,680,000.00	\$0.00	\$414,603.00	\$1,265,397.00	\$1,265,397.00	\$414,603.00	\$414,603.00	\$0.00
1543 Ayuda para transporte	\$456,000.00	\$0.00	\$456,000.00	\$456,000.00	\$0.00	\$105,300.00	\$350,700.00	\$350,700.00	\$105,300.00	\$105,300.00	\$0.00
1544 Día del niño, día del padre y madre	\$170,000.00	\$0.00	\$170,000.00	\$170,000.00	\$0.00	\$0.00	\$170,000.00	\$170,000.00	\$0.00	\$0.00	\$0.00
1546 Bono Nivel Académico	\$188,000.00	\$0.00	\$188,000.00	\$188,000.00	\$0.00	\$33,300.00	\$154,700.00	\$154,700.00	\$33,300.00	\$33,300.00	\$0.00
1547 Becas a trabajadores e hijos de trabajadores	\$170,000.00	\$0.00	\$170,000.00	\$170,000.00	\$0.00	\$0.00	\$170,000.00	\$170,000.00	\$0.00	\$0.00	\$0.00
1549 Otras prestaciones de carácter general a los trabajadores	\$0.00	\$726,154.50	\$726,154.50	\$726,154.50	\$0.00	\$584,880.00	\$141,274.50	\$141,274.50	\$584,880.00	\$584,880.00	\$0.00
1550 Apoyos a la capacitación de los servicios públicos	\$1,080,000.00	\$0.00	\$1,080,000.00	\$1,080,000.00	\$0.00	\$213,663.00	\$866,337.00	\$866,337.00	\$213,663.00	\$213,663.00	\$0.00
1551 Apoyo para útiles escolares	\$120,000.00	\$0.00	\$120,000.00	\$120,000.00	\$0.00	\$0.00	\$120,000.00	\$120,000.00	\$0.00	\$0.00	\$0.00
1552 Apoyos por especialización y capacitación del personal	\$960,000.00	\$0.00	\$960,000.00	\$960,000.00	\$0.00	\$213,663.00	\$746,337.00	\$746,337.00	\$213,663.00	\$213,663.00	\$0.00
1590 Otras prestaciones sociales y económicas	\$3,600,000.00	\$28,403.70	\$3,628,403.70	\$3,628,403.70	\$0.00	\$867,076.04	\$2,761,327.66	\$2,761,327.66	\$867,076.04	\$867,076.04	\$0.00
1591 Servicio Médico	\$1,200,000.00	\$26,453.70	\$1,226,453.70	\$1,226,453.70	\$0.00	\$192,616.22	\$1,033,837.48	\$1,033,837.48	\$192,616.22	\$192,616.22	\$0.00
1592 Pensiones	\$1,610,000.00	\$0.00	\$1,610,000.00	\$1,610,000.00	\$0.00	\$390,842.82	\$1,219,157.18	\$1,219,157.18	\$390,842.82	\$390,842.82	\$0.00
1596 Gratificación por aniversario	\$70,000.00	\$0.00	\$70,000.00	\$70,000.00	\$0.00	\$56,398.00	\$13,602.00	\$13,602.00	\$56,398.00	\$56,398.00	\$0.00
1597 ISR a cargo de trabajador pagado por el Patrón	\$720,000.00	\$1,950.00	\$721,950.00	\$721,950.00	\$0.00	\$227,219.00	\$494,731.00	\$494,731.00	\$227,219.00	\$227,219.00	\$0.00
1700 PAGO DE ESTÍMULOS A SERVIDORES PÚBLICOS	\$232,000.00	\$16,796.00	\$248,796.00	\$248,796.00	\$0.00	\$85,228.68	\$163,567.32	\$163,567.32	\$85,228.68	\$85,228.68	\$0.00
1710 Estímulos	\$232,000.00	\$16,796.00	\$248,796.00	\$248,796.00	\$0.00	\$85,228.68	\$163,567.32	\$163,567.32	\$85,228.68	\$85,228.68	\$0.00
1711 Incentivo	\$232,000.00	\$16,796.00	\$248,796.00	\$248,796.00	\$0.00	\$85,228.68	\$163,567.32	\$163,567.32	\$85,228.68	\$85,228.68	\$0.00
2000 MATERIALES Y SUMINISTRO	\$1,012,839.26	\$36,667.30	\$1,049,506.56	\$1,049,506.56	\$852,910.48	\$196,396.08	\$0.00	\$852,910.48	\$196,396.08	\$196,396.08	\$0.00
2100 Materiales de administración, emisión de documentos y artículos oficiales	\$334,913.31	\$33,967.30	\$368,880.61	\$368,880.61	\$122,341.48	\$246,539.13	\$0.00	\$246,539.13	\$122,341.48	\$122,341.48	\$0.00
2110 Materiales, útiles y equipos menores de oficina	\$108,215.84	\$33,967.30	\$142,183.14	\$142,183.14	\$60,140.84	\$82,042.30	\$0.00	\$82,042.30	\$60,140.84	\$60,140.84	\$0.00
2111 Papelería	\$106,040.85	\$0.00	\$106,040.85	\$106,040.85	\$57,733.84	\$48,307.01	\$0.00	\$48,307.01	\$57,733.84	\$57,733.84	\$0.00
2112 Materiales y equipos menores de oficinas	\$2,174.99	\$33,967.30	\$36,142.29	\$36,142.29	\$2,407.00	\$33,735.29	\$0.00	\$33,735.29	\$2,407.00	\$2,407.00	\$0.00
2140 Materiales, útiles y equipos menores de tecnologías de la información y comunicaciones	\$61,803.04	\$0.00	\$61,803.04	\$61,803.04	\$44,404.58	\$17,398.46	\$0.00	\$17,398.46	\$44,404.58	\$44,404.58	\$0.00
2141 Materiales, útiles y equipos menores de tecnologías de la información y comunicaciones	\$61,803.04	\$0.00	\$61,803.04	\$61,803.04	\$44,404.58	\$17,398.46	\$0.00	\$17,398.46	\$44,404.58	\$44,404.58	\$0.00
2150 Material impreso e información digital	\$30,139.20	\$0.00	\$30,139.20	\$30,139.20	\$17,796.06	\$12,343.14	\$0.00	\$12,343.14	\$17,796.06	\$17,796.06	\$0.00
2151 Material impreso e información digital	\$30,139.20	\$0.00	\$30,139.20	\$30,139.20	\$17,796.06	\$12,343.14	\$0.00	\$12,343.14	\$17,796.06	\$17,796.06	\$0.00
2160 Material de limpieza	\$134,755.23	\$0.00	\$134,755.23	\$134,755.23	\$0.00	\$134,755.23	\$0.00	\$0.00	\$134,755.23	\$134,755.23	\$0.00
2161 Material de limpieza	\$134,755.23	\$0.00	\$134,755.23	\$134,755.23	\$0.00	\$134,755.23	\$0.00	\$0.00	\$134,755.23	\$134,755.23	\$0.00
2200 ALIMENTOS Y UTENSILIOS	\$25,236.34	\$0.00	\$25,236.34	\$25,236.34	\$19,354.53	\$5,881.81	\$0.00	\$5,881.81	\$19,354.53	\$19,354.53	\$0.00
2210 Productos alimenticios para personas	\$21,414.42	\$0.00	\$21,414.42	\$21,414.42	\$19,354.53	\$2,059.89	\$0.00	\$2,059.89	\$19,354.53	\$19,354.53	\$0.00
2211 Alimentación a personas	\$21,414.42	\$0.00	\$21,414.42	\$21,414.42	\$19,354.53	\$2,059.89	\$0.00	\$2,059.89	\$19,354.53	\$19,354.53	\$0.00
2230 Utensilios para el servicio de alimentación	\$3,821.92	\$0.00	\$3,821.92	\$3,821.92	\$0.00	\$3,821.92	\$0.00	\$0.00	\$3,821.92	\$3,821.92	\$0.00
2231 Utensilios para el servicio de alimentación	\$3,821.92	\$0.00	\$3,821.92	\$3,821.92	\$0.00	\$3,821.92	\$0.00	\$0.00	\$3,821.92	\$3,821.92	\$0.00
2400 MATERIALES Y ARTÍCULOS DE CONSTRUCCIÓN Y DE REPARACIÓN	\$8,839.84	\$0.00	\$8,839.84	\$8,839.84	\$0.00	\$8,839.84	\$0.00	\$0.00	\$8,839.84	\$8,839.84	\$0.00
2460 Material eléctrico y electrónico	\$4,419.92	\$0.00	\$4,419.92	\$4,419.92	\$0.00	\$4,419.92	\$0.00	\$0.00	\$4,419.92	\$4,419.92	\$0.00
2461 Material eléctrico y electrónico	\$4,419.92	\$0.00	\$4,419.92	\$4,419.92	\$0.00	\$4,419.92	\$0.00	\$0.00	\$4,419.92	\$4,419.92	\$0.00
2490 Otros materiales y artículos de construcción y reparación	\$4,419.92	\$0.00	\$4,419.92	\$4,419.92	\$0.00	\$4,419.92	\$0.00	\$0.00	\$4,419.92	\$4,419.92	\$0.00
2491 Otros materiales y artículos de construcción y reparación	\$4,419.92	\$0.00	\$4,419.92	\$4,419.92	\$0.00	\$4,419.92	\$0.00	\$0.00	\$4,419.92	\$4,419.92	\$0.00
2600 COMBUSTIBLES, LUBRICANTES Y ADITIVOS	\$561,600.00	\$0.00	\$561,600.00	\$561,600.00	\$50,000.00	\$511,600.00	\$0.00	\$511,600.00	\$50,000.00	\$50,000.00	\$0.00
2610 Combustibles, lubricantes y aditivos	\$561,600.00	\$0.00	\$561,600.00	\$561,600.00	\$50,000.00	\$511,600.00	\$0.00	\$511,600.00	\$50,000.00	\$50,000.00	\$0.00
2611 Combustibles, lubricantes y aditivos	\$561,600.00	\$0.00	\$561,600.00	\$561,600.00	\$50,000.00	\$511,600.00					



INSTITUTO TAMAULIPECO DE BECAS, ESTIMULOS Y CREDITOS EDUCATIVOS
REPORTO ANALÍTICO DEL EJERCICIO DEL PRESUPUESTO DE EGRESOS (POR PARTIDA HASTA 4° NIVEL)

DEL 01 DE ENERO AL 31 DE MARZO DEL 2026

11.1



Ejercicio del Presupuesto	Presupuesto de Egresos Aprobado	Ampliaciones/ (Reducciones)	Presupuesto Vigente	Comprometido	Disponibles para comprometer	Devengado	Comprometido no devengado	Presupuesto sin devengar	Ejercido	Pagado	Cuentas por pagar (Deuda)
Capítulo/Concepto/Partida Específica	1	2	3	4	5= (3-4)	6	7= (4-6)	8= (3-6)	9	10	11= (6-10)
2711 Vestuarios y uniformes	\$49,920.00	\$0.00	\$49,920.00	\$0.00	\$49,920.00	\$0.00	\$0.00	\$49,920.00	\$0.00	\$0.00	\$0.00
2900 HERRAMIENTAS, REFACCIONES Y ACCESORIOS MENORES	\$32,129.77	\$2,700.00	\$34,829.77	\$4,700.07	\$30,129.70	\$4,700.07	\$0.00	\$4,700.07	\$4,700.07	\$4,700.07	\$0.00
2910 Herramientas menores	\$12,474.62	\$0.00	\$12,474.62	\$0.00	\$12,474.62	\$0.00	\$0.00	\$12,474.62	\$0.00	\$0.00	\$0.00
2911 Herramientas menores	\$12,474.62	\$0.00	\$12,474.62	\$0.00	\$12,474.62	\$0.00	\$0.00	\$12,474.62	\$0.00	\$0.00	\$0.00
2930 Refacciones y accesorios menores de mobiliario y equipo de administración, educacional y recreativo	\$0.00	\$2,700.00	\$2,700.00	\$0.00	\$2,700.00	\$0.00	\$0.00	\$2,700.00	\$0.00	\$0.00	\$0.00
2931 Refacciones y accesorios menores de edificios y equipo de administración, educacional y recreativo	\$0.00	\$2,700.00	\$2,700.00	\$0.00	\$2,700.00	\$0.00	\$0.00	\$2,700.00	\$0.00	\$0.00	\$0.00
2960 Refacciones y accesorios menores de equipo de transporte	\$19,655.15	\$0.00	\$19,655.15	\$4,700.07	\$14,955.08	\$4,700.07	\$0.00	\$14,955.08	\$4,700.07	\$4,700.07	\$0.00
2961 Refacciones y accesorios menores de equipo de transporte	\$19,655.15	\$0.00	\$19,655.15	\$4,700.07	\$14,955.08	\$4,700.07	\$0.00	\$14,955.08	\$4,700.07	\$4,700.07	\$0.00
3000 SERVICIOS GENERALES	\$2,317,597.53	\$451,756.85	\$2,769,354.38	\$273,027.07	\$2,496,327.31	\$273,027.07	\$0.00	\$2,496,327.31	\$273,027.07	\$245,647.07	\$27,380.00
3100 SERVICIOS BÁSICOS	\$269,251.99	\$71,086.52	\$340,338.51	\$100,046.75	\$240,291.76	\$100,046.75	\$0.00	\$240,291.76	\$100,046.75	\$100,046.75	\$0.00
3110 Energía eléctrica	\$180,160.00	\$1,990.00	\$182,150.00	\$46,406.00	\$135,744.00	\$46,406.00	\$0.00	\$135,744.00	\$46,406.00	\$46,406.00	\$0.00
3111 Energía eléctrica	\$180,160.00	\$1,990.00	\$182,150.00	\$46,406.00	\$135,744.00	\$46,406.00	\$0.00	\$135,744.00	\$46,406.00	\$46,406.00	\$0.00
3130 Agua	\$16,380.00	\$0.00	\$16,380.00	\$5,500.58	\$10,879.42	\$5,500.58	\$0.00	\$10,879.42	\$5,500.58	\$5,500.58	\$0.00
3131 Agua	\$16,380.00	\$0.00	\$16,380.00	\$5,500.58	\$10,879.42	\$5,500.58	\$0.00	\$10,879.42	\$5,500.58	\$5,500.58	\$0.00
3140 Telefonía Tradicional	\$51,712.07	\$3,096.52	\$54,808.59	\$15,486.17	\$39,322.42	\$15,486.17	\$0.00	\$39,322.42	\$15,486.17	\$15,486.17	\$0.00
3141 Telefonía tradicional	\$51,712.07	\$3,096.52	\$54,808.59	\$15,486.17	\$39,322.42	\$15,486.17	\$0.00	\$39,322.42	\$15,486.17	\$15,486.17	\$0.00
3180 Servicios postales y telegráficos	\$20,999.92	\$66,000.00	\$86,999.92	\$32,654.00	\$54,345.92	\$32,654.00	\$0.00	\$54,345.92	\$32,654.00	\$32,654.00	\$0.00
3181 Servicios postales y telegráficos	\$20,999.92	\$66,000.00	\$86,999.92	\$32,654.00	\$54,345.92	\$32,654.00	\$0.00	\$54,345.92	\$32,654.00	\$32,654.00	\$0.00
3200 SERVICIOS DE ARRENDAMIENTO	\$875,569.52	\$300,000.00	\$1,175,569.52	\$0.00	\$1,175,569.52	\$0.00	\$0.00	\$1,175,569.52	\$0.00	\$0.00	\$0.00
3220 Arrendamiento de edificios	\$737,760.00	\$300,000.00	\$1,037,760.00	\$0.00	\$1,037,760.00	\$0.00	\$0.00	\$1,037,760.00	\$0.00	\$0.00	\$0.00
3221 Arrendamiento de edificios	\$737,760.00	\$300,000.00	\$1,037,760.00	\$0.00	\$1,037,760.00	\$0.00	\$0.00	\$1,037,760.00	\$0.00	\$0.00	\$0.00
3230 Arrendamiento de mobiliario y equipo de administración, educacional y recreativo	\$137,809.52	\$0.00	\$137,809.52	\$0.00	\$137,809.52	\$0.00	\$0.00	\$137,809.52	\$0.00	\$0.00	\$0.00
3231 Arrendamiento de mobiliario y equipo de administración, educacional y recreativo	\$137,809.52	\$0.00	\$137,809.52	\$0.00	\$137,809.52	\$0.00	\$0.00	\$137,809.52	\$0.00	\$0.00	\$0.00
3300 SERVICIOS PROFESIONALES, CIENTÍFICOS, TÉCNICOS Y OTROS SERVICIOS	\$724,763.28	\$31,000.00	\$755,763.28	\$31,000.00	\$724,763.28	\$31,000.00	\$0.00	\$724,763.28	\$31,000.00	\$31,000.00	\$0.00
3310 Servicios legales, de contabilidad, auditoría y relacionados	\$28,763.28	\$0.00	\$28,763.28	\$0.00	\$28,763.28	\$0.00	\$0.00	\$28,763.28	\$0.00	\$0.00	\$0.00
3311 Servicios legales, de contabilidad, auditoría y relacionados	\$28,763.28	\$0.00	\$28,763.28	\$0.00	\$28,763.28	\$0.00	\$0.00	\$28,763.28	\$0.00	\$0.00	\$0.00
3360 Servicios de apoyo administrativo, traducción, fotocopiado e impresión	\$0.00	\$31,000.00	\$31,000.00	\$31,000.00	\$0.00	\$31,000.00	\$0.00	\$0.00	\$31,000.00	\$31,000.00	\$0.00
3361 Servicios de apoyo administrativo y secretarial	\$0.00	\$31,000.00	\$31,000.00	\$31,000.00	\$0.00	\$31,000.00	\$0.00	\$0.00	\$31,000.00	\$31,000.00	\$0.00
3380 Servicios de vigilancia	\$696,000.00	\$0.00	\$696,000.00	\$0.00	\$696,000.00	\$0.00	\$0.00	\$696,000.00	\$0.00	\$0.00	\$0.00
3381 Servicios de vigilancia	\$696,000.00	\$0.00	\$696,000.00	\$0.00	\$696,000.00	\$0.00	\$0.00	\$696,000.00	\$0.00	\$0.00	\$0.00
3400 SERVICIOS FINANCIEROS, BANCARIOS Y COMERCIALES	\$58,220.44	\$0.00	\$58,220.44	\$19,285.00	\$38,935.44	\$19,285.00	\$0.00	\$38,935.44	\$19,285.00	\$19,285.00	\$0.00
3410 Servicios financieros y bancarios	\$38,220.44	\$0.00	\$38,220.44	\$3,892.00	\$34,328.44	\$3,892.00	\$0.00	\$34,328.44	\$3,892.00	\$3,892.00	\$0.00
3411 Servicios financieros y bancarios	\$38,220.44	\$0.00	\$38,220.44	\$3,892.00	\$34,328.44	\$3,892.00	\$0.00	\$34,328.44	\$3,892.00	\$3,892.00	\$0.00
3450 Seguro de bienes patrimoniales	\$20,000.00	\$0.00	\$20,000.00	\$15,393.00	\$4,607.00	\$15,393.00	\$0.00	\$4,607.00	\$15,393.00	\$15,393.00	\$0.00
3451 Seguro de bienes patrimoniales	\$20,000.00	\$0.00	\$20,000.00	\$15,393.00	\$4,607.00	\$15,393.00	\$0.00	\$4,607.00	\$15,393.00	\$15,393.00	\$0.00
3500 SERVICIOS DE INSTALACIÓN, REPARACIÓN, MANTENIMIENTO Y CONSERVACIÓN	\$58,806.14	\$0.00	\$58,806.14	\$1,322.09	\$57,484.05	\$1,322.09	\$0.00	\$57,484.05	\$1,322.09	\$1,322.09	\$0.00
3510 Conservación y mantenimiento menor de inmuebles	\$26,653.65	\$0.00	\$26,653.65	\$0.00	\$26,653.65	\$0.00	\$0.00	\$26,653.65	\$0.00	\$0.00	\$0.00
3511 Conservación y mantenimiento menor de inmuebles	\$26,653.65	\$0.00	\$26,653.65	\$0.00	\$26,653.65	\$0.00	\$0.00	\$26,653.65	\$0.00	\$0.00	\$0.00
3550 Reparación y mantenimiento de equipo de transporte	\$32,152.49	\$0.00	\$32,152.49	\$1,322.09	\$30,830.40	\$1,322.09	\$0.00	\$30,830.40	\$1,322.09	\$1,322.09	\$0.00
3551 Reparación y mantenimiento de equipo de transporte	\$32,152.49	\$0.00	\$32,152.49	\$1,322.09	\$30,830.40	\$1,322.09	\$0.00	\$30,830.40	\$1,322.09	\$1,322.09	\$0.00
3600 SERVICIOS DE COMUNICACIÓN SOCIAL Y PUBLICIDAD	\$0.00	\$20,000.00	\$20,000.00	\$0.00	\$20,000.00	\$0.00	\$0.00	\$20,000.00	\$0.00	\$0.00	\$0.00
3620 Difusión por radio, televisión y otros medios de mensajes comerciales para promover la venta de bienes o servicios	\$0.00	\$20,000.00	\$20,000.00	\$0.00	\$20,000.00	\$0.00	\$0.00	\$20,000.00	\$0.00	\$0.00	\$0.00
3622 Artículos promocionales	\$0.00	\$20,000.00	\$20,000.00	\$0.00	\$20,000.00	\$0.00	\$0.00	\$20,000.00	\$0.00	\$0.00	\$0.00
3700 Servicios de traslados y viáticos	\$50,000.00	\$0.00	\$50,000.00	\$7,812.23	\$42,187.77	\$7,812.23	\$0.00	\$42,187.77	\$7,812.23	\$7,812.23	\$0.00
3750 Viáticos en el país	\$50,000.00	\$0.00	\$50,000.00	\$7,812.23	\$42,187.77	\$7,812.23	\$0.00	\$42,187.77	\$7,812.23	\$7,812.23	\$0.00
3751 Viáticos en el país	\$50,000.00	\$0.00	\$50,000.00	\$7,812.23	\$42,187.77	\$7,812.23	\$0.00	\$42,187.77	\$7,812.23	\$7,812.23	\$0.00
3800 SERVICIOS OFICIALES	\$62,035.71	\$0.00	\$62,035.71	\$2,320.00	\$59,715.71	\$2,320.00	\$0.00	\$59,715.71	\$2,320.00	\$2,320.00	\$0.00
3810 Gastos ceremonial	\$32,035.71	\$0.00	\$32,035.71	\$2,320.00	\$29,715.71	\$2,320.00	\$0.00	\$29,715.71	\$2,320.00	\$2,320.00	\$0.00
3811 Gastos de ceremonial	\$32,035.71	\$0.00	\$32,035.71	\$2,320.00	\$29,715.71	\$2,320.00	\$0.00	\$29,715.71	\$2,320.00	\$2,320.00	\$0.00
3850 Gastos de representación	\$30,000.00	\$0.00	\$30,000.00	\$0.00	\$30,000.00	\$0.00	\$0.00	\$30,000.00	\$0.00	\$0.00	\$0.00
3851 Gastos de representación	\$30,000.00	\$0.00	\$30,000.00	\$0.00	\$30,000.00	\$0.00	\$0.00	\$30,000.00	\$0.00	\$0.00	\$0.00
3900 OTROS SERVICIOS GENERALES	\$218,950.45	\$29,170.33	\$248,120.78	\$111,241.00	\$136,879.78	\$111,241.00	\$0.00	\$136,879.78	\$111,241.00	\$83,861.00	\$27,380.00
3920 Impuestos y derechos	\$0.00	\$20,000.00	\$20,000.00	\$18,483.00	\$1,517.00	\$18,483.00	\$0.00	\$1,517.00	\$18,483.00	\$18,483.00	\$0.00
3921 Impuestos y derechos	\$0.00	\$20,000.00	\$20,000.00	\$18,483.00	\$1,517.00	\$18,483.00	\$0.00	\$1,517.00	\$18,483.00	\$18,483.00	\$0.00
3980 Impuesto sobre nóminas y otros que se deriven de una relación laboral	\$218,950.45	\$9,170.33	\$228,120.78	\$92,758.00	\$135,362.78	\$92,758.00	\$0.00	\$135,362.78	\$92,758.00	\$65,378.00	\$27,380.00
3981 Impuesto sobre nóminas y otros que se deriven de una relación laboral	\$218,950.45	\$9,170.33	\$228,120.78	\$92,758.00	\$135,362.78	\$92,758.00	\$0.00	\$135,362.78	\$92,758.00	\$65,378.00	\$27,380.00
4000 TRANSFERENCIAS, ASIGNACIONES, SUBSIDIOS Y OTROS SERVICIOS	\$200,000,000.00	\$902,434.00	\$200,902,434.00	\$632,878.42	\$200,269,555.58	\$632,878.42	\$0.00	\$200,269,555.58	\$632,878.42	\$410,378.42	\$222,500.00
4400 AYUDAS SOCIALES	\$200,000,000.00	\$902,434.00	\$200,902,434.00	\$632,878.42	\$200,269,555.58	\$632,878.42	\$0.00	\$200,269,555.58	\$632,878.42	\$410,378.42	\$222,500.00
4410 Becas y otras ayudas para programas de capacitación	\$200,000,000.00	\$902,434.00	\$200,902,434.00	\$632,878.42	\$200,269,555.58	\$632,878.42	\$0.00	\$200,269,555.58	\$632,878.42	\$410,378.42	\$222,500.00
4421 Becas y otras ayudas	\$200,000,000.00	\$902,434.00	\$200,902,434.00	\$632,878.42	\$200,269,555.58	\$632,878.42	\$0.00	\$200,269,555.58	\$632,878.42	\$410,378.42	\$222,500.00

Handwritten signatures and initials.





INSTITUTO TAMAULIPECO DE BECAS, ESTIMULOS Y CREDITOS EDUCATIVOS
 REPORTE ANALÍTICO DEL EJERCICIO DEL PRESUPUESTO DE EGRESOS (POR PARTIDA HASTA 4° NIVEL)

DEL 01 DE ENERO AL 31 DE MARZO DEL 2026

11.1



Ejercicio del Presupuesto	Presupuesto de Egresos Aprobado	Ampliaciones/ (Reducciones)	Presupuesto Vigente	Comprometido	Disponible para comprometer	Devengado	Comprometido no devengado	Presupuesto sin devengar	Ejercido	Pagado	Cuentas por pagar (Deuda)
Capítulo/Concepto/Partida Específica	1	2	3	4	5= (3-4)	6	7= (4-6)	8= (3-6)	9	10	11= (6-10)
5000 BIENES MUEBLES, INMUEBLES	\$0.00	\$915,926.50	\$915,926.50	\$372,990.00	\$542,936.50	\$372,990.00	\$0.00	\$542,936.50	\$372,990.00	\$372,990.00	\$0.00
5400 VEHÍCULOS Y EQUIPO DE TRANSPORTE	\$0.00	\$915,926.50	\$915,926.50	\$372,990.00	\$542,936.50	\$372,990.00	\$0.00	\$542,936.50	\$372,990.00	\$372,990.00	\$0.00
5410 Automóviles y Equipo Terrestre	\$0.00	\$915,926.50	\$915,926.50	\$372,990.00	\$542,936.50	\$372,990.00	\$0.00	\$542,936.50	\$372,990.00	\$372,990.00	\$0.00
5411 Automóviles y camiones de transporte de personas	\$0.00	\$915,926.50	\$915,926.50	\$372,990.00	\$542,936.50	\$372,990.00	\$0.00	\$542,936.50	\$372,990.00	\$372,990.00	\$0.00
TOTAL	\$ 231,692,715.38	\$ 3,687,520.52	\$ 235,380,235.90	\$ 31,219,006.03	\$ 204,161,229.87	\$ 8,598,086.63	\$ 22,620,919.40	\$ 226,782,149.27	\$ 8,598,086.63	\$ 8,336,421.79	\$ 261,664.84

"Bajo protesta de decir verdad declaro que los Estados Financieros y sus Notas, son razonablemente correctos y son responsabilidad del emisor"


 Titular de la Entidad
 C.P. Norma Leticia Abrego Lerma
 Encargada del Despacho del ITABEC


 Titular del área de Validación
 C.P. Micaela Leal Perales
 Secretaria Técnica


 Titular del área financiera
 C.P. Norma Leticia Abrego Lerma
 Directora de Administración y Finanzas


 Responsable de Elaboración
 C.P. Ricardo Menzano Trujillo
 Jefe del Departamento de Finanzas





INSTITUTO TAMAULIPECO DE BECAS, ESTIMULOS Y CREDITOS EDUCATIVOS
ESTADO ANALITICO DEL EJERCICIO PRESUPUESTO DE EGRESOS
CLASIFICACION ECONOMICA (POR TIPO DE GASTO)
DEL 01 DE ENERO AL 31 DE MARZO DEL 2026



ITABEC
 Instituto Tamaulipeco de Becas,
 Estímulos y Créditos Educativos

12

Concepto	Egresos					
	Aprobado	Ampliaciones /(Reducciones)	Modificado	Devengado	Pagado	Subejercicio
	1	2	3=(1+2)	4	5	6 = (3 - 4)
Gasto Corriente	\$231,692,715.38	\$2,771,594.02	\$234,464,309.40	\$8,225,096.63	\$7,963,431.79	\$226,239,212.77
Gasto de Capital	\$0.00	\$915,926.50	\$915,926.50	\$372,990.00	\$372,990.00	\$542,936.50
Amortización de la deuda y disminución de pasivos	\$0.00	\$0.00	\$0.00	\$0.00	\$0.00	\$0.00
Pensiones y Jubilaciones	\$0.00	\$0.00	\$0.00	\$0.00	\$0.00	\$0.00
Participaciones	\$0.00	\$0.00	\$0.00	\$0.00	\$0.00	\$0.00
Total del Gasto	\$231,692,715.38	\$3,687,520.52	\$235,380,235.90	\$8,598,086.63	\$8,336,421.79	\$226,782,149.27

"Bajo protesta de decir verdad declaramos que los Estados Financieros y sus Notas, son razonablemente correctos y son responsabilidad del emisor"

Titular de la Entidad
 C.P. Norma Leticia Abrego Lerma
 Encargada del Despacho del ITABEC

Titular del área de Validación
 C.P. Micaela Leal Perales
 Secretaria Técnica

Titular del área financiera
 C.P. Norma Leticia Abrego Lerma
 Directora de Administración y Finanzas



Responsable de Elaboración
 C.P. Ricardo Manzano Trujillo
 Jefe del Departamento de Finanzas



INSTITUTO TAMAULIPECO DE BECAS, ESTIMULOS Y CREDITOS EDUCATIVOS

Estado Analítico del Ejercicio del Presupuesto de Egresos

Clasificación Administrativa -Sector Paraestatal

DEL 01 DE ENERO AL 31 DE MARZO DEL 2026



ITABEC
Instituto Tamaulipeco de Becas,
Estímulos y Créditos Educativos


Concepto	Egresos					
	Aprobado	Ampliaciones /(Reducciones)	Modificado	Devengado	Pagado	Subejercicio
	1	2	3=(1+2)	4	5	6 = (3 - 4)
TOTAL DEL GASTO	\$231,692,715.38	\$3,687,520.52	\$235,380,235.90	\$8,598,086.63	\$8,336,421.79	\$226,782,149.27
ENTIDADES PARAESTATALES Y FIDEICOMISOS NO EMPRESARIALES Y NO FINANCIEROS	\$231,692,715.38	\$3,687,520.52	\$235,380,235.90	\$8,598,086.63	\$8,336,421.79	\$226,782,149.27
INSTITUCIONES PÚBLICAS DE LA SEGURIDAD SOCIAL	\$0.00	\$0.00	\$0.00	\$0.00	\$0.00	\$0.00
ENTIDADES PARAESTATALES EMPRESARIALES NO FINANCIERAS CON PARTICIPACION ESTATAL	\$0.00	\$0.00	\$0.00	\$0.00	\$0.00	\$0.00
FIDEICOMISOS EMPRESARIALES NO FINANCIEROS CON PARTICIPACIÓN ESTATAL MAYORITARIA	\$0.00	\$0.00	\$0.00	\$0.00	\$0.00	\$0.00
ENTIDADES PARAESTATALES EMPRESARIALES FINANCIERAS MONETARIAS CON PARTICIPACION ESTATAL MAYORITARIA	\$0.00	\$0.00	\$0.00	\$0.00	\$0.00	\$0.00
ENTIDADES PARAESTATALES EMPRESARIALES FINANCIERAS NO MONETARIAS CON PARTICIPACION ESTATAL MAYORITARIA	\$0.00	\$0.00	\$0.00	\$0.00	\$0.00	\$0.00
FIDEICOMISOS FINANCIEROS PUBLICOS CON PARTICIPACION ESTATAL MAYORITARIA	\$0.00	\$0.00	\$0.00	\$0.00	\$0.00	\$0.00


 Titular de la Entidad
 C.P. Norma Leticia Abrego Lerma
 Encargada del Despacho del ITABEC




 Titular del área de Validación
 C.P. Micaela Leal Perales
 Secretaria Técnica


 Responsable de Elaboración
 C.P. Ricardo Manzano Trujillo
 Jefe del Departamento de Finanzas


 Titular del área financiera
 C.P. Norma Leticia Abrego Lerma
 Directora de Administración y Finanzas





INSTITUTO TAMAULIPECO DE BECAS, ESTIMULOS Y CREDITOS EDUCATIVOS

ESTADO ANALITICO DEL EJERCICIO PRESUPUESTO DE EGRESOS

CLASIFICACION FUNCIONAL (FINALIDAD Y FUNCION)

DEL 01 DE ENERO AL 31 DE MARZO DEL 2026



ITABEC
Instituto Tamaulipeco de Becas,
Estimulos y Creditos Educativos

14

CONCEPTO	EGRESOS					
	Aprobado	Ampliaciones /(Reducciones)	Modificado	Devengado	Pagado	Subejercicio
	1	2	3=(1+2)	4	5	6 = (3 - 4)
GOBIERNO	\$0.00	\$0.00	\$0.00	\$0.00	\$0.00	\$0.00
LEGISLACIÓN	\$0.00	\$0.00	\$0.00	\$0.00	\$0.00	\$0.00
JUSTICIA	\$0.00	\$0.00	\$0.00	\$0.00	\$0.00	\$0.00
COORDINACIÓN DE LA POLÍTICA DE GOBIERNO	\$0.00	\$0.00	\$0.00	\$0.00	\$0.00	\$0.00
RELACIONES EXTERIORES	\$0.00	\$0.00	\$0.00	\$0.00	\$0.00	\$0.00
ASUNTOS FINANCIEROS Y HACENDARIOS	\$0.00	\$0.00	\$0.00	\$0.00	\$0.00	\$0.00
SEGURIDAD NACIONAL	\$0.00	\$0.00	\$0.00	\$0.00	\$0.00	\$0.00
ASUNTOS DE ORDEN PÚBLICO Y DE SEGURIDAD INTERIOR	\$0.00	\$0.00	\$0.00	\$0.00	\$0.00	\$0.00
OTROS SERVICIOS GENERALES	\$0.00	\$0.00	\$0.00	\$0.00	\$0.00	\$0.00
DESARROLLO SOCIAL	\$231,692,715.38	\$3,687,520.52	\$235,380,235.90	\$8,598,086.63	\$8,336,421.79	\$226,782,149.27
PROTECCIÓN AMBIENTAL	\$0.00	\$0.00	\$0.00	\$0.00	\$0.00	\$0.00
VIVIENDA Y SERVICIOS A LA COMUNIDAD	\$0.00	\$0.00	\$0.00	\$0.00	\$0.00	\$0.00
SALUD	\$0.00	\$0.00	\$0.00	\$0.00	\$0.00	\$0.00
RECREACIÓN, CULTURA Y OTRAS MANIFESTACIONES SOCIALES	\$0.00	\$0.00	\$0.00	\$0.00	\$0.00	\$0.00
EDUCACIÓN	\$231,692,715.38	\$3,687,520.52	\$235,380,235.90	\$8,598,086.63	\$8,336,421.79	\$226,782,149.27
PROTECCIÓN SOCIAL	\$0.00	\$0.00	\$0.00	\$0.00	\$0.00	\$0.00
OTROS ASUNTOS SOCIALES	\$0.00	\$0.00	\$0.00	\$0.00	\$0.00	\$0.00
DESARROLLO ECONÓMICO	\$0.00	\$0.00	\$0.00	\$0.00	\$0.00	\$0.00
ASUNTOS ECONÓMICOS, COMERCIALES Y LABORALES EN GENERAL	\$0.00	\$0.00	\$0.00	\$0.00	\$0.00	\$0.00
AGROPECUARIA, SILVICULTURA, PESCA Y CAZA	\$0.00	\$0.00	\$0.00	\$0.00	\$0.00	\$0.00
COMBUSTIBLES Y ENERGÍA	\$0.00	\$0.00	\$0.00	\$0.00	\$0.00	\$0.00
MINERÍA, MANUFACTURAS Y CONSTRUCCIÓN	\$0.00	\$0.00	\$0.00	\$0.00	\$0.00	\$0.00
TRANSPORTE	\$0.00	\$0.00	\$0.00	\$0.00	\$0.00	\$0.00
COMUNICACIONES	\$0.00	\$0.00	\$0.00	\$0.00	\$0.00	\$0.00
TURISMO	\$0.00	\$0.00	\$0.00	\$0.00	\$0.00	\$0.00
CIENCIA, TECNOLOGÍA E INNOVACIÓN	\$0.00	\$0.00	\$0.00	\$0.00	\$0.00	\$0.00
OTRAS INDUSTRIAS Y OTROS ASUNTOS ECONÓMICOS	\$0.00	\$0.00	\$0.00	\$0.00	\$0.00	\$0.00
OTRAS NO CLASIFICADAS EN FUNCIONES ANTERIORES	\$0.00	\$0.00	\$0.00	\$0.00	\$0.00	\$0.00
TRANSACCIONES DE LA DEUDA PÚBLICA / COSTO FINANCIERO DE LA DEUDA	\$0.00	\$0.00	\$0.00	\$0.00	\$0.00	\$0.00
TRANSFERENCIAS, PARTICIPACIONES Y APORTACIONES ENTRE DIFERENTES NIVELES Y	\$0.00	\$0.00	\$0.00	\$0.00	\$0.00	\$0.00
ÓRDENES DE GOBIERNO						
SANEAMIENTO DEL SISTEMA FINANCIERO	\$0.00	\$0.00	\$0.00	\$0.00	\$0.00	\$0.00
ADEUDOS DE EJERCICIOS FISCALES ANTERIORES	\$0.00	\$0.00	\$0.00	\$0.00	\$0.00	\$0.00
TOTAL DEL GASTO	\$231,692,715.38	\$3,687,520.52	\$235,380,235.90	\$8,598,086.63	\$8,336,421.79	\$226,782,149.27


 Titular de la Entidad
 C.P. Norma Leticia Abrego Lerma
 Encargada del Despacho del ITABEC


 Titular del área de Validación
 C.P. Micaela Leal Perales
 Secretaria Técnica


 Titular del área financiera
 C.P. Norma Leticia Abrego Lerma
 Directora de Administración y Finanzas




 Responsable de Elaboración
 C.P. Ricardo Manzano Trujillo
 Jefe del Departamento de Finanzas

ITABEC



Secretaría de Educación

INSTITUTO TAMAULIPECO DE BECAS ESTIMULOS Y CREDITOS EDUCATIVOS
INTERESES DE LA DEUDA
DEL 01 DE ENERO AL 31 DE MARZO DEL 2026




IDENTIFICACION DE CREDITO O INSTRUMENTO	DEVENGADO	PAGADO
CREDITOS BANCARIOS		
TOTAL DE INTERESES DE CREDITOS BANCARIOS	NO APLICA	
OTROS INSTRUMENTOS DE DEUDA		
TOTAL DE INTERESES DE OTROS INSTRUMENTOS DE DEUDA		
TOTAL		

"Bajo protesta de decir verdad declaramos que los Estados Financieros y sus Notas, son razonablemente correctos y son responsabilidad del emisor"

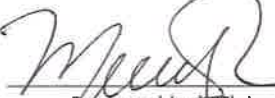


 Titular de la Entidad
 C.P. Norma Leticia Abrego Lerma
 Encargada del Despacho del ITABEC


 Titular del área de Validación
 C.P. Micaela Leal Perales
 Secretaria Técnica


 Titular del área financiera
 C.P. Norma Leticia Abrego Lerma
 Directora de Administración y Finanzas



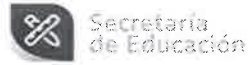

 Responsable de Elaboración
 C.P. Ricardo Manzano Trujillo
 Jefe del Departamento de Finanzas



INSTITUTO TAMAULIPECO DE BECAS, ESTIMULOS Y CREDITOS EDUCATIVOS

DEUDA PÚBLICA

AL 31 DE MARZO DEL 2026



Núm. Crédito	Acreedor	Núm. Inscripción Registro de Empréstitos (SHCP Y SFG)	Núm. y fecha Decreto del H. Congressos del Estado	Fecha de vencimiento	Monto	Saldo
			NO APLICA			
				TOTAL:		

"Bajo protesta de decir verdad declaramos que los Estados Financieros y sus Notas, son razonablemente correctos y son responsabilidad del emisor"

Titular de la Entidad

C.P. Norma Leticia Abrego Lerma
Encargada del Despacho del ITABEC

Titular del área de Validación

C.P. Micaela Leal Perales
Secretaria Técnica

Titular del área financiera

C.P. Norma Leticia Abrego Lerma
Directora de Administración y Finanzas



Responsable de Elaboración
C.P. Ricardo Manzano Trujillo
Jefe del Departamento de Finanzas



INSTITUTO TAMAULIPECO DE BECAS, ESTIMULOS Y CREDITOS EDUCATIVOS

INFORMACIÓN PROGRAMÁTICA

PRIMER TRIMESTRE 2026

CONCEPTO	EGRESOS					SUB EJERCICIO
	APROBADO	AMPLIACIONES/ REDUCCIONES	MODIFICADO	DEVENGADO	PAGADO	
	1	2	3 = (1 + 2)	4	5	
Programas	231,692,715.38	3,687,520.52	235,380,235.90	8,598,086.63	8,336,421.79	226,782,149.27
Subsidios: Sector Social y Privado o Entidades Federativas y Municipios	0.00	0.00	0.00	0.00	0.00	0.00
Sujetos a Reglas de Operación	0.00	0.00	0.00	0.00	0.00	0.00
Otros Subsidios	0.00	0.00	0.00	0.00	0.00	0.00
Desempeño de las Funciones	231,692,715.38	3,687,520.52	235,380,235.90	8,598,086.63	8,336,421.79	226,782,149.27
Prestación de Servicios Públicos	231,692,715.38	3,687,520.52	235,380,235.90	8,598,086.63	8,336,421.79	226,782,149.27
Provisión de Bienes Públicos	0.00	0.00	0.00	0.00	0.00	0.00
Planeación, seguimiento y evaluación de políticas públicas	0.00	0.00	0.00	0.00	0.00	0.00
Promoción y fomento	0.00	0.00	0.00	0.00	0.00	0.00
Regulación y supervisión	0.00	0.00	0.00	0.00	0.00	0.00
Funciones de las Fuerzas Armadas (Únicamente Gobierno Federal)	0.00	0.00	0.00	0.00	0.00	0.00
Específicos	0.00	0.00	0.00	0.00	0.00	0.00
Proyectos de Inversión	0.00	0.00	0.00	0.00	0.00	0.00
Administrativos y de Apoyo	0.00	0.00	0.00	0.00	0.00	0.00
Apoyo al proceso presupuestario y para mejorar la eficiencia institucional	0.00	0.00	0.00	0.00	0.00	0.00
Apoyo a la función pública y al mejoramiento de la gestión	0.00	0.00	0.00	0.00	0.00	0.00
Operaciones ajenas	0.00	0.00	0.00	0.00	0.00	0.00
Compromisos	0.00	0.00	0.00	0.00	0.00	0.00
Obligaciones de cumplimiento de resolución jurisdiccional	0.00	0.00	0.00	0.00	0.00	0.00
Desastres Naturales	0.00	0.00	0.00	0.00	0.00	0.00
Obligaciones	0.00	0.00	0.00	0.00	0.00	0.00
Pensiones y jubilaciones	0.00	0.00	0.00	0.00	0.00	0.00
Aportaciones a la seguridad social	0.00	0.00	0.00	0.00	0.00	0.00
Aportaciones a fondos de estabilización	0.00	0.00	0.00	0.00	0.00	0.00
Aportaciones a fondos de inversión y reestructura de pensiones	0.00	0.00	0.00	0.00	0.00	0.00
Programas de Gasto Federalizado (Gobierno Federal)	0.00	0.00	0.00	0.00	0.00	0.00
Gasto Federalizado	0.00	0.00	0.00	0.00	0.00	0.00
Participaciones a entidades federativas y municipios	0.00	0.00	0.00	0.00	0.00	0.00
Participaciones a entidades federativas y municipios	0.00	0.00	0.00	0.00	0.00	0.00
Costo financiero, deuda o apoyos a deudores y ahorradores de la banca	0.00	0.00	0.00	0.00	0.00	0.00
Costo financiero, deuda o apoyos a deudores y ahorradores de la banca	0.00	0.00	0.00	0.00	0.00	0.00
Adeudos de ejercicios fiscales anteriores	0.00	0.00	0.00	0.00	0.00	0.00
Adeudos de ejercicios fiscales anteriores	0.00	0.00	0.00	0.00	0.00	0.00
Total del Gasto	231,692,715.38	3,687,520.52	235,380,235.90	8,598,086.63	8,336,421.79	226,782,149.27

"Bajo protesta de decir verdad declaramos que los Estados Financieros y sus Notas, son razonablemente correctos y son responsabilidad del emisor"

Titular de la Entidad
C.P. Norma Leticia Abrego Lerma
Encargada del Despacho de ITABEC

Titular del área de Validación
C.P. Micaela Leal Perales
Secretaría Técnica

Responsable de Elaboración
C.P. Ricardo Manzano Trujillo
Jefe del Departamento de Finanzas

Titular del área financiera
C.P. Norma Leticia Abrego Lerma
Directora de Administración y Finanzas



INSTITUTO TAMAULIPECO DE BECAS, ESTÍMULOS Y CREDITOS EDUCATIVOS

Programas y proyectos de inversión
del 01 de Enero al 31 de Marzo del 2026




19

Concepto	Egresos					Subejercicio
	Aprobado	Ampliaciones/ (Reducciones)	Modificado	Devengado	Pagado	
	1	2	3 = (1 + 2)	4	5	6 = (3 - 4)
Becas Escolares	200,000,000.00	902,434.00	200,902,434.00	632,878.42	410,378.42	200,269,555.58
Programa de Becas Esperanza			-			-
Programa de Becas Avanza			-			-
Programa de Becas Voluntad y Trabajo			-			-
Programa de Becas Inclusión			-			-
Programa de Becas Futuro			-			-
Programa de Estímulos 4T			-			-
Total del Gasto	200,000,000.00	902,434.00	200,902,434.00	632,878.42	410,378.42	200,269,555.58

"Bajo protesta de decir verdad declaramos que los Estados Financieros y sus Notas, son razonablemente correctos y son responsabilidad del emisor"

La columna Subejercicio refleja el monto de becas a pagar durante el año en curso


 Titular de la Entidad
 C.P. NORMA LETICIA ABREGO LERMA
 ENCARGADA DEL DESPACHO DEL ITABEC


 Titular del Área de Validación
 C.P. MARÍA MICAELA LEAL PERALES
 SECRETARIA TÉCNICA


 Titular del Área Financiera
 C.P. NORMA LETICIA ABREGO LERMA
 DIRECTORA DE ADMINISTRACIÓN Y FINANZAS


 Responsable de Elaboración
 C.P. RICARDO MANZANO TRUJILLO
 AUXILIAR DEL DEPARTAMENTO DE FINANZAS





INSTITUTO TAMAULIPECO DE BECAS, ESTÍMULOS Y CRÉDITOS EDUCATIVOS
INDICADORES DE RESULTADOS
DEL 01 DE ENERO AL 31 DE MARZO DEL 2026
 20



Nombre del Programa	Nombre del Indicador	Método de cálculo	Unidad de medida	Meta	Tipo-dimensión-frecuencia	Realizado en enero - marzo 2026)	Avance respecto a la meta anual	Justificaciones
S151	Tasa de variación de abandono escolar en educación pública	$((\text{porcentaje de abandono escolar del año } t / \text{porcentaje de abandono escolar del año } t-1) - 1) * 100$	Alumnos	-3%	Anual	N/A	0.00%	No hay programación para éste primer trimestre.
S151	Porcentaje de alumnas y alumnos becados que concluyen el ciclo escolar.	$(\text{Total de alumnas y alumnos becados que concluyen el ciclo escolar} / \text{total de alumnas y alumnos becados}) * 100$	Alumnos	100%	Anual	N/A	0.00%	No hay programación para éste primer trimestre.
S151	Porcentaje de becas entregadas en tiempo y forma de nivel Básico	$(\text{total de becas entregadas en tiempo y forma de nivel básico} / \text{total de becas pre aprobadas de nivel básico}) * 100$	Alumnos becados	100%	Trimestral	N/A	0.00%	No hay programación para éste primer trimestre.
S151	Porcentaje de becas entregadas en tiempo y forma de nivel Medio Superior	$(\text{total becas entregadas en tiempo y forma de nivel medio superior} / \text{Total becas pre aprobadas de nivel medio superior}) * 100$	Alumnos becados	100%	Semestral	N/A	0.00%	No hay programación para éste primer trimestre.
S151	Porcentaje de becas entregadas en tiempo y forma de nivel Superior	$(\text{total becas entregadas en tiempo y forma de nivel superior} / \text{Total becas pre aprobadas de nivel superior}) * 100$	Alumnos becados	100%	Trimestral	N/A	0.00%	No hay programación para éste primer trimestre.
S151	Porcentaje de solicitudes a revisar de todos los niveles educativos.	$(\text{total de solicitudes terminadas} / \text{total de solicitudes registradas en el portal web}) * 100$	Solicitudes	100%	Semestral	0	0.00%	Trámite en proceso de autorización de la convocatoria de becas del subprograma Futuro Tamaulipas.
S151	Porcentaje de solicitudes pre aprobadas de todos los niveles.	$(\text{total de solicitudes pre aprobadas} / \text{Total de solicitudes validadas}) * 100$	Solicitudes	100%	Semestral	N/A	0.00%	No hay programación para éste primer trimestre.
S151	Porcentaje de cheques entregados a los beneficiarios, de todos los niveles	$(\text{total de cheques pagados}) / (\text{Total de cheques emitidos}) * 100$	Cheques	100%	Trimestral	100%	25.00%	V1 = 89 V2 = 89

"Bajo protesta de decir verdad declaramos que los Estados Financieros y sus Notas, son razonablemente correctos y son responsabilidad del emisor"

Titular de la Entidad
 C.P. Norma Leticia Abrego Lerma
 Encargada del Despacho del

Titular del área de Validación
 C.P. Micaela Beal Perales
 Secretaria Técnica

Titular del área financiera
 C.P. Norma Leticia Abrego Lerma
 Directora de Administración y Finanzas

Responsable de Elaboración
 Mtro. Martín Gerardo Vargas Reyes
 Director de Evaluación y Sistemas



INSTITUTO TAMAULIPECO DE BECAS, ESTIMULOS Y CREDITOS EDUCATIVOS

INFORMACIÓN ADICIONAL

PRIMER TRIMESTRE 2026



INSTITUTO TAMAULIPECO DE BECAS, ESTIMULOS Y CREDITOS EDUCATIVOS
INFORME Y AVANCE DE OBRAS PÚBLICAS Y SERVICIOS RELACIONADOS CON LAS MISMAS
DEL 01 DE ENERO AL 31 DE MARZO DEL 2026



INFORMACIÓN DE LA OBRA											FINANCIERO		PRESUPUESTO DE EGRESOS					NUM. BENEF.		
Programa	Inversión autorizada			Contrato	Objeto del contrato	Importe del Contrato	Plazo de ejecución		plazo de ejecución N* (en su caso)		Estatus	Porcentaje de avance	Número de cuenta contable	Saldo devengado	Partida presupuestal, COG	Comprometido	Devengado		Ejercido	Pagado
	Federal	Estatad	Municipal / otro				Inicio	Termino	Inicio	Termino										
NO APLICA																				
TOTAL:											\$	-	\$	-	\$	-	\$	-	\$	-

N= AMPLIACIÓN, CONVENIO, PRORROGA,

"Bajo protesta de decir verdad declaramos que los Estados Financieros y sus Notas, son razonablemente correctos y son responsabilidad del emisor"

- | | |
|---------|-----------------------------|
| Estatus | 1.- Terminada y operando |
| | 2.- Terminada sin operación |
| | 3.- En proceso |
| | 4.- Suspendida |
| | 5.- Cancelada |
| | 6.- Otro especificar |

Titular de la Entidad
 C.P. Norma Leticia Abrego Lerma
 Encargada del Despacho del ITABEC

Titular del área de Validación
 C.P. Micaela Leal Perales
 Secretaria Técnica

Titular del área financiera
 C.P. Norma Leticia Abrego Lerma
 Directora de Administración y Finanzas




Responsable de Elaboración
 C.P. Ricardo Manzano Trujillo
 Jefe del Departamento de Finanzas



Número Cuenta Contable	Número, Solicitante y Representante Legal	Descripción / Ubicación	La solicitud cumple con:		Urbanizaciones				Procedimiento de verificación				\$ Total de Derechos de uso de Infraestructura	\$ Derechos de uso de Infraestructura devengados en el periodo	\$ Derechos de uso de Infraestructura recaudados en el periodo	\$ Total de derechos de uso de Infraestructura recaudados (en el periodo en revisión y anteriores)	% Avance de recaudación (Total recaudado en el periodo y anteriores / Total de derechos de uso de Infraestructura)	Se contrato el Serv. Público por cada Lote												
			Oficio	Planos	NUMERO DE LOTES	TIPO: D, CVS, I, P, AREA EN M2	Doc. Técnica	I	II	III	Resolutivo	NUMERO DE LOTES						\$ MONTO DEVENGADO	\$ MONTO RECAUDADO	\$ TOTAL RECAUDADO DE CONTRATOS (EN EL PERIODO EN REVISIÓN Y ANTERIORES)										
NO APLICA																			\$	-	\$	-					\$	-	\$	-

"Bajo protesta de decir verdad declaramos que los Estados Financieros y sus Notas, son razonablemente correctos y son responsabilidad del emisor"


Titular de la Entidad
C.P. Norma Leticia Abrego Lerma
Encargada del Despacho del ITABEC


Titular del área de Validación
C.P. Micaela Leal Perales
Secretaría Técnica


Titular del área financiera
C.P. Norma Leticia Abrego Lerma
Directora de Administración y Finanzas


Responsable de Elaboración
C.P. Ricardo Manzano Trujillo
Jefe del Departamento de Finanzas



INSTITUTO TAMAULIPECO DE BECAS, ESTIMULOS Y CREDITOS EDUCATIVOS

FORMATOS QUE HACE REFERENCIA LA LEY DE DISCIPLINA FINANCIERA DE LAS ENTIDADES FEDERATIVAS Y LOS MUNICIPIOS

PRIMER TRIMESTRE 2026



Av. De los Pajaritos Sin Número, Col. Área Pajaritos,
C.P. 87087
Ciudad Victoria, Tamaulipas
Tel: 834 107 89 98, 834 206 20 31
itabec@tamaulipas.gob.mx



Concepto	2026	31 de diciembre de 2025	Concepto	2026	31 de diciembre de 2025
ACTIVO			PASIVO		
Activo Circulante			Pasivo Circulante		
a. Efectivo y Equivalentes (a=a1+a2+a3+a4+a5+a6+a7)	4,583,634.08	21,424,165.92	a. Cuentas por Pagar a Corto Plazo (a=a1+a2+a3+a4+a5+a6+a7+a8+a9)	8,469,775.43	25,599,460.95
a1) Efectivo	35,000.00	25,000.00	a1) Servicios Personales por Pagar a Corto Plazo	0.00	0.00
a2) Bancos/Tesorería	4,539,354.08	21,389,885.92	a2) Proveedores por Pagar a Corto Plazo	126,440.00	404,608.00
a3) Bancos/Dependencias y Otros	0.00	0.00	a3) Contratistas por Obras Públicas por Pagar a Corto Plazo	0.00	0.00
a4) Inversiones Temporales (Hasta 3 meses)	0.00	0.00	a4) Participaciones y Aportaciones por Pagar a Corto Plazo	0.00	0.00
a5) Fondos con Afectación Específica	0.00	0.00	a5) Transferencias Otorgadas por Pagar a Corto Plazo	7,325,800.91	23,758,880.00
a6) Depósitos de Fondos de Terceros en Garantía y/o Administración	9,280.00	9,280.00	a6) Intereses, Comisiones y Otros Gastos de la Deuda Pública por Pagar a Corto Plazo	0.00	0.00
a7) Otros Efectivos y Equivalentes	0.00	0.00	a7) Retenciones y Contribuciones por Pagar a Corto Plazo	257,217.65	728,899.06
b. Derechos a Recibir Efectivo o Equivalentes (b=b1+b2+b3+b4+b5+b6+b7)	0.00	7,683.72	a8) Devoluciones de la Ley de Ingresos por Pagar a Corto Plazo	0.00	0.00
b1) Inversiones Financieras de Corto Plazo	0.00	0.00	a9) Otras Cuentas por Pagar a Corto Plazo	760,316.88	707,073.89
b2) Cuentas por Cobrar a Corto Plazo	0.00	0.00	b. Documentos por Pagar a Corto Plazo (b=b1+b2+b3)	0.00	0.00
b3) Deudores Diversos por Cobrar a Corto Plazo	0.00	7,683.72	b1) Documentos Comerciales por Pagar a Corto Plazo	0.00	0.00
b4) Ingresos por Recuperar a Corto Plazo	0.00	0.00	b2) Documentos con Contratistas por Obras Públicas por Pagar a Corto Plazo	0.00	0.00
b5) Deudores por Anticipos de la Tesorería a Corto Plazo	0.00	0.00	b3) Otros Documentos por Pagar a Corto Plazo	0.00	0.00
b6) Préstamos Otorgados a Corto Plazo	0.00	0.00	c. Porción a Corto Plazo de la Deuda Pública (c=c1+c2)	0.00	0.00
b7) Otros Derechos a Recibir Efectivo o Equivalentes a Corto Plazo	0.00	0.00	c1) Porción a Corto Plazo de la Deuda Pública	0.00	0.00
c. Derechos a Recibir Bienes o Servicios (c=c1+c2+c3+c4+c5)	0.00	0.00	c2) Porción a Corto Plazo de Arrendamiento Financiero	0.00	0.00
c1) Anticipo a Proveedores por Adquisición de Bienes y Prestación de Servicios a Corto Plazo	0.00	0.00	d. Títulos y Valores a Corto Plazo	0.00	0.00
c2) Anticipo a Proveedores por Adquisición de Bienes Inmuebles y Muebles a Corto Plazo	0.00	0.00	e. Pasivos Diferidos a Corto Plazo (e=e1+e2+e3)	0.00	0.00
c3) Anticipo a Proveedores por Adquisición de Bienes Intangibles a Corto Plazo	0.00	0.00	e1) Ingresos Cobrados por Adelantado a Corto Plazo	0.00	0.00
c4) Anticipo a Contratistas por Obras Públicas a Corto Plazo	0.00	0.00	e2) Intereses Cobrados por Adelantado a Corto Plazo	0.00	0.00
c5) Otros Derechos a Recibir Bienes o Servicios a Corto Plazo	0.00	0.00	e3) Otros Pasivos Diferidos a Corto Plazo	0.00	0.00
d. Inventarios (d=d1+d2+d3+d4+d5)	0.00	0.00	f. Fondos y Bienes de Terceros en Garantía y/o Administración a Corto Plazo (f=f1+f2+f3+f4+f5+f6)	0.00	0.00
d1) Inventario de Mercancías para Venta	0.00	0.00	f1) Fondos en Garantía a Corto Plazo	0.00	0.00
d2) Inventario de Mercancías Terminadas	0.00	0.00	f2) Fondos en Administración a Corto Plazo	0.00	0.00
d3) Inventario de Mercancías en Proceso de Elaboración	0.00	0.00	f3) Fondos Contingentes a Corto Plazo	0.00	0.00
d4) Inventario de Materias Primas, Materiales y Suministros para Producción	0.00	0.00	f4) Fondos de Fideicomisos, Mandatos y Contratos Análogos a Corto Plazo	0.00	0.00
d5) Bienes en Tránsito	0.00	0.00	f5) Otros Fondos de Terceros en Garantía y/o Administración a Corto Plazo	0.00	0.00
e. Almacenes	0.00	0.00	f6) Valores y Bienes en Garantía a Corto Plazo	0.00	0.00
f. Estimación por Pérdida o Deterioro de Activos Circulantes (f=f1+f2)	0.00	0.00	g. Provisiones a Corto Plazo (g=g1+g2+g3)	0.00	0.00
f1) Estimaciones para Cuentas Incobrables por Derechos a Recibir Efectivo o Equivalentes	0.00	0.00	g1) Provisión para Demandas y Juicios a Corto Plazo	0.00	0.00
f2) Estimación por Deterioro de Inventarios	0.00	0.00	g2) Provisión para Contingencias a Corto Plazo	0.00	0.00
g. Otros Activos Circulantes (g=g1+g2+g3+g4)	0.00	0.00	g3) Otras Provisiones a Corto Plazo	0.00	0.00
g1) Valores en Garantía	0.00	0.00	h. Otros Pasivos a Corto Plazo (h=h1+h2+h3)	0.00	0.00
g2) Bienes en Garantía (excluye depósitos de fondos)	0.00	0.00	h1) Ingresos por Clasificar	0.00	0.00
g3) Bienes Derivados de Embargos, Decomisos, Aseguramientos y Dación en Pago	0.00	0.00	h2) Recaudación por Participar	0.00	0.00
g4) Adquisición con Fondos de Terceros	0.00	0.00	h3) Otros Pasivos Circulantes	0.00	0.00
IA. Total de Activos Circulantes (IA = a + b + c + d + e + f + g)	4,583,634.08	21,431,849.64	IIA. Total de Pasivos Circulantes (IIA = a + b + c + d + e + f + g + h)	8,469,775.45	25,599,460.95
Activo No Circulante			Pasivo No Circulante		
a. Inversiones Financieras a Largo Plazo	0.00	0.00	a. Cuentas por Pagar a Largo Plazo	0.00	0.00
b. Derechos a Recibir Efectivo o Equivalentes a Largo Plazo	0.00	0.00	b. Documentos por Pagar a Largo Plazo	0.00	0.00
c. Bienes Inmuebles, Infraestructura y Construcciones en Proceso	0.00	0.00	c. Deuda Pública a Largo Plazo	0.00	0.00
d. Bienes Muebles	6,396,607.89	6,023,617.89	d. Pasivos Diferidos a Largo Plazo	0.00	0.00
e. Activos Intangibles	12,030.00	12,030.00	e. Fondos y Bienes de Terceros en Garantía y/o en Administración a Largo Plazo	0.00	0.00
f. Depreciación, Deterioro y Amortización Acumulada de Bienes	-3,918,002.82	-3,705,065.87	f. Provisiones a Largo Plazo	0.00	0.00
g. Activos Diferidos	0.00	0.00	IIIB. Total de Pasivos No Circulantes (IIIB = a + b + c + d + e + f)	0.00	0.00
h. Estimación por Pérdida o Deterioro de Activos no Circulantes	0.00	0.00	II. Total del Pasivo (II = IIA + IIIB)	8,469,775.45	25,599,460.95
i. Otros Activos no Circulantes	0.00	0.00	HACIENDA PÚBLICA/PATRIMONIO		
IB. Total de Activos No Circulantes (IB = a + b + c + d + e + f + g + h + i)	2,490,635.07	2,330,582.02	IIIA. Hacienda Pública/Patrimonio Contribuido (IIIA = a + b + c)	2,738,961.00	2,738,961.00
I. Total del Activo (I = IA + IB)	7,074,269.15	23,762,431.66	a. Aportaciones	2,738,961.00	2,738,961.00
			b. Donaciones de Capital	0.00	0.00
			c. Actualización de la Hacienda Pública/Patrimonio	0.00	0.00
			IIIB. Hacienda Pública/Patrimonio Generado (IIIB = a + b + c + d + e)	-4,114,067.30	-4,375,911.78
			a. Resultados del Ejercicio (Ahorro/ Desahorro)	441,522.99	2,336,233.66
			b. Resultados de Ejercicios Anteriores	7,571,534.69	4,083,796.53
			c. Revalúos	0.00	0.00
			d. Reservas	0.00	0.00
			e. Rectificaciones de Resultados de Ejercicios Anteriores	2,945,544.40	2,945,544.40
			IIIC. Exceso o Insuficiencia en la Actualización de la Hacienda Pública/Patrimonio (IIIC=a+b)	0.00	0.00
			a. Resultado por Posición Monetaria	0.00	0.00
			b. Resultado por Tenencia de Activos no Monetarios	0.00	0.00
			III. Total Hacienda Pública/Patrimonio (III = IIIA + IIIB + IIIC)	-1,375,106.30	-1,637,051.78
			IV. Total del Pasivo y Hacienda Pública/Patrimonio (IV = II + III)	7,074,269.15	23,762,431.66



INSTITUTO TAMAULIPECO DE BECAS, ESTIMULOS Y CREDITOS EDUCATIVOS
Informe Analítico de la Deuda Pública y Otros Pasivos - LDF
DEL 01 DE ENERO AL 31 DE MARZO DEL 2026
2 LDF



Denominación de la Deuda Pública y Otros Pasivos	Saldo al 31 de diciembre de 2024	Disposiciones del Periodo	Amortizaciones del Periodo	Revaluaciones, Reclasificaciones y Otros Ajustes	Saldo Final del Periodo	Pago de Intereses del Periodo	Pago de Comisiones y demás costos asociados durante el Periodo
1. Deuda Pública (1=A+B)	\$ -	\$ -	\$ -	\$ -	\$ -	\$ -	\$ -
A. Corto Plazo (A=a1+a2+a3)	\$ -	\$ -	\$ -	\$ -	\$ -	\$ -	\$ -
a1) Instituciones de Crédito	\$ -	\$ -	\$ -	\$ -	\$ -	\$ -	\$ -
a2) Títulos y Valores	\$ -	\$ -	\$ -	\$ -	\$ -	\$ -	\$ -
a3) Arrendamientos Financieros	\$ -	\$ -	\$ -	\$ -	\$ -	\$ -	\$ -
B. Largo Plazo (B=b1+b2+b3)	\$ -	\$ -	\$ -	\$ -	\$ -	\$ -	\$ -
b1) Instituciones de Crédito	\$ -	\$ -	\$ -	\$ -	\$ -	\$ -	\$ -
b2) Títulos y Valores	\$ -	\$ -	\$ -	\$ -	\$ -	\$ -	\$ -
b3) Arrendamientos Financieros	\$ -	\$ -	\$ -	\$ -	\$ -	\$ -	\$ -
2. Otros Pasivos	\$ 25,599,460.95	\$ -	\$ -	\$ -	\$ 8,469,775.45	\$ -	\$ -
3. Total de la Deuda Pública y Otros Pasivos (3=1+2)	\$ 25,599,460.95	\$ -	\$ -	\$ -	\$ 8,469,775.45	\$ -	\$ -
4. Deuda Contingente 1 (informativo)	\$ -	\$ -	\$ -	\$ -	\$ -	\$ -	\$ -
A. Deuda Contingente 1	\$ -	\$ -	\$ -	\$ -	\$ -	\$ -	\$ -
B. Deuda Contingente 2	\$ -	\$ -	\$ -	\$ -	\$ -	\$ -	\$ -
C. Deuda Contingente XX	\$ -	\$ -	\$ -	\$ -	\$ -	\$ -	\$ -
5. Valor de Instrumentos Bono Cupón Cero 2 (Informativo)	\$ -	\$ -	\$ -	\$ -	\$ -	\$ -	\$ -
A. Instrumento Bono Cupón Cero 1	\$ -	\$ -	\$ -	\$ -	\$ -	\$ -	\$ -
B. Instrumento Bono Cupón Cero 2	\$ -	\$ -	\$ -	\$ -	\$ -	\$ -	\$ -
C. Instrumento Bono Cupón Cero XX	\$ -	\$ -	\$ -	\$ -	\$ -	\$ -	\$ -

1. Se refiere a cualquier Financiamiento sin fuente o garantía de pago definida, que sea asumida de manera solidaria o subsidiaria por las Entidades Federativas con sus Municipios, organismos descentralizados y empresas de participación estatal mayoritaria y fideicomisos, locales o municipales, y por los Municipios con sus respectivos organismos descentralizados y empresas de participación municipal mayoritaria.

2. Se refiere al valor del Bono Cupón Cero que respalda el pago de los créditos asociados al mismo (Activo).

Obligaciones a Corto Plazo	Monto Contratado	Plazo Pactado	Tasa de Interés	Comisiones y Costos Relacionados	Tasa Efectiva
6. Obligaciones a Corto Plazo (Informativo)	\$ -	\$ -	\$ -	\$ -	\$ -
A. Crédito 1	\$ -	\$ -	\$ -	\$ -	\$ -
B. Crédito 2	\$ -	\$ -	\$ -	\$ -	\$ -
C. Crédito XX	\$ -	\$ -	\$ -	\$ -	\$ -

Bajo protesta de decir verdad declaramos que los Estados Financieros y sus Notas, son razonablemente correctos y son responsabilidad del emisor

Titular de la Entidad
 C.P. Norma Leticia Abrego Lerma
 Encargada del Despacho del ITABEC

Titular del área de Validación
 C.P. Micaela Leal Perales
 Secretaria Técnica

Titular del área financiera
 C.P. Norma Leticia Abrego Lerma
 Directora de Administración y Finanzas



Responsable de Elaboración
 C.P. Ricardo Manzano Trujillo
 Jefe del Departamento de Finanzas



Denominación de las Obligaciones Diferentes de Financiamiento	Fecha del Contrato	Fecha de inicio de operación del proyecto	Fecha de vencimiento	Monto de la inversión pactado	Plazo pactado	Monto promedio mensual del pago de la contraprestación	Monto promedio mensual del pago de la contraprestación correspondiente al pago de inversión	Monto pagado de la inversión al XX de XXXX de 20XX	Monto pagado de la inversión actualizado al XX de XXXX de 20XX	Saldo pendiente por pagar de la inversión al XX de XXXX de 20XX
A. Asociaciones Público Privadas (APP's) (A=a+b+c+d)	0	0	0	0	0	0	0	0	0	0
a) APP 1										0
b) APP 2										0
c) APP 3										0
d) APP XX										0
SIN MOVIMIENTOS										
B. Otros Instrumentos (B=a+b+c+d)	0									0
a) Otro Instrumento 1										0
b) Otro Instrumento 2										0
c) Otro Instrumento 3										0
d) Otro Instrumento XX										0
C. Total de Obligaciones Diferentes de Financiamiento (C=A+B)	0	0	0	0	0	0	0	0	0	0

"Bajo protesta de decir verdad declaramos que los Estados Financieros y sus Notas, son razonablemente correctos y son responsabilidad del emisor"



Titular de la Entidad
C.P. Norma Leticia Abrego Lerma
Encargada del Despacho del ITABEC



Titular del área de Validación
C.P. Micaela Leal Perales
Secretaría Técnica



Titular del área financiera
C.P. Norma Leticia Abrego Lerma
Directora de Administración y Finanzas

Concepto	Estimado/ Aprobado	Devengado	Recaudado/ Pagado
A. Ingresos Totales (A = A1+A2+A3)	\$ 231,692,715.38	\$ 8,878,501.00	\$ 8,878,501.00
A1. Ingresos de Libre Disposición	\$ 231,692,715.38	\$ 8,878,501.00	\$ 8,878,501.00
A2. Transferencias Federales Etiquetadas			
A3. Financiamiento Neto	\$ -	\$ -	\$ -
B. Egresos Presupuestarios¹ (B = B1+B2)	\$ 231,692,715.38	\$ 8,598,086.63	\$ 8,336,421.79
B1. Gasto No Etiquetado (sin incluir Amortización de la Deuda Pública)	\$ 231,692,715.38	\$ 8,598,086.63	\$ 8,336,421.79
B2. Gasto Etiquetado (sin incluir Amortización de la Deuda Pública)			
C. Remanentes del Ejercicio Anterior (C = C1 + C2)	\$ -	\$ -	\$ -
C1. Remanentes de Ingresos de Libre Disposición aplicados en el periodo			
C2. Remanentes de Transferencias Federales Etiquetadas aplicados en el periodo			
I. Balance Presupuestario (I = A - B + C)	\$ -	\$ 280,414.37	\$ 542,079.21
II. Balance Presupuestario sin Financiamiento Neto (II = I - A3)	\$ -	\$ 280,414.37	\$ 542,079.21
III. Balance Presupuestario sin Financiamiento Neto y sin Remanentes del Ejercicio Anterior (III= II - C)	\$ -	\$ 280,414.37	\$ 542,079.21

Concepto	Aprobado	Devengado	Pagado
E. Intereses, Comisiones y Gastos de la Deuda (E = E1+E2)	\$ -	\$ -	\$ -
E1. Intereses, Comisiones y Gastos de la Deuda con Gasto No Etiquetado			
E2. Intereses, Comisiones y Gastos de la Deuda con Gasto Etiquetado			
IV. Balance Primario (IV = III - E)	\$ -	\$ 280,414.37	\$ 542,079.21

Concepto	Estimado/ Aprobado	Devengado	Recaudado/ Pagado
F. Financiamiento (F = F1 + F2)	\$ -	\$ -	\$ -
F1. Financiamiento con Fuente de Pago de Ingresos de Libre Disposición			
F2. Financiamiento con Fuente de Pago de Transferencias Federales Etiquetadas			
G. Amortización de la Deuda (G = G1 + G2)	\$ -	\$ -	\$ -
G1. Amortización de la Deuda Pública con Gasto No Etiquetado			
G2. Amortización de la Deuda Pública con Gasto Etiquetado			
A3. Financiamiento Neto (A3 = F - G)	\$ -	\$ -	\$ -

Concepto	Estimado/ Aprobado	Devengado	Recaudado/ Pagado
A1. Ingresos de Libre Disposición	\$ 231,692,715.38	\$ 8,878,501.00	\$ 8,878,501.00
A3.1 Financiamiento Neto con Fuente de Pago de Ingresos de Libre Disposición (A3.1 = F1 - G1)	\$ -	\$ -	\$ -
F1. Financiamiento con Fuente de Pago de Ingresos de Libre Disposición	\$ -	\$ -	\$ -
G1. Amortización de la Deuda Pública con Gasto No Etiquetado	\$ -	\$ -	\$ -
B1. Gasto No Etiquetado (sin incluir Amortización de la Deuda Pública)	\$ 231,692,715.38	\$ 8,598,086.63	\$ 8,336,421.79
C1. Remanentes de Ingresos de Libre Disposición aplicados en el periodo		\$ -	\$ -
V. Balance Presupuestario de Recursos Disponibles (V = A1 + A3.1 - B 1 + C1)	\$ -	\$ 280,414.37	\$ 542,079.21
VI. Balance Presupuestario de Recursos Disponibles sin Financiamiento Neto (VI = V - A3.1)	\$ -	\$ 280,414.37	\$ 542,079.21



INSTITUTO TAMAULIPECO DE BECAS, ESTIMULOS Y CREDITOS EDUCATIVOS

BALANCE PRESUPUESTARIO - LDF
DEL 01 DE ENERO AL 31 DE MARZO DEL 2026
4 LDF



Table with 4 columns: Concepto, Estimado/ Aprobado, Devengado, Recaudado/Pagado. Rows include A2. Transferencias Federales Etiquetadas, A3.2 Financiamiento Neto con Fuente de Pago de Transferencias Federales Etiquetadas (A3.2 = F2 - G2), B2. Gasto Etiquetado (sin incluir Amortización de la Deuda Pública), C2. Remanentes de Transferencias Federales Etiquetadas aplicados en el periodo, VII. Balance Presupuestario de Recursos Etiquetados (VII = A2 + A3.2 - B2 + C2), VIII. Balance Presupuestario de Recursos Etiquetados sin Financiamiento Neto (VIII = VII - A3.2).

"Bajo protesta de decir verdad declaramos que los Estados Financieros y sus Notas, son razonablemente correctos y son responsabilidad del emisor"

Titular de la Entidad
C.P. Norma Leticia Abrego Lerma
Encargada del Despacho del ITABEC

Titular del área de Validación
C.P. Micaela Leal Perales
Secretaría Técnica

Titular del área financiera
C.P. Norma Leticia Abrego Lerma
Directora de Administración y Finanzas

Responsable de Elaboración
C.P. Ricardo Manzano Trujillo
Jefe del Departamento de Finanzas



**INSTITUTO TAMAULIPECO DE BECAS, ESTIMULOS Y CREDITOS EDUCATIVOS****ESTADO ANALITICO DE INGRESOS DETALLADO - LDF
DEL 01 DE ENERO AL 31 DE MARZO DEL 2026****5 - LDF**

Concepto	Ingreso					Diferencia
	Estimado	Ampliaciones/ (Reducciones)	Modificado	Devengado	Recaudado	
Ingresos de Libre Disposición						
A. Impuestos			0			0
B. Cuotas y Aportaciones de Seguridad Social			0			0
C. Contribuciones de Mejoras			0			0
D. Derechos			0			0
E. Productos			0			0
F. Aprovechamientos			0			0
G. Ingresos por Ventas de Bienes y Servicios			0			0
H. Participaciones	0	0	0	0	0	0
(H=h1+h2+h3+h4+h5+h6+h7+h8+h9+h10+h11)						
h1) Fondo General de Participaciones			0			0
h2) Fondo de Fomento Municipal			0			0
h3) Fondo de Fiscalización y Recaudación			0			0
h4) Fondo de Compensación			0			0
h5) Fondo de Extracción de Hidrocarburos			0			0
h6) Impuesto Especial Sobre Producción y Servicios			0			0
h7) 0.136% de la Recaudación Federal Participable			0			0
h8) 3.17% Sobre Extracción de Petróleo			0			0
h9) Gasolinas y Diésel			0			0
h10) Fondo del Impuesto Sobre la Renta			0			0
h11) Fondo de Estabilización de los Ingresos de las Entidades Federativas			0			0
I. Incentivos Derivados de la Colaboración Fiscal	0	0	0	0	0	0
(I=i1+i2+i3+i4+i5)						
i1) Tenencia o Uso de Vehículos			0			0
i2) Fondo de Compensación ISAN			0			0
i3) Impuesto Sobre Automóviles Nuevos			0			0
i4) Fondo de Compensación de Repesos-Intermedios			0			0
i5) Otros Incentivos Económicos			0			0
J. Transferencias			0.00			0.00
K. Convenios	231,692,715.38	2,409,000.00	234,101,715.38	8,878,501.00	8,878,501.00	-222,814,214.38
k1) Otros Convenios y Subsidios	231,692,715.38	2,409,000.00	234,101,715.38	8,878,501.00	8,878,501.00	-222,814,214.38
L. Otros Ingresos de Libre Disposición (L=l1+l2)	0.00	0.00	0.00	0.00	0.00	0.00
l1) Participaciones en Ingresos Locales			0.00			0.00
l2) Otros Ingresos de Libre Disposición			0.00			0.00
I. Total de Ingresos de Libre Disposición (I=A+B+C+D+E+F+G+H+I+J+K+L)	231,692,715.38	2,409,000.00	234,101,715.38	8,878,501.00	8,878,501.00	-222,814,214.38
Ingresos Excedentes de Ingresos de Libre Disposición						
Transferencias Federales Etiquetadas						
A. Aportaciones (A=a1+a2+a3+a4+a5+a6+a7+a8)	0			0	0	0
a1) Fondo de Aportaciones para la Nómina Educativa y Gasto Operativo			0			0
a2) Fondo de Aportaciones para los Servicios de Salud			0			0
a3) Fondo de Aportaciones para la Infraestructura Social			0			0
a4) Fondo de Aportaciones para el Fortalecimiento de los Municipios y de las Demarcaciones Territoriales del Distrito Federal			0			0
a5) Fondo de Aportaciones Múltiples			0			0
a6) Fondo de Aportaciones para la Educación Tecnológica y de Adultos			0			0
a7) Fondo de Aportaciones para la Seguridad Pública de los Estados y del Distrito Federal			0			0
a8) Fondo de Aportaciones para el Fortalecimiento de las Entidades Federativas			0			0
B. Convenios (B=b1+b2+b3+b4)	0	0	0	0	0	0
b1) Convenios de Protección Social en Salud			0			0
b2) Convenios de Descentralización			0			0
b3) Convenios de Reasignación			0			0
b4) Otros Convenios y Subsidios			0			0





**INSTITUTO TAMAULIPECO DE BECAS, ESTIMULOS Y CREDITOS EDUCATIVOS****ESTADO ANALITICO DE INGRESOS DETALLADO - LDF
DEL 01 DE ENERO AL 31 DE MARZO DEL 2026****ITABEC**
Instituto Tamaulipeco de Becas,
Estímulos y Créditos Educativos**5 - LDF**


Concepto	Ingreso					Diferencia
	Estimado	Ampliaciones/ (Reducciones)	Modificado	Devengado	Recaudado	
C. Fondos Distintos de Aportaciones (C=c1+c2)	0	0	0	0	0	0
c1) Fondo para Entidades Federativas y Municipios Productores de Hidrocarburos			0			0
c2) Fondo Minero			0			0
D. Transferencias, Subsidios y Subvenciones, y Pensiones y Jubilaciones			0			0
E. Otras Transferencias Federales Etiquetadas			0			0
II. Total de Transferencias Federales Etiquetadas (II = A + B + C + D + E)	0	0	0	0	0	0
III. Ingresos Derivados de Financiamientos (III = A)	0	0	0	0	0	0
A. Ingresos Derivados de Financiamientos			0			0
IV. Total de Ingresos (IV = I + II + III)	231,692,715.38	2,409,000.00	234,101,715.38	8,878,501.00	8,878,501.00	-222,814,214.38
Datos Informativos						
1. Ingresos Derivados de Financiamientos con Fuente de Pago de Ingresos de Libre Disposición			0			0
2. Ingresos Derivados de Financiamientos con Fuente de Pago de Transferencias Federales Etiquetadas			0			0
3. Ingresos Derivados de Financiamientos (3 = 1 + 2)	0	0	0	0	0	0

"Bajo protesta de decir verdad declaramos que los Estados Financieros y sus Notas, son razonablemente correctos y son responsabilidad del emisor"


 Titular de la Entidad
 C.P. Norma Leticia Abrego Lerma
 Encargada del Despacho del ITABEC


 Titular del área de Validación
 C.P. Micaela Leal Perales
 Secretaria Técnica


 Titular del área financiera
 C.P. Norma Leticia Abrego Lerma
 Directora de Administración y Finanzas


 Responsable de Elaboración
 C.P. Ricardo Manzano Trujillo
 Jefe del Departamento de Finanzas






INSTITUTO TAMAULIPECO DE BECAS, ESTIMULOS Y CREDITOS EDUCATIVOS

Estado Analítico del Ejercicio del Presupuesto de Egresos Detallado - LDF

Clasificación por Objeto del Gasto (Capítulo y Concepto)

DEL 01 DE ENERO AL 31 DE MARZO DEL 2026

6a) LDF



ITABEC INSTITUTO TAMAULIPECO DE BECAS, ESTIMULOS Y CREDITOS EDUCATIVOS

CONCEPTO	EGRESOS					Subejercicio
	Aprobado	Ampliaciones/ (Reducciones)	Modificado	Devengado	Pagado	
g3) Compra de Títulos y Valores	0.00	0.00	0.00	0.00	0.00	0.00
g4) Concesión de Préstamos	0.00	0.00	0.00	0.00	0.00	0.00
g5) Inversiones en Fideicomisos, Mandatos y Otros Análogos	0.00	0.00	0.00	0.00	0.00	0.00
Fideicomiso de Desastres Naturales (Informativo)	0.00	0.00	0.00	0.00	0.00	0.00
g6) Otras Inversiones Financieras	0.00	0.00	0.00	0.00	0.00	0.00
g7) Provisiones para Contingencias y Otras Erogaciones Especiales	0.00	0.00	0.00	0.00	0.00	0.00
H. Participaciones y Aportaciones (H=h1+h2+h3)	0.00	0.00	0.00	0.00	0.00	0.00
h1) Participaciones	0.00	0.00	0.00	0.00	0.00	0.00
h2) Aportaciones	0.00	0.00	0.00	0.00	0.00	0.00
h3) Convenios	0.00	0.00	0.00	0.00	0.00	0.00
I. Deuda Pública (I=i1+i2+i3+i4+i5+i6+i7)	0.00	0.00	0.00	0.00	0.00	0.00
i1) Amortización de la Deuda Pública	0.00	0.00	0.00	0.00	0.00	0.00
i2) Intereses de la Deuda Pública	0.00	0.00	0.00	0.00	0.00	0.00
i3) Comisiones de la Deuda Pública	0.00	0.00	0.00	0.00	0.00	0.00
i4) Gastos de la Deuda Pública	0.00	0.00	0.00	0.00	0.00	0.00
i5) Costo por Coberturas	0.00	0.00	0.00	0.00	0.00	0.00
i6) Apoyos Financieros	0.00	0.00	0.00	0.00	0.00	0.00
i7) Adeudos de Ejercicios Fiscales Anteriores (ADEFAS)	0.00	0.00	0.00	0.00	0.00	0.00
II. Gasto Etiquetado (II=A+B+C+D+E+F+G+H+I)	0.00	0.00	0.00	0.00	0.00	0.00
A. Servicios Personales (A=a1+a2+a3+a4+a5+a6+a7)	0.00	0.00	0.00	0.00	0.00	0.00
a1) Remuneraciones al Personal de Carácter Permanente	0.00	0.00	0.00	0.00	0.00	0.00
a2) Remuneraciones al Personal de Carácter Transitorio	0.00	0.00	0.00	0.00	0.00	0.00
a3) Remuneraciones Adicionales y Especiales	0.00	0.00	0.00	0.00	0.00	0.00
a4) Seguridad Social	0.00	0.00	0.00	0.00	0.00	0.00
a5) Otras Prestaciones Sociales y Económicas	0.00	0.00	0.00	0.00	0.00	0.00
a6) Previsiones	0.00	0.00	0.00	0.00	0.00	0.00
a7) Pago de Estímulos a Servidores Públicos	0.00	0.00	0.00	0.00	0.00	0.00
B. Materiales y Suministros (B=b1+b2+b3+b4+b5+b6+b7+b8+b9)	0.00	0.00	0.00	0.00	0.00	0.00
b1) Materiales de Administración, Emisión de Documentos y Artículos Oficiales	0.00	0.00	0.00	0.00	0.00	0.00
b2) Alimentos y Utensilios	0.00	0.00	0.00	0.00	0.00	0.00
b3) Materias Primas y Materiales de Producción y Comercialización	0.00	0.00	0.00	0.00	0.00	0.00
b4) Materiales y Artículos de Construcción y de Reparación	0.00	0.00	0.00	0.00	0.00	0.00
b5) Productos Químicos, Farmacéuticos y de Laboratorio	0.00	0.00	0.00	0.00	0.00	0.00
b6) Combustibles, Lubricantes y Aditivos	0.00	0.00	0.00	0.00	0.00	0.00
b7) Vestuario, Blancos, Prendas de Protección y Artículos Deportivos	0.00	0.00	0.00	0.00	0.00	0.00
b8) Materiales y Suministros Para Seguridad	0.00	0.00	0.00	0.00	0.00	0.00
b9) Herramientas, Refacciones y Accesorios Menores	0.00	0.00	0.00	0.00	0.00	0.00
C. Servicios Generales (C=c1+c2+c3+c4+c5+c6+c7+c8+c9)	0.00	0.00	0.00	0.00	0.00	0.00
c1) Servicios Básicos	0.00	0.00	0.00	0.00	0.00	0.00
c2) Servicios de Arrendamiento	0.00	0.00	0.00	0.00	0.00	0.00
c3) Servicios Profesionales, Científicos, Técnicos y Otros Servicios	0.00	0.00	0.00	0.00	0.00	0.00
c4) Servicios Financieros, Bancarios y Comerciales	0.00	0.00	0.00	0.00	0.00	0.00
c5) Servicios de Instalación, Reparación, Mantenimiento y Conservación	0.00	0.00	0.00	0.00	0.00	0.00
c6) Servicios de Comunicación Social y Publicidad	0.00	0.00	0.00	0.00	0.00	0.00
c7) Servicios de Traslado y Viáticos	0.00	0.00	0.00	0.00	0.00	0.00
c8) Servicios Oficiales	0.00	0.00	0.00	0.00	0.00	0.00
c9) Otros Servicios Generales	0.00	0.00	0.00	0.00	0.00	0.00
D. Transferencias, Asignaciones, Subsidios y Otras Ayudas (D=d1+d2+d3+d4+d5+d6+d7+d8+d9)	0.00	0.00	0.00	0.00	0.00	0.00
d1) Transferencias Internas y Asignaciones al Sector Público	0.00	0.00	0.00	0.00	0.00	0.00
d2) Transferencias al Resto del Sector Público	0.00	0.00	0.00	0.00	0.00	0.00
d3) Subsidios y Subvenciones	0.00	0.00	0.00	0.00	0.00	0.00
d4) Ayudas Sociales	0.00	0.00	0.00	0.00	0.00	0.00
d5) Pensiones y Jubilaciones	0.00	0.00	0.00	0.00	0.00	0.00
d6) Transferencias a Fideicomisos, Mandatos y Otros Análogos	0.00	0.00	0.00	0.00	0.00	0.00
d7) Transferencias a la Seguridad Social	0.00	0.00	0.00	0.00	0.00	0.00

Handwritten signature



INSTITUTO TAMAULIPECO DE BECAS, ESTIMULOS Y CREDITOS EDUCATIVOS

Estado Analítico del Ejercicio del Presupuesto de Egresos Detallado - LDF

Clasificación por Objeto del Gasto (Capítulo y Concepto)

DEL 01 DE ENERO AL 31 DE MARZO DEL 2026

6a) LDF



CONCEPTO	EGRESOS					Subejercicio
	Aprobado	Ampliaciones/ (Reducciones)	Modificado	Devengado	Pagado	
d8) Donativos	0.00	0.00	0.00	0.00	0.00	0.00
d9) Transferencias al Exterior	0.00	0.00	0.00	0.00	0.00	0.00
E. Bienes Muebles, Inmuebles e Intangibles (E=e1+e2+e3+e4+e5+e6+e7+e8+e9)	0.00	0.00	0.00	0.00	0.00	0.00
e1) Mobiliario y Equipo de Administración	0.00	0.00	0.00	0.00	0.00	0.00
e2) Mobiliario y Equipo Educativo y Recreativo	0.00	0.00	0.00	0.00	0.00	0.00
e3) Equipo e Instrumental Médico y de Laboratorio	0.00	0.00	0.00	0.00	0.00	0.00
e4) Vehículos y Equipo de Transporte	0.00	0.00	0.00	0.00	0.00	0.00
e5) Equipo de Defensa y Seguridad	0.00	0.00	0.00	0.00	0.00	0.00
e6) Maquinaria, Otros Equipos y Herramientas	0.00	0.00	0.00	0.00	0.00	0.00
e7) Activos Biológicos	0.00	0.00	0.00	0.00	0.00	0.00
e8) Bienes Inmuebles	0.00	0.00	0.00	0.00	0.00	0.00
e9) Activos Intangibles	0.00	0.00	0.00	0.00	0.00	0.00
F. Inversión Pública (F=f1+f2+f3)	0.00	0.00	0.00	0.00	0.00	0.00
f1) Obra Pública en Bienes de Dominio Público	0.00	0.00	0.00	0.00	0.00	0.00
f2) Obra Pública en Bienes Propios	0.00	0.00	0.00	0.00	0.00	0.00
f3) Proyectos Productivos y Acciones de Fomento	0.00	0.00	0.00	0.00	0.00	0.00
G. Inversiones Financieras y Otras Provisiones (G=g1+g2+g3+g4+g5+g6+g7)	0.00	0.00	0.00	0.00	0.00	0.00
g1) Inversiones Para el Fomento de Actividades Productivas	0.00	0.00	0.00	0.00	0.00	0.00
g2) Acciones y Participaciones de Capital	0.00	0.00	0.00	0.00	0.00	0.00
g3) Compra de Títulos y Valores	0.00	0.00	0.00	0.00	0.00	0.00
g4) Concesión de Préstamos	0.00	0.00	0.00	0.00	0.00	0.00
g5) Inversiones en Fideicomisos, Mandatos y Otros Análogos	0.00	0.00	0.00	0.00	0.00	0.00
Fideicomiso de Desastres Naturales (Informativo)	0.00	0.00	0.00	0.00	0.00	0.00
g6) Otras Inversiones Financieras	0.00	0.00	0.00	0.00	0.00	0.00
g7) Provisiones para Contingencias y Otras Erogaciones Especiales	0.00	0.00	0.00	0.00	0.00	0.00
H. Participaciones y Aportaciones (H=h1+h2+h3)	0.00	0.00	0.00	0.00	0.00	0.00
h1) Participaciones	0.00	0.00	0.00	0.00	0.00	0.00
h2) Aportaciones	0.00	0.00	0.00	0.00	0.00	0.00
h3) Convenios	0.00	0.00	0.00	0.00	0.00	0.00
I. Deuda Pública (I=i1+i2+i3+i4+i5+i6+i7)	0.00	0.00	0.00	0.00	0.00	0.00
i1) Amortización de la Deuda Pública	0.00	0.00	0.00	0.00	0.00	0.00
i2) Intereses de la Deuda Pública	0.00	0.00	0.00	0.00	0.00	0.00
i3) Comisiones de la Deuda Pública	0.00	0.00	0.00	0.00	0.00	0.00
i4) Gastos de la Deuda Pública	0.00	0.00	0.00	0.00	0.00	0.00
i5) Costo por Coberturas	0.00	0.00	0.00	0.00	0.00	0.00
i6) Apoyos Financieros	0.00	0.00	0.00	0.00	0.00	0.00
i7) Adeudos de Ejercicios Fiscales Anteriores (ADEFAS)	0.00	0.00	0.00	0.00	0.00	0.00
III. Total de Egresos (III = I + II)	231,692,715.38	3,687,520.52	235,380,235.90	8,598,086.63	8,336,421.79	226,782,149.27

Titular de la Entidad
C.P. Norma Leticia Abrego Lerma
Encargada del Despacho del ITABEC

Titular del área de Validación
C.P. Micaela Leal Perales
Secretaria Técnica

Titular del área financiera
C.P. Norma Leticia Abrego Lerma
Directora de Administración y Finanzas



Responsable de Elaboración
C.P. Ricardo Manzano Trujillo
Jefe del Departamento de Finanzas



INSTITUTO TAMAULIPECO DE BECAS, ESTIMULOS Y CREDITOS EDUCATIVOS

Estado Analítico del Ejercicio del Presupuesto de Egresos Detallado - LDF

Clasificación Administrativa

DEL 01 DE ENERO AL 31 DE MARZO DEL 2026

6 b) LDF



ITABEC
Instituto Tamaulipeco de Becas,
Estímulos y Créditos Educativos

Concepto	Egresos					Subejercicio
	Aprobado	Ampliaciones/ (Reducciones)	Modificado	Devengado	Pagado	
I. Gasto No Etiquetado (I=A+B+C+D+E+F+G+H) DIRECCION GENERAL	\$231,692,715.38 \$231,692,715.38	\$3,687,520.52 \$3,687,520.52	\$235,380,235.90 \$235,380,235.90	\$8,598,086.63 \$8,598,086.63	\$8,336,421.79 \$8,336,421.79	\$226,782,149.27 \$226,782,149.27
II. Gasto Etiquetado (II=A+B+C+D+E+F+G+H) DIRECCION GENERAL	\$0.00 \$0.00	\$0.00 \$0.00	\$0.00 \$0.00	\$0.00 \$0.00	\$0.00 \$0.00	\$0.00 \$0.00
III. Total de Egresos (III = I + II)	\$231,692,715.38	\$3,687,520.52	\$235,380,235.90	\$8,598,086.63	\$8,336,421.79	\$226,782,149.27

"Bajo protesta de decir verdad declaramos que los Estados Financieros y sus Notas, son razonablemente correctos y son responsabilidad del emisor"

Titular de la Entidad
C.P. Norma Leticia Abrego Lerma
Encargada del Despacho del ITABEC

Titular del área de Validación
C.P. Micaela Leal Perales
Secretaría Técnica

Titular del área financiera
C.P. Norma Leticia Abrego Lerma
Directora de Administración y Finanzas



Responsable de Elaboración
C.P. Ricardo Manzano Trujillo
Jefe del Departamento de Finanzas



**INSTITUTO TAMAULIPECO DE BECAS, ESTIMULOS Y CREDITOS EDUCATIVOS**

Estado Analítico del Ejercicio del Presupuesto de Egresos Detallado - LDF

Clasificación Funcional (Finalidad y Función)
DEL 01 DE ENERO AL 31 DE MARZO DEL 2026**ITABEC**
Instituto Tamaulipeco de Becas,
Estímulos y Créditos Educativos

6c) - LDF

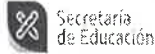
Concepto	Egresos					Subejercicio
	Aprobado	Ampliaciones/ (Reducciones)	Modificado	Devengado	Pagado	
I. Gasto No Etiquetado (I=A+B+C+D)	\$ 231,692,715.38	\$ 3,687,520.52	\$ 235,380,235.90	\$ 8,598,086.63	\$ 8,336,421.79	\$ 226,782,149.27
A. Gobierno (A=a1+a2+a3+a4+a5+a6+a7+a8)	\$ -	\$ -	\$ -	\$ -	\$ -	\$ -
a1) Legislación						
a2) Justicia						
a3) Coordinación de la Política de Gobierno						
a4) Relaciones Exteriores						
a5) Asuntos Financieros y Hacendarios						
a6) Seguridad Nacional						
a7) Asuntos de Orden Público y de Seguridad Interior						
a8) Otros Servicios Generales						
B. Desarrollo Social (B=b1+b2+b3+b4+b5+b6+b7)	\$ 231,692,715.38	\$ 3,687,520.52	\$ 235,380,235.90	\$ 8,598,086.63	\$ 8,336,421.79	\$ 226,782,149.27
b1) Protección Ambiental						
b2) Vivienda y Servicios a la Comunidad						
b3) Salud						
b4) Recreación, Cultura y Otras Manifestaciones Sociales						
b5) Educación	\$ 231,692,715.38	\$ 3,687,520.52	\$ 235,380,235.90	\$ 8,598,086.63	\$ 8,336,421.79	\$ 226,782,149.27
b6) Protección Social						
b7) Otros Asuntos Sociales						
C. Desarrollo Económico (C=c1+c2+c3+c4+c5+c6+c7+c8+c9)	\$ -	\$ -	\$ -	\$ -	\$ -	\$ -
c1) Asuntos Económicos, Comerciales y Laborales en General						
c2) Agropecuaria, Silvicultura, Pesca y Caza						
c3) Combustibles y Energía						
c4) Minería, Manufacturas y Construcción						
c5) Transporte						
c6) Comunicaciones						
c7) Turismo						
c8) Ciencia, Tecnología e Innovación						
c9) Otras Industrias y Otros Asuntos Económicos						
D. Otras No Clasificadas en Funciones Anteriores (D=d1+d2+d3+d4)	\$ -	\$ -	\$ -	\$ -	\$ -	\$ -
d1) Transacciones de la Deuda Pública / Costo Financiero de la Deuda						
d2) Transferencias, Participaciones y Aportaciones Entre Diferentes Niveles y Órdenes de Gobierno						
d4) Adeudos de Ejercicios Fiscales Anteriores			\$ -			\$ -
II. Gasto Etiquetado (II=A+B+C+D)	\$ -	\$ -	\$ -	\$ -	\$ -	\$ -
A. Gobierno (A=a1+a2+a3+a4+a5+a6+a7+a8)	\$ -	\$ -	\$ -	\$ -	\$ -	\$ -
a1) Legislación			\$ -			\$ -
a2) Justicia			\$ -			\$ -
a3) Coordinación de la Política de Gobierno			\$ -			\$ -
a4) Relaciones Exteriores			\$ -			\$ -
a5) Asuntos Financieros y Hacendarios			\$ -			\$ -
a6) Seguridad Nacional			\$ -			\$ -
a7) Asuntos de Orden Público y de Seguridad Interior			\$ -			\$ -
a8) Otros Servicios Generales			\$ -			\$ -
B. Desarrollo Social (B=b1+b2+b3+b4+b5+b6+b7)	\$ -	\$ -	\$ -	\$ -	\$ -	\$ -
b1) Protección Ambiental			\$ -			\$ -
b2) Vivienda y Servicios a la Comunidad			\$ -			\$ -
b3) Salud			\$ -			\$ -
b4) Recreación, Cultura y Otras Manifestaciones Sociales			\$ -			\$ -
b5) Educación			\$ -			\$ -
b6) Protección Social			\$ -			\$ -
b7) Otros Asuntos Sociales			\$ -			\$ -

myc

L

**ITABEC**
Instituto Tamaulipeco de Becas,
Estímulos y Créditos Educativos

Handwritten signature



INSTITUTO TAMAULIPECO DE BECAS, ESTIMULOS Y CREDITOS EDUCATIVOS

Estado Analítico del Ejercicio del Presupuesto de Egresos Detallado - LDF

Clasificación Funcional (Finalidad y Función)
DEL 01 DE ENERO AL 31 DE MARZO DEL 2026
6c) - LDF



ITABEC
INSTITUTO TAMAULIPECO DE BECAS, ESTIMULOS Y CREDITOS EDUCATIVOS

Table with columns: Concepto, Egresos (Aprobado, Ampliaciones/Reducciones, Modificado, Devengado, Pagado), and Subejercicio. Rows include categories like 'C. Desarrollo Económico' and 'D. Otras No Clasificadas en Funciones Anteriores'.

"Bajo protesta de decir verdad declaramos que los Estados Financieros y sus Notas, son razonablemente correctos y son responsabilidad del emisor"

Titular de la Entidad
C.P. Norma Leticia Abrego Lerma
Encargada del Despacho del ITABEC

Titular del área de Validación
C.P. Micaela Leal Perales
Secretaria Técnica

Titular del área financiera
C.P. Norma Leticia Abrego Lerma
Directora de Administración y Finanzas

Responsable de Elaboración
C.P. Ricardo Manzano Trujillo
Jefe del Departamento de Finanzas

ITABEC

AV. DE LOS PUEBLOS 1000, SAN ANTONIO, SAN ANTONIO, TAM. C.P. 24000
TEL: 01 (52) 281 211 1111 FAX: 01 (52) 281 211 1112
WWW.ITABEC.TAM.GOB.MX



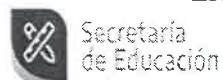
INSTITUTO TAMAULIPECO DE BECAS, ESTIMULOS Y CREDITOS EDUCATIVOS

Estado Analítico del Ejercicio del Presupuesto de Egresos Detallado - LDF

Clasificación de Servicios Personales por Categoría

DEL 01 DE ENERO AL 31 DE MARZO DEL 2026

6 d) LDF



Concepto	Egresos					Subejercicio
	Aprobado	Ampliaciones/ (Reducciones)	Modificado	Devengado	Pagado	
I. Gasto No Etiquetado (I=A+B+C+D+E+F)	\$ 28,362,478.59	\$ 1,381,235.87	\$ 29,743,714.46	\$ 7,122,795.06	\$ 7,111,010.22	\$ 22,620,919.40
A. Personal Administrativo y de Servicio Público	28,362,478.59	1,381,235.87	29,743,714.46	7,122,795.06	7,111,010.22	22,620,919.40
B. Magisterio	-	-	-	-	-	-
C. Servicios de Salud (C=c1+c2)	-	-	-	-	-	-
c1) Personal Administrativo	-	-	-	-	-	-
c2) Personal Médico, Paramédico y afin	-	-	-	-	-	-
D. Seguridad Pública	-	-	-	-	-	-
E. Gastos asociados a la implementación de nuevas leyes federales o reformas a las mismas (E = e1 + e2)	-	-	-	-	-	-
e1) Nombre del Programa o Ley 1	-	-	-	-	-	-
e2) Nombre del Programa o Ley 2	-	-	-	-	-	-
F. Sentencias laborales definitivas	-	-	-	-	-	-
II. Gasto Etiquetado (II=A+B+C+D+E+F)	\$ -	\$ -	\$ -	\$ -	\$ -	\$ -
A. Personal Administrativo y de Servicio Público	-	-	-	-	-	-
B. Magisterio	-	-	-	-	-	-
C. Servicios de Salud (C=c1+c2)	-	-	-	-	-	-
c1) Personal Administrativo	-	-	-	-	-	-
c2) Personal Médico, Paramédico y afin	-	-	-	-	-	-
D. Seguridad Pública	-	-	-	-	-	-
E. Gastos asociados a la implementación de nuevas leyes federales o reformas a las mismas (E = e1 + e2)	-	-	-	-	-	-
e1) Nombre del Programa o Ley 1	-	-	-	-	-	-
e2) Nombre del Programa o Ley 2	-	-	-	-	-	-
F. Sentencias laborales definitivas	-	-	-	-	-	-
III. Total del Gasto en Servicios Personales (III = I + II)	\$ 28,362,478.59	\$ 1,381,235.87	\$ 29,743,714.46	\$ 7,122,795.06	\$ 7,111,010.22	\$ 22,620,919.40

"Bajo protesta de decir verdad declaramos que los Estados Financieros y sus Notas, son razonablemente correctos y son responsabilidad del emisor"

Titular de la Entidad
C.P. Norma Leticia Abrego Lerma
Encargada del Despacho del ITABEC

Titular del área de Validación
C.P. Micaela Leal Perales
Secretaría Técnica

Titular del área financiera
C.P. Norma Leticia Abrego Lerma
Directora de Administración y Finanzas



Responsable de Elaboración
C.P. Ricardo Manzano Trujillo
Jefe del Departamento de Finanzas

