GOBIERNO DE TAMAULIPAS

SECRETARIA DE SALUD

BOLETÍN

EPIDEMIOLÓGICO

2010

Semana 35

En TAMAULIPAS Avanzamos en Salud

Epidemiología Esencia de la Prevención

CONTENIDO

Programa	Pagina
Indice	2
Morbi-Morta. Cólera	3
Morbi. Enf. Diarreicas	5
Canal Endemico de Eda s	6
CAsos por IRA.s Por Año	7
Canal Endemico de IRAs	8
Defunciones por IRAs	9
Rotavirus	10
Casos y defunciones de TB	11
Historico de Tuberculosis	12
Incidencia de dengue C.y H.	13
Casos Prob Y Conf De Dengue	14
Casos rubeola por Año	15
Canal endemico de Rubeola	16
Casos de Varicela	17

Programa	Pagina
Canal Endemico de Varicela	18
Casos y seropositivos VIH/SIDA,	19-20
Casos de Hepatitis Año	21-22
Casos de Parotiditis Año	23-24
Casos de Conjuntivitis Año	25-26
Situacion de Influenza por Jurisd.	27
Situacion de influenza por Mun.	28
Casos de DTN Año	29
Mortalidad Materna	30
CACU y CA MA	31
Pob. Por Jurisdiccion Total	32
Poblacion Por Juris. Mujeres y Hom	33,34,35
Poblacion Por Juris. Hombres	36,37,38
Dengue	39
Directorio	40

Casos y Defunciones por Cólera
Tamaulipas
1994 – 2010*

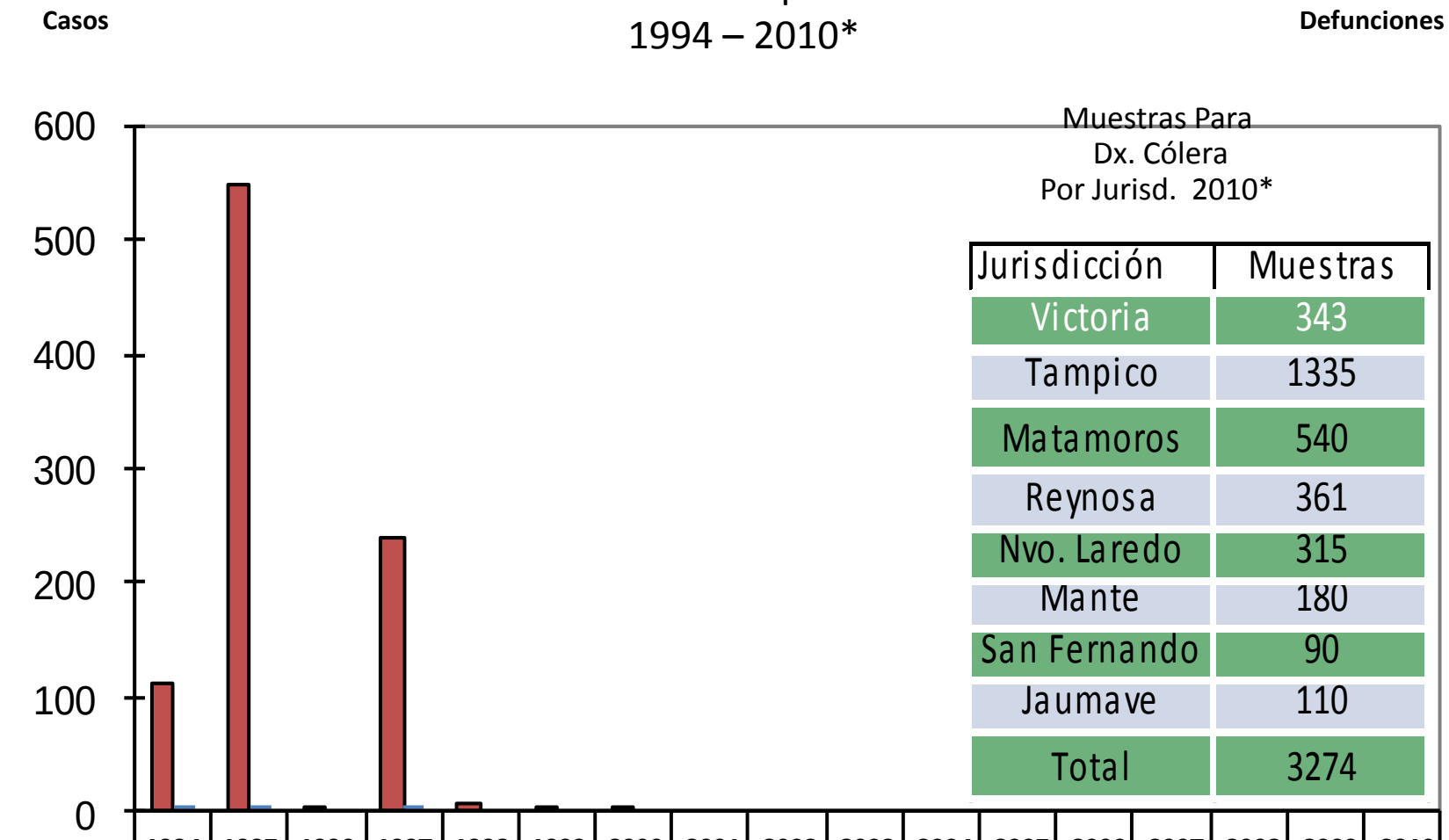

Muestras Para
Dx. Cólera
Por Jurisd. 2010*

Jurisdicción	Muestras
Victoria	343
Tampico	1335
Matamoros	540
Reynosa	361
Nvo. Laredo	315
Mante	180
San Fernando	90
Jaumave	110
Total	3274

	1994	1995	1996	1997	1998	1999	2000	2001	2002	2003	2004	2005	2006	2007	2008	2009	2010
Casos	112	549	4	240	5	3	3	0	0	0	0	0	0	0	0	0	0
Defun.	2	3	0	1	0	0	0	0	0	0	0	0	0	0	0	0	0

*Fuente: Registro Nominal de Casos – *Hasta Semana. Epi. No. 35/2010.*

Casos de Diarrea por Año
2004-2010*

Años	2004	2005	2006	2007	2008	2009	2010*
Casos	160,242	143,178	145,416	135,262	153,244	154,925	109,150

Morbilidad de Enfermedades Diarreicas Agudas por Jurisdicción Tamaulipas 2010*.

Semanas	JURISDICCIONES								TOTAL
	I	II	III	IV	V	VI	VII	VIII	
4	432	735	393	379	216	323	29	160	2,667
Acumulado	12,810	31,711	19,243	14,807	11,355	12,682	1,768	4,774	109,150

Fuente: Informe Semanal SUIVE-1-2000
**Hasta Semana Epi. No. 35/2010.*

Índice Endémico de Diarreas
Tamaulipas
2010*.

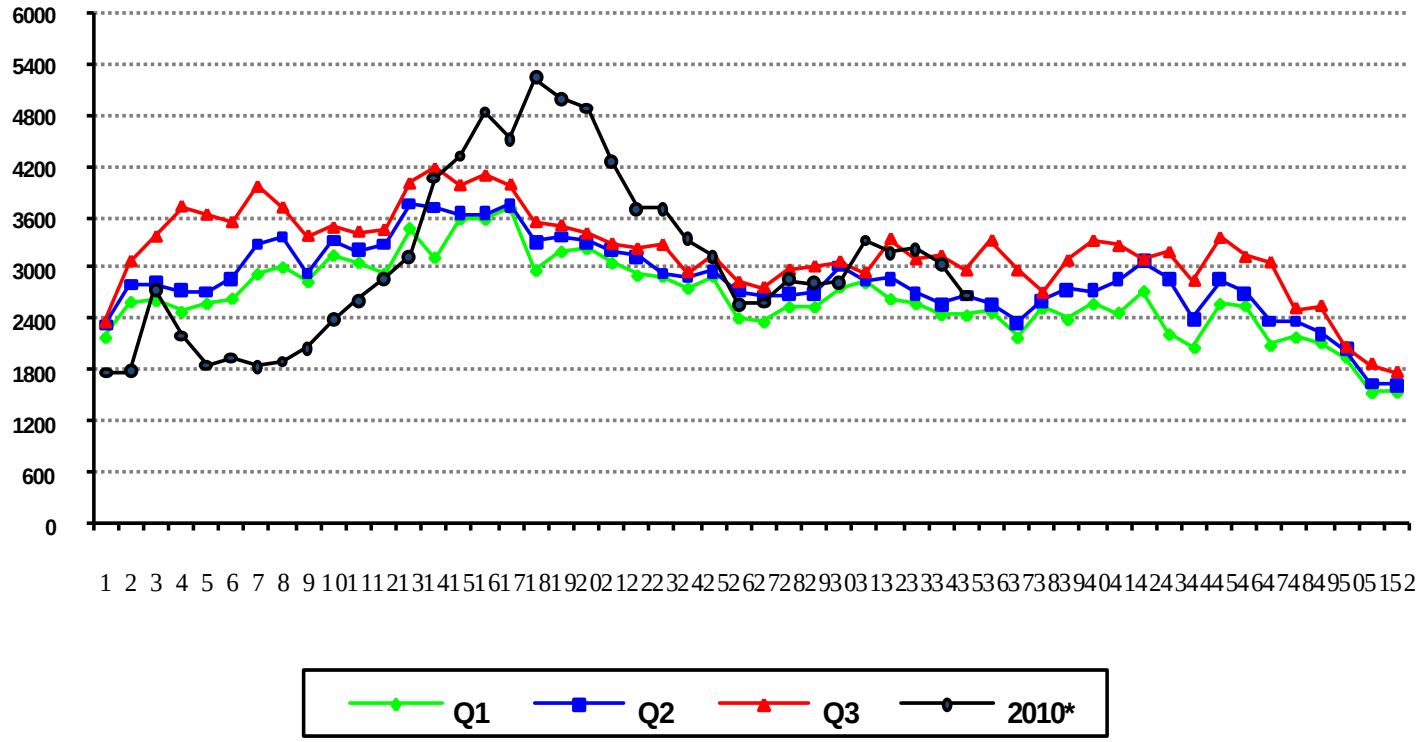

Semanas

Fuente: Informe Semanal SUIVE-1-2000
**Hasta Semana Epi. No. 35/2010.*

Defunciones por Enfermedades Diarreicas Agudas en < de 5 años Tamaulipas 2010*.

Defunciones Por Año
2000-2010*

Año	Def.	Tasa
2000	20	7,3
2001	26	8,3
2002	29	9,7
2003	16	6,1
2004	17	5,8
2005	12	4,16
2006	18	6,2
2007	12	4,2
2008	11	3,90
2009	1	0.36
2010	4	1.46

Defunciones Por Jurisdicción
2010*

Juris	Def.	Tasa
I	0	0
II	2	3.09
III	0	0
IV	1	1.56
V	1	2.75
VI	0	0
VII	0	0
VIII	0	0
Total	4	1.46

Sistema de V. E de SEED
** Hasta Semana Epi. No. 35/2010.*

Casos de IRA por Año

Años	2004	2005	2006	2007	2008	2009	2010
Casos	835,035	822,231	710,926	769,787	766,460	956,140	526,996

Morbilidad de Infecciones Respiratorias Agudas por Jurisdicción Tamaulipas 2010*.

Semanas	JURISDICCIONES								TOTAL
	I	II	III	IV	V	VI	VII	VIII	
34	2060	7375	1598	1767	1050	1844	215	253	16,162
Acumulado	88,689	154,134	67,053	73,959	49,592	65,065	13,658	14,846	526,996

*Fuente: Informe Semanal SUIVE-1-2000 *Hasta Semana Epi. No. 35/ 2010.*

Índice Endémico de IRA
Tamaulipas
2010*.

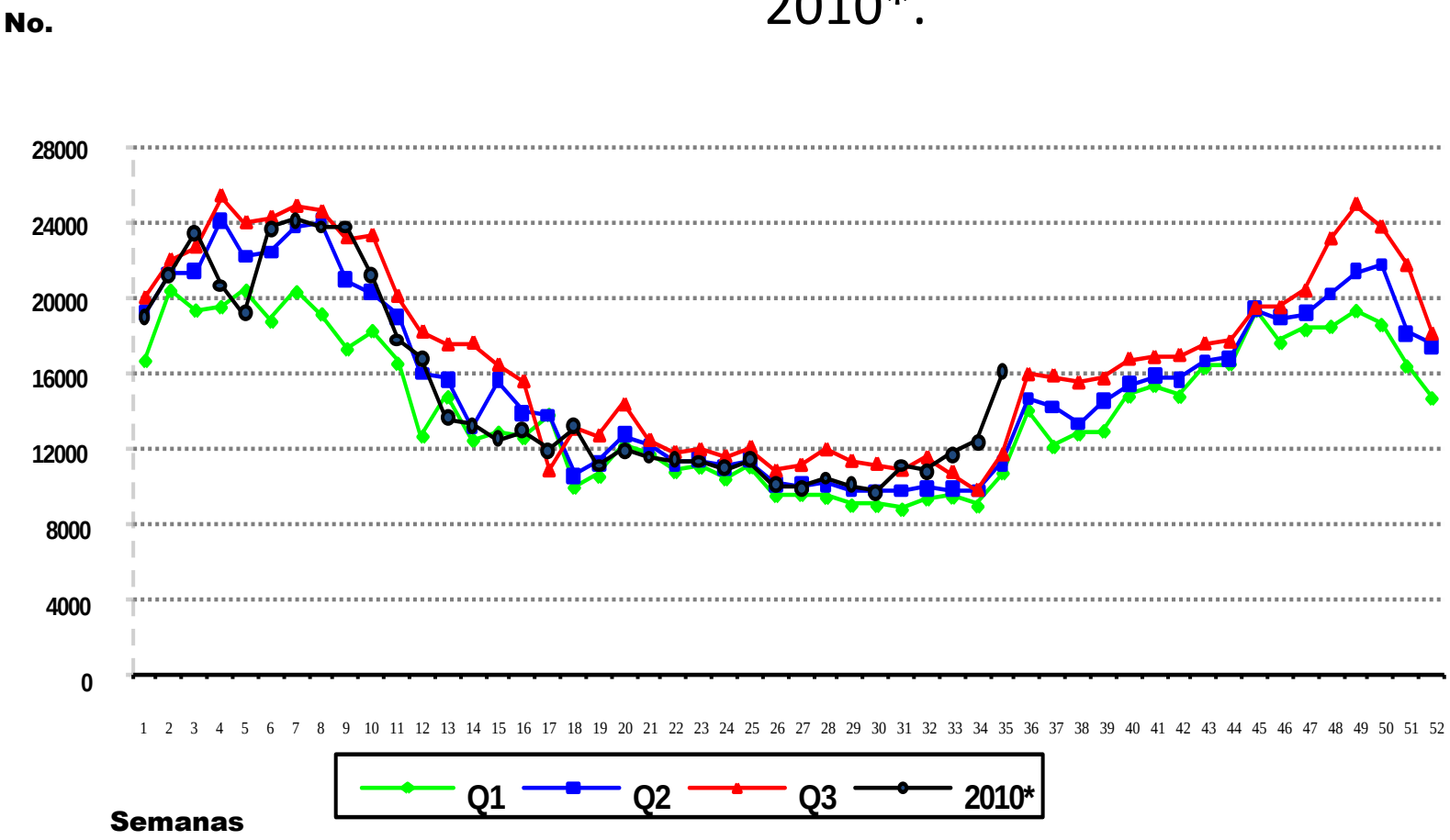

*Fuente: Informe Semanal SUIVE-1-2000 *Hasta Semana Epi. No.35/2010.*

Defunciones por Infecciones Respiratorias Agudas en < de 5 años Tamaulipas

Defunciones Por Año 2000-2010*

Año	Def.	Tasa
2000	31	11,4
2001	28	10,5
2002	26	9,92
2003	16	6,19
2004	36	12,4
2005	31	9,38
2006	26	9,09
2007	13	4,56
2008	9	3,20
2009	23	8.30
2010	23	8.38

Defunciones Por Jurisdicción 2010*

Juris	Def.	Tasa
I	0	0
II	6	9.26
III	3	6.25
IV	10	15.63
V	3	8.25
VI	1	7.44
VII	0	0
VIII	0	0
Total	23	8.38

Sistema de V. E de SEED
** Hasta Semana Epi. No. 35/2010.*

Casos de Rotavirus por Año
Tamaulipas
1999 – 2010*.

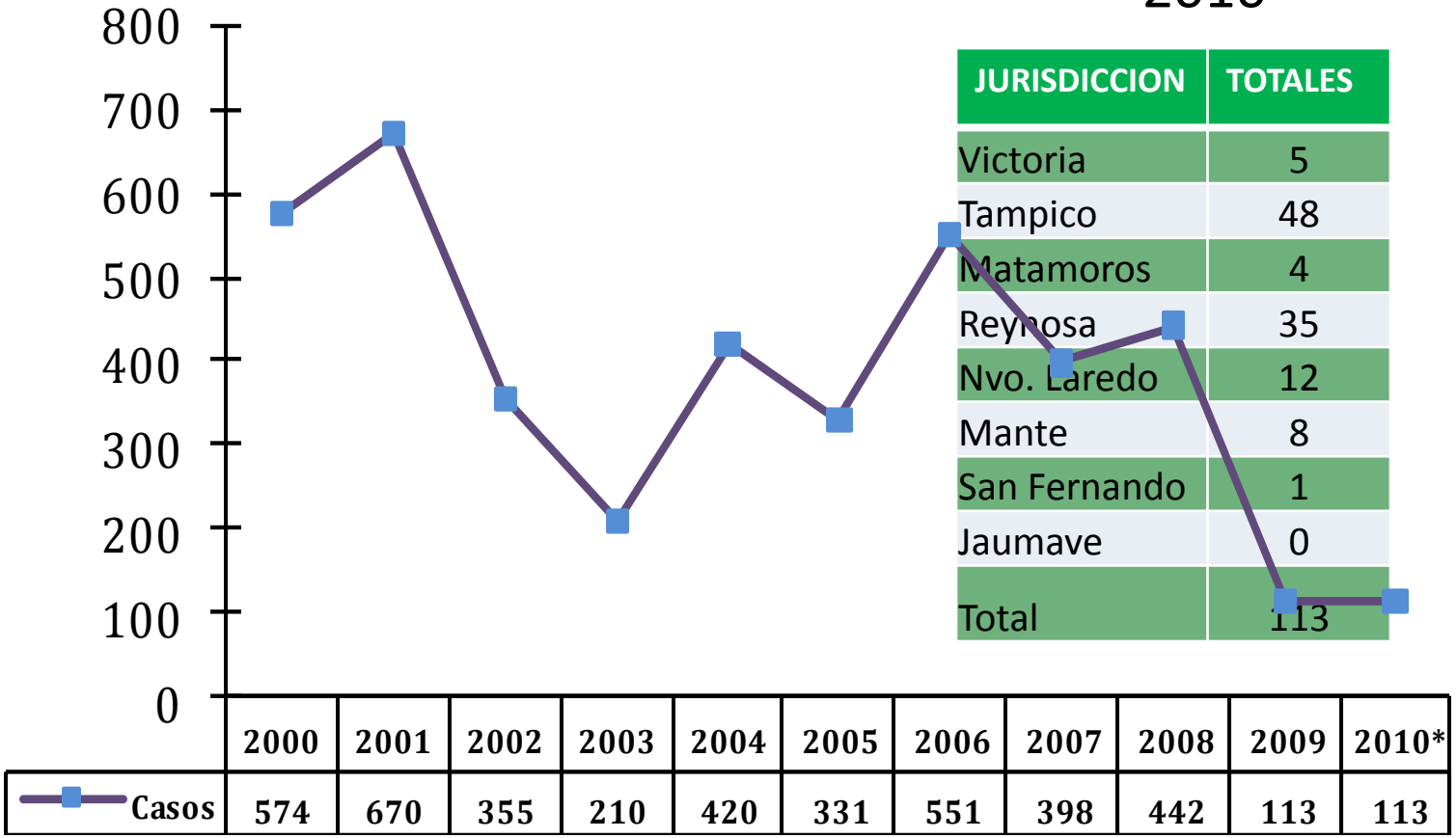

2010*

JURISDICCION	TOTALES
Victoria	5
Tampico	48
Matamoros	4
Reynosa	35
Nvo. Laredo	12
Mante	8
San Fernando	1
Jaumave	0
Total	113

*Fuente: Informe Semanal SUIVE-1-2000 *Hasta Semana Epi. No.35/2010.*

Casos de Tuberculosis Pulmonar
TAMAULIPAS

Casos y Defunciones 2001-2010*

Años	Casos	Def.
2001	1041	101
2002	1010	98
2003	949	94
2004	963	75
2005	1054	67
2006	1107	85
2007	1025	69
2008	1089	84
2009	833	38
2010*	669	0
T Est.	20.95	0
**T Nac	ND	ND

Casos de TBP por Jurisdicción 2010*

Jurisdicción	Casos	Tasa
Victoria	58	13.09
Tampico	133	17.58
Matamoros	120	21.52
Reynosa	216	29.41
Nvo. Laredo	111	26.42
Mante	15	9.34
San Fernando	6	8.63
Jaumave	10	19.54
Total	669	20.95

FUENTE: EPI-TB
**** Acumulado hasta Sem 35/2010 **Tasa x 100,000 Hab***

Casos de Tuberculosis pulmonar CERESOS 2006 – 2010*.

Jurisdicción	2006	2007	2008	Diagnosticados 2009*	2010
I	0	7	3	4	0
II	6	6	10	4	3
III	4	7	6	1	3
IV	35	39	39	25	16
V	21	29	21	24	10
VI	1	1	0	2	0
VII	0	0	0	0	0
VIII	0	0	0	0	0
Total	67	89	79	60	32

FUENTE: EPI-TB
**** Acumulado hasta Sem 35/2010 **Tasa x 100,000 Hab***

Incidencia de casos de Dengue Clásico y Hemorrágico en Tamaulipas 1999-2010*

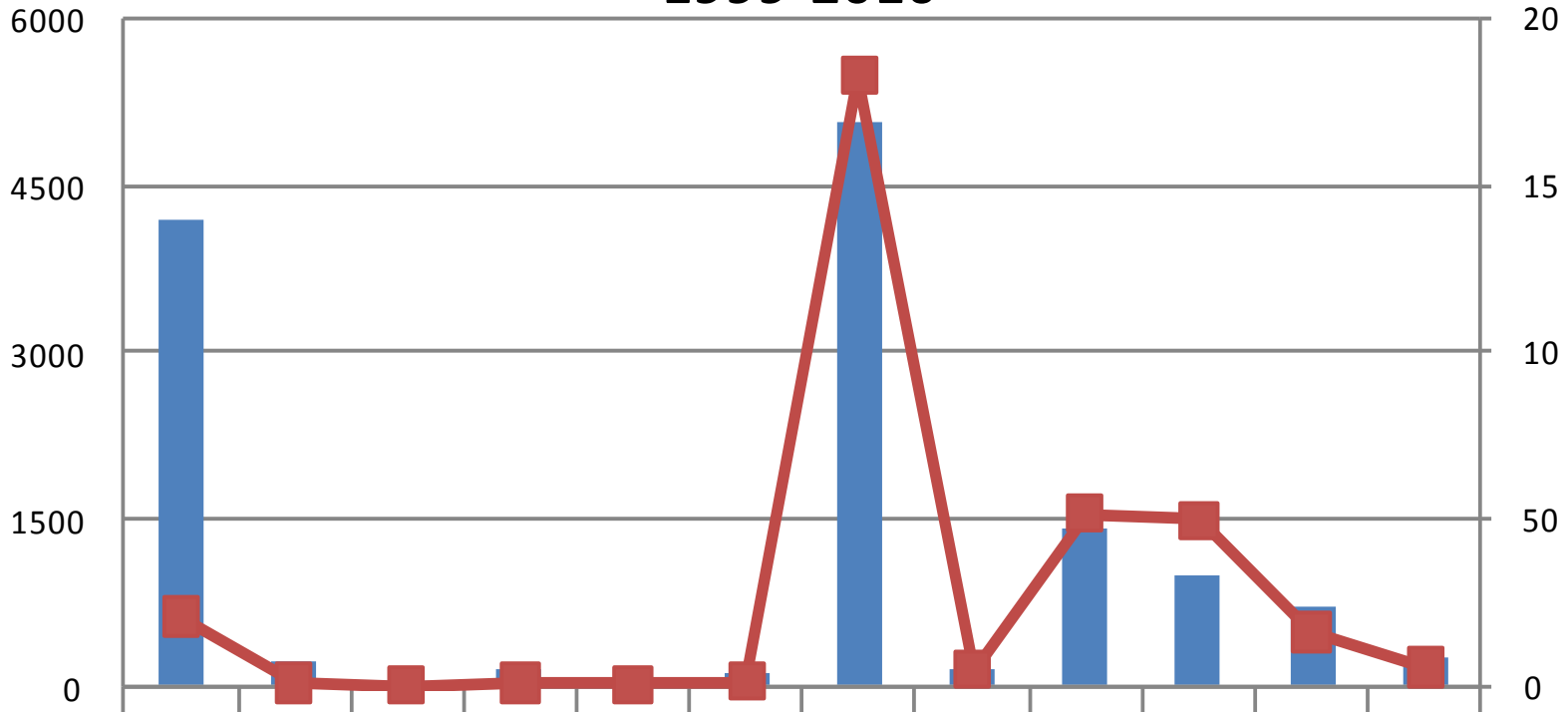

	1999	2000	2001	2002	2003	2004	2005	2006	2007	2008	2009	2010
D.C	4185	221	47	147	13	98	5069	151	1406	980	696	238
D.H	204	5	0	5	2	8	1832	46	516	495	159	53

FUENTE: Plataforma Única de Información de Dengue
*Hasta Semana Epi. No. 35/2010.

Casos Probables y confirmados de Dengue Clásico y Hemorrágico Por jurisdicción Tamaulipas 2010*

Dengue Clásico

Juris.	Prob.	Conf.
I	228	44
II	542	95
III	230	18
IV	264	52
V	20	1
VI	170	25
VII	24	1
VIII	11	2
Total	1489	238

Dengue Hemorrágico

Juris.	Prob.	Conf.
I	16	2
II	61	26
III	12	3
IV	54	16
V	7	1
VI	13	5
VII	0	0
VIII	1	0
Total	164	53

FUENTE: Plataforma Única de Información de Dengue
*Hasta Semana Epi. No. 35/2010.

Casos de Rubéola por Año
Tamaulipas
1999 - 2010*.

2010*

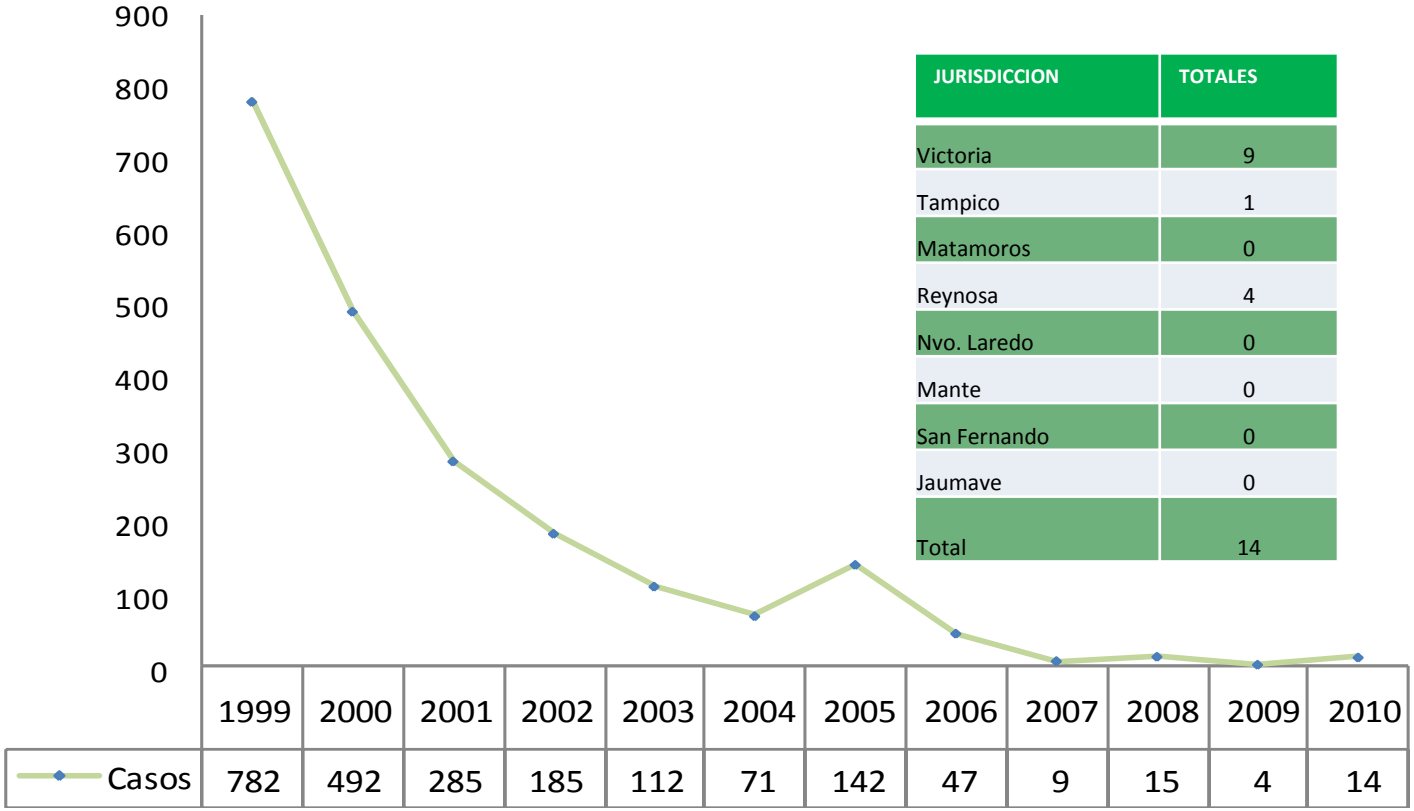

JURISDICCION	TOTALES
Victoria	9
Tampico	1
Matamoros	0
Reynosa	4
Nvo. Laredo	0
Mante	0
San Fernando	0
Jaumave	0
Total	14

*Fuente: Informe Semanal SUIVE-1-2000 *Hasta Semana Epi. No. 35/2010.*

Índice Endémico de Rubéola
Tamaulipas
2010*

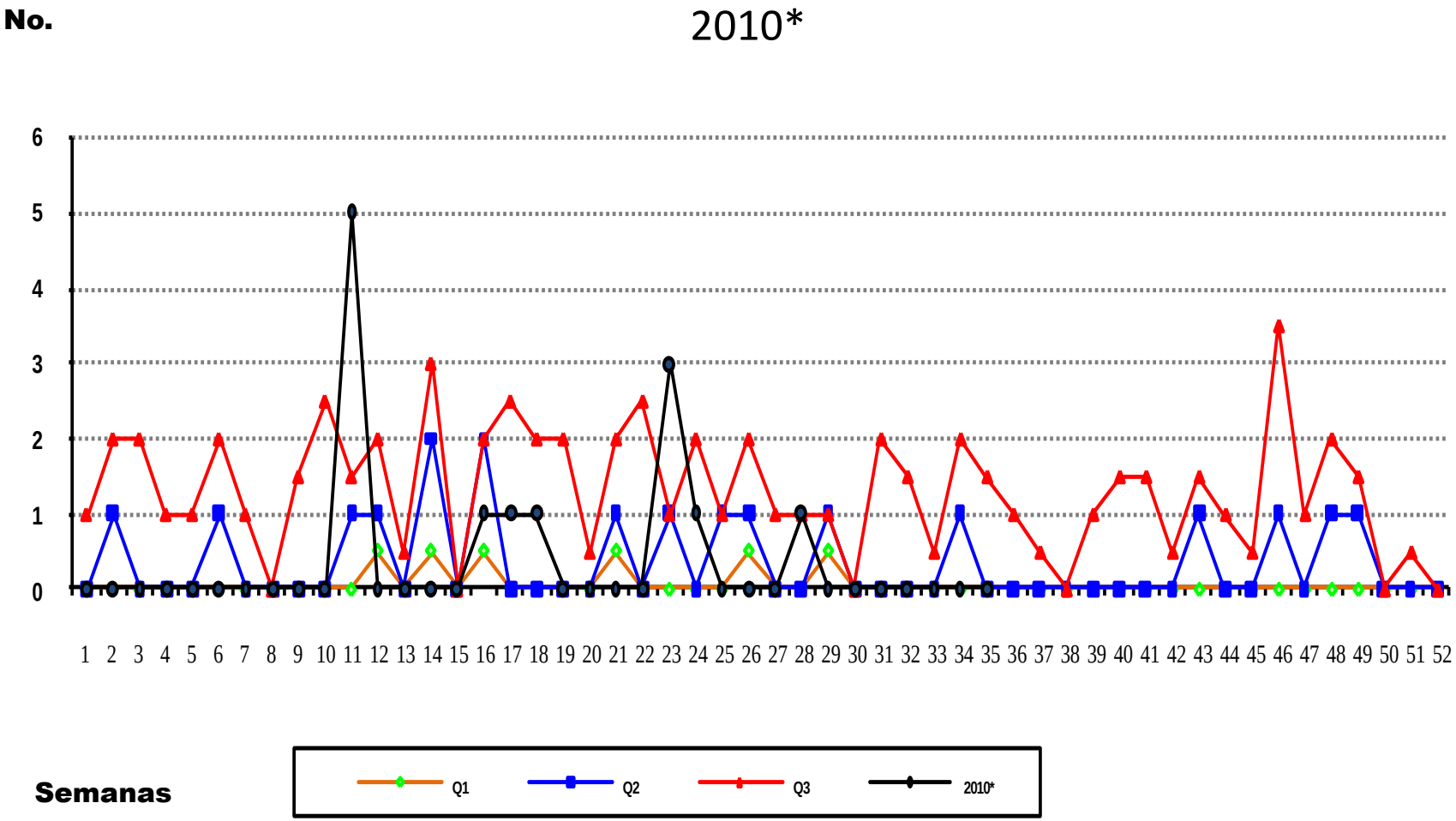

*Fuente: Informe Semanal SUIVE-1-2000 *Hasta Semana Epi. No. 35/2010.*

Casos de Varicela por Año
Tamaulipas
1998 - 2010*.

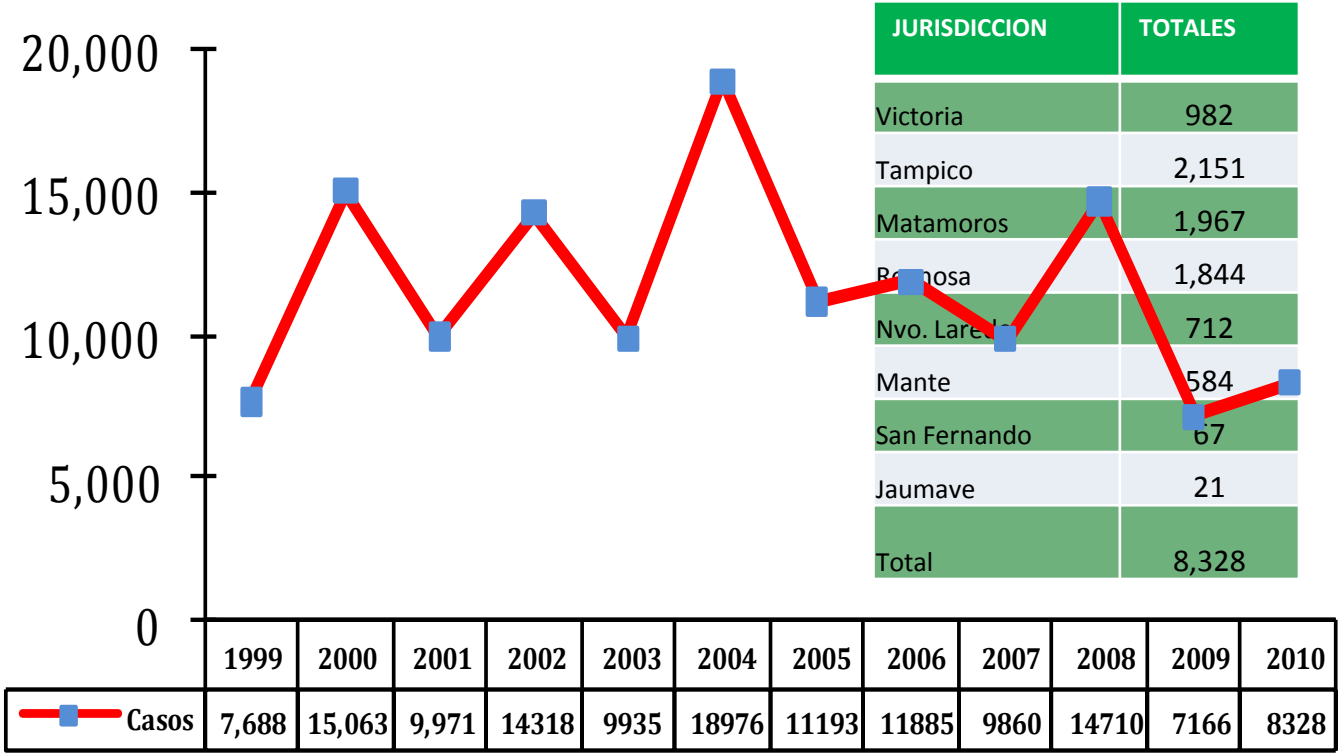

2010*

JURISDICCION	TOTALES
Victoria	982
Tampico	2,151
Matamoros	1,967
Reynosa	1,844
Nvo. Laredo	712
Mante	584
San Fernando	67
Jaumave	21
Total	8,328

Fuente: Informe Semanal UIVE-1-2000
** hasta Semana Epi. No 35/2010.*

Índice Endémico de Varicela
Tamaulipas
2010*.

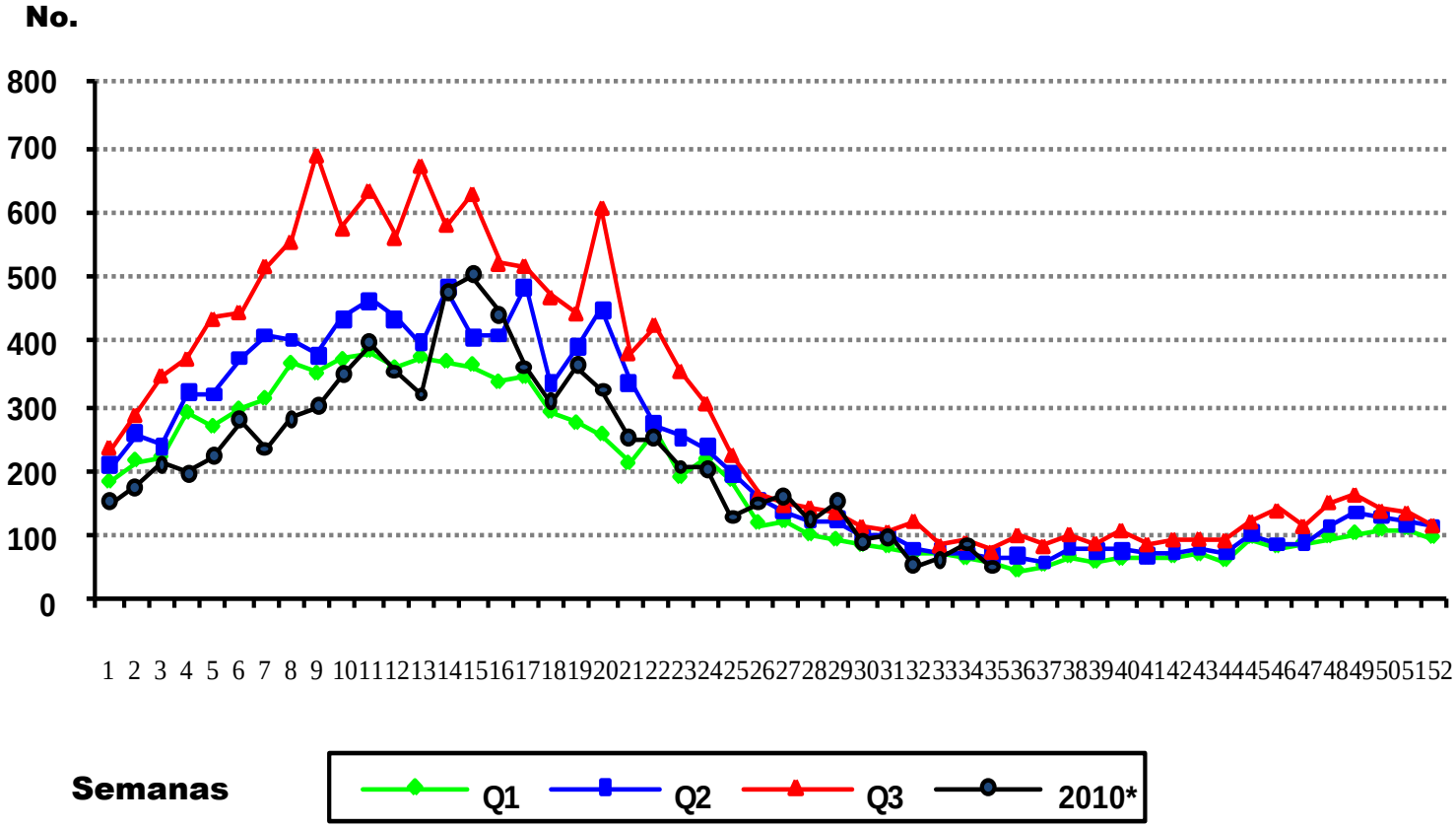

*Fuente: Informe Semanal SUIVE-1-2000 *Hasta Semana Epi. No. 35/ 2010.*

Casos de VIH/SIDA
Tamaulipas

Casos por Año 2000-2010*

Año	Casos
2000	141
2001	123
2002	89
2003	116
2004	157
2005	168
2006	236
2007	240
2008	351
2009	166
2010	72

Casos por Jurisdicción 2010*

Jurisdicción	Casos
Victoria	3
Tampico	42
Matamoros	0
Reynosa	21
N. Laredo	4
Mante	2
S. Fernando	0
Jaumave	0
Estado	72

Fuente: Registro Nominal Estatal / Coordinación Estatal de VIH/SIDA-ITS
Hasta Sem Epi N° 35/2010*

Seropositivos de VIH / SIDA
Tamaulipas

Seropositivos por Año 2000-2010*

Año	Seropositivos
2000	103
2001	125
2002	118
2003	69
2004	98
2005	141
2006	214
2007	252
2008	229
2009	245
2010	60

Seropositivos por Jurisdicción 2010*

Juris.	Seropositivos.
I	9
II	19
III	01
IV	27
V	4
VI	0
VII	0
VIII	0
Total	60

Fuente: Registro Nominal Estatal / Coordinación Estatal de VIH/SIDA-ITS
Hasta Sem Epi N° 35/2010*

Casos de Hepatitis por Año
Tamaulipas
1998 - 2010*.

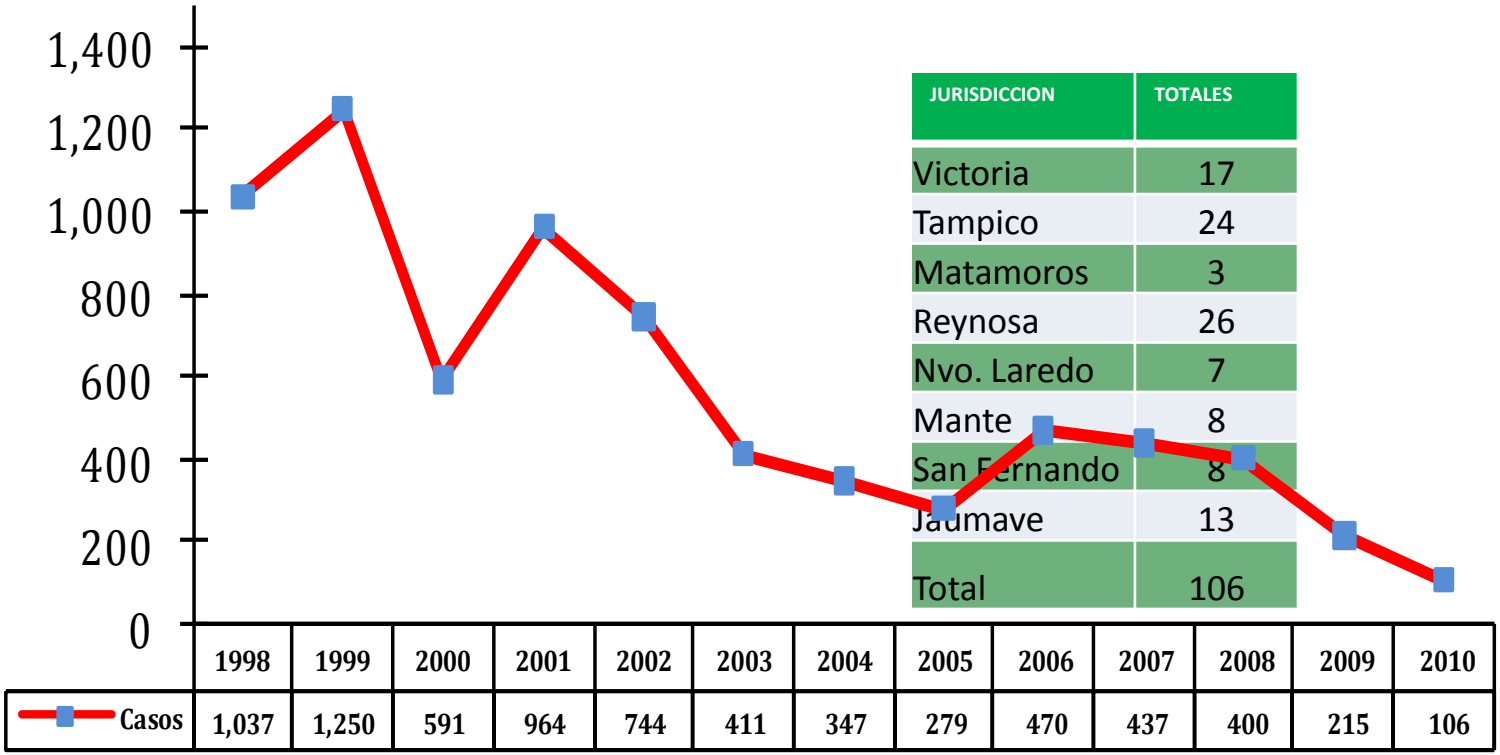

2010*

JURISDICCION	TOTALES
Victoria	17
Tampico	24
Matamoros	3
Reynosa	26
Nvo. Laredo	7
Mante	8
San Fernando	8
Jaumave	13
Total	106

FUENTE: Informe Semanal SUIVE-1-2000
**** hasta Semana Epi. No. 35/2010*.***

Índice Endémico de Hepatitis
Tamaulipas
2010*.

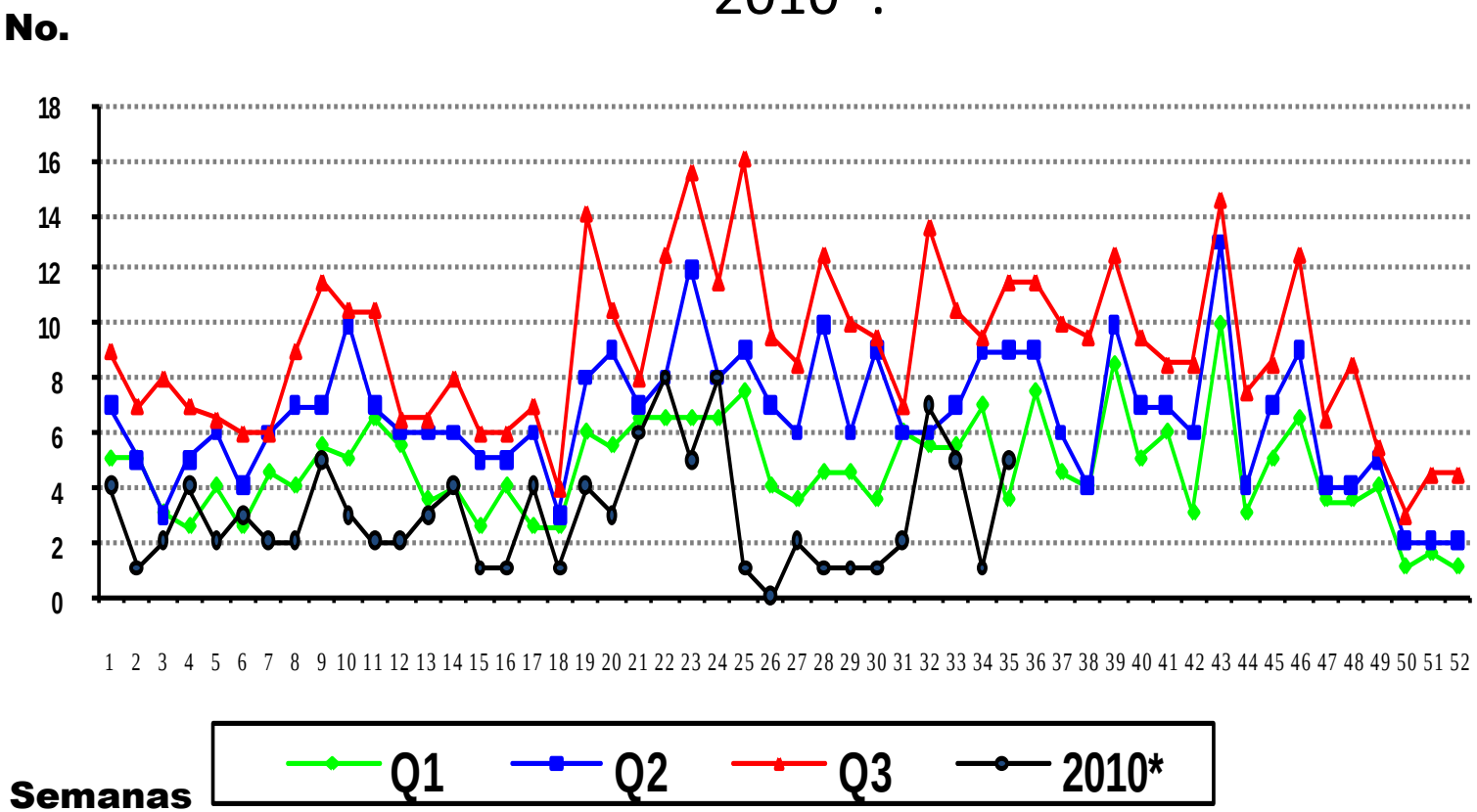

*Fuente: Informe Semanal SUIVE-1-2000 *Hasta Semana Epi. No. 35/2010.*

Casos de Parotiditis por Año
Tamaulipas
1998 - 2010*.

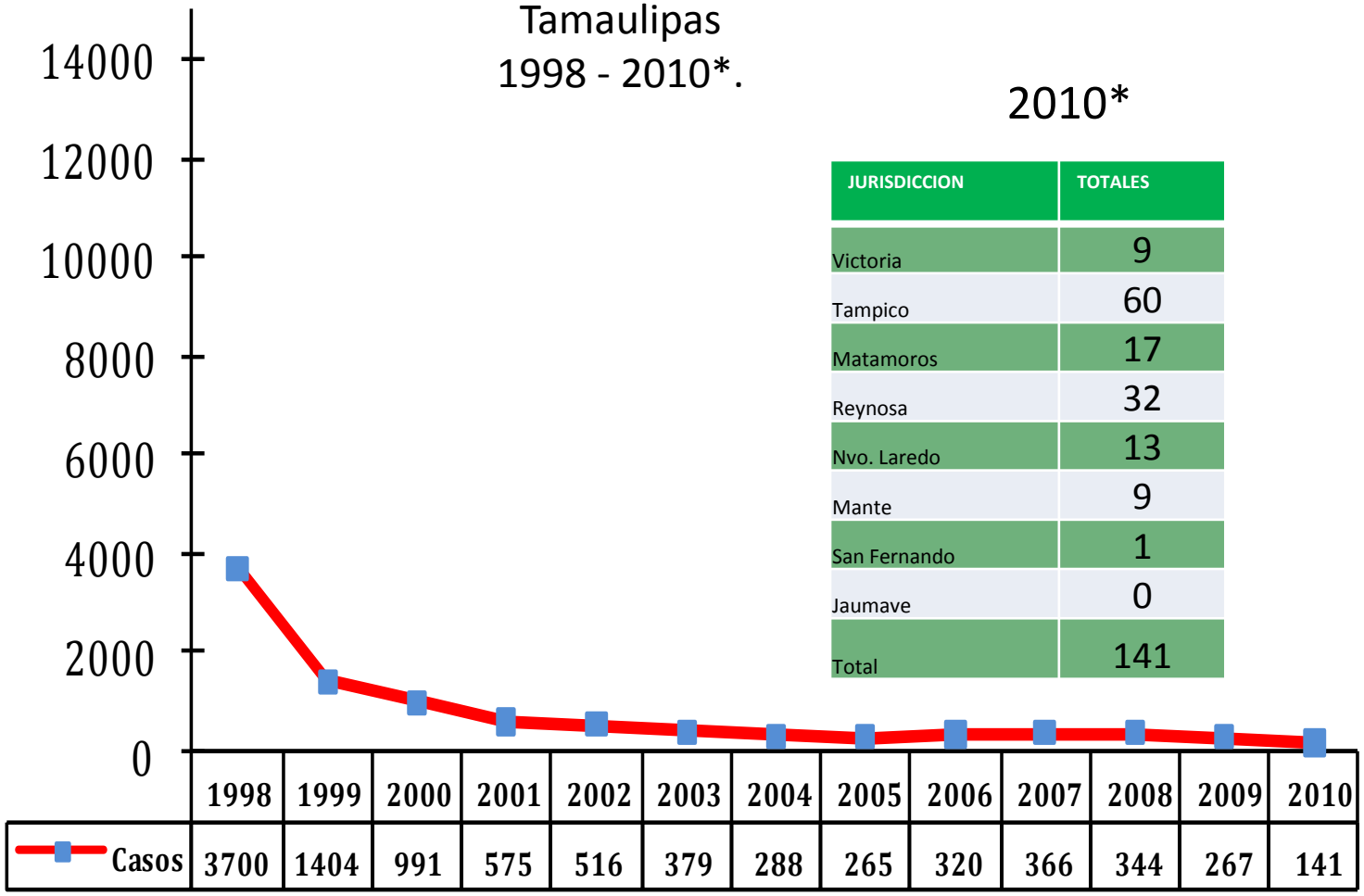

2010*

JURISDICCION	TOTALES
Victoria	9
Tampico	60
Matamoros	17
Reynosa	32
Nvo. Laredo	13
Mante	9
San Fernando	1
Jaumave	0
Total	141

*Fuente: Informe Semanal SUIVE-1-2000 *Hasta Semana Epi. No. 35/2010.*

Índice Endémico de Parotiditis
Tamaulipas
2010*.

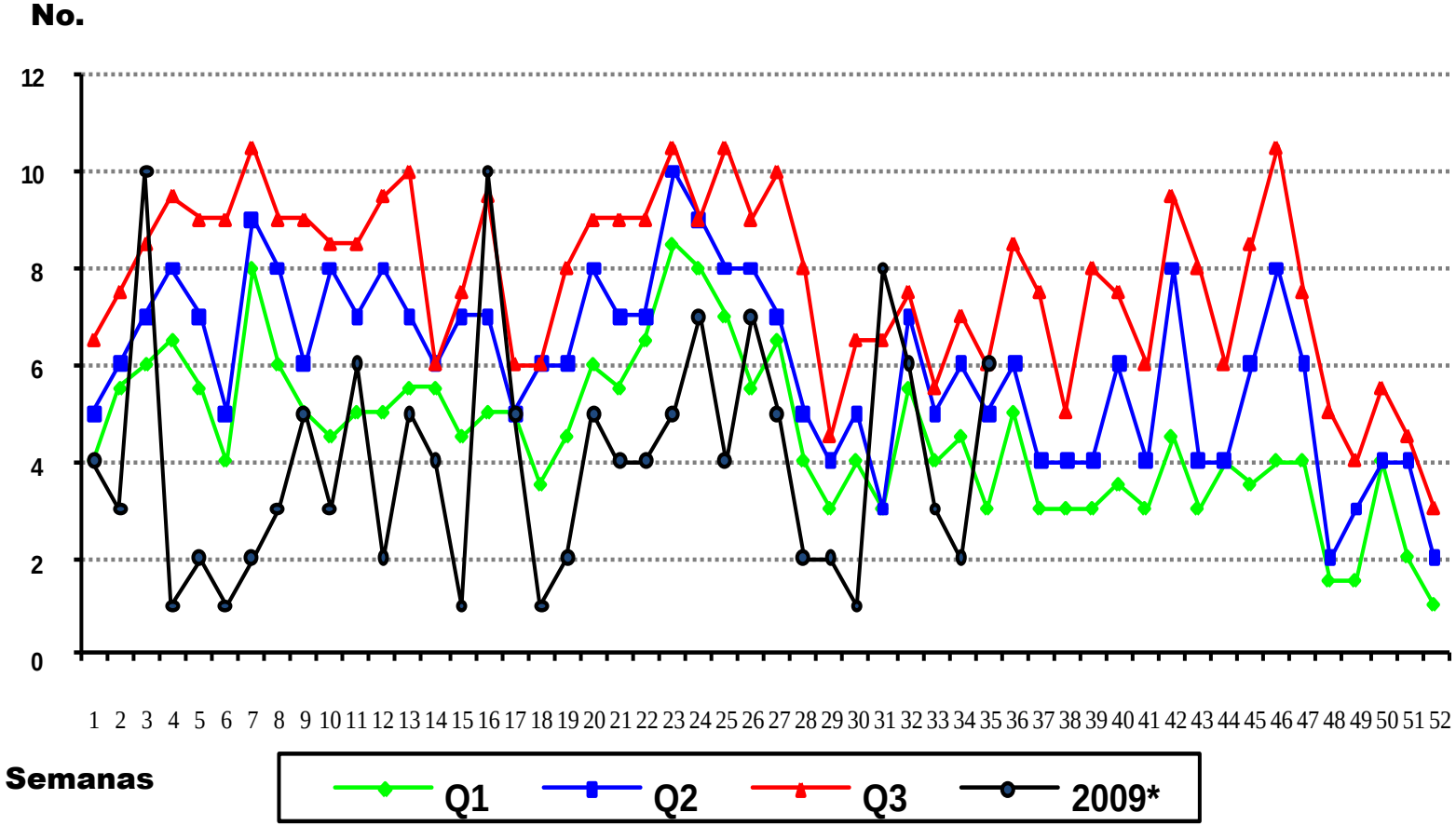

*Fuente: Informe Semanal SUIVE-1-2000 *Hasta Semana Epi. No. 35/2010.*

Casos de Conjuntivitis Mucopurulenta por Año Tamaulipas 1998 - 2010*.

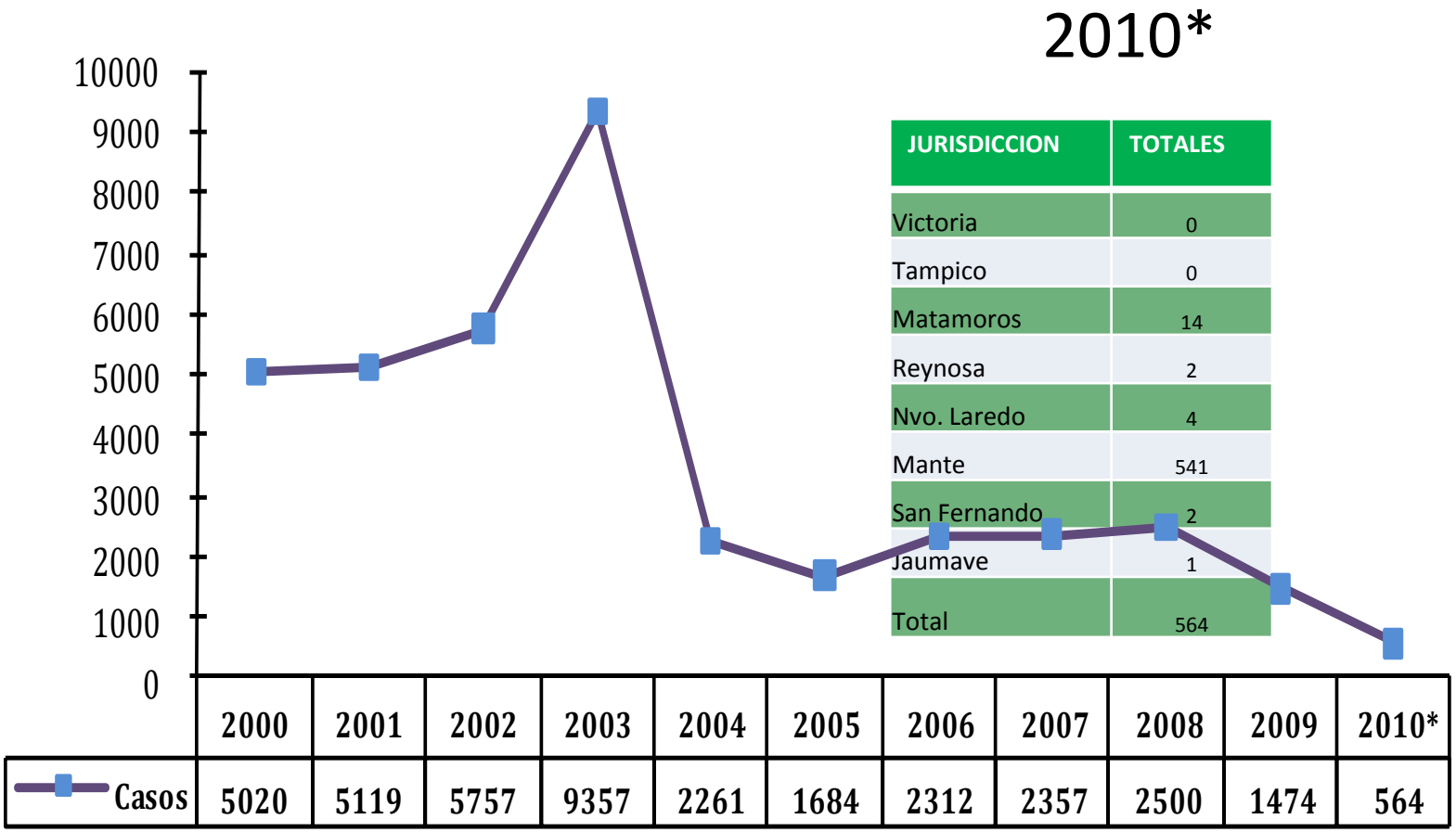

JURISDICCION	TOTALES
Victoria	0
Tampico	0
Matamoros	14
Reynosa	2
Nvo. Laredo	4
Mante	541
San Fernando	2
Jaumave	1
Total	564

Fuente: Informe Semanal SUIVE-1-2000
** hasta Semana Epi. No. 35/2010.*

Índice Endémico de Conjuntivitis Mucopurulenta Tamaulipas 2010*.

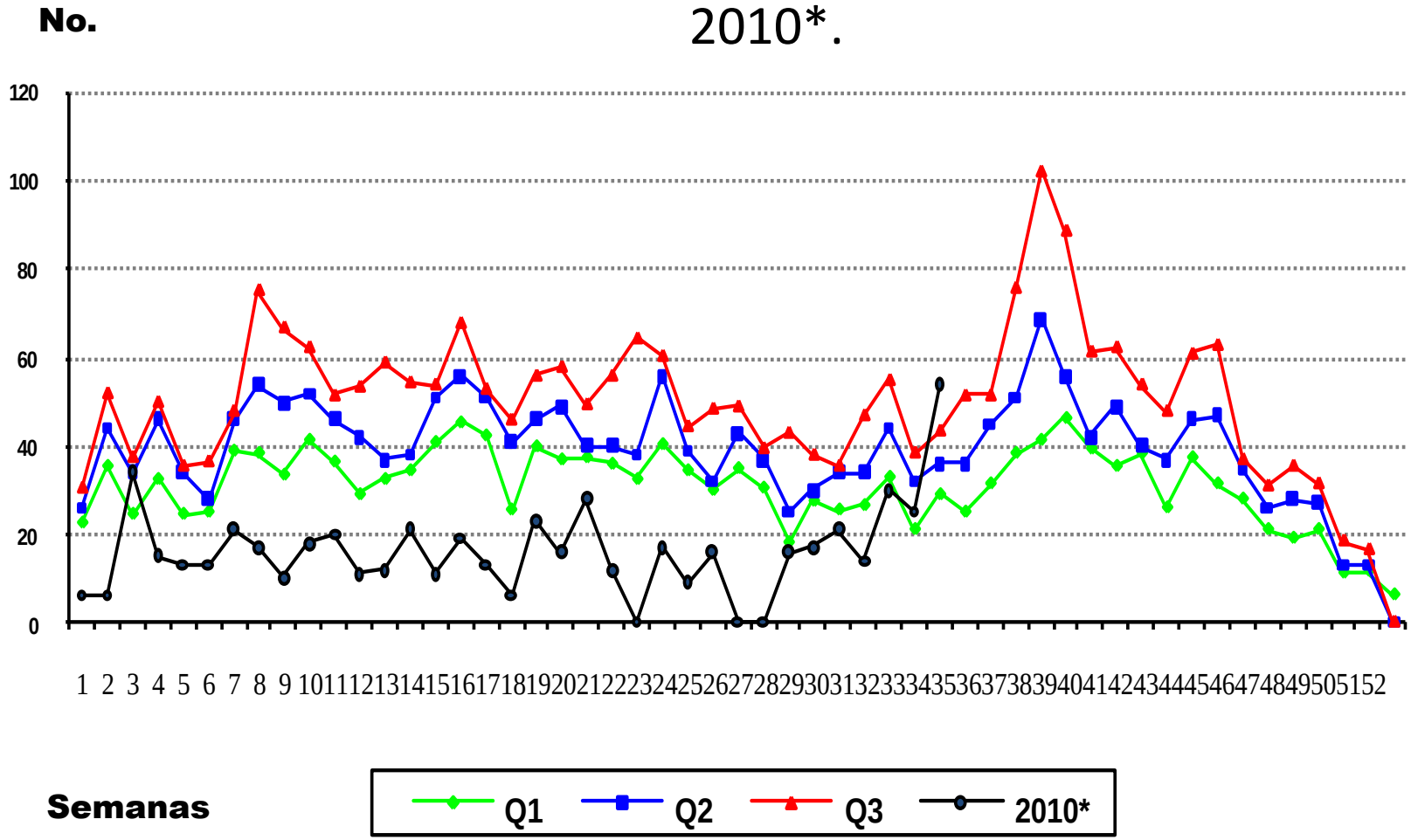

*Fuente: Informe Semanal SUIVE-1-2000 *Hasta Semana Epi. No. 35/2010.*

Situación Epidemiológica de Influenza A(H1N1)
por Municipio
Tamaulipas 2010

Municipio	Confirmados	Defunciones
Altamira	3	0
González	1	0
Güemez	1	0
Jiménez	1	0
Madero	9	0
Mante	13	0
Matamoros	8	0
Nuevo Laredo	3	0
Reynosa	10	0
Río Bravo	1	0
San Fernando	3	0
Soto la Marina	4	0
Tampico	23	0
Victoria	15	2
TOTAL	**95**	**2**

FUENTE: Plataforma Única de Información de Influenza
*Hasta Semana Epi. No. 35/2010

Situación Epidemiológica de Influenza A(H1N1)
por Municipio
Tamaulipas 2010

Jurisdicción	Sosp	Conf
I	182	21
II	184	36
III	120	8
IV	57	11
V	61	3
VI	82	13
VII	50	3
VIII	0	0
TOTAL	**736**	**95**

FUENTE: Plataforma Única de Información de Influenza
*Hasta Semana Epi. No. 35/2010.

Casos de Defecto de Tubo Neural
Al Nacimiento
Tamaulipas

Casos por Año
2001-2010*

Años	Casos	Tasa
2001	17	2,8
2002	18	3,1
2003	18	3
2004	15	2,6
2005	25	4,3
2006	33	5,7
2007	31	5,4
2008	30	5,26
2009	24	4.20
2010	16	2.8

Casos por Jurisdicción
2010*

Juris.	Casos	Tasa
I	1	0.17
II	6	1.0
III	4	0.70
IV	3	0.52
V	2	0.35
VI	0	0
VII	0	0
VIII	0	0
Total	16	2.8

Fuente: Sistema de V. E. de DTN
**Hasta Semana Epi. No 35/2010.*
*Tasa * 10, 000 RNV*

Mortalidad Materna
Tamaulipas

Defunciones 2002-2010*

Años	Def	R. M. M.
2002		
2003		
2004		
2005		
2006		
2007		
2008		
2009		
2010		

Defunciones 2010*

Jurisdicción	Def.
I	
II	
III	
IV	
V	
VI	
VII	
VIII	
Total	
**R M. M. Est.	
*R M. M. Nac.	ND

Fuente: Sistema de V. E de Muertes Maternas.
•Hasta la Semana Epi No 35/2010.
*** Razón de Muertes Maternas*

Defunciones por CaCu y Ca Mama
Tamaulipas

Defunciones 2000-2010*

Año	CaCu	Ca Mama
2000	132	123
2001	140	141
2002	146	150
2003	116	129
2004	124	160
2005	132	164
2006	152	161
2007	126	149
2008	106	94
2009	122	152
2010	64	95

Defunciones por Jurisdicción 2010*

Jurisdicción	Ca Cu	Ca Mama
I	10	11
II	17	32
III	9	13
IV	13	12
V	8	16
VI	5	8
VII	1	2
VIII	1	1
Total	64	95

Fuente: Sistema de V. E. de SEED
**Hasta Semana Epi. No 35/2010.*

Población por Jurisdicción
Tamaulipas
2010

Jurisdicción	Población	%
Victoria	445,652	13.8
Tampico	761,820	23.6
Matamoros	564,936	17.4
Reynosa	752,313	23.2
Nvo. Laredo	427,432	13.2
Mante	158,157	4.9
San Fernando	69,225	2.2
Jaumave	50,772	1.7
Estado	3,230,307	100

Fuente: Proyección de Población 2010 CONAPO MEXICO, D.F.

Población por Municipio 2010.

Municipio	Población
Abasolo	10,906
Casas	3,850
Güemez	14,370
Hidalgo	22,679
Jiménez	7,954
Llera	16,936
Mainero	2,277
Padilla	11.763
San Carlos	8.817
San Nicolás	1.052
Soto La Marina	21.484
Victoria	317.556
Villagrán	6.008
Aldama	26.375
Altamira	186.550

Municipio	Población
C. Madero	192.768
González	198.605
Tampico	38.166
Matamoros	305.906
Valle Hermoso	499.767
Camargo	18.168
Gustavo Díaz Ordaz	14.020
Reynosa	612.711
Río Bravo	107.414
San Nicolás	3.566
Guerrero	6.365
Mier	22.316
Miguel Alemán	395.185
Nuevo Laredo	7.939
A. Morelos	8.084

Municipio	Población
Gómez Farías	106.456
Mante	2.826
N. Morelos	11.586
Ocampo	21.266
Xicoténcatl	4.429
Burgos	2.180
Cruillas	4.402
Méndez	58.214
San Fernando	58.295
Bustamante	7.051
Jaumave	14.839
Miquihuana	3.646
Palmillas	1.468
Tula	23.768
TOTAL	**3.193.017**

Fuente: Proyección de Población 2010 CONAPO MEXICO, D.F.

Población por Jurisdicción

Mujeres

Tamaulipas.

2010

Jurisdicción	Población	%
Victoria	224,456	13.9
Tampico	388,997	24.2
Matamoros	283,229	17.6
Reynosa	366,592	22.7
Nvo. Laredo	211,560	13.1
Mante	80,371	4.9
San Fernando	34,047	2.1
Jaumave	25,034	1.5
Estado	1,614,286	100

Fuente: Proyección de Población 2010 CONAPO MEXICO, D.F.

Población por Jurisdicción
Hombres
2010*
Tamaulipas

Jurisdicción	Población	%
Victoria	221,196	13.7
Tampico	372,823	23.1
Matamoros	281,707	17.4
Reynosa	385,721	23.8
Nvo. Laredo	215,872	13.4
Mante	77,786	4.8
San Fernando	35,178	2.2
Jaumave	25,738	1.6
Estado	1,616,021	100

Fuente: Proyección de Población 2010 CONAPO MEXICO, D.F.

Municipios con casos Confirmados de Dengue Tamaulipas 2010*

MUNICIPIO	D.C	D.H	TOTAL
Aldama	1	0	1
Altamira	16	4	20
Ant. Morelos	5	2	7
Gonzalez	2	2	4
Guemez	1	0	1
G. D. Ordaz	0	1	1
Jaumave	1	0	1
Hidalgo	3	0	3
Llera	1	0	1
Madero	34	9	43
Mante	20	2	22

MUNICIPIO	D.C	D.H	TOTAL
Matamoros	17	3	20
Nuevo Laredo	1	1	2
Padilla	2	0	2
Reynosa	20	7	27
Rio Bravo	32	8	40
San Fernando	1	0	1
Soto La Marina	10	0	10
Tampico	42	11	53
Tula	1	0	1
Valle Hermoso	1	0	1
Victoria	27	2	29
Xicotencatl	0	1	1
Total	238	53	291

FUENTE: Plataforma Única de Información de Dengue
*Hasta Semana Epi. No. 35/ 2010.

Padecimientos de Interés Estatal
DENGUE
Situación Nacional
2010*

Estado	Casos	Estado	Casos
Guerrero	3093	Puebla	344
Oaxaca	1168	Veracruz	325
Yucatán	953	Campeche	319
Quintana Roo	739	Sinaloa	293
Jalisco	730	**Tamaulipas**	**291**
Colima	718	Nayarit	258
Chiapas	718	Tabasco	206
Michoacán	620	San Luis Potosí	164
Nuevo León	570	Hidalgo	26

*Fuente: CENAVECE *Hasta la Semana Epi No 35/2010.*

Situación Epidemiológica Dengue
Tamaulipas 2009-2010*

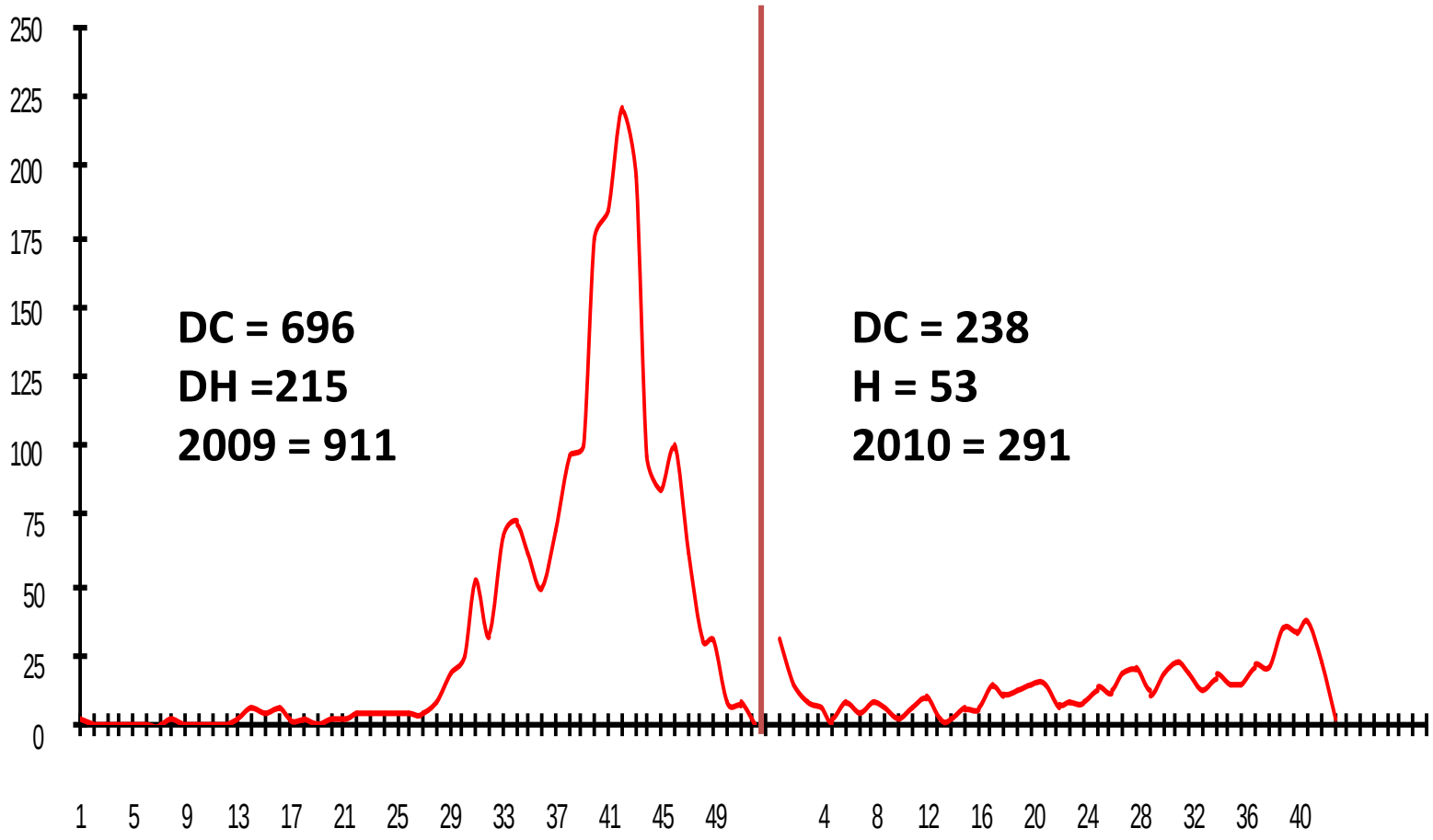

FUENTE: Plataforma Única de Información de Dengue
*Hasta Semana Epi. No. 35/2010.

Sistema Estatal de Vigilancia Epidemiológica
D i r e c t o r i o

COMITÉ EDITORIAL

Dr. Alfredo Rodríguez Trujillo
Subdirector de Epidemiología

Dr. Santos Daniel Carmona Aguirre
Jefe de Depto. Vigilancia Epidemiológica
de Enfermedades Trasmisibles

Dr. Gustavo Sauceda Ramírez
Jefe de Depto. Vigilancia Epidemiológica
de Enfermedades No Trasmisibles

Dr. Carlos I. Quiñones Carrizales
Jefe de Depto. de Sistemas de Información
Para la Vigilancia Epidemiológica

PROCESAMIENTO DE INFORMACIÓN

Lic. Deyanira Gutiérrez González
Responsable Estatal del SUIVE.

Lic. Saúl Pérez García
Responsable Estatal del SISVEA, DM.

Sistema Estatal de Vigilancia Epidemiológica
D i r e c t o r i o

Dr. Juan Guillermo Mansur Arzola
Secretario de Salud
Lic. Jesús Nader N.
Delegado Regional del IMSS.
C. P. Sergio M. Zertuche Romero
Delegado Estatal del ISSSTE.
Dr. Bertha Patricia Galván Olay
Coordinador del IMSS Oportunidades
Dr. Ernesto Alfonso Martínez Suárez
Director del Hospital Regional de PEMEX.
Coronel M. C. Dr. Javier Nieto Villareal
Director del Hospital Regional Militar
Capitán de Navío SSN. MC. Pediatra
Severo Reyes Hernández
Director del Hospital Naval Militar

Dr. Américo Villarreal Anaya
Subsecretario de Calidad y Atención Hospitalaria
Dr. Luis Fernando Garza Frausto
Director de Promoción y Protección de la Salud.
Dr. Roberto Hernández Báez
Comisionado Estatal de Protección contra Riesgos Sanitarios
Dr. Gabriel de la Garza Garza
Director General de Planeación Coord, Sectorial
Lic. Nazario Assad Montelongo
Director Administrativo
Lic. José Espronceda Galván
Director del Seguro Popular

Mail: epidem.tamps@gmail.com, Notifica.tamaulipas@gmail.com