Sistema Estatal de Vigilancia Epidemiológica
Directorio

Dr. Norberto Treviño García Manzo
Secretario de Salud
Lic. Jesús Nader N.
Delegado Regional del IMSS.
C. P. Sergio M. Zertuche Romero
Delegado Estatal del ISSSTE.
Dra. Tania E. Tovar Trejo
Coordinador del IMSS Oportunidades
Dr. Ernesto Alfonso Martínez Suárez
Director del Hospital Regional de PEMEX.
Coronel M. C. Dr. Javier Nieto Villareal
Director del Hospital Regional Militar
Capitán de Navío SSN. MC. Pediatra
Severo Reyes Hernández
Director del Hospital Naval Militar

Dr. Américo Villarreal Anaya
Subsecretario de Calidad y Atención Hospitalaria
Dr. Luis Fernando Garza Frausto
Subsecretario de Promoción y Protección de la Salud.
Dr. Alfredo López de Leon
Comisionado Estatal de Protección contra Riesgos Sanitarios
Dr. Tofic Salum Fares
Subsecretario de Planeación Coord, Sectorial
Lic. Nazario Assad Montelongo
Subsecretario Administrativo
C.P. Ernesto Calanda Montelongo
Subsecretario de Proteccion Social en Salud

Mail: epidem.tamps@gmail.com, notifica.tamaulipas@gmail.com

Situación Epidemiológica Dengue
Tamaulipas 2010-2011*

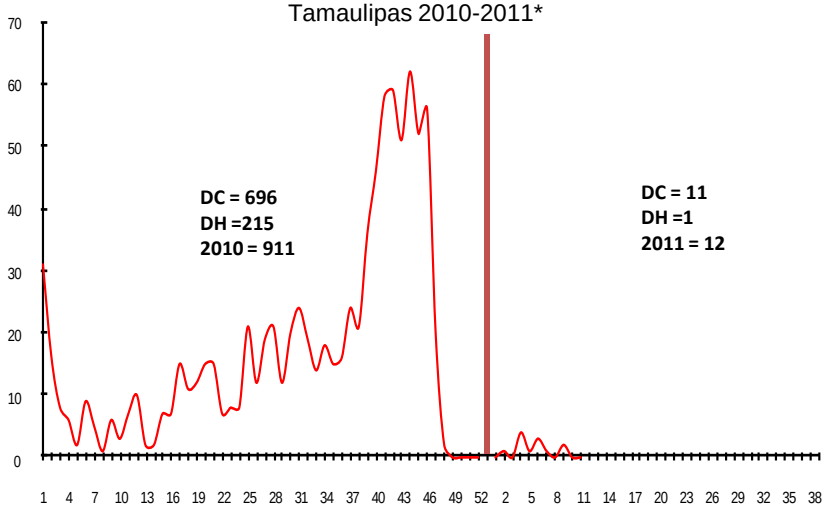

FUENTE: Plataforma Única de Información de Dengue
Hasta Semana Epi. No. 12/2011

Casos , Defunciones y Muestras para Diagnostico de Cólera
Tamaulipas
1992 – 2011*

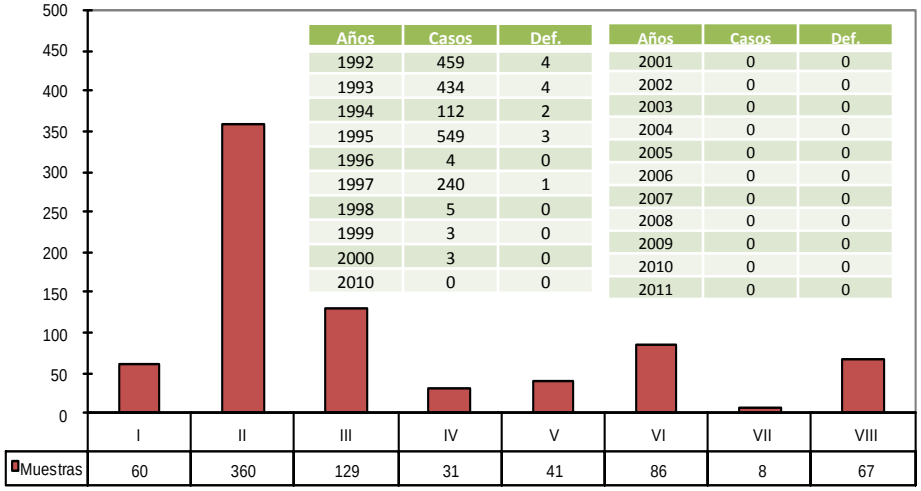

Años	Casos	Def.
1992	459	4
1993	434	4
1994	112	2
1995	549	3
1996	4	0
1997	240	1
1998	5	0
1999	3	0
2000	3	0
2010	0	0

Años	Casos	Def.
2001	0	0
2002	0	0
2003	0	0
2004	0	0
2005	0	0
2006	0	0
2007	0	0
2008	0	0
2009	0	0
2010	0	0
2011	0	0

N =782

Fuente: Registro Nominal de Casos * Hasta Semana Epi. N° 12/2011*

CONTENIDO

Programa	Pagina	Programa	Pagina
Indice	2	Canal Endemico de Varicela	18
Morbi-Morta. Cólera	3	Casos y seropositivos VIH/SIDA,	19-20
Morbi. Enf. Diarreicas	5	Casos de Hepatitis Año	21-22
Canal Endemico de Eda s	6	Casos de Parotiditis Año	23-24
CAsos por IRA.s Por Año	7	Casos de Conjuntivitis Año	25-26
Canal Endemico de IRAs	8	Situacion de Influenza por Jurisd.	27
Defunciones por IRAs	9	Situacion de influenza por Mun.	28
Rotavirus	10	Casos de DTN Año	29
Casos y defunciones de TB	11	Mortalidad Materna	30
Historico de Tuberculosis	12	CACU y CA MA	31
Incidencia de dengue C.y H.	13	Pob. Por Jurisdiccion Total	32
Casos Prob Y Conf De Dengue	14	P. Por Juris. Mujeres y Hombres	33,34,35
Casos rubeola por Año	15	Poblacion Por Juris. Hombres	36,37
Canal endemico de Rubeola	16	Dengue	38
Casos de Varicela	17	Directorio	39,40

Sistema Estatal de Vigilancia Epidemiológica
Directorio

COMITÉ EDITORIAL
Dr. Alfredo Rodríguez Trujillo
Director de Epidemiología
Dr. Santos Daniel Carmona Aguirre
Jefe de Depto. Vigilancia Epidemiológica de Enfermedades Trasmisibles
Dr. Gustavo Sauceda Ramírez
Jefe de Depto. Vigilancia Epidemiológica de Enfermedades No Trasmisibles
Dr. Carlos I Quiñones Carrizales
Jefe de Depto. de Sistemas de Información Para la Vigilancia Epidemiológica

PROCESAMIENTO DE INFORMACIÓN

Lic. Deyanira Gutiérrez González
Responsable Estatal del SUIVE.

Lic. Saúl Pérez García
Responsable Estatal del SIVEPAB, SISVEA,DM.

Casos de Diarrea por Año 2005-2011*

Años	2005	2006	2007	2008	2009	2010	2011*
Casos	143,178	145,416	135,262	153,244	154,925	149,766	30,750

Morbilidad de Enfermedades Diarreicas Agudas
por Jurisdicción
Tamaulipas 2011*.

Semanas	JURISDICCIONES								TOTAL
	I	II	III	IV	V	VI	VII	VIII	
12	449	914	442	560	416	309	59	83	3,232
Acumulado	4,204	8,269	4,865	4,651	3,584	4,060	465	652	30,750

*Fuente: Informe Semanal SUIVE-1-2000 *Hasta Semana Epi. No. 12/2011.*

Padecimientos de Interés Estatal
Situación Nacional
DENGUE 2011*

Estado	Casos	Estado	Casos
Nuevo Leon	71	Tabasco	16
Guerrero	61	Tamaulipas	12
Michoacan	52	Baja California Sur	10
Chiapas	50	Sinaloa	10
Yucatan	49	Oaxaca	8
Morelos	30	Puebla	7
Veracruz	29	San Luis Potosi	7
Colima	20	Sonora	5
Campeche	16	México	2
Jalisco	16	Hidalgo	1
Quintana Roo	16	Nayarit	1

*Fuente: CENAVECE *Hasta la Semana Epi No 12/2011**

Municipios con casos Confirmados de Dengue Tamaulipas 2011*

Municipio	DC	DH	Total
Aldama	0	0	0
Altamira	0	0	0
Ant. Morelos	0	0	0
Gonzalez	0	0	0
Guemez	0	0	0
G. D. Ordaz	0	0	0
Hidalgo	0	0	0
Jaumave	0	0	…….. 0
Llera	0	0	0
Madero	2	0	2
Mante	2	0	2
Matamoros	0	0	0

Municipio	DC	DH	Total
Nuevo Laredo	0	0	0
Padilla	0	0	0
Palmillas	0	0	0
Reynosa	4	0	4
Rio Bravo	0	0	0
San Fernando	0	1	1
Soto La Marina	2	0	2
Tampico	0	0	0
Tula	0	0	0
Valle Hermoso	0	0	0
Victoria	1	0	1
Xicotencatl	0	0	0
Total	**11**	**1**	**12**

FUENTE: Plataforma Única de Información de Dengue
Hasta Semana Epi. No. 12/2011

Índice Endémico de Diarreas Tamaulipas 2011*.

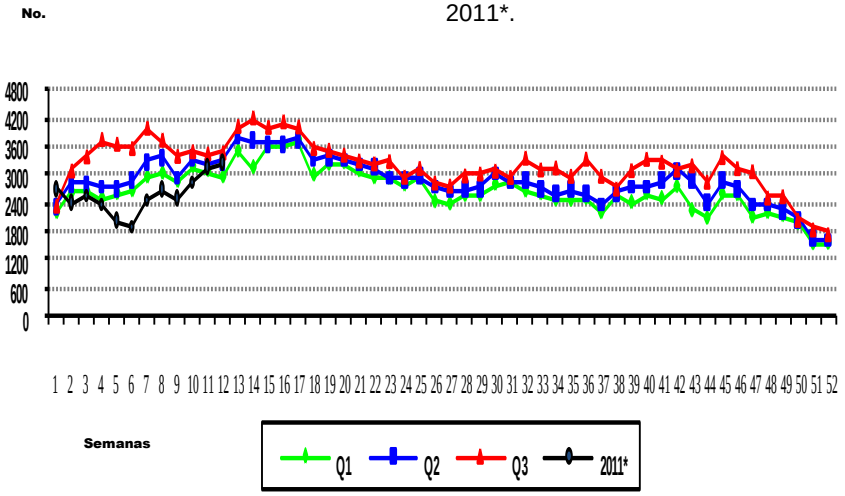

Fuente: Informe Semanal SUIVE-1-2000 *Hasta Semana Epi. No. 12/2011*.

Población por Jurisdicción Mujeres Tamaulipas. 2011

Jurisdicción	Población	%
Victoria	224,456	13.9
Tampico	388,997	24.2
Matamoros	283,229	17.6
Reynosa	366,592	22.7
Nvo. Laredo	211,560	13.1
Mante	80,371	4.9
San Fernando	34,047	2.1
Jaumave	25,034	1.5
Estado	1,614,286	100

Fuente: Proyección de Población 2011 CONAPO MEXICO, D.F.

Casos de IRA por Año

Años	2005	2006	2007	2008	2009	2010	2011*
Casos	822,231	710,926	769,787	766,460	956,140	850,826	223,344

Morbilidad de Infecciones Respiratorias Agudas por Jurisdicción Tamaulipas 2011*.

Semanas	JURISDICCIONES								TOTAL
	I	II	III	IV	V	VI	VII	VIII	
12	2304	3825	2050	2174	1257	1587	311	327	13,835
Acumulado	39,094	60,937	35,397	28,824	20,785	29,032	4,587	4,688	223,344

Fuente: Informe Semanal SUIVE-1-2000 *Hasta Semana Epi. No. 12/2011*.

Defunciones por Enfermedades Diarreicas Agudas en < de 5 años Tamaulipas 2011*.

Defunciones Por Año 2001-201 1*

Año	Def.	Tasa
2001	26	8,3
2002	29	9,7
2003	16	6,1
2004	17	5,8
2005	12	4,16
2006	18	6,2
2007	12	4,2
2008	11	3,90
2009	1	0.36
2010	9	3.28
2011*	2	0.74

Defunciones Por Jurisdicción 2011*

Juris	Def.	Tasa
I	1	2.68
II	0	0
III	0	0
IV	1	1.56
V	0	0
VI	0	0
VII	0	0
VIII	0	0
Total	2	0.74

Sistema de V. E de SEED
•Hasta Semana Epi. No. 12/2011*

Población por Jurisdicción Hombres 2011* Tamaulipas

Jurisdicción	Población	%
Victoria	221,196	13.7
Tampico	372,823	23.1
Matamoros	281,707	17.4
Reynosa	385,721	23.8
Nvo. Laredo	215,872	13.4
Mante	77,786	4.8
San Fernando	35,178	2.2
Jaumave	25,738	1.6
Estado	1,616,021	100

Fuente: Proyección de Población 2011 CONAPO MEXICO, D.F.

Índice Endémico de IRA Tamaulipas 2011*.

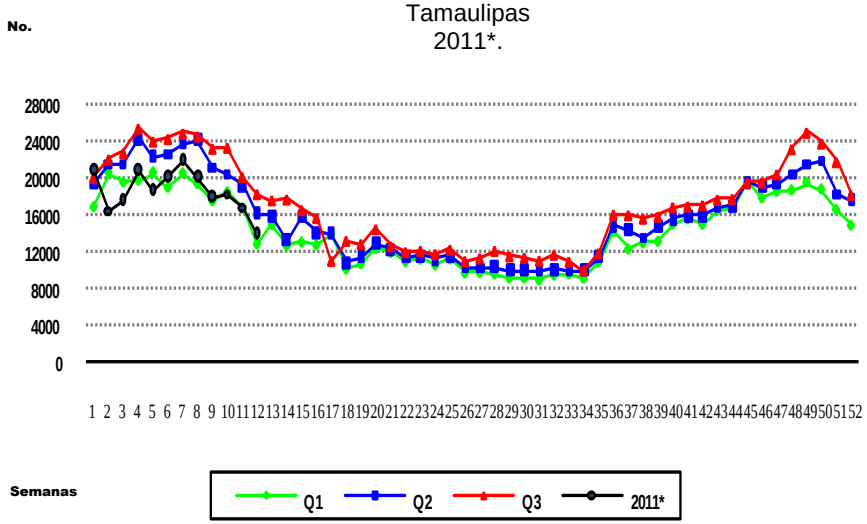

Fuente: Informe Semanal SUIVE-1-2000 *Hasta Semana Epi. No.12/2011*.

Población por Municipio 2011.

Municipio	Población
Abasolo	10.906
Casas	3.850
Güemez	14.370
Hidalgo	22.679
Jiménez	7.954
Llera	16.936
Mainero	2.277
Padilla	11.763
San Carlos	8.817
San Nicolás	1.052
Soto La Marina	21.484
Victoria	317.556
Villagrán	6.008
Aldama	26.375
Altamira	192.768

Municipio	Población
C. Madero	198.605
González	38.166
Tampico	305.906
Matamoros	499.767
Valle Hermoso	65.169
Camargo	18.168
Gustavo Díaz Ordaz	14.020
Reynosa	612.711
Río Bravo	107.414
Guerrero	3.566
Mier	6.365
M.Alemán	22.316
Nuevo Laredo	395.185
A.Morelos	7.939
Gómez Farías	8.084

Municipio	Población
Mante	106.456
Nuevo Morelos	2.826
Ocampo	11.586
Xicoténcatl	21.266
Burgos	4.429
Cruillas	2.180
Méndez	4.402
San Fernando	58.214
Bustamante	7.051
Jaumave	14.839
Miquihuana	3.646
Palmillas	1.468
Tula	23.768
TOTAL	**3,230,307**

Fuente: Proyección de Población 2011 CONAPO MEXICO, D.F.

Población por Jurisdicción
Tamaulipas
2011

Jurisdicción	Población	%
Victoria	445,652	13.8
Tampico	761,820	23.6
Matamoros	564,936	17.4
Reynosa	752,313	23.2
Nvo. Laredo	427,432	13.2
Mante	158,157	4.9
San Fernando	69,225	2.2
Jaumave	50,772	1.7
Estado	3,230,307	100

Fuente: Proyección de Población 2011 CONAPO MEXICO, D.F.

Defunciones por Infecciones Respiratorias Agudas
en < de 5 años
Tamaulipas

Defunciones Por Año
2000-2011*

Año	Def.0	0Tasa
2001	28	10,5
2002	26	9,92
2003	16	6,19
2004	36	12,4
2005	31	9,38
2006	26	9,09
2007	13	4,56
2008	9	3,20
2009	23	8.30
2010	42	15.30
2011	5	1.84

Defunciones Por Jurisdicción
2011*

Juris	Def.	Tasa
I	2	5.35
II	0	0
III	1	2.10
IV	1	1.56
V	0	0
VI	1	7.70
VII	0	0
VIII	0	0
Total	5	1.84

Sistema de V. E de SEED
**** Hasta Semana Epi. No. 12/2011*.***

Mortalidad Materna
Tamaulipas

Defunciones
2003-2011*

Años	Def	R. M. M.
2003	22	37,9
2004	26	45,2
2005	31	52,2
2006	35	61,3
2007	22	44,7
2008	38	63,6
2009	30	52.6
2010	26	44.7
2011*	4	6.8

Defunciones
2011*

Jurisdicción	Def.
I	0
II	2
III	0
IV	2
V	0
VI	0
VII	0
VIII	0
Total	4
**R M. M. Est.	6.8
*R M. M. Nac.	ND

Fuente: Sistema de V. E de Muertes Maternas.
•Hasta la Semana Epi No 12/2011*
***** Razón de Muertes Maternas***

Casos de Tuberculosis Pulmonar
TAMAULIPAS

Casos y Defunciones
2002-2011*

Años	Casos	Def.
2002	1010	98
2003	949	94
2004	963	75
2005	1054	67
2006	1107	85
2007	1025	69
2008	1089	84
2009	833	38
2010	773	48
2011	177	0
T Est.	5.42	0
**T Nac	ND	ND

Casos de TBP por Jurisdicción
2011*

Jurisdicción	Casos	Tasa
Victoria	11	3.42
Tampico	43	14.09
Matamoros	37	7.30
Reynosa	45	7.13
Nvo. Laredo	31	7.69
Mante	10	9.54
San Fernando	0	0.00
Jaumave	0	0.00
Total	177	5.42

FUENTE: EPI-TB
**** Acumulado hasta Semana Epi 12/2011 **Tasa x 100,000 Hab***

Casos de Rotavirus por Año
Tamaulipas
2001 – 2011*.

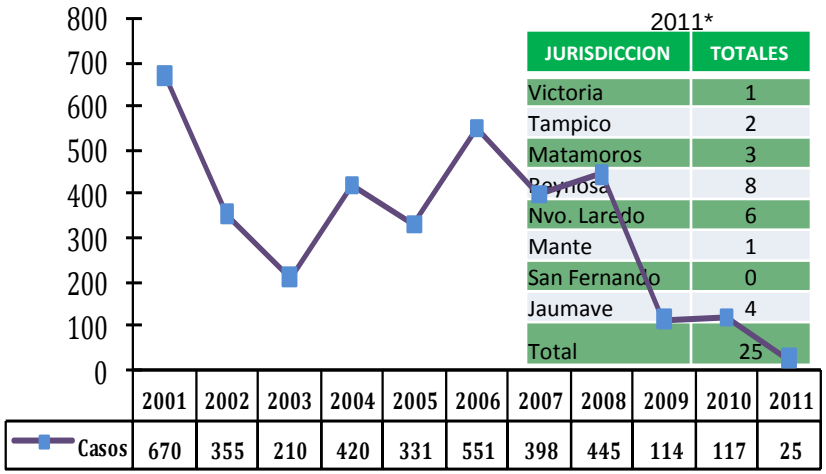

2011*

JURISDICCION	TOTALES
Victoria	1
Tampico	2
Matamoros	3
Reynosa	8
Nvo. Laredo	6
Mante	1
San Fernando	0
Jaumave	4
Total	25

*Fuente: Informe Semanal SUIVE-1-2000 *Hasta Semana Epi. No. 12/2011*.*

Defunciones por CaCu y Ca Mama
Tamaulipas

Defunciones
2001-2011*

Año	CaCu	Ca Mama
2001	140	141
2002	146	150
2003	116	129
2004	124	160
2005	132	164
2006	152	161
2007	126	149
2008	106	94
2009	122	152
2010	93	143
2011	11	12

Defunciones por Jurisdicción
2011*

Jurisdicción	Ca Cu	Ca Mama
I	1	4
II	2	1
III	1	3
IV	3	1
V	3	3
VI	1	0
VII	0	0
VIII	0	0
Total	11	12

Fuente: Sistema de V. E. de SEED
Hasta Semana Epi. No 12/2011

Casos de Tuberculosis pulmonar
CERESOS
2006 – 2011*.

Jurisdicción	Diagnosticados					
	2006	2007	2008	2009	2010	2011*
I	0	7	3	4	0	0
II	6	6	10	4	3	2
III	4	7	6	1	8	2
IV	35	39	39	25	17	1
V	21	29	21	24	14	1
VI	1	1	0	2	0	0
VII	0	0	0	0	0	0
VIII	0	0	0	0	0	0
Total	67	89	79	60	42	6

Fuente: Registro Tb. Estatal
** Acumulado hasta Semana Epi 12/2011*

Casos de Defecto de Tubo Neural
al Nacimiento
Tamaulipas

Casos por Año
2001-2010*

Años	Casos	Tasa
2002	18	3,1
2003	18	3
2004	15	2,6
2005	25	4,3
2006	33	5,7
2007	31	5,4
2008	30	5,26
2009	24	4.20
2010	23	4.0
2011*	6	1.1

Casos por Jurisdicción
2011*

Juris.	Casos	Tasa
I	0	0
II	2*	0.36
III	1	0.18
IV	2	0.36
V	1	0.18
VI	0	0
VII	0	0
VIII	0	0
Total	6	1.1

Fuente: Sistema de V. E. de DTN
**Hasta Semana Epi. No 12/2011*.*
*Tasa * 10, 000 RNV ** 1 Foráneos*

Situación Epidemiológica de Influenza A(H1N1) por Jurisdicción Sanitaria Tamaulipas 2011*

Jurisdicción	Sosp	Conf
I	17	0
II	34	0
III	24	0
IV	3	0
V	21	0
VI	30	0
VII	0	0
VIII	0	0
TOTAL	**129**	**0**

FUENTE: Plataforma Única de Información de Influenza
****Hasta Semana Epi. No. 12/2011****

Incidencia de casos de Dengue Clásico y Hemorrágico en Tamaulipas 1999-2011*

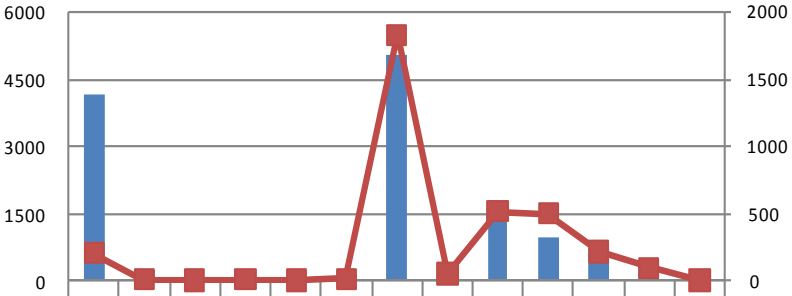

	1999	2000	2001	2002	2003	2004	2005	2006	2007	2008	2009	2010	2011
D.C	4185	221	47	147	13	98	5069	151	1406	980	696	406	11
D.H	204	5	0	5	2	8	1832	46	516	495	215	92	1

FUENTE: Plataforma Única de Información de Dengue
****Hasta Semana Epi. No. 12/2011****

Índice Endémico de Conjuntivitis Mucopurulenta Tamaulipas 2011*.

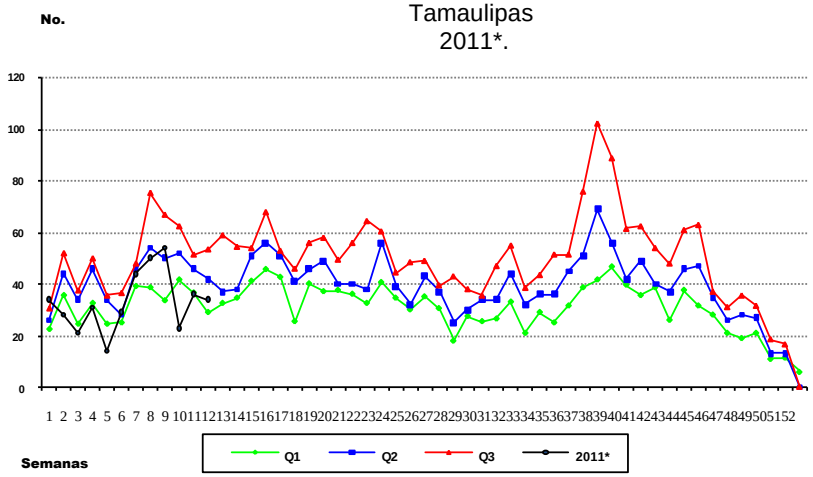

Fuente: Informe Semanal SUIVE-1-2000 *Hasta Semana Epi. No. 12/2011*.

Casos de Rubéola por Año Tamaulipas 1999 - 2011*.

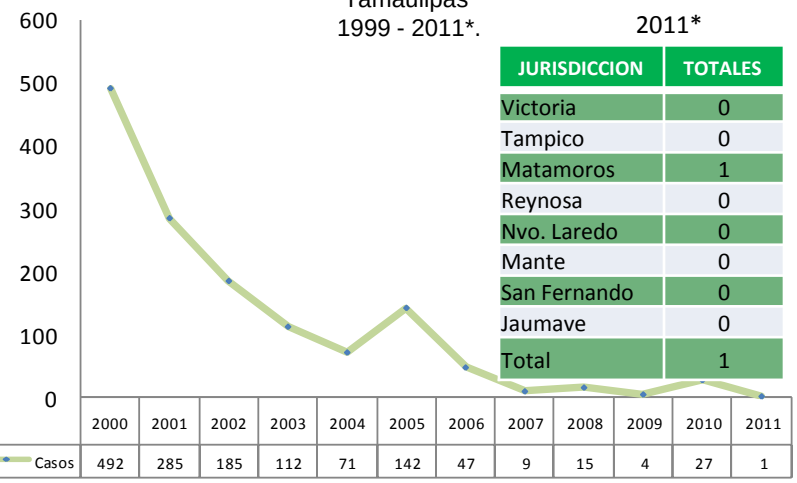

2011*

JURISDICCION	TOTALES
Victoria	0
Tampico	0
Matamoros	1
Reynosa	0
Nvo. Laredo	0
Mante	0
San Fernando	0
Jaumave	0
Total	1

	2000	2001	2002	2003	2004	2005	2006	2007	2008	2009	2010	2011
Casos	492	285	185	112	71	142	47	9	15	4	27	1

Fuente: Informe Semanal SUIVE-1-2000 *Hasta Semana Epi. No. 12/2011*.

Casos Probables y confirmados de Dengue Clásico y Hemorrágico Por jurisdicción Tamaulipas 2011*

Dengue Clásico

Juris.	Prob.	Conf.
I	35	3
II	72	2
III	13	0
IV	36	4
V	1	0
VI	24	2
VII	3	0
VIII	2	0
Total	186	11

Dengue Hemorrágico

Juris.	Prob.	Conf.
I	0	0
II	3	0
III	0	0
IV	10	0
V	0	0
VI	2	0
VII	1	1
VIII	0	0
Total	16	1

FUENTE: Plataforma Única de Información de Dengue
Hasta Semana Epi. No. 12/2011

Situación Epidemiológica de Influenza A(H1N1) por Municipio Tamaulipas 2011

Municipio	Confirmados	Defunciones
Altamira	0	0
González	0	0
Güemez	0	0
Jiménez	0	0
Madero	0	0
Mante	0	0
Matamoros	0	0
Nuevo Laredo	0	0
Reynosa	0	0
Río Bravo	0	0
San Fernando	0	0
Soto la Marina	0	0
Tampico	0	0
Victoria	0	0
TOTAL	**0**	**0**

FUENTE: Plataforma Única de Información de Influenza
Hasta Semana Epi. No. 12/2011

Índice Endémico de Rubéola Tamaulipas 2011*

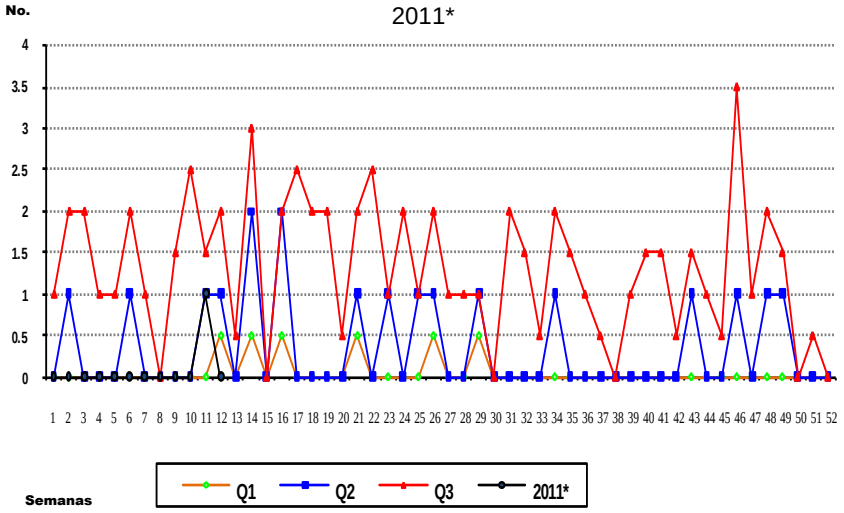

Fuente: Informe Semanal SUIVE-1-2000 *Hasta Semana Epi. No. 12/2011*.

Casos de Conjuntivitis Mucopurulenta por Año Tamaulipas 2000- 2011*.

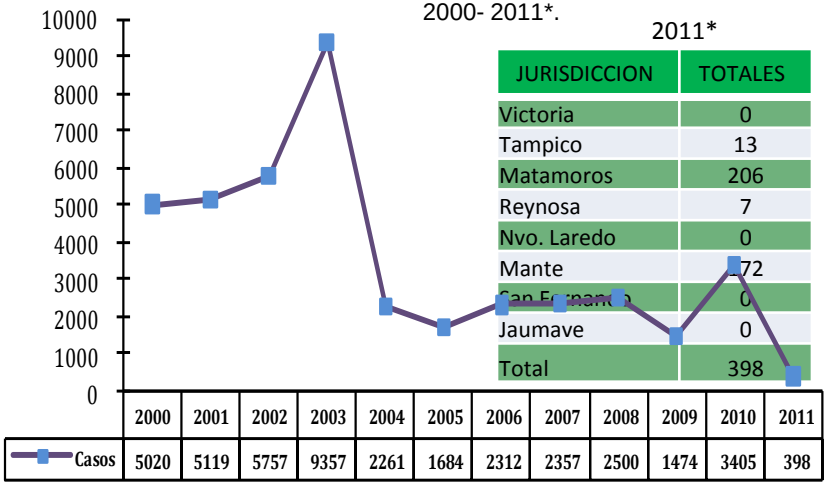

2011*

JURISDICCION	TOTALES
Victoria	0
Tampico	13
Matamoros	206
Reynosa	7
Nvo. Laredo	0
Mante	72
San Fernando	0
Jaumave	0
Total	398

Fuente: Informe Semanal SUIVE-1-2000 * hasta Semana Epi. No. 12/2011*.

Índice Endémico de Parotiditis
Tamaulipas
2011*.

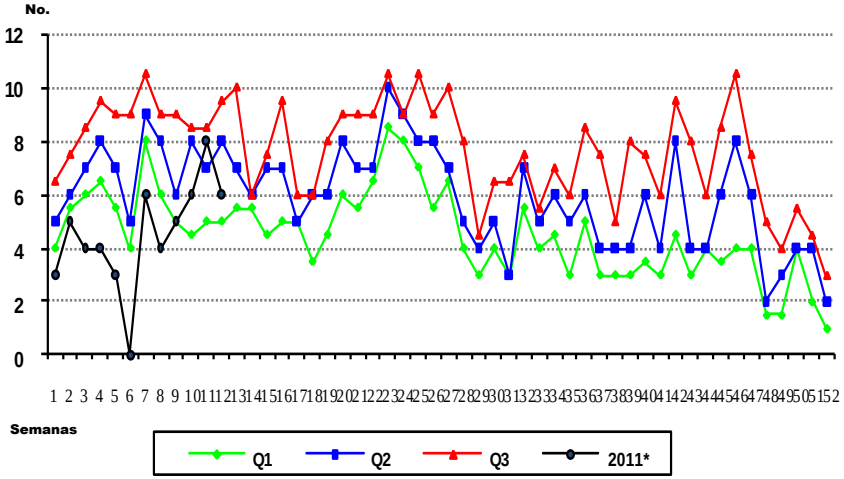

*Fuente: Informe Semanal SUIVE-1-2000 *Hasta Semana Epi. No. 12/2011**

Casos de Varicela por Año
Tamaulipas
2000 - 2011*.

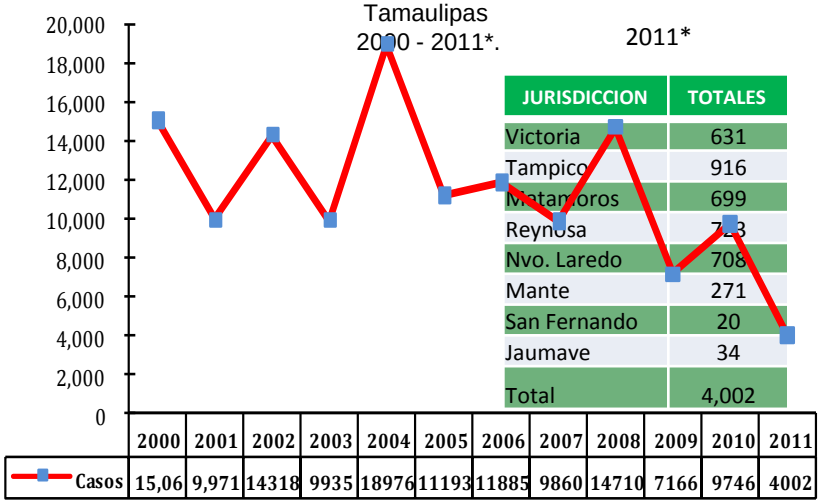

JURISDICCION	TOTALES
Victoria	631
Tampico	916
Matamoros	699
Reynosa	723
Nvo. Laredo	708
Mante	271
San Fernando	20
Jaumave	34
Total	4,002

	2000	2001	2002	2003	2004	2005	2006	2007	2008	2009	2010	2011
Casos	15,06	9,971	14318	9935	18976	11193	11885	9860	14710	7166	9746	4002

*Fuente: Informe Semanal SUIVE-1-2000 * hasta Semana Epi. No 12/2011**

Índice Endémico de Hepatitis
Tamaulipas
2011*.

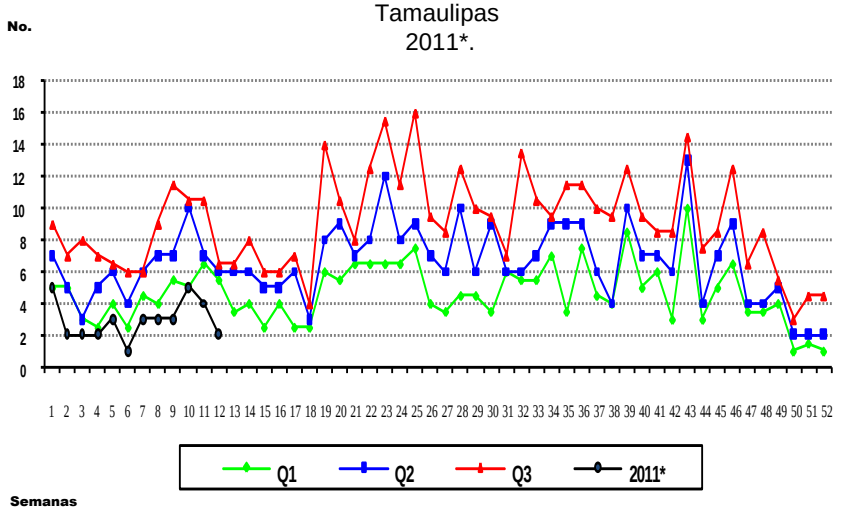

*Fuente: Informe Semanal SUIVE-1-2000 *Hasta Semana Epi. No. 12/2011**

Casos de VIH/SIDA
Tamaulipas

Casos por Año
2001-2011*

Año	Casos
2001	123
2002	89
2003	116
2004	157
2005	168
2006	236
2007	240
2008	351
2009	166
2010	**133**
2011	**0**

Casos por Jurisdicción
2011*

Jurisdicción	Casos
Victoria	0
Tampico	0
Matamoros	0
Reynosa	0
N. Laredo	0
Mante	0
S. Fernando	0
Jaumave	0
Estado	**0**

Fuente: Registro Nominal Estatal / Coordinación Estatal de VIH/SIDA-ITS
*Hasta Semana Epi N° 12/2011***

Índice Endémico de Varicela
Tamaulipas
2011*.

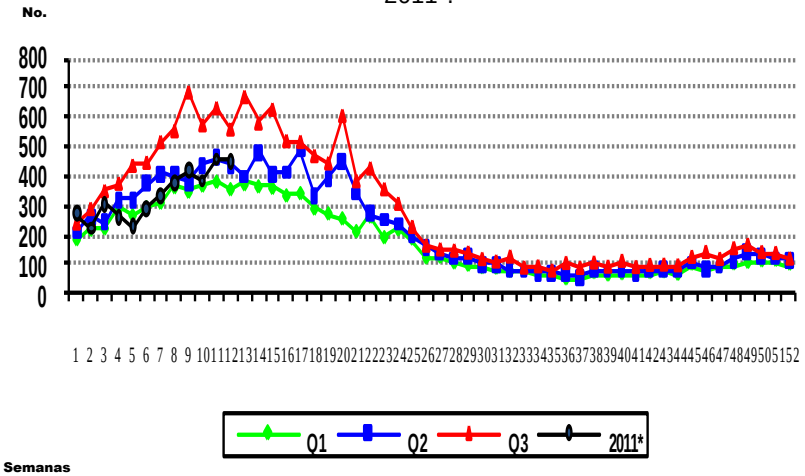

*Fuente: Informe Semanal SUIVE-1-2000 *Hasta Semana Epi. No. 12/2011**

Casos de Parotiditis por Año
Tamaulipas
1998 - 2011*.

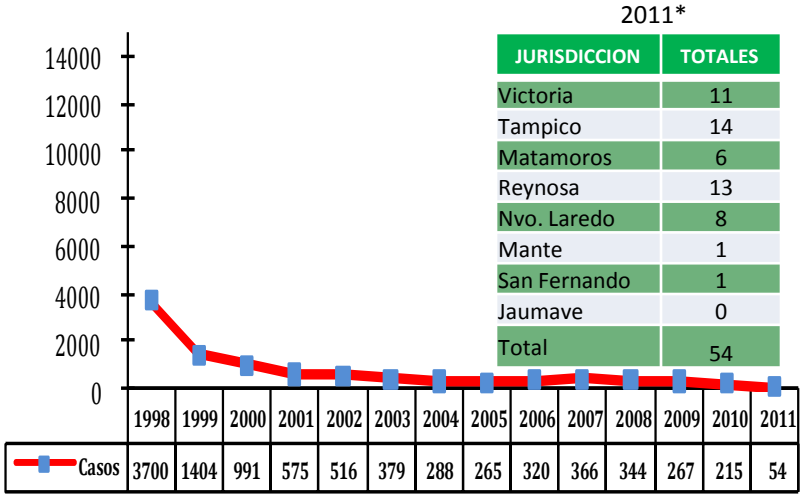

2011*

JURISDICCION	TOTALES
Victoria	11
Tampico	14
Matamoros	6
Reynosa	13
Nvo. Laredo	8
Mante	1
San Fernando	1
Jaumave	0
Total	54

*Fuente: Informe Semanal SUIVE-1-2000 *Hasta Semana Epi. No. 12/2011*.*

Seropositivos de VIH / SIDA
Tamaulipas

Seropositivos por Año 2001-2011*

Juris.	Seropositivos.
2001	125
2002	118
2003	69
2004	98
2005	141
2006	214
2007	252
2008	229
2009	245
2010	**115**
2011	**0**

Seropositivos por Jurisdicción 2011*

Juris.	Seropositivos.
I	0
II	0
III	0
IV	0
V	0
VI	0
VII	0
VIII	0
Total	**0**

Fuente: Registro Nominal Estatal / Coordinación Estatal de VIH/SIDA-ITS.
*Hasta Semana Epi N° 12/2011**

Casos de Hepatitis por Año
Tamaulipas
2000 - 2011*.

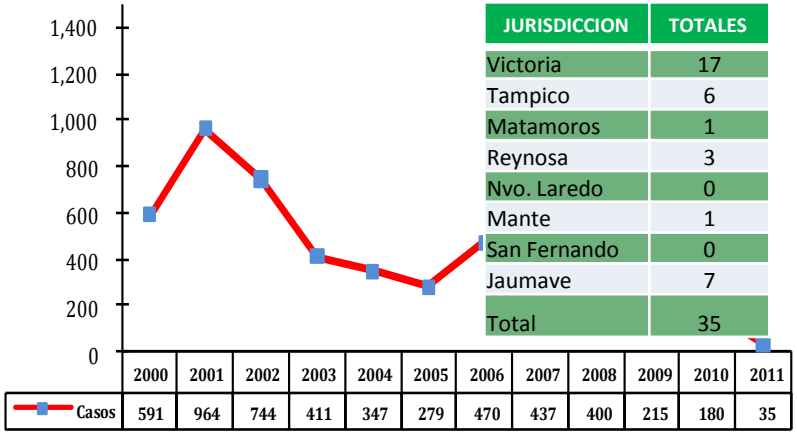

2011*

JURISDICCION	TOTALES
Victoria	17
Tampico	6
Matamoros	1
Reynosa	3
Nvo. Laredo	0
Mante	1
San Fernando	0
Jaumave	7
Total	35

*FUENTE: Informe SemanalSUIVE-1-2000 * hasta Semana Epi. No. 12/2011**