

**TAMAULIPAS**  
INFORME SUBNACIONAL  
VOLUNTARIO  
**2024**  
RESUMEN EJECUTIVO

# DIRECTORIO

## Consejo Estatal de Agenda 2030 para el Desarrollo Sostenible de Tamaulipas

### Presidente

Dr. Américo Villarreal Anaya  
**Gobernador del Estado de Tamaulipas**

### Vicepresidente

Dr. Ricardo Gerardo Guerrero Morales  
**Jefe de la Oficina del Gobernador de Tamaulipas**

### Titular del Secretariado Técnico

C. Ninfa Cantú Deándar  
**Secretaria de Economía de Tamaulipas**

### Coordinación General

Lic. Luis Armando Cantú  
**Secretario Técnico de la Secretaría de Economía**

### Coordinación Técnica

MSc. Nora Esther Torres Castillo  
**Directora de Sostenibilidad de la Secretaría de Economía**

### Colaboradores

Lic. Iris Lidice Francioli Villa  
C. Ivanna Bortoni Gómez  
M.II. Carolina Iveth Martínez Molano  
M.D.E. Oscar Anastacio González Limón  
Ing. Liliana Gallegos Montalvo

MPyG. Mayra Esther García de León  
Mtra. Guadalupe Hernández Tinajero  
Ing. Alberto Isaac Velázquez Galindo  
MGP. Jesús Humberto Almaguer Hernández

# TAMAULIPAS

## Informe Subnacional Voluntario 2024

### Derechos Reservados®

Gobierno del Estado de Tamaulipas  
Consejo Estatal de Agenda 2030 para el Desarrollo Sostenible de Tamaulipas  
Parque Bicentenario, Blvd Praxedis Balboa, Sin Nombre, Colonia 13, C.P. 87083  
Ciudad Victoria, Tamaulipas.

[secretariado.agenda2030@tamaulipas.gob.mx](mailto:secretariado.agenda2030@tamaulipas.gob.mx)





# TABLA DE CONTENIDO

## 1. Declaración de Apertura

## 2. Agradecimientos

## 3. Siglas, Acrónimos y Abreviaturas

## 4. Aspectos Sobresalientes del Informe

- 4.1. Nuestro Estado: Tamaulipas
- 4.2. Metodología de la RSV
- 4.3. Resultados Clave y Ruta del Informe

## 5. Introducción

- 5.1. Conoce a Tamaulipas
- 5.2. Objetivos de la RSV

## 6. Metodología para la Preparación de la RSV

- 6.1. Organismo de Seguimiento e Implementación (OSI): El Consejo Estatal de Agenda 2030 para el Desarrollo Sostenible de Tamaulipas
- 6.2. Identificación y Criterios de Selección de ODS prioritarios por región
- 6.3. Alineación con la Agenda 2030 y Participación Ciudadana

## 7. Arquitectura, Política y Entorno Propicio

- 7.1. Arquitectura Institucional y Mecanismos de Gobernanza en Tamaulipas: Integración de los ODS en el Marco Normativo y Presupuestal
  - 7.1.1. Instrumentos para la Implementación

## 8. Progreso en Tamaulipas: Alineación de los ODS y las metas de Gobernanza

- 8.1. Avances Destacados en función de los Ejes Transversales del PED
  - 8.1.1. Eje de Respeto Irrestricto a los Derechos Humanos
  - 8.1.2. Eje de Combate a la Corrupción
  - 8.1.3. Eje de Desarrollo Sostenible
  - 8.1.4. Eje de Participación Ciudadana
- 8.2. El Consejo Estatal de la Agenda 2030 como medio de implementación
  - 8.2.1. Principales Retos en la Implementación y Desafíos Continuos
  - 8.2.2. Esfuerzos Locales

## 9. Siguiendo Pasos

- 9.1. Mejores Prácticas
- 9.2. Reformas y Herramientas Futuras

## 10. Conclusiones

## 11. Hoja de ruta para la RSV

## 12. Anexos

## 13. Bibliografía



# 1 Declaración de Apertura



**Dr. Américo Villarreal Anaya**  
Gobernador del Estado de Tamaulipas

La necesidad de atender la convocatoria para sumarnos con voluntad y trabajo a los Objetivos del Desarrollo Sostenible trazados en la Agenda 2030, tiene indudablemente un sentido de urgencia; el cual se ha planteado a esta generación, ya que está implícito en ella, una responsabilidad de la que nadie debe ni puede excluirse.

La fuerza de su validez, está precisamente que pretende soluciones a retos globales, cuyo éxito depende de que todas y todos desde los gobiernos nacionales, estatales, municipales, las corporaciones empresariales, las organizaciones sociales, las comunidades locales, hasta incluir el ámbito individual, el espacio de la conciencia y la conducta de cada persona, ya que supone nuestra conexión con todos los seres humanos, con su bienestar, el ejercicio de sus derechos y sus libertades; así como con el resto de las seres vivos y la preservación de los ecosistemas.

Transformar el mundo fue la idea central que los Objetivos del Desarrollo Sostenible planteó en el horizonte hacia el 2030, con cinco dimensiones que confirman su pertenencia, al pretender incidir simultáneamente en la persona, la prosperidad, el planeta, la participación y la paz.

Desde el inicio de la administración, Tamaulipas se posicionó en México como una entidad determinada a lograr una transición hacia un desarrollo sostenible; para ello se estableció un eje transversal en el Plan Estatal de Desarrollo 2023-2028, que promueve la alineación de toda la actividad gubernamental con los Objetivos de Desarrollo Sostenible.

El propósito de esta transición es claro: lograr un futuro mejor para ésta y las próximas generaciones. Tenemos a nuestro favor, que hoy a las y los tamaulipecos nos une una visión de prosperidad compartida, incluyente y sostenible. En cada región del estado, estamos trabajando para aprovechar al máximo sus vocaciones productivas y construir un futuro más justo, en paz y con mayores equilibrios desde el punto de vista social y económico.

La instalación del Consejo Estatal de la Agenda 2030 con la participación activa y plural se constituyó como el espacio formal de seguimiento para ratificar un compromiso colectivo e impulsar, a través de la colaboración y la participación ciudadana, las transformaciones necesarias; de manera que Tamaulipas con la consecución de metas en cada uno de los indicadores que nos corresponden, haga su aportación para que México cumpla en el horizonte de 2030.

El Primer Informe Subnacional Voluntario, reafirma ese compromiso. Muestra el trabajo, la dedicación y la visión compartida que arroja una evaluación detallada de nuestro progreso y de los desafíos que enfrentamos en la implementación de cada uno de los 17 objetivos, las 169 metas y los 230 indicadores globales.

Destaco y agradezco de manera especial la participación de los diversos actores, cuya representatividad en este Informe, asegura que todas las voces y perspectivas sean tomadas en cuenta en la formulación de esta visión sostenible, incluyente y esencialmente humanista que propusimos desde el inicio de la presente administración estatal.

En Tamaulipas, refrendamos nuestro compromiso de escuchar el llamado de la comunidad internacional para mejorar significativamente la vida de nuestros semejantes, atender las alertas que nos plantea el cambio climático, la precarización y desigualdades socioeconómicas, los conflictos de violencia, las presiones a la población migrantes, el respeto a la igualdad y el empoderamiento de las mujeres, la exclusión en materia de salud, educación, el acceso al agua potable y a cambiar el desequilibrio entre la opulencia y la carencia que afecta a millones de personas; y que todo esto sea conseguido a través de la revolución de las conciencias, de la fraternidad universal y en la más amplia colaboración de la comunidad internacional.

**Dr. Américo Villarreal Anaya**  
Gobernador del Estado de Tamaulipas



## 2. Siglas, Acrónimos y Abreviaturas

<b>APE:</b>	Administración Pública Estatal
<b>ASF:</b>	Auditoría Superior de la Federación
<b>ASM:</b>	Aspectos Susceptibles de Mejora
<b>CEA2030:</b>	Consejo Estatal de Agenda 2030 para el Desarrollo Sostenible de Tamaulipas
<b>CEPAL:</b>	Comisión Económica para América Latina y el Caribe
<b>COCODIS:</b>	Comités de Control y Desempeño Institucional
<b>CREMAA:</b>	Claridad, Relevancia, Economía, Monitoreable, Adecuado y Aporte Marginal
<b>DIF:</b>	Sistema para el Desarrollo Integral de la Familia de Tamaulipas
<b>IMT:</b>	Instituto de las Mujeres en Tamaulipas
<b>INDE:</b>	Instituto del Deporte de Tamaulipas
<b>INJUVE:</b>	Instituto de la Juventud de Tamaulipas
<b>ISV:</b>	Informe Subnacional Voluntario
<b>ITCA:</b>	Instituto Tamaulipeco para la Cultura y las Artes
<b>NGP:</b>	Nueva Gestión Pública
<b>ODS:</b>	Objetivos de Desarrollo Sostenible de la Agenda 2030
<b>ONU:</b>	Organización de las Naciones Unidas
<b>OSI:</b>	Organismo de Seguimiento e Implementación
<b>PbR-SED:</b>	Presupuesto basado en Resultados y el Sistema de Evaluación del Desempeño
<b>PED:</b>	Plan Estatal de Desarrollo
<b>PNT:</b>	Plataforma Nacional de Transparencia
<b>PNUD:</b>	Programa de las Naciones Unidas para el Desarrollo
<b>POA:</b>	Programas Operativos Anuales
<b>RSV:</b>	Revisión Subnacional Voluntaria
<b>SDRPyA:</b>	Secretaría de Desarrollo Rural, Pesca y Acuacultura de Tamaulipas
<b>SECNA:</b>	Secretariado Ejecutivo del Consejo Nacional de Agenda 2030
<b>SED:</b>	Sistema de Evaluación del Desempeño
<b>SEDUMA:</b>	Secretaría de Desarrollo Urbano y Medio Ambiente de Tamaulipas
<b>SET:</b>	Secretaría de Educación de Tamaulipas
<b>SGG:</b>	Secretaría General de Gobierno de Tamaulipas

<b>SICOIN:</b>	Sistema de Control Interno Institucional
<b>SIMIR:</b>	Sistema de Información y Monitoreo de Indicadores para Resultados
<b>SOP:</b>	Secretaría de Obras Públicas de Tamaulipas
<b>SRE:</b>	Secretaría de Relaciones Exteriores
<b>SRHDS:</b>	Secretaría de Recursos Hidráulicos para el Desarrollo Social de Tamaulipas
<b>SSP:</b>	Secretaría de Seguridad Pública de Tamaulipas
<b>STEAM:</b>	Ciencia, Tecnología, Ingeniería, Artes y Matemáticas
<b>STyPS:</b>	Secretaría del Trabajo y Previsión Social de Tamaulipas



### 3. Conoce a Nuestro Estado: Tamaulipas

Tamaulipas se distingue por su diversidad geográfica, económica, cultural y ecológica, subdividiéndose en seis regiones clave. La Región Fronteriza es vital para el comercio internacional por su extensa frontera con Estados Unidos y su robusta industria maquiladora; el Valle de San Fernando es predominantemente agrícola; la Región Centro es el centro político y administrativo del estado; la Región Sur destaca por su industria petroquímica y turismo; la Región Mante es conocida por su producción de caña de azúcar y cítricos; y la Región del Altiplano se caracteriza por su terreno montañoso y clima semiárido.

Ubicado estratégicamente en el noreste de México, Tamaulipas limita al norte con Estados Unidos, al este con el Golfo de México, al sur con Veracruz y San Luis Potosí, y al oeste con Nuevo León. Esta posición le confiere ventajas competitivas significativas, respaldadas por una infraestructura desarrollada que incluye carreteras, puertos y aeropuertos, facilitando el comercio y la inversión extranjera.

Con un PIB de 717,585 millones de pesos en 2021, Tamaulipas se posiciona como la duodécima economía estatal, contribuyendo con el 3% del PIB nacional. En 2022, la entidad experimentó un crecimiento del 4.1% en sus actividades económicas, consolidándose como un actor importante en el panorama económico nacional, con incrementos en la producción y exportación de productos químicos, petroquímicos, electrodomésticos, electrónicos, autopartes, maquinaria y equipo.

El estado también es relevante en el sector pesquero y acuícola, con una extensión costera de 433 km y tres puertos pesqueros, situándose en el octavo lugar nacional en volumen pesquero y séptimo en valor de producción. La Laguna Madre es un foco importante de productividad pesquera, reforzando la presencia de 328 unidades económicas pesqueras y acuícolas.

Tamaulipas alberga una gran biodiversidad gracias a sus variados ecosistemas, destacando la Reserva de la Biósfera El Cielo y la Laguna Madre. Social y culturalmente, el estado es vibrante y diverso, con una rica herencia cultural reflejada en sus festividades, música y gastronomía. La actual administración prioriza la salud y el bienestar de la comunidad, apoyando a la niñez, adolescencia y migrantes, y promoviendo una educación inclusiva y de calidad.

En este contexto, la Agenda 2030 se presenta como una guía integral para equilibrar el crecimiento económico con la equidad social y la sostenibilidad ambiental. La implementación de la Agenda 2030 a nivel local es un desafío, pero también una oportunidad para fortalecer las capacidades institucionales y desarrollar estrategias adaptadas a cada región.

*La Agenda 2030 guía el desarrollo sostenible en Tamaulipas, fomentando la innovación, y equilibrando crecimiento económico con equidad social y sostenibilidad ambiental.*

### 4. Objetivo del Informe Subnacional Voluntario (ISV)

El objetivo principal del ISV es evaluar el progreso de Tamaulipas en la implementación de los ODS, identificando logros y áreas de mejora, y desarrollando acciones que respondan a las necesidades locales. La RSV promueve la transparencia y la rendición de cuentas, proporcionando una plataforma para la participación activa de todos los actores en el desarrollo sostenible del estado.



### 5. Metodología

La estrategia de desarrollo del Informe Subvoluntario del Estado de Tamaulipas se estructuró en tres etapas clave. Primero, se llevó a cabo la **Formación del Consejo Estatal de la Agenda 2030** con el objetivo de coordinar la implementación de la Agenda 2030 a nivel estatal, asegurando la participación de todos los sectores relevantes. Los pasos incluyeron la convocatoria de representantes del gobierno estatal, municipios, sector privado, academia y sociedad civil, la definición de la estructura organizativa del Consejo, que incluyó la presidencia, la secretaría técnica y los comités temáticos, y la elaboración de un reglamento interior que estableció las normas de funcionamiento, la frecuencia de reuniones y los mecanismos de toma de decisiones.

*El CEA2030 es el espacio formal de seguimiento y asesoramiento en la implementación de los ODS de la Agenda 2030, mediante planificación prospectiva desde lo local, en Tamaulipas.*

En segundo lugar, en colaboración con el PNUD, se realizó la **Recolección y Análisis de Indicadores e Información** con el objetivo de obtener datos relevantes que permitieran medir el progreso de los ODS en Tamaulipas, un ejemplo del mecanismo de la alineación específica de las acciones de gobierno con los ODS y su meta específica se ilustra en la **Figura 1**.

**Figura 1.**  
*Ejemplificación del mecanismo de alineación empleado en las acciones del PED 2023 – 2028 y los Planes Sectoriales con los ODS y sus metas específicas.*



*Nota: Elaboración propia.*





Los pasos comprendieron la identificación y selección de indicadores clave alineados con los ODS y adaptados al contexto local, la identificación y aseguramiento de fuentes de datos confiables como el INEGI y dependencias estatales, el establecimiento de métodos y herramientas para la recolección de datos mediante encuestas, censos y registros administrativos, y el uso de técnicas estadísticas y analíticas para procesar y analizar los datos recolectados, identificando tendencias y áreas de mejora.

Finalmente, la tercera etapa fue el Desarrollo del Informe Subnacional Voluntario, cuyo objetivo fue documentar los hallazgos y comunicar el progreso del estado de Tamaulipas en la implementación de la Agenda 2030. Los pasos específicos de la estructuración y desarrollo de este informe se especifican en la **Figura 2**.

**Figura 2.**  
*Metodología resumida de elaboración del Informe Subnacional Voluntario (ISV) del Estado de Tamaulipas, partiendo desde la creación del CEA2030.*



Nota: Elaboración propia.

Finalmente, se destaca que este ISV servirá como base para el desarrollo de un **sistema de Monitoreo y Evaluación** del CEA2030, con el objetivo de seguir el progreso y ajustar las estrategias según sea necesario. Esto incluye definir indicadores específicos para el monitoreo continuo, desarrollar una plataforma en línea para el seguimiento de indicadores y proyectos, y publicar informes periódicos de seguimiento (trimestrales y anuales) para mantener a la población informada sobre el progreso y los desafíos en materia de agenda 2030.

5. Resultados Clave: Alineación de los ODS y las Metas de Gobernanza

I. Diagnóstico de ODS prioritarios por región y Principales Barreras de Implementación

La implementación de la Agenda 2030 en Tamaulipas enfrenta barreras significativas. Un desafío crítico es la coordinación y gobernanza, requiriendo mecanismos efectivos entre instituciones gubernamentales y sectores de la sociedad para asegurar una colaboración multisectorial coherente (CEPAL, 2024). Las limitaciones en infraestructura y recursos, especialmente en áreas rurales, dificultan la mejora de servicios básicos como agua potable, saneamiento y energía. Las inversiones en infraestructura verde y tecnologías limpias son esenciales para avanzar en los ODS (Mujeres de Tamaulipas, 2024).

Garantizar la inclusión y la equidad es otro reto clave. Existen disparidades significativas en el acceso a servicios básicos y oportunidades económicas entre diferentes grupos de la población, incluyendo

mujeres, comunidades indígenas y personas en situación de pobreza. Abordar estas desigualdades es fundamental para cumplir con los principios de la Agenda 2030 (Foro de los Países de América Latina y el Caribe sobre el Desarrollo Sostenible, 2024). La falta de conocimiento y sensibilización sobre los ODS entre la población y los funcionarios públicos también puede obstaculizar la implementación efectiva. Es crucial llevar a cabo programas de capacitación y campañas de sensibilización para educar a todos los actores sobre la importancia de la Agenda 2030 y su impacto en el desarrollo local (CEPAL, 2024).

Implementar sistemas robustos de monitoreo y evaluación es esencial para medir el progreso hacia los ODS. Actualmente, existe una necesidad de fortalecer las capacidades técnicas y metodológicas para recopilar, analizar y utilizar datos de manera efectiva, incluyendo la creación de indicadores específicos y mecanismos de reporte (CEPAL, 2024). Además, asegurar una participación ciudadana activa y significativa en el proceso de implementación es un desafío constante. La inclusión de la sociedad civil, el sector privado y las comunidades locales en la toma de decisiones es vital para garantizar que las estrategias y acciones reflejen las necesidades y aspiraciones de la población (Mujeres de Tamaulipas, 2024).

El cambio climático presenta riesgos significativos para Tamaulipas, incluyendo fenómenos meteorológicos extremos que afectan la agricultura, el suministro de agua y la infraestructura. Desarrollar estrategias de resiliencia y adaptación al cambio climático es crucial para proteger los recursos naturales y asegurar un desarrollo sostenible a largo plazo (Foro de los Países de América Latina y el Caribe sobre el Desarrollo Sostenible, 2024).

La pobreza en Tamaulipas sigue siendo un reto crítico, con una incidencia significativa en regiones como el Altiplano, donde la tasa de pobreza es casi el doble de la incidencia estatal. En 2020, el 35.8% de la población en Tamaulipas vivía en pobreza, con el Altiplano alcanzando el 65.2% (CONEVAL). La falta de acceso a servicios básicos de vivienda, educación y salud necesita atención urgente. El estado muestra desigualdades importantes en la afiliación a servicios de salud y en la calidad de la infraestructura sanitaria, particularmente en zonas rurales y marginadas.

En educación, el Altiplano presenta los mayores rezagos, con altos índices de analfabetismo y bajos niveles de escolaridad. En 2020, el analfabetismo era del 10.9% para hombres y 9.4% para mujeres en esta región. Mejorar la infraestructura educativa y garantizar el acceso equitativo a una educación de calidad es imperativo.

El acceso al agua limpia y al saneamiento es otro desafío importante. La falta de información suficiente y de indicadores desagregados dificulta una evaluación precisa del progreso. Fortalecer la gestión de los recursos hídricos y mejorar los servicios de saneamiento es esencial.

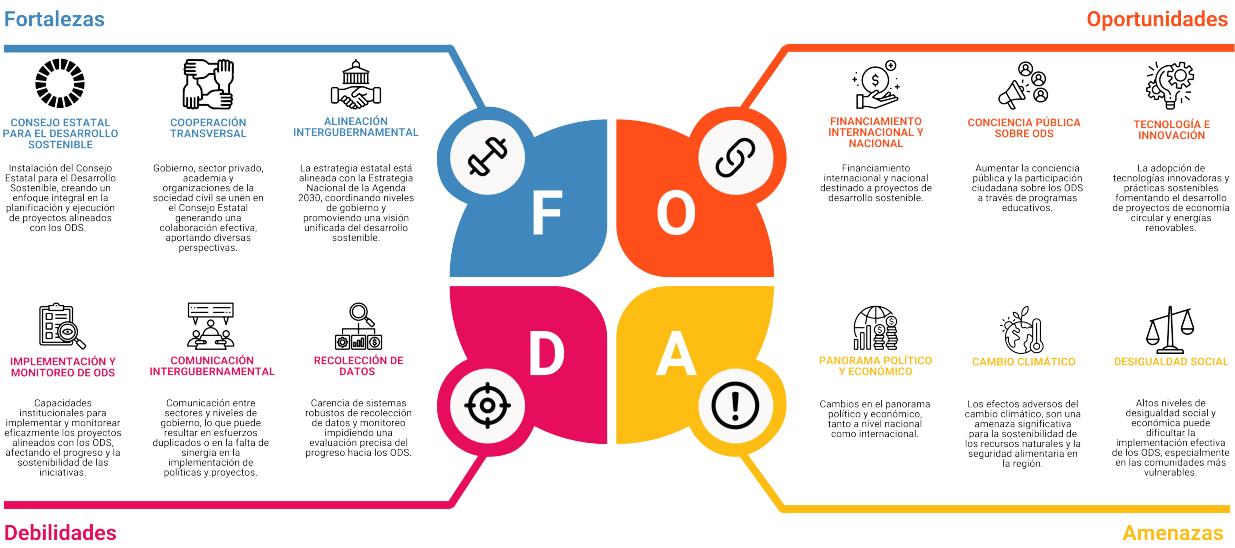
La transición hacia una energía asequible y no contaminante es un objetivo clave. Aumentar la producción de energía limpia y promover la eficiencia energética en todos los sectores son pasos cruciales. Desde 2018, el estado ha promovido políticas para incrementar el uso de energías renovables, aunque enfrenta desafíos en la implementación efectiva.

En términos de trabajo decente y crecimiento económico, la inclusión financiera y la igualdad de género son áreas prioritarias. En el Altiplano, solo el 21.8% de las mujeres eran económicamente activas en 2020, comparado con el 56.9% de los hombres, reflejando la necesidad urgente de políticas que promuevan la igualdad de oportunidades.

La infraestructura y la innovación son vitales para el desarrollo sostenible. Es necesario aumentar la inversión en infraestructura y fomentar la innovación para mejorar la competitividad del estado. En 2020, la producción bruta total per cápita en el Altiplano fue de 0.32 millones de pesos, comparado con 10.3 millones en la región Sur.

Reducir las desigualdades es un desafío constante. La región Sur de Tamaulipas tiene una alta prevalencia de población migrante y hablante de lenguas indígenas, con un 6.1% de población migrante en 2020 y un 1% hablante de lenguas indígenas. Estas cifras requieren políticas inclusivas que aborden estas diversidades y reduzcan las brechas sociales.

**Figura 3.**  
Análisis FODA de las acciones para la Agenda 2030 de Tamaulipas.

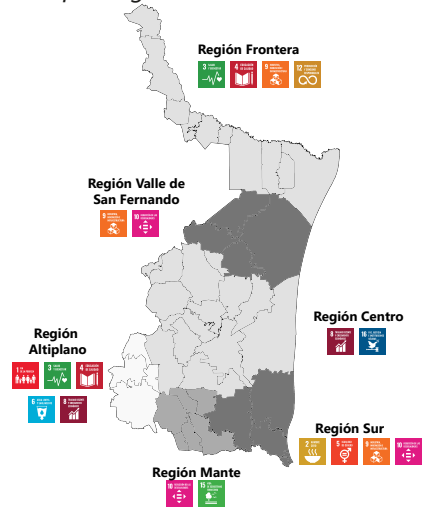


Fuente: Elaboración propia Consejo Estatal de la Agenda 2030 para el Desarrollo Sostenible de Tamaulipas, 2024.

En resumidas cuentas, al aglomerar estos desafíos y regionalizarlos, se facilita la identificación de los ODS prioritarios por región para el estado de Tamaulipas (**Figura 4**).

Estos retos identificados han sido fundamentales para el desarrollo de las estrategias de acción en la presente administración. La planeación estratégica, la creación de indicadores y las estrategias de monitoreo son esenciales para abordar estos desafíos de manera efectiva. Es crucial establecer cimientos sólidos y adoptar una visión de gobernanza a largo plazo, que permita a Tamaulipas empoderarse y mejorar sustancialmente la calidad de vida de su población. Al implementar políticas públicas basadas en datos precisos y monitoreo continuo, el estado puede garantizar un desarrollo sostenible e inclusivo, asegurando que los beneficios del crecimiento económico y social se distribuyan equitativamente entre todos sus habitantes.

**Figura 4.**  
Diagrama Resumen: ODS Prioritarios por región en el Estado de Tamaulipas.



Nota. Reproducido de Diagrama Resumen: ODS prioritarios por región, por PNUD México (p. 38), 2024, Diagnóstico de ODS Prioritarios por Región del Estado de Tamaulipas.

## II. Resultados Sobresalientes Alineados a los ODS

La **arquitectura institucional y los mecanismos de gobernanza en Tamaulipas** se han centrado en la integración de los Objetivos de Desarrollo Sostenible (ODS) dentro del marco normativo y presupuestal del estado.

Esta integración ha permitido el diseño y orientación de programas presupuestarios que responden a las necesidades locales y contribuyen a los objetivos globales de desarrollo sostenible. La implementación de la estrategia del **Presupuesto basado en Resultados (PbR) y el Sistema de Evaluación del Desempeño (SED)** fortalece la ejecución de recursos públicos, facilitando decisiones presupuestarias orientadas a mejorar condiciones sociales, económicas y ambientales, promoviendo así un uso eficiente y transparente de los recursos.

Tamaulipas ha impulsado acciones y herramientas para mejorar la planeación y la orientación de programas presupuestarios. Destacan esfuerzos en la Reingeniería de Procesos, estableciendo nuevos estándares y formatos de control y seguimiento. Esto incluye la elaboración de diagnósticos precisos, rediseño de procesos gubernamentales, y mejoras en la gestión y operación de programas presupuestarios.

La reingeniería de procesos ha permitido mejoras significativas en la implementación de la estrategia PbR-SED, asegurando una gestión ordenada y controlada de los recursos. Esta estrategia se ha traducido en una mejor alineación de programas presupuestarios con el Plan Estatal de Desarrollo 2023-2028. Además, la modernización del **Sistema de Información y Monitoreo de Indicadores para Resultados (SIMIR)** y la capacitación continua de servidores públicos han sido cruciales para mantener actualizadas las políticas y programas, alineándolos con los ODS.

**En la Jornada de Capacitaciones de Gobernanza Alineada a la Agenda 2030, Tamaulipas se destacó con una asistencia récord de más de 400 participantes por taller, la mayor a nivel nacional en los seis años del proyecto del PNUD a, evidenciando su compromiso y eficacia en la promoción de la Agenda 2030.**

En términos de transparencia y rendición de cuentas, la Contraloría Gubernamental del Estado de Tamaulipas ha jugado un papel clave mediante la emisión de disposiciones y lineamientos específicos, adicional a la a la evaluación continua de las instituciones públicas. La implementación de comités de control y desempeño institucional ha mejorado la eficiencia y la responsabilidad institucional, contribuyendo al cumplimiento del ODS 16. Además, la colaboración con la academia ha permitido evaluaciones rigurosas basadas en evidencia, mejorando la calidad de las políticas públicas.

Destaca la publicación de la Ley de Mejora Regulatoria para Tamaulipas y sus municipios, homologada a la normatividad federal, que permitió la integración de 22 municipios al programa estatal de 2023, logrando un incremento del 65% en la actualización de regulaciones y del 92% en la actualización de trámites y servicios. Además, la promoción de la declaración patrimonial y de intereses entre más de 50,000 funcionarios y la actualización de la estructura orgánica de la Contraloría Gubernamental han fortalecido las competencias de las autoridades para su actuación.





2 HAMBRE CERO



**Meta Específica 2.1:**  
*Poner fin al hambre y asegurar el acceso a alimentos suficientes y nutritivos para todos*

## ACCIONES DESTACADAS

Se han establecido **57 Comedores de Bienestar** en **22 municipios** proporcionando dos raciones de comida caliente a grupos vulnerables de la población. El programa ha invertido **21,799,993.00 pesos** y ha entregado aproximadamente 798,000 raciones beneficiando a un total de **3,990 personas** de manera mensual.

Se ha otorgado diariamente un desayuno caliente a niñas, niños y adolescentes inscritos en planteles públicos. Logrando un alcance de **105,225 beneficiados** a través de 30,093,446 raciones distribuidas en **2,365 escuelas de los 43 municipios** de Tamaulipas.

Con el Programa **Alimentando tu Bienestar** se ha beneficiado a **284,755 familias** con la entrega de **1,708,490 paquetes alimenticios** contribuyendo significativamente a la reducción de la brecha de desigualdad que afecta a la población tamaulipeca.

3 SALUD Y BIENESTAR



**Meta Específica 3.3:**  
*Para 2030 poner fin a las epidemias del SIDA, la tuberculosis, la malaria y las enfermedades.*

**Meta Específica 3.8:**  
*Lograr la cobertura universal de salud.*

## ACCIONES DESTACADAS

Se ejecutaron **48,819 acciones en salud reproductiva**, beneficiando a **49,117 mujeres** con información sobre lactancia materna, tamiz metabólico, planificación familiar y detección de VIH. Adicionalmente, se realizaron **76,136 acciones de prevención de enfermedades** y promoción de la salud, incluyendo pláticas, talleres y distribución de elementos esenciales, a través de 92 ferias de salud que alcanzaron a un amplio número de personas.

Durante el periodo reportado, **1,247 personas** recibieron servicios de rehabilitación física mediante 28,306 sesiones, logrando un **62% de recuperación entre los pacientes**. Además, se capacitaron 1,236 profesionales de la salud para mejorar la atención a personas con discapacidad, y se llevaron a cabo **64,081 jornadas de sensibilización y fomento de hábitos saludables**, beneficiando a **443,859 personas en los 43 municipios del estado**.

Se llevaron a cabo **77,898 acciones de medicina preventiva**, beneficiando a **426,915 personas sin seguridad social**, y se ofrecieron servicios de Interrupción Voluntaria del Embarazo en casos de violación, asegurando estándares de aborto seguro.

Se realizaron **481,553 acciones** específicas beneficiando a **501,133 niños, niñas y adolescentes**. Entre ellas, se llevaron a cabo 22,568 consultas médicas, 6,696 consultas odontológicas y diversas actividades educativas y de promoción de la salud. En paralelo, se beneficiaron **3,490 personas con medicamentos y equipamiento**, y se invirtieron 345,100,000 pesos en 18 hospitales y 12 Jurisdicciones Sanitarias.

4 EDUCACIÓN DE CALIDAD



**Meta Específica 4.5:**  
*Eliminar las disparidades de género en la educación y garantizar el acceso igualitario a todos los niveles de la enseñanza y la formación profesional para las personas vulnerables.*

## ACCIONES DESTACADAS

Se ejecutaron **48,819 acciones en salud reproductiva**, beneficiando a **49,117 mujeres** con información sobre lactancia materna, tamiz metabólico, planificación familiar y detección de VIH. Adicionalmente, se realizaron **76,136 acciones de prevención de enfermedades** y promoción de la salud, incluyendo pláticas, talleres y distribución de elementos esenciales, a través de 92 ferias de salud que alcanzaron a un amplio número de personas.

Durante el periodo reportado, **1,247 personas** recibieron servicios de rehabilitación física mediante 28,306 sesiones, logrando un **62% de recuperación entre los pacientes**. Además, se capacitaron 1,236 profesionales de la salud para mejorar la atención a personas con discapacidad, y se llevaron a cabo **64,081 jornadas de sensibilización y fomento de hábitos saludables**, beneficiando a **443,859 personas en los 43 municipios del estado**.

Se llevaron a cabo **77,898 acciones de medicina preventiva**, beneficiando a **426,915 personas sin seguridad social**, y se ofrecieron servicios de Interrupción Voluntaria del Embarazo en casos de violación, asegurando estándares de aborto seguro.

8 TRABAJO DECENTE Y CRECIMIENTO ECONÓMICO



**Meta Específica 8.5:**  
*Para 2030, Lograr el empleo pleno y productivo y el trabajo decente para todos.*

**Meta Específica 8.9:**  
*Para 2030, elaborar y poner en práctica políticas orientadas a promover un turismo sostenible que cree puestos de trabajo y promueva la cultura y los productos locales.*

## ACCIONES DESTACADAS

Se beneficiaron 900 personas con capacitación en temas relevantes para el éxito de los negocios. Además, se autorizaron **69,425,366 pesos** para beneficiar a **3,266 emprendedores y empresarios de Tamaulipas**, con más del **80% de los beneficiarios** del programa "Microcréditos" siendo mujeres.

Programa **Primero los Pobres** que permite a personas desempleadas participar voluntariamente en actividades comunitarias, recibiendo un apoyo diario de 200 pesos. Con cobertura en **35 municipios**, ha impactado directamente a **7,303 personas** con una inversión de **29,180,000 pesos**.

Se entregaron **616 paquetes productivos** en diversos municipios para impulsar **actividades de traspato y a pequeña escala**. Además, se brindó apoyo a productores ganaderos mediante el mejoramiento genético de hatos, **beneficiando a 147,564 personas**. También, 22 productores en municipios específicos fueron beneficiados con paquetes de ovinos.

Para incentivar la **comercialización de productos agrícolas**, se ofrecieron apoyos económicos de **200 pesos por tonelada comercializada**, beneficiando a 9,071 productores con una **inversión total de 88,072,529.50 pesos**. Estas iniciativas contribuyen al desarrollo rural y comunitario, promoviendo un entorno más sostenible y próspero.

11 CIUDADES Y COMUNIDADES SOSTENIBLES



**Meta Específica 11.1:**  
*Para 2030, asegurar el acceso de todas las personas a viviendas y servicios básicos adecuados, seguros y asequibles y mejorar los barrios marginales.*

## ACCIONES DESTACADAS

Mediante diversos programas, se beneficiaron un total de **9,024 personas** con acciones de pintura en viviendas, entrega de tinacos y regularización de lotes, con una inversión conjunta de **3,951,435.78 pesos**.

Mediante el **Proyecto Voluntad y Trabajo** y actividades en centros de bienestar, se beneficiaron **253,719 personas** con la construcción de 1,127 pisos de concreto y más de 16,000 actividades en 74 parques, 15 centros y 17 unidades, con una inversión de **18,870,210.98 pesos**.

La construcción de una carretera de alto nivel en Jiménez, con una **inversión de 14,897,718.46 pesos**, está generando empleos directos e indirectos e impulsando la inversión local. Además, esta carretera servirá como un punto comercial para pequeños comerciantes y artesanos regionales.

13 ACCIÓN POR EL CLIMA



**Meta Específica 13.3:**  
*Mejorar la educación, la sensibilización y la capacidad humana e institucional sobre mitigación del cambio climático, adaptación, reducción de sus efectos y alerta temprana.*

## ACCIONES DESTACADAS

En la categoría de cuidado y conservación del medio ambiente, se impactó a un **total de 17,128 personas en los 43 municipios del estado**. Las acciones incluyeron talleres, pláticas y conferencias para sensibilizar sobre la equidad de género y derechos humanos, además de promover la conciencia ambiental y la gestión sostenible de los recursos naturales.

Se destinaron 2,000,000.00 pesos para **fortalecer** las capacidades de servidores públicos en el **cuidado del agua y saneamiento**. Adicionalmente, se implementó un **programa de educación ambiental** con el objetivo de crear conciencia y promover prácticas sustentables. El programa **ha impactado a más de 27,000 personas**, incluyendo niños, niñas, profesores, servidores públicos y ciudadanos en general.

16 PAZ, JUSTICIA E INSTITUCIONES SÓLIDAS



**Meta Específica 16.4:**  
*Para 2030, reducir significativamente los flujos financieros ilícitos y de armas, fortalecer la recuperación y devolución de los bienes robados y combatir todas las formas de delincuencia organizada.*

**Meta Específica 16.7:**  
*Para 2030, Garantizar la adopción a todos los niveles de decisiones inclusivas, participativas y representativas que respondan a las necesidades.*

**Meta Específica 16.10:**  
*Garantizar el acceso público a la información y proteger las libertades fundamentales, de conformidad con las leyes nacionales y los acuerdos internacionales*

## ACCIONES DESTACADAS

Se han ejecutado diversos **operativos de prevención, seguridad y vigilancia en todo el estado**, logrando los siguientes resultados: el decomiso de 391 armas, 39,457 cartuchos hábiles, 1,853 cargadores, 20 granadas, dos artefactos explosivos, 317 chalecos tácticos, 671.819 kg de drogas, 1,839 dosis y 1,248 bolsas de sustancias ilícitas.

Además, se aseguraron 857 vehículos, se recuperaron 458 vehículos robados, y se incautaron 109,120 litros de hidrocarburo, detectándose dos tomas clandestinas. En términos de rescate y protección de personas, se liberaron 39 personas privadas de su libertad y se rescataron 679 migrantes.

Con una **inversión total de 449,081,351.12 pesos**, se ha mejorado significativamente la **seguridad y la infraestructura tecnológica del estado** mediante la adquisición de uniformes, cascos y chalecos balísticos, la modernización de la infraestructura tecnológica, y la compra de un sistema tecnológico.

Además, se han adquirido y arrendado diversos vehículos, incluyendo 18 vans, 158 pick-ups, 1 sedán, 3 suburban, 10 vehículos tácticos tipo MAMBA, 5 motocicletas, 5 cuatrimotos y 50 bicicletas, así como el arrendamiento de 100 pick-ups habilitadas como patrullas.

A través de los Parques, Centros y Unidades de Bienestar, se **fortaleció la participación ciudadana** al involucrar a la comunidad en la conservación de las instalaciones. Se otorgaron más de 3,000 apoyos económicos, sumando un **total de 12,236,400 pesos**, impactando a 28 de los 43 municipios.

Con el proyecto de Gestores Sociales, se han formado 2,751 grupos sociales en los 43 municipios del estado, fomentando la confianza entre el gobierno y la población tamaulipeca y acercando los programas sociales a quienes más los necesitan.

El monto acumulado de apoyos **supera los 154 millones de pesos**, beneficiando mensualmente a **13,762 ciudadanos tamaulipecos**.

Mediante iniciativas de **capacitación, inspección y vigilancia**, a través de la Secretaría de Finanzas y la Contraloría Gubernamental, se ha mejorado significativamente el cumplimiento de las obligaciones en la **Plataforma Nacional de Transparencia**, aumentando del **74% al 92% en dependencias** y del **51% al 79% en entidades**.

Además, el 100% de las secretarías ahora cuentan con estructuras orgánicas dictaminadas, así como el 78% de los órganos desconcentrados y el 47% de las entidades.

Finalmente, en la Evaluación del CONEVAL 2023, Tamaulipas obtuvo una puntuación de **93.5** en el **Índice de Monitoreo y Evaluación**.

# TAMAULIPAS

## ODS 6: AGUA LIMPIA Y SANEAMIENTO

### Programa E167: Gestión del Recurso Agua

Proveer apoyo a organismos operadores para mejorar la prestación de servicios públicos de abastecimiento de agua potable, alcantarillado y saneamiento.

### Programa K170: Infraestructura de Agua Potable, Drenaje y Saneamiento

Programa estatal con inversión federal que financia acciones para la prestación de servicios de agua potable, alcantarillado y saneamiento.

### Programa S166: Apoyo a la Infraestructura Hidroagrícola

Se centra en la rehabilitación, tecnificación y equipamiento de distritos y unidades de riego para mejorar la eficiencia en el uso del agua en la productividad agrícola.

### Programa P083: Conducción de la Política Hídrica del Estado

Gestión integral del agua en cuencas y acuíferos del estado, con el objetivo de asegurar una distribución equitativa del recurso hídrico.



01

Abastecimiento de agua mediante perforación de pozos, reparto de agua mediante camiones cisterna, suministro de cloro y mantenimiento a la infraestructura sanitaria y de agua potable y saneamiento.



02

Mejora la eficiencia en el uso del agua para la productividad agrícola a través de la rehabilitación, tecnificación y equipamiento de distritos y unidades de riego. Al modernizar la infraestructura hidroagrícola, se optimiza el uso del recurso hídrico, lo que resulta en una **mayor eficiencia y sostenibilidad** en las prácticas agrícolas.



03

Construcción y/o rehabilitación de infraestructura hidráulica, incluyendo redes de agua potable, plantas potabilizadoras, redes de alcantarillado y plantas de tratamiento de aguas residuales.



04

Promueve la sostenibilidad de cuencas y acuíferos, optimiza recursos con tecnologías avanzadas, fortalece la seguridad hídrica frente a emergencias, apoya el desarrollo agrícola e industrial, impulsa el crecimiento económico y la seguridad alimentaria, y mejora la calidad de vida garantizando el acceso a agua potable y saneamiento.

7. Sigüientes Pasos: Mejores Prácticas y Acciones Futuras

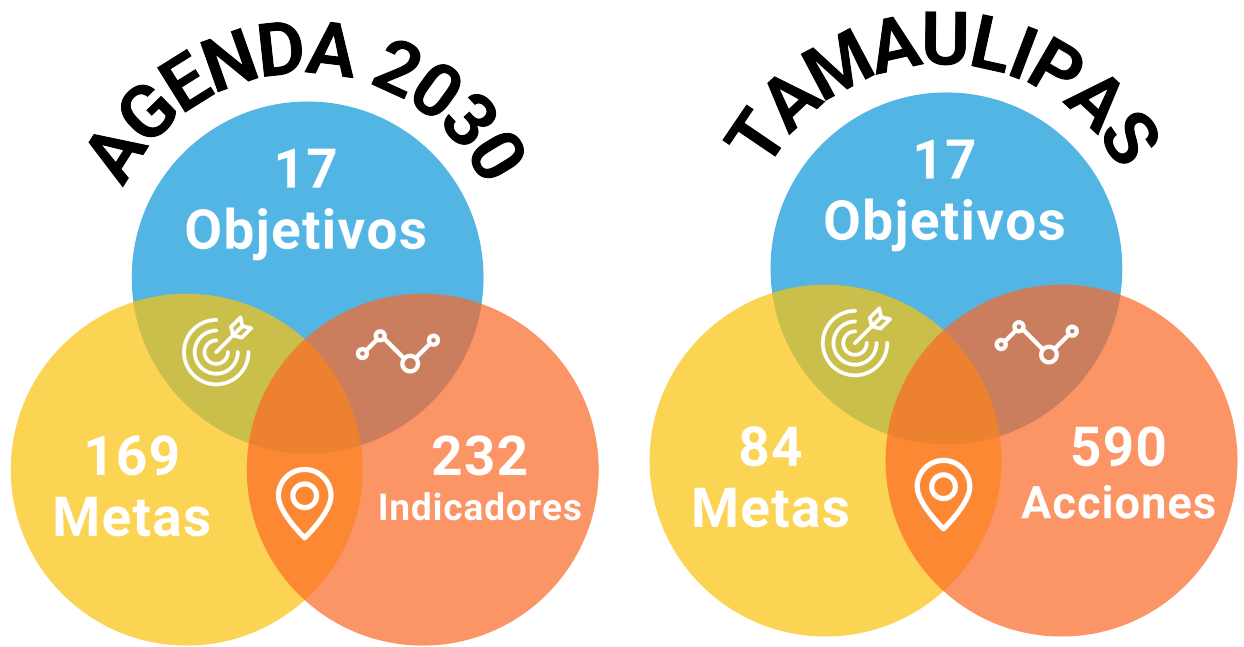
Mejores Prácticas y Acciones Sigüientes

El Gobierno de Tamaulipas ha establecido una base sólida para alcanzar y consolidar las metas mediante una planificación estratégica efectiva, integrando **las cinco dimensiones del desarrollo sostenible: personas, planeta, prosperidad, paz y alianzas**. El Plan Estatal de Desarrollo (PED) 2023-2028 alinea sus tres ejes generales, 104 objetivos, 237 estrategias y 847 líneas de acción con los ODS, asegurando así un enfoque integral en la gobernanza.

Esta planificación estratégica permite al estado anticipar y abordar retos y oportunidades a corto, mediano y largo plazo, adaptándose a cambios y maximizando el impacto positivo de sus políticas públicas. Actualmente, el estado está en la fase inicial de implementación de estas metas, estableciendo un marco de acción sólido para guiar las próximas fases hacia un futuro próspero.

Para optimizar la asignación presupuestal, se han identificado programas que impactan directamente en las acciones del PED-2023. **De las 847 acciones, 590 apoyan los 17 ODS y alcanzan 84 de las 169 metas de la Agenda 2030**, demostrando el compromiso de Tamaulipas con la Agenda 2030 (Figura 4). Este enfoque integral asegura acciones medibles y permite identificar áreas de oportunidad para mejorar la efectividad en el cumplimiento de los ODS.

Figura 4. Alineación de las Acciones del Gobierno de Tamaulipas, acorde a los ODS; así como las metas específicas e indicadores que los conforman.

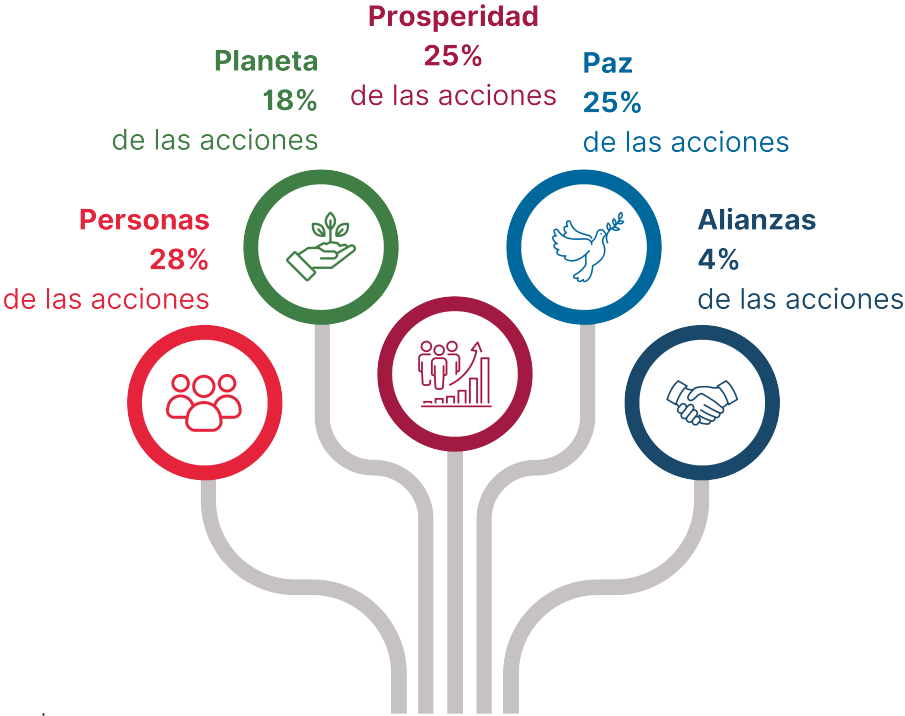


Nota: Elaboración propia.

Un análisis integral de las acciones gubernamentales revela que el 78% de las acciones están dirigidas a personas, prosperidad y paz, priorizando el bienestar social y el crecimiento económico. Sin embargo, solo el 4% de las acciones se enfoca en fortalecer alianzas, indicando un área significativa para mejorar la colaboración con otras entidades gubernamentales, ONG, sector privado e instituciones internacionales (Figura 5).



Figura 5. Porcentaje de Acciones programadas en el Estado de Tamaulipas, clasificadas por esfera/dimensión de Desarrollo Sostenible.



Nota. Elaboración propia.

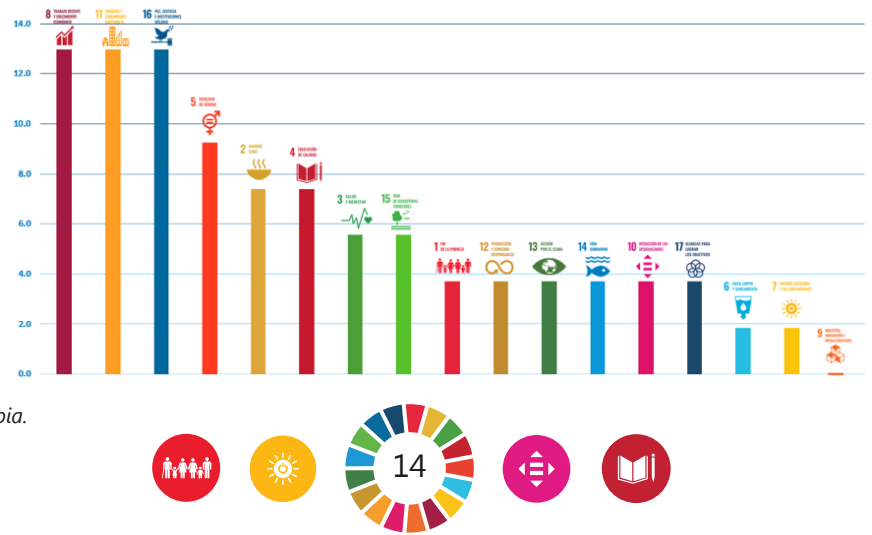
Reformas y Herramientas Futuras

I. Programas Sectoriales

Los programas sectoriales, son clave para la planificación y asignación presupuestal, guiando los esfuerzos institucionales hacia políticas públicas efectivas. La estructura de planificación actual comprende 16 programas sectoriales y 5 planes institucionales, garantizando la uniformidad y alineación con los ODS.

La clasificación de programas por ODS muestra prioridades como Trabajo Decente y Crecimiento Económico (ODS 8), Ciudades y Comunidades Sostenibles (ODS 11), y Paz, Justicia e Instituciones Sólidas (ODS 16) con un 13% de relación cada uno. Sin embargo, áreas como Industria, Innovación e Infraestructura (ODS 9) muestran un impacto nulo, evidenciando la necesidad de redirigir esfuerzos para un desarrollo equilibrado (Figura 6).

Figura 6. Porcentaje de relación entre los programas sectoriales de Tamaulipas programas por esfera o dimensión de desarrollo sostenible.



Nota. Elaboración propia.



II. Modelo Sintético del Desempeño (MSD)

El MSD, programado para implementarse a finales de 2024, proporcionará información cualitativa y cuantitativa sobre los programas presupuestarios, ayudando en la toma de decisiones y mejorando la calidad y el cumplimiento de metas y objetivos.

III. Unidades Básicas de Presupuestación (UBP)

Las UBP, planeadas para 2024, establecerán objetivos y metas de producción para un año fiscal, asignando recursos a los componentes de los programas presupuestarios. Esto fortalecerá la estructura programática y generará información de desempeño y evaluación más precisa.

Estas metodologías, reformas y herramientas fortalecerán los programas sectoriales y asegurarán que las políticas públicas contribuyan significativamente al logro de los ODS. La colaboración efectiva entre todos los actores involucrados permitirá a Tamaulipas avanzar coherentemente hacia sus objetivos de desarrollo sostenible, asegurando un impacto positivo y duradero en sus comunidades.

El Primer Informe Subnacional del Estado de Tamaulipas marca un avance crucial en la evaluación y monitoreo de los ODS, destacando progresos en transparencia, rendición de cuentas y participación ciudadana. Aunque enfrenta desafíos, estos se convierten en oportunidades para mejorar políticas públicas y promover un desarrollo sostenible, inclusivo y equitativo.

El Consejo Estatal de la Agenda 2030 ha sido vital en coordinar y seguir estas iniciativas, garantizando un enfoque integrado y sostenible. Este informe es solo el comienzo de un camino hacia un Tamaulipas más próspero y justo, subrayando el firme compromiso del estado con la Agenda 2030 y la transformación positiva de sus comunidades. La continua colaboración y el apoyo de todos los actores son esenciales para asegurar que las acciones futuras tengan un impacto duradero y beneficioso.

8. Hoja de ruta para la RSV

2024

I. Fortalecimiento de Capacidades Laborales:

- Se han organizado talleres y capacitaciones dirigidos a funcionarios públicos, líderes comunitarios y organizaciones de la sociedad civil sobre los ODS, su relevancia y formas de implementación local.
- Se están creando módulos educativos y mesas de trabajo para atender problemáticas específicas en la región, contando con participantes de gobierno, academia, sector privado, sociedad civil organizada y ciudadanía

II. Mapeo y Diagnóstico Local:

- Se realizó, en colaboración con PNUD, un diagnóstico exhaustivo de la situación actual de Tamaulipas en relación con los ODS.
- Se recopila y analizan datos desagregados a nivel municipal para identificar brechas, necesidades y oportunidades específicas.

III. Creación de Alianzas Estratégicas:

- Se establecen alianzas con universidades, centros de investigación, organizaciones no gubernamentales y el sector privado para fomentar la colaboración en proyectos que apoyen la implementación de los ODS.
- Se trabaja en facilitar la creación de redes y consorcios que proporcionen recursos adicionales y conocimientos técnicos.



2026

I. Desarrollo y Fomento de Políticas Públicas Inclusivas:

- Formular y promulgar políticas públicas alineadas con los ODS, asegurando que todas las iniciativas de desarrollo consideren la sostenibilidad, la economía circular, la promoción de la innovación, la justicia social y la equidad.
- Enfocar las políticas en áreas clave, acorde a los resultados generados en el Diagnóstico de ODS prioritarios por región en el Estado de Tamaulipas, para generar crecimiento y desarrollo acorde a la **vocación natural de cada municipio**.

II. Innovación y Tecnología:

- Promover la adopción de tecnologías sostenibles y la innovación en sectores clave de la economía de Tamaulipas, como la agricultura, la energía y la industria.
- Facilitar la creación de centros de innovación y tecnología que impulsen soluciones locales a los desafíos de desarrollo sostenible.

III. Participación Ciudadana y Transparencia:

- Implementar mecanismos robustos de participación ciudadana para garantizar que las voces de todas las comunidades, especialmente las más vulnerables, sean escuchadas e integradas en el proceso de toma de decisiones.
- Fomentar la transparencia en la implementación de los ODS a través de plataformas de monitoreo y rendición de cuentas accesibles al público.

2028

I. Planificación Estratégica de Largo Plazo:

- Desarrollar un plan estratégico de largo plazo para la implementación de los ODS, que incluya metas específicas, indicadores de progreso y mecanismos de evaluación periódica.
- Asegurar que el plan sea flexible y adaptable a cambios en el contexto local y global.

II. Sostenibilidad Financiera:

- Establecer rutas de financiamiento para impulsar el desarrollo sostenible que financie proyectos e iniciativas alineadas con los ODS.
- Complementar con financiamiento internacional, inversión privada y contribuciones de la sociedad civil.

III. Participación Ciudadana y Transparencia:

- Implementar mecanismos robustos de participación ciudadana para garantizar que las voces de todas las comunidades, especialmente las más vulnerables, sean escuchadas e integradas en el proceso de toma de decisiones.
- Fomentar la transparencia en la implementación de los ODS a través de plataformas de monitoreo y rendición de cuentas accesibles al público.

IV. Resiliencia y Adaptación al Cambio Climático:

- Implementar programas de resiliencia y adaptación al cambio climático, enfocados en proteger los recursos naturales de Tamaulipas, mejorar la infraestructura y asegurar el bienestar de las comunidades.

V. Educación y Sensibilización Continua:

- Integrar los ODS en el currículo educativo a todos los niveles, desde la educación primaria hasta la universitaria, para crear una cultura de sostenibilidad y responsabilidad social desde temprana edad.
- Desarrollar campañas de sensibilización continuas que mantengan a la ciudadanía informada y comprometida con los objetivos de la Agenda 2030.



# ESFUERZOS LOCALES

TAMAULIPAS



# NUEVO LAREDO

- ESFUERZOS LOCALES -

# NUEVO LAREDO

## ACCIONES ALINEADAS A LOS ODS DE LA AGENDA 2030

El gobierno municipal de Nuevo Laredo, presidido por la Lic. Carmen Lilia Canturosas, ha implementado una serie de acciones específicas alineadas a los ODS para garantizar un desarrollo sostenible, abocado en mejorar la calidad de vida y el bienestar de los ciudadanos de Nuevo Laredo, Tamaulipas



# NUEVO LAREDO

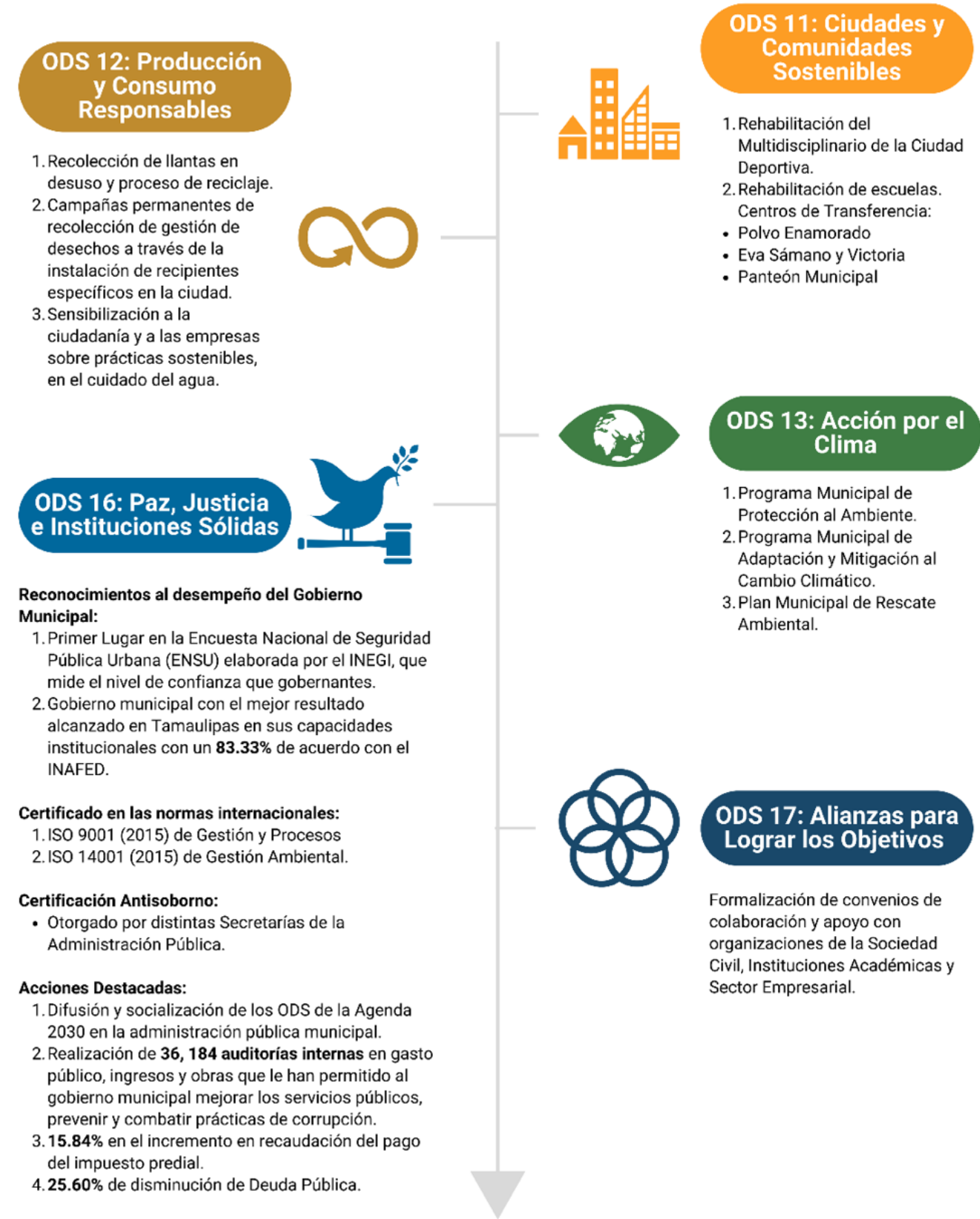
## ACCIONES ALINEADAS A LOS ODS DE LA AGENDA 2030






# NUEVO LAREDO

## ACCIONES ALINEADAS A LOS ODS DE LA AGENDA 2030



# REYNOSA



- ESFUERZOS LOCALES -

# IMPLEMENTACIÓN DE LA AGENDA 2030 EN REYNOSA



Impartición de una **Jornada de Sensibilización sobre la Agenda 2030** y la institucionalización de su enfoque en el ámbito local por el PNUD dirigida a **50 funcionarios municipales** de alto nivel.



Creación de la **Comisión Transitoria de Cabildo de la Agenda 2030** para el Desarrollo Sostenible. Aprobado por unanimidad en la sesión ordinaria de cabildo celebrada el 30 de septiembre de 2022.

## Creación del **CONSEJO MUNICIPAL de la Agenda 2030**

para el Desarrollo Sostenible en el Municipio de Reynosa

Derivado de la sesión ordinaria de cabildo celebrada el 30 de septiembre de 2022.



Como una instancia de vinculación entre:

Gobierno Municipal



Sector Privado

La academia

Sociedad Civil



## INDUCCIÓN DE LA AGENDA 2030

para funcionarios municipales de todos los niveles por la Coordinación para la implementación de la Agenda 2030 del Municipio de Reynosa.

con una participación total de

**246** Funcionarios Públicos **40** horas totales de capacitación

## Toma de protesta del **CONSEJO MUNICIPAL de la Agenda 2030**

Realizada el 26 de octubre 2022 con la participación del **Dr. Hugo Isaak Zepeda** y su conferencia "ODS 11: Ciudades y Comunidades Sostenibles"



**200** asistentes totales

## RECONOCIMIENTO INTERNACIONAL

Se recibió reconocimiento por parte de **ICLEI-Gobiernos Locales** por la Sustentabilidad, en la categoría **Gobierno Local Ambicioso en el Cumplimiento de los ODS**, en el marco del XX Congreso Internacional Desarrollo Sustentable y Acción Climática Local, realizado en Costa Rica el 17 de noviembre de 2023.



Gobiernos Locales por la Sustentabilidad  
MÉXICO, CENTROAMÉRICA Y EL CARIBE

# IMPLEMENTACIÓN DE LA AGENDA 2030 EN REYNOSA

## ACCIONES IMPLEMENTADAS





# IMPLEMENTACIÓN DE LA AGENDA 2030 EN REYNOSA

Organización del  
**CONSEJO MUNICIPAL**

*de la Agenda 2030*

para el Desarrollo Sostenible en el Municipio de Reynosa

**17**

Comités de Trabajo

**1**

Comité Técnico Especializado de los ODS.



Los comités de trabajo se agrupan en 4 bloques:

*Personas Libres, Sanas y Seguras*

*Personas comprometidas con la comunidad, la naturaleza y el medio ambiente.*



*Personas trabajando por la igualdad*

*Personas preparadas productivas e innovadoras*

## LOGROS OBTENIDOS EN EL 2023



**12**

Propuestas generadas por las mesas de los Comités de Trabajo 2023 y **aprobadas** en sesión

**06**

Sesiones del Consejo Municipal

**06**

Sesiones del Comité Técnico Especializado de los ODS

**05**

Sesiones de los Comités de Trabajo del Consejo Municipal

**01**

Foro Juvenil de la Agenda 2030

**02**

Reuniones con la Comisión de Cabildo de la Agenda 2030

**02**

Reuniones específicas para la propuesta Educación para la niñez con rezago del ODS 4

# MATAMOROS

- ESFUERZOS LOCALES -



Matamoros ha conservado la orientación trazada en su plan de desarrollo municipal, compuesto por **132 acciones** que están impactando a 5 de los 17 ODS de la **Agenda 2030**.



### 1. SERVICIOS MÉDICOS A DOMICILIO

Programas que llevan consulta médica y medicamentos hasta el domicilio de los pacientes que pertenecen a las poblaciones más vulnerables en el municipio de Matamoros.

**Meta ODS 3.8: Lograr la cobertura sanitaria universal.**



### 2. FORTALECIMIENTO DEL VÍNCULO RURAL-URBANO

Especial atención a las acciones dirigidas a fortalecer el vínculo entre la zona rural y urbana y las actividades que reducen el impacto ambiental.

**Meta ODS 11.A: Apoyar vínculos económicos, sociales y ambientales positivos entre zonas urbanas, periurbanas y rurales.**



### 3. EDUCACIÓN INCLUSIVA, EQUITATIVA Y DE CALIDAD

Fortalecimiento de la infraestructura y el equipamiento escolar, además de continuar con el servicio de transporte escolar diario y gratuito como complemento del sistema de becas.

**Meta ODS 4.1: Asegurar que todos los niños y niñas terminen la educación primaria y secundaria de calidad.**



### 4. PROTECCIÓN Y PROMOCIÓN DE LOS DERECHOS HUMANOS

Reducción de las desigualdades y aumento de la equidad de género, resultando en la certificación de Matamoros como el primer municipio inclusivo del estado de Tamaulipas y el reconocimiento por parte de la comisión de los derechos humanos del estado de Tamaulipas.

**Meta ODS 10.3: Garantizar la igualdad de oportunidades y reducir la desigualdad de resultados.**

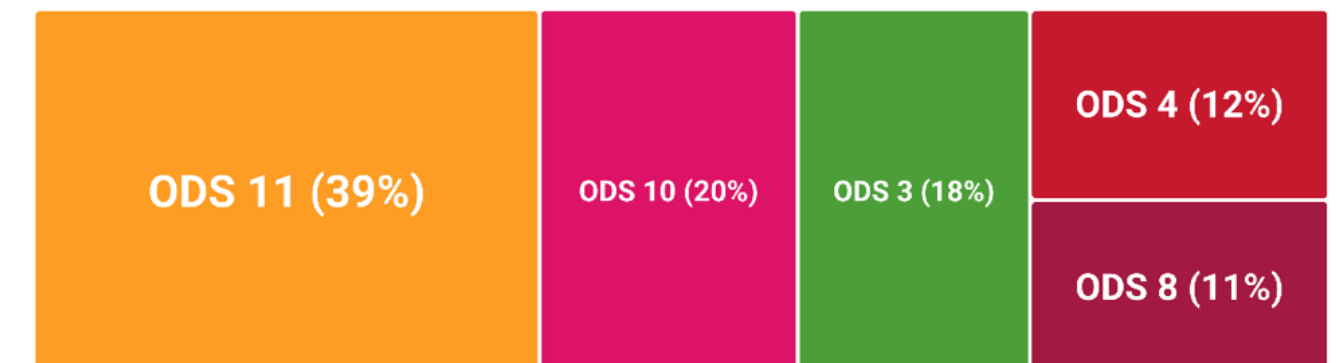


### 5. IMPULSO AL CRECIMIENTO ECONÓMICO

Capacitaciones, organización de ferias y festivales, y firma de acuerdos y convenios para impulsar un crecimiento económico sostenido, inclusivo y sostenible.

**Meta ODS 8.3: Promover políticas orientadas al desarrollo que apoyen actividades productivas, creación de empleos decentes, y emprendimiento.**

Al realizar un desglose de cada una de las actividades del plan municipal se obtienen los siguientes porcentajes, con base en los objetivos de cada acción:



Matamoros se ha comprometido con un desarrollo integral y sostenible, enfocándose en la mejora continua de la calidad de vida de sus habitantes y en la protección del medio ambiente, alineando sus acciones con los objetivos de la Agenda 2030.



# VICTORIA

- ESFUERZOS LOCALES -

## VICTORIA, TAMAULIPAS

### EN LA IMPLEMENTACIÓN DE LA AGENDA 2030

Durante la administración 2021 - 2024, el gobierno municipal ha desarrollado e implementado una serie de programas estratégicos con el objetivo de mejorar la calidad de vida de la comunidad y alinear sus esfuerzos con los ODS de la Agenda 2030. Estas iniciativas abordan diversas áreas críticas como el acceso al agua potable, la infraestructura vial, el alumbrado público, y la resolución pacífica de conflictos. Estos programas son evidencia del compromiso del gobierno municipal con la mejora continua y el desarrollo sostenible, alineándose con los marcos normativos y los objetivos de la Agenda 2030 para crear condiciones que favorezcan el bienestar individual y colectivo en el Municipio de Victoria, Tamaulipas.

1



#### Programa de Abastecimiento Municipal de Agua y Alimentos "AMA"

Se proporciona agua potable gratuita a los sectores más vulnerables, contribuyendo a la prevención de enfermedades y al bienestar de las familias. Inicialmente, se atendían 300 familias por semana; actualmente, más de 500 familias reciben dos garrafones de agua semanalmente, con un total de **28,334 garrafones distribuidos**.

2



#### Programa de Credencialización AMA "Mi Descuento Te Quiero Más"

Se apoya económicamente a las familias más vulnerables mediante descuentos en productos y servicios, facilitados por una credencial especial. Desde abril de 2023, se han entregado **8,000 credenciales**. Los comercios participantes son identificados con el emblema del programa y se benefician de la publicidad gratuita en un periódico distribuido a los beneficiarios.

3



#### Modernización de Alumbrado Público

La modernización del alumbrado público, con la instalación de nuevas luminarias y la reparación de las existentes, ha mejorado la seguridad y el desarrollo de actividades sociales. Entre octubre de 2022 y julio de 2023, se instalaron **1,398 lámparas LED** y se repararon **5,223 lámparas**, logrando una reducción significativa en el consumo de energía.

4



#### Renovación de la Infraestructura de Recolección de Basura

Se implementaron jornadas dominicales de recolección de basura para complementar el trabajo semanal, cubriendo todas las rutas y manteniendo la ciudad limpia. Con el apoyo del Fondo del Fideicomiso de Capitalidad, se adquirieron **12 camiones recolectores** y un chasis doble barredora, mejorando significativamente el servicio de recolección de basura y el mantenimiento de la ciudad.

5



#### Guardianes de la Paz

Este programa aborda la violencia familiar y comunitaria mediante la implementación de medios alternativos para la resolución de conflictos. Proporciona a las familias herramientas y mecanismos para resolver disputas de manera no adversarial, promoviendo la equidad y la honestidad a través de la mediación.



ODS IMPACTADOS  
CON LOS  
PROYECTOS  
ESTRATÉGICOS



# EL MANTE

- ESFUERZOS LOCALES -



### Gobierno Municipal 2021 - 2024

El gobierno municipal 2021-2024, presidido por el Arquitecto Edgar Noé (†), implementó una serie de programas y acciones destinados a mejorar la calidad de vida de todos los segmentos de la población, incluyendo niñas, niños, jóvenes, mujeres, hombres y adultos mayores. Estas iniciativas se alinearon con los Objetivos de Desarrollo Sostenible (ODS) de la Agenda 2030, promoviendo un desarrollo sostenible y equitativo.

# 1

#### Programas de Construcción y Mejoramiento de Vivienda

ODS 11, Meta 11.1 Garantizar el acceso de todas las personas a viviendas y servicios básicos adecuados, seguros y asequibles y mejorar los barrios marginales.



# 2

#### Ampliación de la Red Vial de Pavimentación

ODS 9, Meta 9.1 Desarrollar infraestructuras fiables, sostenibles, resilientes y de calidad, incluidas las infraestructuras regionales y transfronterizas, para apoyar el desarrollo económico y el bienestar humano



# 3

#### Construcción de Redes de Agua Potable, Drenaje y Alcantarillado

ODS 6, Meta 6.1 y 6.2 Lograr el acceso universal y equitativo al agua potable a un precio asequible y lograr el acceso a servicios de saneamiento e higiene adecuados y equitativos.



# 4

#### Modernización de la Red de Alumbrado Público

ODS 7, Meta 7.1 Garantizar el acceso universal a servicios de energía asequibles, fiables y modernos.



# 5

#### Programas de Electrificación

ODS 7, Meta 7.1 Garantizar el acceso universal a servicios de energía asequibles, fiables y modernos.



# 6

#### Fortalecimiento de la Infraestructura Educativa

ODS 4, Meta 4.A Construir y adecuar instalaciones educativas que respondan a las necesidades de los niños y las niñas y de las personas con discapacidad y que ofrezcan entornos de aprendizaje seguros, no violentos, inclusivos y eficaces.



# 7

#### Dotación de Aires Acondicionados a Instituciones de Salud (ISSSTE y Hospital General)

ODS 3, Meta 3.8 Lograr la cobertura sanitaria universal, incluida la protección contra los riesgos financieros, el acceso a servicios de salud esenciales de calidad y el acceso a medicamentos y vacunas esenciales.



# 8

#### Implementación de Programas de Asistencia Social

ODS 1, Meta 1.3 Implementar a nivel nacional sistemas y medidas apropiados de protección social para todos, incluidos niveles mínimos, y lograr una amplia cobertura de los pobres y los vulnerables



# 9

#### Reforzamiento del Programa de Desayunos Escolares

ODS 2, Meta 2.1 Poner fin al hambre y asegurar el acceso de todas las personas, en particular los pobres y las personas en situaciones vulnerables, incluidos los lactantes, a una alimentación sana, nutritiva y suficiente durante todo el año.



### Contribuimos al cumplimiento de la Agenda 2030

Estas acciones han sido fundamentales para generar condiciones que favorezcan el desarrollo individual y colectivo de la comunidad, promoviendo políticas sociales inclusivas y sostenibles en línea con los marcos normativos vigentes. El compromiso con la mejora de la infraestructura y la asistencia social no solo mejora el bienestar inmediato de los ciudadanos, sino que también sienta las bases para un desarrollo sostenible a largo plazo en el municipio de Tamaulipas.



# TAMPICO

- ESFUERZOS LOCALES -

## MUNICIPIO DE TAMPICO EN LA IMPLEMENTACIÓN DE LA AGENDA 2030

En Tampico desarrollamos un plan maestro con acciones concretas que impulsen los Objetivos de Desarrollo Sostenible a través de programas enfocados en el **Bienestar Social de los Tampiqueños, el Desarrollo Económico de la Ciudad, el Cuidado y Desarrollo Ambiental** y con enfoque transversal dirigido a la Igualdad, Prevención Social, Derechos Humanos y la Sustentabilidad.

### EL DIAGNÓSTICO

La población de Tampico en 2020 fue de 297,562 habitantes, siendo 52.4% mujeres y 47.6% hombres. Los rangos de edad que concentraron mayor población fueron 20 a 24 años (23,296 habitantes), 15 a 19 años (23,012 habitantes).





# MUNICIPIO DE TAMPICO

## EN LA IMPLEMENTACIÓN DE LA AGENDA 2030

### B EJES RECTORES

#### 01 POR LA CONTINUIDAD Y EL DESARROLLO


Generamos estrategias para fomentar la preservación del medio ambiente y sus ecosistemas, la protección a la biodiversidad, la gestión integral y adecuada de los residuos y la producción de energías alternativas limpias.



Luminarias tipo LED de última generación



Programas de limpieza y recolección de basura



Modernización y creación de espacios



Adquisición de Unidades Recolectoras de basura



Contenedores especiales en zonas con mayor densidad



Reciclaje Recolectores de basura electrónica



Programa permanente de bacheo




"Tampico Brilla" Jornadas de Limpieza



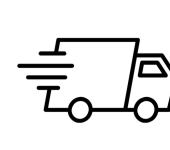
"Haciendo y Diciendo" Descacharrización



Mantenimiento general de avenidas en la ciudad



Dragado de canales y extracción de maleza



Innovación en el sistema de transferencia

#### ODS IMPACTADOS



# MUNICIPIO DE TAMPICO

## EN LA IMPLEMENTACIÓN DE LA AGENDA 2030

### B EJES RECTORES

#### 02 POR LA CONTINUIDAD Y EL BIENESTAR

Generamos estrategias que impulsen la educación, mejoren la salud y alimentación de los ciudadanos, reducir la pobreza y tener acceso a servicios básicos.



Atención Médica en sectores vulnerables



Pláticas de Salud en escuelas de nivel básico



Agenda Cultural Actividades Artísticas



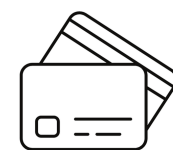
Atención personal a la ciudadanía en colonias del municipio



Jornadas Médico Asistenciales Bienestar para ti



Posadas Navideñas en zonas vulnerables



Tarjeta de descuento Impulso Joven



Educación Artística para niños



Imagen Urbana Talento cultura de la juventud



Mejoramiento y ampliación de instalaciones del Sistema DIF




Programa de Becas de Educación Básica



Protección ambiental en escuelas

#### ODS IMPACTADOS



Psicólogo en tu escuela Apoyo de Pláticas



Educación Vial en planteles educativos



Orientación familiar, valores y Desarrollo Humano



Programa de Becas para educación media superior



# MUNICIPIO DE TAMPICO

## EN LA IMPLEMENTACIÓN DE LA AGENDA 2030

### B EJES RECTORES

#### 03 POR LA CONTINUIDAD Y EL CRECIMIENTO


Generamos estrategias para fomentar la productividad y el impulso de los sectores económicos, así como actividades económicas que tienen potencial para el desarrollo como generador de bienestar previniendo impactos negativos en el medio ambiente.



Creación del Vivero Didáctico Municipal



Modernización de la Infraestructura y zonas turísticas



Construcción del Parque Urbano del Carpintero



Construcción del Recinto Ferial



Nuevas Franquicias en zonas turísticas



Reconstrucción del Muelle Flotante en la Laguna del Carpintero



Turibus Recorridos en zonas emblemáticas de la ciudad




Creación de la Ciudad Deportiva



Nuevos campos de futbol con pasto sintético



Modernización de áreas deportivas



Feria del empleo



Mercado de Mariscos de la Puntilla



Modernización del Mercado Municipal



Museo de la Ciudad



Exposición de productos y servicios de nuestra zona



Capacitación y apoyo a emprendedores locales

#### ODS IMPACTADOS



# ALTAMIRA

- ESFUERZOS LOCALES -

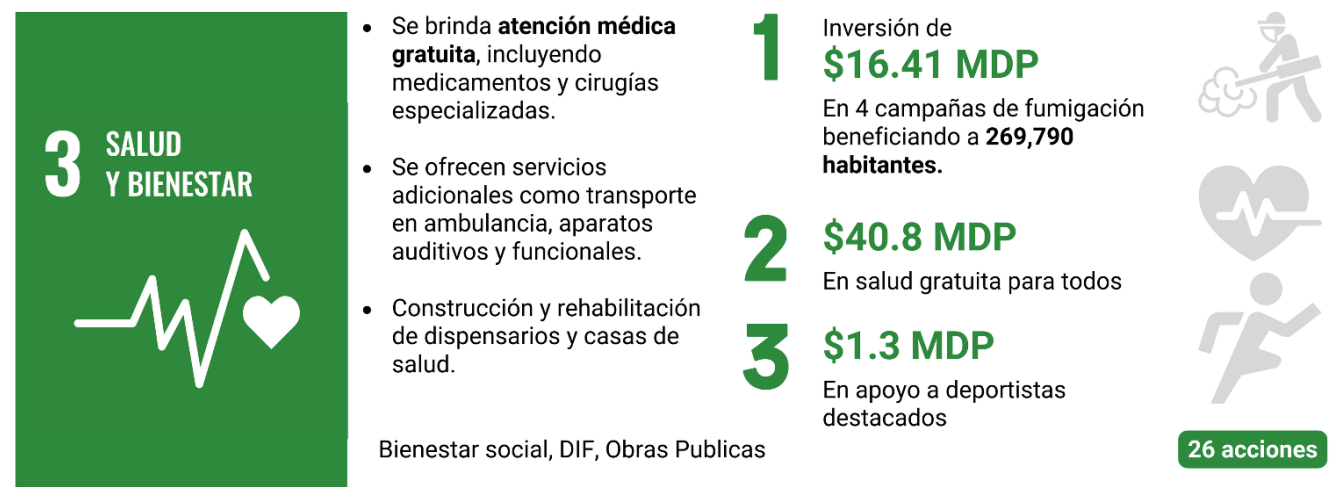
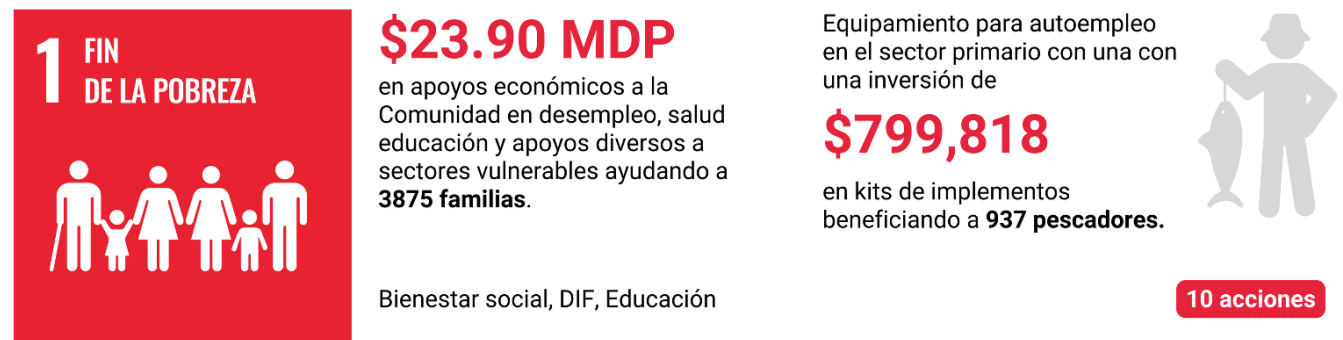
# ALTAMIRA

## CAMINO HACIA EL DESARROLLO SOSTENIBLE

### LOGROS Y METAS CUMPLIDAS

En el corazón del desarrollo sostenible se encuentran las acciones y estrategias enfocadas en construir un futuro mejor para todas y todos en Altamira.

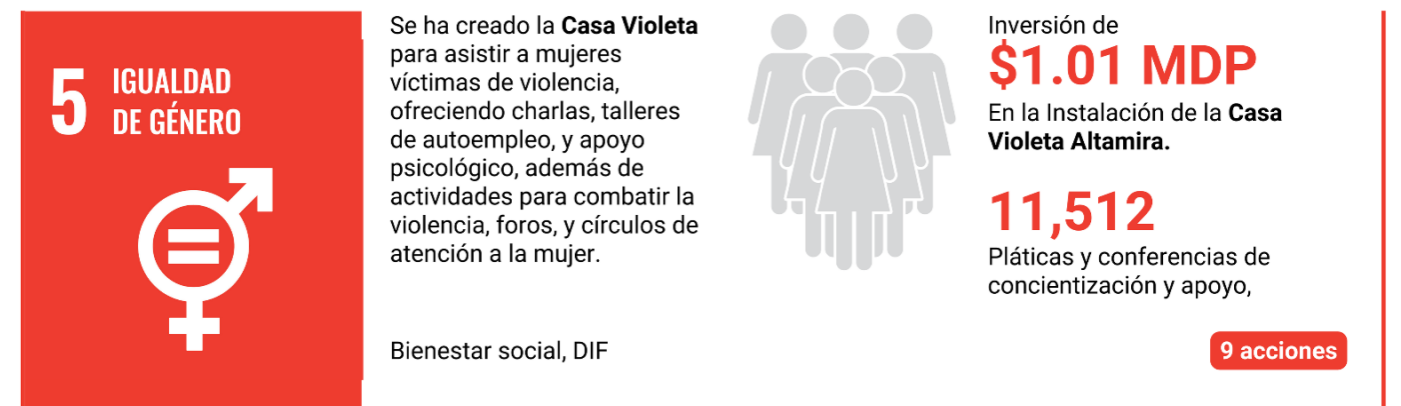
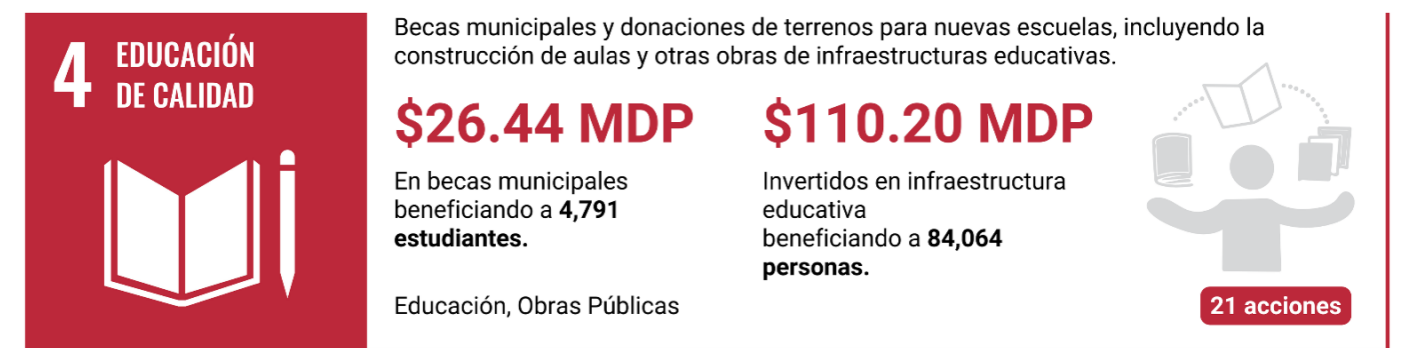
Esta infografía presenta acciones específicas y avances significativos en **salud, educación, igualdad y sostenibilidad ambiental**, reflejando nuestro compromiso colectivo con un Altamira **más justo y resiliente**.



# ALTAMIRA

## CAMINO HACIA EL DESARROLLO SOSTENIBLE

### LOGROS Y METAS CUMPLIDAS





# ALTAMIRA

## CAMINO HACIA EL DESARROLLO SOSTENIBLE

### LOGROS Y METAS CUMPLIDAS

#### 7 ENERGÍA ASEQUIBLE Y NO CONTAMINANTE



Compra de luminarias LED para alumbrado público y el Alumbrado con energía solar para vialidades principales.

**\$92.42 MDP**

En 12,136 luminarias LED

Alumbrado Público



**\$26.7 MDP**

Invertidos en el Corredor Luis Donaldo Colosio en Gestión con el Gobierno del Estado

2 acciones

#### 8 TRABAJO DECENTE Y CRECIMIENTO ECONÓMICO



Inversiones e impulso a MiPymes con capacitación y emprendedurismo.

**+\$130,992 MDP**

En más de 50 proyectos de inversión privada

Municipio



**249**

capacitaciones Empresariales beneficiando a **4,930 persona.**



**\$10 MDP**

de Inversión al Programa Impulso Económico a MiPymes **Bolsa**  
Total: **\$174 MDP**

6 acciones

#### 9 INDUSTRIA, INNOVACIÓN E INFRAESTRUCTURA



Inversión sin precedentes en Obra Pública, mayor incremento presupuestal.

**\$1,047.21 MDP**

en **376 obras** concluidas y **103 obras** en proceso.

Obras Públicas, Gobierno del Estado



5 acciones

#### 10 REDUCCIÓN DE LAS DESIGUALDADES



Se brinda atención gratuita en rehabilitación, incluyendo consultas, terapias y transporte adaptado.

**+9.9 MDP**

en 62,152 servicios gratuitos en el Centro de Rehabilitación Integral

DIF



**59,740**

Terapias Físicas y de rehabilitación



**4,861**

Traslados brindando 13,929 servicios a las personas con discapacidad y ciudadanía

14 acciones

# ALTAMIRA

## CAMINO HACIA EL DESARROLLO SOSTENIBLE

### LOGROS Y METAS CUMPLIDAS

#### 11 CIUDADES Y COMUNIDADES SOSTENIBLES



Mejoras en parques, infraestructura urbana, transporte, y gestión de residuos. Proyectos de desarrollo sustentable, movilidad urbana, y promoción cultural y ambiental.

Inversión de  
**+118 MDP**



**1** Plaza Pública



**10** Camiones de basura y 500 contenedores

**1** Parque profesional de beisbol



**8** Obras complementarias y redes de alumbrado



**41** Parques y áreas verdes dignificados

Municipio

33 acciones

#### 12 PRODUCCIÓN Y CONSUMO RESPONSABLES



Formación sobre reciclaje de PET y papel en oficinas y escuelas, beneficiando a 10,000 estudiantes. Incluye educación ambiental para jóvenes en zonas cercanas al Río Tamesí y Laguna de Champayan.

Capacitación a  
**2,400**

empleados municipales en el sistema de manejo ambiental.

Municipio



**1,402** kg de PET



**918** kg de papel



**2,041** kg de cartón

**10,000**

Alumnos capacitados de **28 instituciones**

9 acciones

#### 13 ACCIÓN POR EL CLIMA

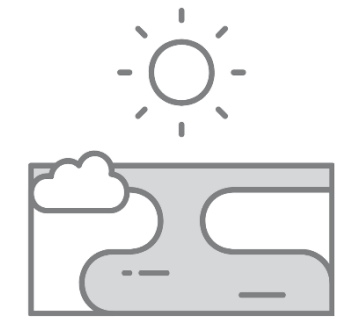


Cierre de laguna de oxidación **La Florida** en el zona centro del municipio.

**\$12.5 MDP**

Invertidos por parte de COMAPA

Municipio, COMAPA Altamira



1 acción




# ALTAMIRA

## CAMINO HACIA EL DESARROLLO SOSTENIBLE

### LOGROS Y METAS CUMPLIDAS

14

VIDA SUBMARINA



4 JORNADAS

de limpieza en la Playa Tesoro, 2 de ellas con la ONG Ocean Conservancy

7 TORNEOS


de Pesca Catch and Release

Municipio

2 acciones

15

VIDA DE ECOSISTEMAS TERRESTRES



Recolección mecánica de lirio acuático en la **Laguna de Champayan, canales y acuíferos**; incluyendo **monitoreo constante y escate de flora y fauna nativas.**

**\$5.19 MPD**


Invertidos en la recolección y retiro de lirio acuático de **346.45 km cuadrados.**

Obras Públicas, Ecología y Medio Ambiente

3 acciones

16

PAZ, JUSTICIA E INSTITUCIONES SÓLIDAS



Actividad en el Consejo Estatal de Seguridad: 124 conferencias matutinas, que enfatizan la transparencia y el cambio, marcando un gobierno que comunica y transforma.

**600 MESAS**

de construcción de paz y **28 mesas ciudadanas** de seguridad y justicia

Municipio


3 acciones

7 INFORMES

Trimestrales con énfasis en fomento de la Cultura de Paz

17

ALIANZAS PARA LOGRAR LOS OBJETIVOS



Alianza entre gobierno, puerto y empresas para el desarrollo de Altamira, destacando proyectos colaborativos y responsabilidad social, apuntando a una transformación conjunta.

**CONSTRUCCIÓN**

de Infraestructura clave con inversiones millonarias.

Municipio

1 acción

23 CONVENIOS

de comercio que benefician al municipio de Altamira



**El Primer Informe Subnacional del Estado de Tamaulipas** marca un avance crucial en la evaluación de los Objetivos de Desarrollo Sostenible (ODS). Este documento detalla el progreso y los desafíos en su implementación, destacando la importancia de un enfoque estratégico y coordinado desde lo local.

Agradecemos profundamente la colaboración de dependencias estatales, municipios, el Consejo Nacional de la Agenda 2030 y el PNUD. Su compromiso ha sido esencial para este informe. Este esfuerzo demuestra la importancia de la cooperación entre todos los niveles de gobierno.

Ahora que se han identificado los ODS prioritarios por región, el Gobierno de Tamaulipas, a través del CEA2030, se enfocará en encontrar soluciones efectivas. Este informe es el inicio de un camino hacia un desarrollo sostenible e inclusivo, reafirmando nuestro compromiso con la transformación positiva de Tamaulipas. La evaluación y reflexión sobre los ODS serán herramientas clave para asegurar un futuro más innovador, justo y sostenible para nuestro estado.



**Región Frontera**



**Región Valle de San Fernando**



**Región Centro**



**Región Altiplano**



**Región Mante**



**Región Sur**



Nota. Reproducido de Diagrama Resumen: ODS prioritarios por región, por PNUD México (p. 38), 2024, Diagnóstico de ODS Prioritarios por Región del Estado de Tamaulipas.