

OFICIO No. CPDT/2023/0128
Cd. Victoria, Tamps., a 28 de febrero de 2023

LIC. ADRIANA LOZANO RODRÍGUEZ

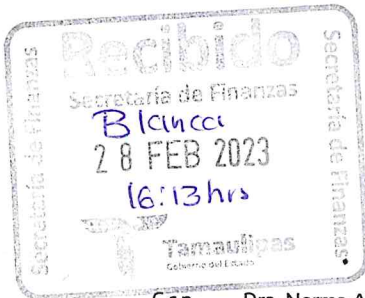
Secretaria de Finanzas
Presente.

En atención a su Oficio SF/000483/2022 con fecha del 02 de diciembre de 2022, me permito remitir a usted en la forma solicitada, la Cuenta Pública de este Organismo correspondiente al ejercicio 2022. Para lo anterior, se anexa al presente lo siguiente:

1. Juego de formatos impresos, firmados y sellados.
2. Disco compacto con los formatos requeridos en Excel y PDF

Sin otro particular, reciba un cordial saludo.

Atentamente



LIC. LUIS EDUARDO GARCÍA REYES
Vocal Ejecutivo de la Comisión de Caza y Pesca Deportiva de Tamaulipas



- C.c.p. Dra. Norma Angélica Pedraza Melo.- Contralora Gubernamental. Para su conocimiento
C.c.p. Mtro. Jorge Espino Ascanio.- Auditor Superior del Estado. Para su conocimiento
C.c.p. M.D.E. Luis Gerardo Illoldi Reyes.- Subsecretario de Egresos de la Secretaría de Finanzas
C.c.p. Lic. Carlos Irán Ramirez Gonzalez.- Titular de la Unidad de Entidades y Fideicomisos. Para su conocimiento
C.c.p. Archivo

Recibi
Patru
16/mar/23



COMISION DE CAZA Y PESCA
DEPORTIVA DE TAMAULIPAS





Daniel

Oficio Número SF000483 /2022
Cd. Victoria Tamaulipas, a 02 de Diciembre de 2022

**C. DIRECTORES GENERALES DE
ORGANISMOS PUBLICOS DESCENTRALIZADOS
DEL ESTADO DE TAMAULIPAS.**

Presente.

Con el propósito de dar cumplimiento a lo establecido en el punto No. 3 inciso b del Acuerdo por el que se armoniza la estructura de las cuentas públicas publicado en el Diario Oficial de la Federación el día 29 de Febrero de 2016 que a la letra dice: "La Cuenta Pública de la entidad federativa, se recomienda sea formulada e integrada por la Secretaría de Finanzas o su equivalente, por lo que los entes públicos de la Entidad Federativa remitirían la información en los términos y por los conductos que la Secretaría de Finanzas o su equivalente les solicite", esta Secretaría a mi cargo realiza este proceso por conducto de la Dirección de Contabilidad, quien Consolidará los cinco Estados Financieros Principales para integrar la Cuenta Pública 2022; con la finalidad de entregarla en tiempo y forma ante el H. Congreso del Estado, por lo que solicito de su valioso apoyo para la realización de las siguientes acciones:

1.- Consultar a partir del día 09 de Enero de 2023 en la página electrónica de Transparencia Tamaulipas del Gobierno del Estado en el apartado Armonización Contable la actualización de los formatos que serán utilizados en la presentación de la información Contable, Presupuestal, Programática, Anexos y de Disciplina Financiera correspondientes al ejercicio fiscal 2022.

El link es el siguiente:

http://transparencia.tamaulipas.gob.mx/armonizacion_contable/

2.- A la fecha de la revisión y presentación de su Cuenta Pública la partida de Transferencias, Asignaciones, Subsidios y Subvenciones, y Pensiones y Jubilaciones (4221) deberá haber sido conciliada con la Unidad de Entidades y Fideicomisos, en la fecha que dicha unidad lo indique.

3.- A partir del 11 de Enero y hasta el 18 de Febrero de 2023, la Dirección de Contabilidad de esta Secretaría, realizara una supervisión y evaluación del avance de los informes financieros que se presenten; señalando y requiriendo la información que se encuentre incompleta o faltante.

De lo anterior la Dirección de Contabilidad informará a esta Secretaría, los avances obtenidos conforme a las fechas señaladas sobre la atención de este punto, a efectos de realizar en caso de retrasos, las acciones necesarias para dar cumplimiento en tiempo y forma a la presentación de los informes respectivos.

4.- Esta Secretaría recibirá a más tardar el día 28 de Febrero de 2023 de acuerdo al artículo 11 Bis de la Ley de Fiscalización del Estado de Tamaulipas, los informes Contables, Presupuestales, Programáticos, Anexos y Formatos de "Ley de Disciplina Financiera de las Entidades Federativas y los Municipios".

15 y 16 Juárez S/N, Zona Centro:
Ciudad Victoria, Tamaulipas, México.
Cp. 87000
Tel. 834 31 882 27
Ext. 40227



5.- La documentación impresa debidamente firmada y sellada en todos sus reportes, deberá presentarse en la fecha señalada en un sobre cerrado, sin engargolar, encuadernar o perforar. Debiendo además presentar la información en 2 CD's debidamente certificados, incluyendo cada uno los reportes en formato Excel, y escaneados con firmas en formato PDF.

El Departamento de Deuda y Cuenta Pública de la Dirección de Contabilidad en el primer piso del Palacio de Gobierno, estará a su disposición en la extensión 40231 y 40232, para atender cualquier duda relacionada con la información requerida.

Cabe mencionar que de NO cumplir con lo expuesto anteriormente serán sujetos de sanciones que las leyes en la materia establecen.

Sin otro particular, aprovecho la ocasión para enviarle un cordial saludo.

Atentamente.



LIC. ADRIANA LOZANO RODRÍGUEZ
Secretaría de Finanzas

SECRETARÍA DE FINANZAS

c.c.p.- Dra. Norma Angélica Pedraza Melo.- Contralora Gubernamental.
c.c.p.- M.D.E. Luis Gerardo Illoldi Reyes.- Subsecretario de Egresos.
c.c.p.- Ing. Jorge Espino Ascanio.- Auditor Superior del Estado.
c.c.p.- Lic. Carlos Irán Ramírez González. Titular de la Unidad de Entidades y Fideicomisos.
c.c.p.- L.C.F. Sergio Leyva Germán.- Director de Contabilidad.
c.c.p.- Archivo
SUG/MNCU/cebf*





Comisión de Caza y Pesca Deportiva de Tamaulipas

CUENTA PÚBLICA 2022

Balance Presupuestario - LDF

Del 01 de Enero al 31 de Diciembre del 2022

(Cifras en Pesos)




Concepto	Estimado/ Aprobado	Devengado	Recaudado/ Pagado
Ingresos Totales	12,361,556	12,694,708	12,694,708
Ingresos de Libre Disposición	12,361,556	12,694,708	12,694,708
Transferencias Federales Etiquetadas	0	0	0
Financiamiento Neto	0	0	0
Egresos Presupuestarios	12,361,556	10,197,954	10,139,868
Gasto No Etiquetado (sin incluir Amortización de la Deuda Pública)	12,361,556	10,197,954	10,139,868
Gasto Etiquetado (sin incluir Amortización de la Deuda Pública)			
Remanentes del Ejercicio Anterior		1,052,300	1,052,300
Remanentes de Ingresos de Libre Disposición aplicados en el periodo		1,052,300	1,052,300
Remanentes de Transferencias Federales Etiquetadas aplicados en el periodo		0	0
Balance Presupuestario	0	3,549,054	3,607,140
Balance Presupuestario sin Financiamiento Neto	0	3,549,054	3,607,140
Balance Presupuestario sin Financiamiento Neto y sin Remanentes del Ejercicio Anterior	0	2,496,754	2,554,840

Concepto	Estimado/ Aprobado	Devengado	Recaudado/ Pagado
Intereses, Comisiones y Gastos de la Deuda	0	0	0
Intereses, Comisiones y Gastos de la Deuda con Gasto No Etiquetado	0	0	0
Intereses, Comisiones y Gastos de la Deuda con Gasto Etiquetado	0	0	0
Balance Primario	0	2,496,754	2,554,840

Concepto	Estimado/ Aprobado	Devengado	Recaudado/ Pagado
Financiamiento	0	0	0
Financiamiento con Fuente de Pago de Ingresos de Libre Disposición	0	0	0
Financiamiento con Fuente de Pago de Transferencias Federales Etiquetadas	0	0	0
Amortización de la Deuda	0	0	0
Amortización de la Deuda Pública con Gasto No Etiquetado	0	0	0
Amortización de la Deuda Pública con Gasto Etiquetado	0	0	0
Financiamiento Neto	0	0	0

 COMISIÓN DE CAZA Y PESCA
DEPORTIVA DE TAMAULIPAS





Comisión de Caza y Pesca Deportiva de Tamaulipas

CUENTA PÚBLICA 2022

Balance Presupuestario - LDF

Del 01 de Enero al 31 de Diciembre del 2022

(Cifras en Pesos)



Concepto	Estimado/ Aprobado	Devengado	Recaudado/ Pagado
Ingresos de Libre Disposición	12,361,556	12,694,708	12,694,708
Financiamiento Neto con Fuente de Pago de Ingresos de Libre Disposición	0	0	0
Financiamiento con Fuente de Pago de Ingresos de Libre Disposición	0	0	0
Amortización de la Deuda Pública con Gasto No Etiquetado	0	0	0
Gasto No Etiquetado (sin incluir Amortización de la Deuda Pública)	12,361,556	10,197,954	10,139,868
Remanentes de Ingresos de Libre Disposición aplicados en el periodo		1,052,300	1,052,300
Balance Presupuestario de Recursos Disponibles	0	3,549,054	3,607,140
Balance Presupuestario de Recursos Disponibles sin Financiamiento Neto	0	3,549,054	3,607,140

Concepto	Estimado/ Aprobado	Devengado	Recaudado/ Pagado
Transferencias Federales Etiquetadas	0	0	0
Financiamiento Neto con Fuente de Pago de Transferencias Federales Etiquetadas	0	0	0
Financiamiento con Fuente de Pago de Transferencias Federales Etiquetadas	0	0	0
Amortización de la Deuda Pública con Gasto Etiquetado	0	0	0
Gasto Etiquetado (sin incluir Amortización de la Deuda Pública)	0	0	0
Remanentes de Transferencias Federales Etiquetadas aplicados en el periodo		0	0
Balance Presupuestario de Recursos Etiquetados	0	0	0
Balance Presupuestario de Recursos Etiquetados sin Financiamiento Neto	0	0	0

Lic. Luis Eduardo García Reyes
Vocal Ejecutivo



COMISIÓN DE CAZA Y PESCA
DEPORTIVA DE TAMAULIPAS

C.P. Daniel Josías Sandoval Sánchez
Jefe del Depto. de Rec Financiero

Comisión de Caza y Pesca Deportiva de Tamaulipas

CUENTA PÚBLICA 2022



Estado Analítico del Ejercicio del Presupuesto de Egresos Detallado - LDF

Clasificación Administrativa

Del 01 de Enero al 31 de Diciembre del 2022



(Cifras en Pesos)

Concepto	Egresos					Subejercicio
	Aprobado	Ampliaciones/ (Reducciones)	Modificado	Devengado	Pagado	
Gasto No Etiquetado	12,361,556	2,762,168	15,123,724	11,250,254	11,192,168	3,873,470
Dependencia o Unidad Administrativa 1	12,361,556	2,762,168	15,123,724	11,250,254	11,192,168	3,873,470
Dependencia o Unidad Administrativa 2	0	0	0	0	0	0
Dependencia o Unidad Administrativa 3	0	0	0	0	0	0
Dependencia o Unidad Administrativa 4	0	0	0	0	0	0
Dependencia o Unidad Administrativa 5	0	0	0	0	0	0
Dependencia o Unidad Administrativa 6	0	0	0	0	0	0
Dependencia o Unidad Administrativa 7	0	0	0	0	0	0
Dependencia o Unidad Administrativa xx	0	0	0	0	0	0
Gasto Etiquetado	0	0	0	0	0	0
Dependencia o Unidad Administrativa 1	0	0	0	0	0	0
Dependencia o Unidad Administrativa 2	0	0	0	0	0	0
Dependencia o Unidad Administrativa 3	0	0	0	0	0	0
Dependencia o Unidad Administrativa 4	0	0	0	0	0	0
Dependencia o Unidad Administrativa 5	0	0	0	0	0	0
Dependencia o Unidad Administrativa 6	0	0	0	0	0	0
Dependencia o Unidad Administrativa 7	0	0	0	0	0	0
Dependencia o Unidad Administrativa xx	0	0	0	0	0	0
Total de Egresos	12,361,556	2,762,168	15,123,724	11,250,254	11,192,168	3,873,470

Lic. Luis Eduardo García Reyes
Vocal Ejecutivo



COMISIÓN DE CAZA Y PESCA
DEPORTIVA DE TAMAULIPAS

C.P. Daniel Josías Sandoval Sánchez
Jefe del Depto. de Rec Financiero

Comisión de Caza y Pesca Deportiva de Tamaulipas

CUENTA PÚBLICA 2022

Estado Analítico del Ejercicio del Presupuesto de Egresos Detallado - LDF

Clasificación de Servicios Personales por Categoría

Del 01 de Enero al 31 de Diciembre del 2022

(Cifras en Pesos)



Concepto	Egresos					Subejercicio
	Aprobado	Ampliaciones/ (Reducciones)	Modificado	Devengado	Pagado	
Gasto No Etiquetado	9,543,636	0	9,543,636	8,295,873	8,295,873	1,247,763
Personal Administrativo y de Servicio Público	9,543,636	0	9,543,636	8,295,873	8,295,873	1,247,763
Magisterio	0	0	0	0	0	0
Servicios de Salud	0	0	0	0	0	0
Personal Administrativo	0	0	0	0	0	0
Personal Médico, Paramédico y afin	0	0	0	0	0	0
Seguridad Pública	0	0	0	0	0	0
Gastos asociados a la implementación de nuevas leyes federales o reformas a las mismas	0	0	0	0	0	0
Nombre del Programa o Ley 1	0	0	0	0	0	0
Nombre del Programa o Ley 2	0	0	0	0	0	0
Sentencias laborales definitivas	0	0	0	0	0	0
Gasto Etiquetado	0	0	0	0	0	0
Personal Administrativo y de Servicio Público	0	0	0	0	0	0
Magisterio	0	0	0	0	0	0
Servicios de Salud	0	0	0	0	0	0
Personal Administrativo	0	0	0	0	0	0
Personal Médico, Paramédico y afin	0	0	0	0	0	0
Seguridad Pública	0	0	0	0	0	0
Gastos asociados a la implementación de nuevas leyes federales o reformas a las mismas	0	0	0	0	0	0
Nombre del Programa o Ley 1	0	0	0	0	0	0
Nombre del Programa o Ley 2	0	0	0	0	0	0
Sentencias laborales definitivas	0	0	0	0	0	0
Total del Gasto en Servicios Personales	9,543,636	0	9,543,636	8,295,873	8,295,873	1,247,763

Lic. Luis Eduardo García Reyes
Vocal Ejecutivo



COMISIÓN DE CAZA Y PESCA
DEPORTIVA DE TAMAULIPAS

C.P. Daniel Josías Sandoval Sánchez
Jefe del Depto. de Rec Financiero



Comisión de Caza y Pesca Deportiva de Tamaulipas

CUENTA PÚBLICA 2022

Estado Analítico del Ejercicio del Presupuesto de Egresos Detallado - LDF


Clasificación Funcional (Finalidad y Función)

Del 01 de Enero al 31 de Diciembre del 2022

(Cifras en Pesos)



Concepto	Egresos					Subejercicio
	Aprobado	Ampliaciones/ (Reducciones)	Modificado	Devengado	Pagado	
Gasto No Etiquetado	12,361,556	2,762,168	15,123,724	11,250,254	11,192,168	3,873,470
Gobierno	0	0	0	0	0	0
Legislación	0	0	0	0	0	0
Justicia	0	0	0	0	0	0
Coordinación de la Política de Gobierno	0	0	0	0	0	0
Relaciones Exteriores	0	0	0	0	0	0
Asuntos Financieros y Hacendarios	0	0	0	0	0	0
Seguridad Nacional	0	0	0	0	0	0
Asuntos de Orden Público y de Seguridad Interior	0	0	0	0	0	0
Otros Servicios Generales	0	0	0	0	0	0
Desarrollo Social	0	0	0	0	0	0
Protección Ambiental	0	0	0	0	0	0
Vivienda y Servicios a la Comunidad	0	0	0	0	0	0
Salud	0	0	0	0	0	0
Recreación, Cultura y Otras Manifestaciones Sociales	0	0	0	0	0	0
Educación	0	0	0	0	0	0
Protección Social	0	0	0	0	0	0
Otros Asuntos Sociales	0	0	0	0	0	0
Desarrollo Económico	12,361,556	2,762,168	15,123,724	11,250,254	11,192,168	3,873,470
Asuntos Económicos, Comerciales y Laborales en General	0	0	0	0	0	0
Agropecuaria, Silvicultura, Pesca y Caza	12,361,556	2,762,168	15,123,724	11,250,254	11,192,168	3,873,470
Combustibles y Energía	0	0	0	0	0	0
Minería, Manufacturas y Construcción	0	0	0	0	0	0
Transporte	0	0	0	0	0	0
Comunicaciones	0	0	0	0	0	0
Turismo	0	0	0	0	0	0
Ciencia, Tecnología e Innovación	0	0	0	0	0	0
Otras Industrias y Otros Asuntos Económicos	0	0	0	0	0	0
Otras No Clasificadas en Funciones Anteriores	0	0	0	0	0	0
Transacciones de la Deuda Pública / Costo Financiero de la Deuda	0	0	0	0	0	0
Transferencias, Participaciones y Aportaciones Entre Diferentes Niveles y Ordenes de Gobierno	0	0	0	0	0	0
Saneamiento del Sistema Financiero	0	0	0	0	0	0
Adeudos de Ejercicios Fiscales Anteriores	0	0	0	0	0	0



COMISIÓN DE CAZA Y PESCA
DEPORTIVA DE TAMAULIPAS

Comisión de Caza y Pesca Deportiva de Tamaulipas

CUENTA PÚBLICA 2022

Estado Analítico del Ejercicio del Presupuesto de Egresos Detallado - LDF


Clasificación Funcional (Finalidad y Función)

Del 01 de Enero al 31 de Diciembre del 2022

(Cifras en Pesos)



Concepto	Egresos					Subejercicio
	Aprobado	Ampliaciones/ (Reducciones)	Modificado	Devengado	Pagado	
Gasto Etiquetado	0	0	0	0	0	0
Gobierno	0	0	0	0	0	0
Legislación	0	0	0	0	0	0
Justicia	0	0	0	0	0	0
Coordinación de la Política de Gobierno	0	0	0	0	0	0
Relaciones Exteriores	0	0	0	0	0	0
Asuntos Financieros y Hacendarios	0	0	0	0	0	0
Seguridad Nacional	0	0	0	0	0	0
Asuntos de Orden Público y de Seguridad Interior	0	0	0	0	0	0
Otros Servicios Generales	0	0	0	0	0	0
Desarrollo Social	0	0	0	0	0	0
Protección Ambiental	0	0	0	0	0	0
Vivienda y Servicios a la Comunidad	0	0	0	0	0	0
Salud	0	0	0	0	0	0
Recreación, Cultura y Otras Manifestaciones Sociales	0	0	0	0	0	0
Educación	0	0	0	0	0	0
Protección Social	0	0	0	0	0	0
Otros Asuntos Sociales	0	0	0	0	0	0
Desarrollo Económico	0	0	0	0	0	0
Asuntos Económicos, Comerciales y Laborales en	0	0	0	0	0	0
Agropecuaria, Silvicultura, Pesca y Caza	0	0	0	0	0	0
Combustibles y Energía	0	0	0	0	0	0
Minería, Manufacturas y Construcción	0	0	0	0	0	0
Transporte	0	0	0	0	0	0
Comunicaciones	0	0	0	0	0	0
Turismo	0	0	0	0	0	0
Ciencia, Tecnología e Innovación	0	0	0	0	0	0
Otras Industrias y Otros Asuntos Económicos	0	0	0	0	0	0
Otras No Clasificadas en Funciones Anteriores	0	0	0	0	0	0
Transacciones de la Deuda Pública / Costo Financiero	0	0	0	0	0	0
Transferencias, Participaciones y Aportaciones Entre	0	0	0	0	0	0
Saneamiento del Sistema Financiero	0	0	0	0	0	0
Adeudos de Ejercicios Fiscales Anteriores	0	0	0	0	0	0
Total de Egresos	12,361,556	2,762,168	15,123,724	11,250,254	11,192,168	3,873,470


 Lic. Luis Eduardo García Reyes
 Vocal Ejecutivo




 C.P. Damiel Josías Sandoval Sánchez
 Jefe del Depto. de Rec Financiero

Comisión de Caza y Pesca Deportiva de Tamaulipas

CUENTA PÚBLICA 2022

Estado Analítico del Ejercicio del Presupuesto de Egresos Detallado - LDF

Clasificación por Objeto del Gasto (Capítulo y Concepto)

Del 01 de Enero al 31 de Diciembre del 2022

(Cifras en Pesos)



Concepto	Egresos					Subejercicio
	Aprobado	Ampliaciones/ (Reducciones)	Modificado	Devengado	Pagado	
Gasto No Etiquetado	12,081,556	2,166,148	14,247,704	10,375,174	10,317,088	3,872,530
Servicios Personales	9,543,636	0	9,543,636	8,295,873	8,295,873	1,247,763
Remuneraciones al Personal de Carácter Permanente	1,740,000	-3,730	1,736,270	1,449,548	1,449,548	286,722
Remuneraciones al Personal de Carácter Transitorio	0	0	0	0	0	0
Remuneraciones Adicionales y Especiales	6,730,620	0	6,730,620	5,910,303	5,910,303	820,317
Seguridad Social	630,000	0	630,000	495,291	495,291	134,709
Otras Prestaciones Sociales y Económicas	383,016	11,130	394,146	390,143	390,143	4,003
Previsiones	0	0	0	0	0	0
Pago de Estímulos a Servidores Públicos	60,000	-7,400	52,600	50,588	50,588	2,012
Materiales y Suministros	815,400	58,120	873,520	315,490	315,490	558,030
Materiales de Administración, Emisión de Documentos y Artículos Of.	240,400	-17,400	223,000	174,975	174,975	48,025
Alimentos y Utensilios	40,000	265,520	305,520	0	0	305,520
Materias Primas y Materiales de Producción y Comercialización	0	0	0	0	0	0
Materiales y Artículos de Construcción y de Reparación	0	0	0	0	0	0
Productos Químicos, Farmacéuticos y de Laboratorio	0	0	0	0	0	0
Combustibles, Lubricantes y Aditivos	280,000	-60,000	220,000	95,000	95,000	125,000
Vestuario, Blancos, Prendas de Protección y Artículos Deportivos	155,000	-100,000	55,000	37,466	37,466	17,534
Materiales y Suministros Para Seguridad	0	0	0	0	0	0
Herramientas, Refacciones y Accesorios Menores	100,000	-30,000	70,000	8,049	8,049	61,951
Servicios Generales	1,692,520	1,908,028	3,600,548	1,590,081	1,538,715	2,010,467
Servicios Básicos	0	0	0	0	0	0
Servicios de Arrendamiento	96,000	-12,480	83,520	83,520	83,520	0
Servicios Profesionales, Científicos, Técnicos y Otros Servicios	259,000	5,245	264,245	172,778	172,778	91,467
Servicios Financieros, Bancarios y Comerciales	51,000	-11,229	39,771	3,058	3,058	36,713
Servicios de Instalación, Reparación, Mantenimiento y Conservación	95,000	0	95,000	77,878	77,878	17,122



COMISIÓN DE CAZA Y PESCA
DEPORTIVA DE TAMAULIPAS

Comisión de Caza y Pesca Deportiva de Tamaulipas

CUENTA PÚBLICA 2022

Estado Analítico del Ejercicio del Presupuesto de Egresos Detallado - LDF

Clasificación por Objeto del Gasto (Capítulo y Concepto)

Del 01 de Enero al 31 de Diciembre del 2022

(Cifras en Pesos)



Concepto	Egresos					Subejercicio
	Aprobado	Ampliaciones/ (Reducciones)	Modificado	Devengado	Pagado	
Servicios de Comunicación Social y Publicidad	379,520	133,852	513,372	27,562	27,562	485,810
Servicios de Traslado y Viáticos	405,000	26,500	431,500	179,177	179,177	252,323
Servicios Oficiales	150,000	1,714,231	1,864,231	772,016	772,016	1,092,215
Otros Servicios Generales	257,000	51,909	308,909	274,092	222,726	34,817
Transferencias, Asignaciones, Subsidios y Otras Ayudas	30,000	200,000	230,000	173,730	167,010	56,270
Transferencias Internas y Asignaciones al Sector Público	0	0	0	0	0	0
Transferencias al Resto del Sector Público	0	0	0	0	0	0
Subsidios y Subvenciones	0	0	0	0	0	0
Ayudas Sociales	30,000	200,000	230,000	173,730	167,010	56,270
Pensiones y Jubilaciones	0	0	0	0	0	0
Transferencias a Fideicomisos, Mandatos y Otros Análogos	0	0	0	0	0	0
Transferencias a la Seguridad Social	0	0	0	0	0	0
Donativos	0	0	0	0	0	0
Transferencias al Exterior	0	0	0	0	0	0
Bienes Muebles, Inmuebles e Intangibles	0	0	0	0	0	0
Mobiliario y Equipo de Administración	0	0	0	0	0	0
Mobiliario y Equipo Educativo y Recreativo	0	0	0	0	0	0
Equipo e Instrumental Médico y de Laboratorio	0	0	0	0	0	0
Vehículos y Equipo de Transporte	0	0	0	0	0	0
Equipo de Defensa y Seguridad	0	0	0	0	0	0
Maquinaria, Otros Equipos y Herramientas	0	0	0	0	0	0
Activos Biológicos	0	0	0	0	0	0
Bienes Inmuebles	0	0	0	0	0	0
Activos Intangibles	0	0	0	0	0	0
Inversión Pública	0	0	0	0	0	0
Obra Pública en Bienes de Dominio Público	0	0	0	0	0	0
Obra Pública en Bienes Propios	0	0	0	0	0	0



COMISIÓN DE CAZA Y PESCA
DEPORTIVA DE TAMAULIPAS

Comisión de Caza y Pesca Deportiva de Tamaulipas

CUENTA PÚBLICA 2022

Estado Analítico del Ejercicio del Presupuesto de Egresos Detallado - LDF

Clasificación por Objeto del Gasto (Capítulo y Concepto)

Del 01 de Enero al 31 de Diciembre del 2022

(Cifras en Pesos)



Concepto	Egresos					Subejercicio
	Aprobado	Ampliaciones/ (Reducciones)	Modificado	Devengado	Pagado	
Proyectos Productivos y Acciones de Fomento	0	0	0	0	0	0
Inversiones Financieras y Otras Provisiones	0	0	0	0	0	0
Inversiones Para el Fomento de Actividades Productivas	0	0	0	0	0	0
Acciones y Participaciones de Capital	0	0	0	0	0	0
Compra de Títulos y Valores	0	0	0	0	0	0
Concesión de Préstamos	0	0	0	0	0	0
Inversiones en Fideicomisos, Mandatos y Otros Análogos	0	0	0	0	0	0
Fideicomiso de Desastres Naturales (<i>Informativo</i>)	0	0	0	0	0	0
Otras Inversiones Financieras	0	0	0	0	0	0
Provisiones para Contingencias y Otras Erogaciones Especiales	0	0	0	0	0	0
Participaciones y Aportaciones	0	0	0	0	0	0
Participaciones	0	0	0	0	0	0
Aportaciones	0	0	0	0	0	0
Convenios	0	0	0	0	0	0
Deuda Pública	0	0	0	0	0	0
Amortización de la Deuda Pública	0	0	0	0	0	0
Intereses de la Deuda Pública	0	0	0	0	0	0
Comisiones de la Deuda Pública	0	0	0	0	0	0
Gastos de la Deuda Pública	0	0	0	0	0	0
Costo por Coberturas	0	0	0	0	0	0
Apoyos Financieros	0	0	0	0	0	0
Adeudos de Ejercicios Fiscales Anteriores (ADEFAS)	0	0	0	0	0	0
Gasto Etiquetado	280,000	596,020	876,020	875,080	875,080	940
Servicios Personales	0	0	0	0	0	0
Remuneraciones al Personal de Carácter Permanente	0	0	0	0	0	0
Remuneraciones al Personal de Carácter Transitorio	0	0	0	0	0	0



COMISIÓN DE CAZA Y PESCA
DEPORTIVA DE TAMAULIPAS

Comisión de Caza y Pesca Deportiva de Tamaulipas

CUENTA PÚBLICA 2022

Estado Analítico del Ejercicio del Presupuesto de Egresos Detallado - LDF

Clasificación por Objeto del Gasto (Capítulo y Concepto)

Del 01 de Enero al 31 de Diciembre del 2022

(Cifras en Pesos)



Concepto	Egresos					Subejercicio
	Aprobado	Ampliaciones/ (Reducciones)	Modificado	Devengado	Pagado	
Remuneraciones Adicionales y Especiales	0	0	0	0	0	0
Seguridad Social	0	0	0	0	0	0
Otras Prestaciones Sociales y Económicas	0	0	0	0	0	0
Previsiones	0	0	0	0	0	0
Pago de Estímulos a Servidores Públicos	0	0	0	0	0	0
Materiales y Suministros	0	0	0	0	0	0
Materiales de Administración, Emisión de Documentos y Artículos Of.	0	0	0	0	0	0
Alimentos y Utensilios	0	0	0	0	0	0
Materias Primas y Materiales de Producción y Comercialización	0	0	0	0	0	0
Materiales y Artículos de Construcción y de Reparación	0	0	0	0	0	0
Productos Químicos, Farmacéuticos y de Laboratorio	0	0	0	0	0	0
Combustibles, Lubricantes y Aditivos	0	0	0	0	0	0
Vestuario, Blancos, Prendas de Protección y Artículos Deportivos	0	0	0	0	0	0
Materiales y Suministros Para Seguridad	0	0	0	0	0	0
Herramientas, Refacciones y Accesorios Menores	0	0	0	0	0	0
Servicios Generales	280,000	596,020	876,020	875,080	875,080	940
Servicios Básicos	0	0	0	0	0	0
Servicios de Arrendamiento	0	0	0	0	0	0
Servicios Profesionales, Científicos, Técnicos y Otros Servicios	280,000	0	280,000	280,000	280,000	0
Servicios Financieros, Bancarios y Comerciales	0	0	0	0	0	0
Servicios de Instalación, Reparación, Mantenimiento y Conservación	0	0	0	0	0	0
Servicios de Comunicación Social y Publicidad	0	0	0	0	0	0
Servicios de Traslado y Viáticos	0	0	0	0	0	0
Servicios Oficiales	0	596,020	596,020	595,080	595,080	940
Otros Servicios Generales	0	0	0	0	0	0



COMISIÓN DE CAZA Y PESCA
DEPORTIVA DE TAMAULIPAS

Comisión de Caza y Pesca Deportiva de Tamaulipas

CUENTA PÚBLICA 2022

Estado Analítico del Ejercicio del Presupuesto de Egresos Detallado - LDF

Clasificación por Objeto del Gasto (Capítulo y Concepto)

Del 01 de Enero al 31 de Diciembre del 2022

(Cifras en Pesos)



Concepto	Egresos					Subejercicio
	Aprobado	Ampliaciones/ (Reducciones)	Modificado	Devengado	Pagado	
Transferencias, Asignaciones, Subsidios y Otras Ayudas	0	0	0	0	0	0
Transferencias Internas y Asignaciones al Sector Público	0	0	0	0	0	0
Transferencias al Resto del Sector Público	0	0	0	0	0	0
Subsidios y Subvenciones	0	0	0	0	0	0
Ayudas Sociales	0	0	0	0	0	0
Pensiones y Jubilaciones	0	0	0	0	0	0
Transferencias a Fideicomisos, Mandatos y Otros Análogos	0	0	0	0	0	0
Transferencias a la Seguridad Social	0	0	0	0	0	0
Donativos	0	0	0	0	0	0
Transferencias al Exterior	0	0	0	0	0	0
Bienes Muebles, Inmuebles e Intangibles	0	0	0	0	0	0
Mobiliario y Equipo de Administración	0	0	0	0	0	0
Mobiliario y Equipo Educativo y Recreativo	0	0	0	0	0	0
Equipo e Instrumental Médico y de Laboratorio	0	0	0	0	0	0
Vehículos y Equipo de Transporte	0	0	0	0	0	0
Equipo de Defensa y Seguridad	0	0	0	0	0	0
Maquinaria, Otros Equipos y Herramientas	0	0	0	0	0	0
Activos Biológicos	0	0	0	0	0	0
Bienes Inmuebles	0	0	0	0	0	0
Activos Intangibles	0	0	0	0	0	0
Inversión Pública	0	0	0	0	0	0
Obra Pública en Bienes de Dominio Público	0	0	0	0	0	0
Obra Pública en Bienes Propios	0	0	0	0	0	0
Proyectos Productivos y Acciones de Fomento	0	0	0	0	0	0
Inversiones Financieras y Otras Provisiones	0	0	0	0	0	0
Inversiones Para el Fomento de Actividades Productivas	0	0	0	0	0	0
Acciones y Participaciones de Capital	0	0	0	0	0	0
Compra de Títulos y Valores	0	0	0	0	0	0



COMISIÓN DE CAZA Y PESCA
DEPORTIVA DE TAMAULIPAS

Comisión de Caza y Pesca Deportiva de Tamaulipas

CUENTA PÚBLICA 2022

Estado Analítico del Ejercicio del Presupuesto de Egresos Detallado - LDF

Clasificación por Objeto del Gasto (Capítulo y Concepto)

Del 01 de Enero al 31 de Diciembre del 2022

(Cifras en Pesos)



Concepto	Egresos					Subejercicio
	Aprobado	Ampliaciones/ (Reducciones)	Modificado	Devengado	Pagado	
Concesión de Préstamos	0	0	0	0	0	0
Inversiones en Fideicomisos, Mandatos y Otros Análogos	0	0	0	0	0	0
Fideicomiso de Desastres Naturales (<i>Informativo</i>)	0	0	0	0	0	0
Otras Inversiones Financieras	0	0	0	0	0	0
Provisiones para Contingencias y Otras Erogaciones Especiales	0	0	0	0	0	0
Participaciones y Aportaciones	0	0	0	0	0	0
Participaciones	0	0	0	0	0	0
Aportaciones	0	0	0	0	0	0
Convenios	0	0	0	0	0	0
Deuda Pública	0	0	0	0	0	0
Amortización de la Deuda Pública	0	0	0	0	0	0
Intereses de la Deuda Pública	0	0	0	0	0	0
Comisiones de la Deuda Pública	0	0	0	0	0	0
Gastos de la Deuda Pública	0	0	0	0	0	0
Costo por Coberturas	0	0	0	0	0	0
Apoyos Financieros	0	0	0	0	0	0
Adeudos de Ejercicios Fiscales Anteriores (ADEFAS)	0	0	0	0	0	0
Total de Egresos	12,361,556	2,762,168	15,123,724	11,250,254	11,192,168	3,873,470


 Lic. Luis Eduardo García Reyes
 Vocal Ejecutivo



COMISIÓN DE CAZA Y PESCA
 DEPORTIVA DE TAMAULIPAS


 C.P. Daniel Josías Sandoval Sánchez
 Jefe del Depto. de Rec Financiero



Comisión de Caza y Pesca Deportiva de Tamaulipas

CUENTA PÚBLICA 2022

Endeudamiento Neto

Del 01 de Enero al 31 de Diciembre del 2022

(Cifras en Pesos)




Identificación de Crédito o Instrumento	Contratación/Colocación	Amortización	Endeudamiento Neto
	A	B	C = A - B
Créditos Bancarios			
			0
			0
			0
			0
			0
			0
			0
			0
			0
			0
			0
			0
Total Créditos Bancarios	0	0	0
Otros Instrumentos de Deuda			
			0
			0
			0
			0
			0
			0
			0
			0
			0
			0
			0
			0
			0
Total Otros Instrumentos de Deuda	0	0	0
TOTAL	0	0	0

NO APLICA


 Lic. Luis Eduardo García Reyes
 Vocal Ejecutivo



COMISIÓN DE CAZA Y PESCA DEPORTIVA DE TAMAULIPAS


 C.P. Daniel Josías Sandoval Sánchez
 Jefe del Depto. de Recursos Financieros



Comisión de Caza y Pesca Deportiva de Tamaulipas
CUENTA PÚBLICA 2022
Estado Analítico del Ejercicio del Presupuesto de Egresos
Clasificación Administrativa
Del 01 de Enero al 31 de Diciembre de 2022
(Cifras en Pesos)

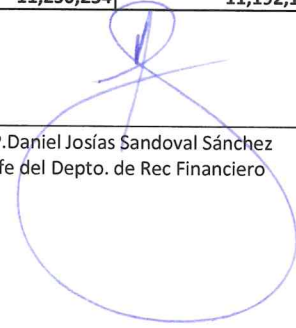


Concepto	Egresos					Subejercicio
	Aprobado	Ampliaciones/ (Reducciones)	Modificado	Devengado	Pagado	
	1	2	3 = (1 + 2)	4	5	
Comisión de Caza y Pesca Deportiva de Tamaulipas	12,361,556	2,762,168	15,123,724	11,250,254	11,192,168	3,873,470
			0			0
			0			0
			0			0
			0			0
			0			0
			0			0
			0			0
			0			0
Total del Gasto	12,361,556	2,762,168	15,123,724	11,250,254	11,192,168	3,873,470


 Lic. Luis Eduardo García Reyes
 Vocal Ejecutivo



**COMISIÓN DE CAZA Y PESCA
 DEPORTIVA DE TAMAULIPAS**


 C.P. Daniel Josías Sandoval Sánchez
 Jefe del Depto. de Rec Financiero



Comisión de Caza y Pesca Deportiva de Tamaulipas
CUENTA PÚBLICA 2022

Estado Analítico del Ejercicio del Presupuesto de Egresos
Clasificación Económica (por Tipo de Gasto)

Del 01 de Enero al 31 de Diciembre de 2022

(Cifras en Pesos)



Concepto	Egresos					Subejercicio 6 = (3 - 4)
	Aprobado	Ampliaciones/ (Reducciones)	Modificado	Devengado	Pagado	
	1	2	3 = (1 + 2)	4	5	
Gasto Corriente	12,361,556	2,762,168	15,123,724	11,250,254	11,292,168	3,873,470
Gasto de Capital	0	0	0	0	0	0
Amortización de la Deuda y Disminución de Pasivos	0	0	0	0	0	0
Pensiones y Jubilaciones	0	0	0	0	0	0
Participaciones	0	0	0	0	0	0
Total del Gasto	12,361,556	2,762,168	15,123,724	11,250,254	11,292,168	3,873,470


Lic. Luis Eduardo Reyes García
Vocal Ejecutivo



COMISIÓN DE CAZA Y PESCA
DEPORTIVA DE TAMAULIPAS

C.P. Daniel Josías Sandoval Sánchez
Jefe del Depto. de Rec Financiero

Concepto	Egresos					Subejercicio 6 = (3 - 4)
	Aprobado	Ampliaciones/ (Reducciones)	Modificado	Devengado	Pagado	
	1	2	3 = (1 + 2)	4	5	
Gobierno	0	0	0	0	0	0
Legislación	0	0	0	0	0	0
Justicia	0	0	0	0	0	0
Coordinación de la Política de Gobierno	0	0	0	0	0	0
Relaciones Exteriores	0	0	0	0	0	0
Asuntos Financieros y Hacendarios	0	0	0	0	0	0
Seguridad Nacional	0	0	0	0	0	0
Asuntos de Orden Público y de Seguridad Interior	0	0	0	0	0	0
Otros Servicios Generales	0	0	0	0	0	0
Desarrollo Social	0	0	0	0	0	0
Protección Ambiental	0	0	0	0	0	0
Vivienda y Servicios a la Comunidad	0	0	0	0	0	0
Salud	0	0	0	0	0	0
Recreación, Cultura y Otras Manifestaciones Sociales	0	0	0	0	0	0
Educación	0	0	0	0	0	0
Protección Social	0	0	0	0	0	0
Otros Asuntos Sociales	0	0	0	0	0	0
Desarrollo Económico	12,361,556	2,762,168	15,123,724	11,250,254	11,192,168	3,873,470
Asuntos Económicos, Comerciales y Laborales en General	0	0	0	0	0	0
Agropecuaria, Silvicultura, Pesca y Caza	12,361,556	2,762,168	15,123,724	11,250,254	11,192,168	3,873,470
Combustibles y Energía	0	0	0	0	0	0
Minería, Manufacturas y Construcción	0	0	0	0	0	0
Transporte	0	0	0	0	0	0
Comunicaciones	0	0	0	0	0	0
Turismo	0	0	0	0	0	0
Ciencia, Tecnología e Innovación	0	0	0	0	0	0
Otras Industrias y Otros Asuntos Económicos	0	0	0	0	0	0
Otras no Clasificadas en Funciones Anteriores	0	0	0	0	0	0
Transacciones de la Deuda Publica / Costo Financiero de la Deuda	0	0	0	0	0	0
Transferencias, Participaciones y Aportaciones entre Diferentes Niveles y Ordenes de Gobierno	0	0	0	0	0	0
Saneamiento del Sistema Financiero	0	0	0	0	0	0
Adeudos de Ejercicios Fiscales Anteriores	0	0	0	0	0	0
Total del Gasto	12,361,556	2,762,168	15,123,724	11,250,254	11,192,168	3,873,470


 Lic. Luis Eduardo García Reyes




 C.P. Daniel Josías Sandoval Sánchez
 Jefe del Depto. de Rec Financiero



Comisión de Caza y Pesca Deportiva de Tamaulipas

CUENTA PÚBLICA 2022

Estado Analítico del Ejercicio del Presupuesto de Egresos

Clasificación por Objeto del Gasto (Capítulo y Concepto)

Del 01 de Enero al 31 de Diciembre de 2022

(Cifras en Pesos)



Concepto	Egresos					Subejercicio 6 = (3 - 4)
	Aprobado	Ampliaciones/ (Reducciones)	Modificado	Devengado	Pagado	
	1	2	3 = (1 + 2)	4	5	
Servicios Personales	9,543,636	0	9,543,636	8,295,873	8,295,873	1,247,763
Remuneraciones al Personal de Carácter Permanente	1,740,000	-3,730	1,736,270	1,449,548	1,449,548	286,722
Remuneraciones al Personal de Carácter Transitorio	0	0	0	0	0	0
Remuneraciones Adicionales y Especiales	6,730,620	0	6,730,620	5,910,303	5,910,303	820,317
Seguridad Social	630,000	0	630,000	495,291	495,291	134,709
Otras Prestaciones Sociales y Económicas	383,016	11,130	394,146	390,143	390,143	4,003
Previsiones	0	0	0	0	0	0
Pago de Estímulos a Servidores Públicos	60,000	-7,400	52,600	50,588	50,588	2,012
Materiales y Suministros	815,400	58,120	873,520	315,490	315,490	558,030
Materiales de Administración, Emisión de Documentos y Artículos Oficiales	240,400	-17,400	223,000	174,975	174,975	48,025
Alimentos y Utensilios	40,000	265,520	305,520	0	0	305,520
Materias Primas y Materiales de Producción y Comercialización	0	0	0	0	0	0
Materiales y Artículos de Construcción y de Reparación	0	0	0	0	0	0
Productos Químicos, Farmacéuticos y de Laboratorio	0	0	0	0	0	0
Combustibles, Lubricantes y Aditivos	280,000	-60,000	220,000	95,000	95,000	125,000
Vestuario, Blancos, Prendas de Protección y Artículos Deportivos	155,000	-100,000	55,000	37,466	37,466	17,534
Materiales y Suministros Para Seguridad	0	0	0	0	0	0
Herramientas, Refacciones y Accesorios Menores	100,000	-30,000	70,000	8,049	8,049	61,951
Servicios Generales	1,972,520	2,504,048	4,476,568	2,465,161	2,413,795	2,011,407
Servicios Básicos	0	0	0	0	0	0
Servicios de Arrendamiento	96,000	-12,480	83,520	83,520	83,520	0
Servicios Profesionales, Científicos, Técnicos y Otros Servicios	539,000	5,245	544,245	452,778	452,778	91,467
Servicios Financieros, Bancarios y Comerciales	51,000	-11,229	39,771	3,058	3,058	36,713
Servicios de Instalación, Reparación, Mantenimiento y Conservación	95,000	0	95,000	77,878	77,878	17,122
Servicios de Comunicación Social y Publicidad	379,520	133,852	513,372	27,562	27,562	485,810
Servicios de Traslado y Viáticos	405,000	26,500	431,500	179,177	179,177	252,323
Servicios Oficiales	150,000	2,310,251	2,460,251	1,367,096	1,367,096	1,093,155
Otros Servicios Generales	257,000	51,909	308,909	274,092	222,726	34,817

COMISIÓN DE CAZA Y PESCA
DEPORTIVA DE TAMAULIPAS



Comisión de Caza y Pesca Deportiva de Tamaulipas

CUENTA PÚBLICA 2022

Estado Analítico del Ejercicio del Presupuesto de Egresos

Clasificación por Objeto del Gasto (Capítulo y Concepto)

Del 01 de Enero al 31 de Diciembre de 2022

(Cifras en Pesos)



Concepto	Egresos					Subejercicio 6 = (3 - 4)
	Aprobado	Ampliaciones/ (Reducciones)	Modificado	Devengado	Pagado	
	1	2	3 = (1 + 2)	4	5	
Transferencias, Asignaciones, Subsidios y Otras Ayudas	30,000	200,000	230,000	173,730	167,010	56,270
Transferencias Internas y Asignaciones al Sector Público	0	0	0	0	0	0
Transferencias al Resto del Sector Público	0	0	0	0	0	0
Subsidios y Subvenciones	0	0	0	0	0	0
Ayudas Sociales	30,000	200,000	230,000	173,730	167,010	56,270
Pensiones y Jubilaciones	0	0	0	0	0	0
Transferencias a Fideicomisos, Mandatos y Otros Análogos	0	0	0	0	0	0
Transferencias a la Seguridad Social	0	0	0	0	0	0
Donativos	0	0	0	0	0	0
Transferencias al Exterior	0	0	0	0	0	0
Bienes Muebles, Inmuebles e Intangibles	0	0	0	0	0	0
Mobiliario y Equipo de Administración	0	0	0	0	0	0
Mobiliario y Equipo Educacional y Recreativo	0	0	0	0	0	0
Equipo e Instrumental Médico y de Laboratorio	0	0	0	0	0	0
Vehículos y Equipo de Transporte	0	0	0	0	0	0
Equipo de Defensa y Seguridad	0	0	0	0	0	0
Maquinaria, Otros Equipos y Herramientas	0	0	0	0	0	0
Activos Biológicos	0	0	0	0	0	0
Bienes Inmuebles	0	0	0	0	0	0
Activos Intangibles	0	0	0	0	0	0
Inversión Pública	0	0	0	0	0	0
Obra Pública en Bienes de Dominio Público	0	0	0	0	0	0
Obra Pública en Bienes Propios	0	0	0	0	0	0
Proyectos Productivos y Acciones de Fomento	0	0	0	0	0	0
Inversiones Financieras y Otras Provisiones	0	0	0	0	0	0
Inversiones Para el Fomento de Actividades Productivas	0	0	0	0	0	0
Acciones y Participaciones de Capital	0	0	0	0	0	0
Compra de Títulos y Valores	0	0	0	0	0	0
Concesión de Préstamos	0	0	0	0	0	0
Inversiones en Fideicomisos, Mandatos y Otros Análogos	0	0	0	0	0	0
Otras Inversiones Financieras	0	0	0	0	0	0
Provisiones para Contingencias y Otras Erogaciones Especiales	0	0	0	0	0	0



COMISIÓN DE CAZA Y PESCA
DEPORTIVA DE TAMAULIPAS



Comisión de Caza y Pesca Deportiva de Tamaulipas
CUENTA PÚBLICA 2022
Estado Analítico del Ejercicio del Presupuesto de Egresos
Clasificación por Objeto del Gasto (Capítulo y Concepto)
Del 01 de Enero al 31 de Diciembre de 2022
(Cifras en Pesos)



Concepto	Egresos					Subejercicio 6 = (3 - 4)
	Aprobado	Ampliaciones/ (Reducciones)	Modificado	Devengado	Pagado	
	1	2	3 = (1 + 2)	4	5	
Participaciones y Aportaciones	0	0	0	0	0	0
Participaciones	0	0	0	0	0	0
Aportaciones	0	0	0	0	0	0
Convenios	0	0	0	0	0	0
Deuda Pública	0	0	0	0	0	0
Amortización de la Deuda Pública	0	0	0	0	0	0
Intereses de la Deuda Pública	0	0	0	0	0	0
Comisiones de la Deuda Pública	0	0	0	0	0	0
Gastos de la Deuda Pública	0	0	0	0	0	0
Costo por Coberturas	0	0	0	0	0	0
Apoyos Financieros	0	0	0	0	0	0
Adeudos de Ejercicios Fiscales Anteriores (Adefas)	0	0	0	0	0	0
Total del Gasto	12,361,556	2,762,168	15,123,724	11,250,254	11,192,168	3,873,470

Lic. Luis Eduardo García Reyes
Vocal Ejecutivo



C.P. Daniel Josías Sandoval Sánchez
Jefe del Depto. de Rec Financiero

COMISIÓN DE CAZA Y PESCA
DEPORTIVA DE TAMAULIPAS

Comisión de Caza y Pesca Deportiva de Tamaulipas

CUENTA PÚBLICA 2022

Estado Analítico del Ejercicio del Presupuesto de Egresos

Flujo de Fondos

Del 01 de Enero al 31 de Diciembre de 2022

(Cifras en Pesos)



Concepto	Egresos					Subejercicio 6 = (3 - 4)
	Aprobado	Ampliaciones/ (Reducciones)	Modificado	Devengado	Pagado	
	1	2	3 = (1 + 2)	4	5	
Recurso Estatal Propios	12,361,556	2,762,168	15,123,724	11,250,254	11,192,168	3,873,470
Recurso Estatal Propios	12,361,556	2,762,168	15,123,724	11,250,254	11,192,168	3,873,470
Otros Recursos Estatales	0	0	0	0	0	0
Otros Recursos Estatales	0	0	0	0	0	0
Ramo 28 Participaciones Federales	0	0	0	0	0	0
Ramo 28 Participaciones Federales	0	0	0	0	0	0
FEIEF	0	0	0	0	0	0
Ramo 33 Aportaciones Federales Para Entidades Federativas y Municipios	0	0	0	0	0	0
FAETA Educación Tecnologica	0	0	0	0	0	0
FAM Asistencia Social	0	0	0	0	0	0
FAM Infraestructura Educación Basica	0	0	0	0	0	0
FAM Infraestructura Educación Media Superior	0	0	0	0	0	0
FAM Infraestructura Educación Superior	0	0	0	0	0	0
FAM Remanentes	0	0	0	0	0	0
Fondo de Aportaciones Servicios de Salud FASSA	0	0	0	0	0	0
Fondo de Aportaciones para la Seguridad Pública (FASP)	0	0	0	0	0	0
Fondo Fort. de las Entidades Feder. FAFEF	0	0	0	0	0	0
Fondo Infraest. Soc. Estatal FISE	0	0	0	0	0	0
Fondo Infraest. Soc. Municipal FISMUN	0	0	0	0	0	0
Fondo P Fort. de los Municipios FORTAMUN	0	0	0	0	0	0
FONE Gasto Corriente	0	0	0	0	0	0
FONE Gastos de Operación	0	0	0	0	0	0
FONE Nomina	0	0	0	0	0	0
Programa FASP Aportacion Estatal	0	0	0	0	0	0
Otros Recursos Federales	0	0	0	0	0	0
Otros Recursos Federales	0	0	0	0	0	0
TOTAL DEL GASTO	12,361,556	2,762,168	15,123,724	11,250,254	11,192,168	3,873,470

Lic. Luis Eduardo García Reyes
Vocal Ejecutivo



**COMISIÓN DE CAZA Y PESCA
DEPORTIVA DE TAMAULIPAS**

C.P. Daniel Josías Sandoval Sánchez
Jefe del Depto. de Rec Financiero



Comisión de Caza y Pesca Deportiva de Tamaulipas

CUENTA PÚBLICA 2022

Estado Analítico de Ingresos Detallado - LDF

Del 01 de Enero al 31 de Diciembre del 2022

(Cifras en Pesos)



Concepto	Ingreso					Diferencia
	Estimado	Ampliaciones/ (Reducciones)	Modificado	Devengado	Recaudado	
Ingresos de Libre Disposición						
Impuestos	0	0	0	0	0	0
Cuotas y Aportaciones de Seguridad Social	0	0	0	0	0	0
Contribuciones de Mejoras	0	0	0	0	0	0
Derechos	0	0	0	0	0	0
Productos	0	0	0	0	0	0
Aprovechamientos	0	0	0	0	0	0
Ingresos por Ventas de Bienes y Prestación de Servicios	0	1,771	1,771	1,771	1,771	1,771
Participaciones	0	0	0	0	0	0
Fondo General de Participaciones	0	0	0	0	0	0
Fondo de Fomento Municipal	0	0	0	0	0	0
Fondo de Fiscalización y Recaudación	0	0	0	0	0	0
Fondo de Compensación	0	0	0	0	0	0
Fondo de Extracción de Hidrocarburos	0	0	0	0	0	0
Impuesto Especial Sobre Producción y Servicios	0	0	0	0	0	0
0.136% de la Recaudación Federal Participable	0	0	0	0	0	0
3.17% Sobre Extracción de Petróleo	0	0	0	0	0	0
Gasolinas y Diésel	0	0	0	0	0	0
Fondo del Impuesto Sobre la Renta	0	0	0	0	0	0
Fondo de Estabilización de los Ingresos de las	0	0	0	0	0	0
Entidades Federativas	0	0	0	0	0	0
Incentivos Derivados de la Colaboración Fiscal	0	0	0	0	0	0
Tenencia o Uso de Vehículos	0	0	0	0	0	0
Fondo de Compensación ISAN	0	0	0	0	0	0
Impuesto Sobre Automóviles Nuevos	0	0	0	0	0	0
Fondo de Compensación de Repecos-Intermedios	0	0	0	0	0	0
Otros Incentivos Económicos	0	0	0	0	0	0
Transferencias y Asignaciones	12,361,556	1,741,882	14,103,438	12,692,937	12,692,937	331,381
Convenios	0	0	0	0	0	0
Otros Convenios y Subsidios	0	0	0	0	0	0
Otros Ingresos de Libre Disposición	0	0	0	0	0	0
Participaciones en Ingresos Locales	0	0	0	0	0	0
Otros Ingresos de Libre Disposición	0	0	0	0	0	0
Total de Ingresos de Libre Disposición	12,361,556	1,743,653	14,105,209	12,694,708	12,694,708	333,152
Ingresos Excedentes de Ingresos de Libre Disposición						333,152



COMISIÓN DE CAZA Y PESCA
DEPORTIVA DE TAMAULIPAS

Comisión de Caza y Pesca Deportiva de Tamaulipas

CUENTA PÚBLICA 2022

Estado Analítico de Ingresos Detallado - LDF


Del 01 de Enero al 31 de Diciembre del 2022

(Cifras en Pesos)



Concepto	Ingreso					Diferencia
	Estimado	Ampliaciones/ (Reducciones)	Modificado	Devengado	Recaudado	
Transferencias Federales Etiquetadas						
Aportaciones	0	0	0	0	0	0
Fondo de Aportaciones para la Nómina Educativa y Gasto Operativo	0	0	0	0	0	0
Fondo de Aportaciones para los Servicios de Salud	0	0	0	0	0	0
Fondo de Aportaciones para la Infraestructura Social	0	0	0	0	0	0
Fondo de Aportaciones para el Fortalecimiento de los Municipios y de las Demarcaciones Territoriales	0	0	0	0	0	0
Fondo de Aportaciones Múltiples	0	0	0	0	0	0
Fondo de Aportaciones para la Educación Tecnológica y de Adultos	0	0	0	0	0	0
Fondo de Aportaciones para la Seguridad Pública de los Estados y del Distrito Federal	0	0	0	0	0	0
Fondo de Aportaciones para el Fortalecimiento de las Entidades Federativas	0	0	0	0	0	0
Convenios	0	0	0	0	0	0
Convenios de Protección Social en Salud	0	0	0	0	0	0
Convenios de Descentralización	0	0	0	0	0	0
Convenios de Reasignación	0	0	0	0	0	0
Otros Convenios y Subsidios	0	0	0	0	0	0
Fondos Distintos de Aportaciones	0	0	0	0	0	0
Fondo para Entidades Federativas y Municipios Productores de Hidrocarburos	0	0	0	0	0	0
Fondo Minero	0	0	0	0	0	0
Transferencias, Subsidios y Subvenciones, y Pensiones y Jubilaciones	0	0	0	0	0	0
Otras Transferencias Federales Etiquetadas	0	0	0	0	0	0
Total de Transferencias Federales Etiquetadas	0	0	0	0	0	0
Ingresos Derivados de Financiamientos	0	0	0	0	0	0
Ingresos Derivados de Financiamientos	0	0	0	0	0	0
Total de Ingresos	12,361,556	1,743,653	14,105,209	12,694,708	12,694,708	333,152
Datos Informativos						
Ingresos Derivados de Financiamientos con Fuente de Pago de Ingresos de Libre Disposición	0	0	0	0	0	0
Ingresos Derivados de Financiamientos con Fuente de Pago de Transferencias Federales Etiquetadas	0	0	0	0	0	0
Ingresos Derivados de Financiamientos	0	0	0	0	0	0

Lic. Luis Eduardo García Reyes
Vocal Ejecutivo



COMISIÓN DE CAZA Y PESCA
DEPORTIVA DE TAMAULIPAS

C.P. Daniel Josías Sandoval Sánchez
Jefe del Depto. de Rec Financiero

Rubro de Ingresos	Ingreso					Diferencia (6= 5 - 1)
	Estimado	Ampliaciones y Reducciones	Modificado	Devengado	Recaudado	
	(1)	(2)	(3= 1 + 2)	(4)	(5)	
Impuestos	0	0	0	0	0	0
Cuotas y Aportaciones de Seguridad Social	0	0	0	0	0	0
Contribuciones de Mejoras	0	0	0	0	0	0
Derechos	0	0	0	0	0	0
Productos	0	0	0	0	0	0
Aprovechamientos	0	0	0	0	0	0
Ingresos por Ventas de Bienes, Prestación de Servicios y Otros Ingresos	0	1,771	1,771	1,771	1,771	1,771
Participaciones, Aportaciones, Convenios, Incentivos Derivados de la Colaboración Fiscal y Fondos Distintos de Aportaciones	12,361,556	1,741,882	14,103,438	12,692,937	12,692,937	331,381
Transferencias, Asignaciones, Subsidios y Subvenciones, y Pensiones y Jubilaciones	0	0	0	0	0	0
Ingresos Derivados de Financiamientos	0	0	0	0	0	0
Total	12,361,556	1,743,653	14,105,209	12,694,708	12,694,708	
				Ingresos excedentes		333,152

Estado Analítico de Ingresos Por Fuente de Financiamiento	Ingreso					Diferencia (6= 5 - 1)
	Estimado	Ampliaciones y Reducciones	Modificado	Devengado	Recaudado	
	(1)	(2)	(3= 1 + 2)	(4)	(5)	
Ingresos del Poder Ejecutivo Federal o Estatal y de los Municipios	0	0	0	0	0	0
Impuestos	0	0	0	0	0	0
Cuotas y Aportaciones de Seguridad Social	0	0	0	0	0	0
Contribuciones de Mejoras	0	0	0	0	0	0
Derechos	0	0	0	0	0	0
Productos ¹	0	0	0	0	0	0
Aprovechamientos ²	0	0	0	0	0	0
Participaciones, Aportaciones, Convenios, Incentivos Derivados de la Colaboración Fiscal y Fondos Distintos de Aportaciones.	0	0	0	0	0	0
Transferencias, Asignaciones, Subsidios y Subvenciones, y Pensiones y Jubilaciones.	0	0	0	0	0	0
Ingresos de los Entes Públicos, de los Poderes Legislativo y Judicial, de los Organos Autónomos y del Poder Paraestatal o Paramunicipal, así como de las Empresas Productivas del Estado	12,361,556	1,743,653	14,105,209	12,694,708	12,694,708	333,152
Cuotas y Aportaciones de Seguridad Social	0	0	0	0	0	0
Productos ¹	0	0	0	0	0	0
Ingresos por Ventas de Bienes, Prestación de Servicios y Otros Ingresos ³	0	1,771	1,771	1,771	1,771	1,771
Transferencias, Asignaciones, Subsidios y Subvenciones, y Pensiones y Jubilaciones.	12,361,556	1,741,882	14,103,438	12,692,937	12,692,937	331,381
Ingresos derivados de financiamiento	0	0	0	0	0	0
Ingresos Derivados de Financiamientos	0	0	0	0	0	0
Total	12,361,556	1,743,653	14,105,209	12,694,708	12,694,708	
				Ingresos excedentes		333,152

1 Incluye intereses que generan las cuentas bancarias de los Entes Públicos en Productos.

2 Incluye donativos en efectivo del Poder Ejecutivo, entre otros aprovechamientos

3 Se refiere a los ingresos propios obtenidos por los Poderes Legislativo, Judicial, los Órganos Autónomos y las entidades de la administración pública paraestatal y paramunicipal, por sus actividades diversas no inherentes a su operación que generan recursos y que no sean ingresos por venta de bienes o prestación de servicios, tales como donativos en efectivo, entre otros.

Lic. Luis Eduardo García Reyes
Vocal Ejecutivo



**COMISIÓN DE CAZA Y PESCA
DEPORTIVA DE TAMAULIPAS**

C.P. Daniel Josías Sandoval Sánchez
Jefe del Depto. de Recursos Financieros



Comisión de Caza y Pesca Deportiva de Tamaulipas

CUENTA PÚBLICA 2022

Estado Analítico del Activo


Del 01 de Enero al 31 de Diciembre de 2022

(Cifras en Pesos)



Concepto	Saldo Inicial 1	Cargos del Periodo 2	Abonos del Periodo 3	Saldo Final 4=(1+2-3)	Variación del Periodo (4-1)
ACTIVO					
Activo Circulante	2,435,714	26,150,960	25,427,946	3,158,728	723,014
Efectivo y Equivalentes	2,162,864	13,123,371	12,312,377	2,973,858	810,994
Derechos a Recibir Efectivo o Equivalentes	272,060	13,026,489	13,113,679	184,870	-87,190
Derechos a Recibir Bienes o Servicios	0	1,100	1,100	0	0
Inventarios	0	0	0	0	0
Almacenes	0	0	0	0	0
Estimación por Pérdida o Deterioro de Activos Circulantes	0	0	0	0	0
Otros Activos Circulantes	790	0	790	0	-790
Activo No Circulante	974,361	109,511	633,098	450,774	-523,587
Inversiones Financieras a Largo Plazo	0	0	0	0	0
Derechos a Recibir Efectivo o Equivalentes a Largo Plazo	0	0	0	0	0
Bienes Inmuebles, Infraestructura y Construcciones en Proceso	0	0	0	0	0
Bienes Muebles	1,462,782	31,401	288,133	1,206,050	-256,732
Activos Intangibles	40,000	0	0	40,000	0
Depreciación, Deterioro y Amortización Acumulada de Bienes	-528,421	78,110	344,965	-795,276	-266,855
Activos Diferidos	0	0	0	0	0
Estimación por Pérdida o Deterioro de Activos no Circulantes	0	0	0	0	0
Otros Activos no Circulantes	0	0	0	0	0
TOTAL DEL ACTIVO	3,410,075	26,260,471	26,061,044	3,609,502	199,427

Bajo protesta de decir verdad declaramos que los Estados Financieros y sus Notas, son razonablemente correctos y son responsabilidad del emisor


Lic. Luis Eduardo García Reyes
Vocal Ejecutivo




C.P. Daniel Josías Sandoval Sánchez
Jefe del Depto. de Recursos Financieros

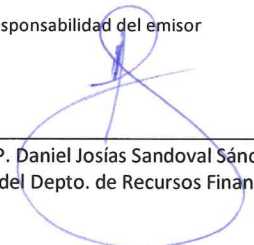
**COMISIÓN DE CAZA Y PESCA
DEPORTIVA DE TAMAULIPAS**

Denominación de las Deudas		Moneda de Contratación	Institución o País Acreedor	Saldo Inicial del Periodo	Saldo Final del Periodo
DEUDA PÚBLICA					
Corto Plazo					
Deuda Interna				0	0
	Instituciones de Crédito			0	0
	Títulos y Valores			0	0
	Arrendamientos Financieros			0	0
Deuda Externa				0	0
	Organismos Financieros Internacionales			0	0
	Deuda Bilateral			0	0
	Títulos y Valores			0	0
	Arrendamientos Financieros			0	0
Subtotal a Corto Plazo				0	0
Largo Plazo					
Deuda Interna				0	0
	Instituciones de Crédito			0	0
	Títulos y Valores			0	0
	Arrendamientos Financieros			0	0
Deuda Externa				0	0
	Organismos Financieros Internacionales			0	0
	Deuda Bilateral			0	0
	Títulos y Valores			0	0
	Arrendamientos Financieros			0	0
Subtotal a Largo Plazo				0	0
Otros Pasivos				467,672	389,022
Total de Deuda y Otros Pasivos				467,672	389,022

Bajo protesta de decir verdad declaramos que los Estados Financieros y sus Notas, son razonablemente correctos y son responsabilidad del emisor


 Lic. Luis Eduardo García Reyes
 Vocal Ejecutivo




 C.P. Daniel Josías Sandoval Sánchez
 Jefe del Depto. de Recursos Financieros



Comisión de Caza y Pesca Deportiva de Tamaulipas
CUENTA PÚBLICA 2022
 Estado de Actividades
 Del 01 de Enero al 31 de Diciembre de 2022 y 2021
 (Cifras en Pesos)




Concepto	2022	2021	Concepto	2022	2021
INGRESOS Y OTROS BENEFICIOS			GASTOS Y OTRAS PÉRDIDAS		
Ingresos de la Gestión	0	0	Gastos de Funcionamiento	11,076,524	13,009,479
Impuestos	0	0	Servicios Personales	8,295,873	8,121,675
Cuotas y Aportaciones de Seguridad Social	0	0	Materiales y Suministros	315,490	456,941
Contribuciones de Mejoras	0	0	Servicios Generales	2,465,161	4,430,863
Derechos	0	0			
Productos	0	0	Transferencias, Asignaciones, Subsidios y Otras Ayudas	173,730	305,690
Aprovechamientos	0	0	Transferencias Internas y Asignaciones al Sector Público	0	0
Ingresos por Venta de Bienes y Prestación de Servicios	0	0	Transferencias al Resto del Sector Público	0	0
			Subsidios y Subvenciones	0	0
			Ayudas Sociales	173,730	305,690
Participaciones, Aportaciones, Convenios, Incentivos Derivados de la Colaboración Fiscal, Fondos Distintos de Aportaciones, Transferencias, Asignaciones, Subsidios y Subvenciones y Pensiones y Jubilaciones	12,692,937	13,459,486	Pensiones y Jubilaciones	0	0
Participaciones, Aportaciones, Convenios, Incentivos Derivados de la Colaboración Fiscal, Fondos Distintos de Aportaciones	0	0	Transferencias a Fideicomisos, Mandatos y Contratos Análogos	0	0
Transferencias, Asignaciones, Subsidios y Subvenciones, y Pensiones y Jubilaciones	12,692,937	13,459,486	Transferencias a la Seguridad Social	0	0
Otros Ingresos y Beneficios	2,145	12,804	Donativos	0	0
Ingresos Financieros	2,145	12,804	Transferencias al Exterior	0	0
Incremento por Variación de Inventarios	0	0			
Disminución del Exceso de Estimaciones por Pérdida o Deterioro u Obsolescencia	0	0	Participaciones y Aportaciones	0	0
Disminución del Exceso de Provisiones	0	0	Participaciones	0	0
Otros Ingresos y Beneficios Varios	0	0	Aportaciones	0	0
			Convenios	0	0
Total de Ingresos y Otros Beneficios	12,695,082	13,472,290	Intereses, Comisiones y Otros Gastos de la Deuda Pública	0	0
			Intereses de la Deuda Pública	0	0
			Comisiones de la Deuda Pública	0	0
			Gastos de la Deuda Pública	0	0
			Costo por Coberturas	0	0
			Apoyos Financieros	0	0
			Otros Gastos y Pérdidas Extraordinarias	415,590	333,003
			Estimaciones, Depreciaciones, Deterioros, Obsolescencia y Amortizaciones	415,590	333,003
			Provisiones	0	0
			Disminución de Inventarios	0	0
			Aumento por Insuficiencia de Estimaciones por Pérdida o Deterioro y Obsolescencia	0	0
			Aumento por Insuficiencia de Provisiones	0	0
			Otros Gastos	0	0
			Inversión Pública	0	0
			Inversión Pública no Capitalizable	0	0
			Total de Gastos y Otras Pérdidas	11,665,844	13,648,172
			Resultados del Ejercicio (Ahorro/Desahorro)	1,029,238	-175,882

Bajo protesta de decir verdad declaramos que los Estados Financieros y sus Notas, son razonablemente correctos y son responsabilidad del emisor.


 Lic. Luis Eduardo García Reyes
 Vocal Ejecutivo




 C.P. Daniel Josías Sandoval Sánchez
 Jefe del Depto. de Recursos Financieros

**COMISIÓN DE CAZA Y PESCA
 DEPORTIVA DE TAMAULIPAS**



Comisión de Caza y Pesca Deportiva de Tamaulipas

CUENTA PÚBLICA 2022

Estado de Cambios en la Situación Financiera

Al 31 de Diciembre de 2022 y 2021

(Cifras en Pesos)




Concepto	Origen	Aplicación	Concepto	Origen	Aplicación
ACTIVO	611,567	810,994	PASIVO	0	78,650
Activo Circulante	87,980	810,994	Pasivo Circulante	0	78,650
Efectivo y Equivalentes	0	810,994	Cuentas por Pagar a Corto Plazo	0	78,650
Derechos a Recibir Efectivo o Equivalentes	87,190	0	Documentos por Pagar a Corto Plazo	0	0
Derechos a Recibir Bienes o Servicios	0	0	Porción a Corto Plazo de la Deuda Pública a Largo Plazo	0	0
Inventarios	0	0	Títulos y Valores a Corto Plazo	0	0
Almacenes	0	0	Pasivos Diferidos a Corto Plazo	0	0
Estimación por Pérdida o Deterioro de Activos Circulantes	0	0	Fondos y Bienes de Terceros en Garantía y/o Administración a Corto Plazo	0	0
Otros Activos Circulantes	790	0	Provisiones a Corto Plazo	0	0
Activo No Circulante	523,587	0	Otros Pasivos a Corto Plazo	0	0
Inversiones Financieras a Largo Plazo	0	0	Pasivo No Circulante	0	0
Derechos a Recibir Efectivo o Equivalentes a Largo Plazo	0	0	Cuentas por Pagar a Largo Plazo	0	0
Bienes Inmuebles, Infraestructura y Construcciones en Proceso	0	0	Documentos por Pagar a Largo Plazo	0	0
Bienes Muebles	256,732	0	Deuda Pública a Largo Plazo	0	0
Activos Intangibles	0	0	Pasivos Diferidos a Largo Plazo	0	0
Depreciación, Deterioro y Amortización Acumulada de Bienes	266,855	0	Fondos y Bienes de Terceros en Garantía y/o en Administración a Largo Plazo	0	0
Activos Diferidos	0	0	Provisiones a Largo Plazo	0	0
Estimación por Pérdida o Deterioro de Activos no Circulantes	0	0	HACIENDA PÚBLICA/ PATRIMONIO	1,205,120	927,043
Otros Activos no Circulantes	0	0	Hacienda Pública/Patrimonio Contribuido	0	0
			Aportaciones	0	0
			Donaciones de Capital	0	0
			Actualización de la Hacienda Pública / Patrimonio	0	0
			Hacienda Pública/Patrimonio Generado	1,205,120	927,043
			Resultados del Ejercicio (Ahorro / Desahorro)	1,205,120	0
			Resultados de Ejercicios Anteriores	0	175,882
			Revalúos	0	0
			Reservas	0	0
			Rectificaciones de Resultados de Ejercicios Anteriores	0	751,161
			Exceso o Insuficiencia en la Actualización de la Hacienda Pública/Patrimonio	0	0
			Resultado por Posición Monetaria	0	0
			Resultado por Tenencia de Activos no Monetarios	0	0

Bajo protesta de decir verdad declaramos que los Estados Financieros y sus Notas, son razonablemente correctos y son responsabilidad del emisor.


 Lic. Luis Eduardo García Reyes
 Vocal Ejecutivo




 C.P. Daniel Josías Sandoval Sánchez
 Jefe del Depto. de Recursos Financieros

**COMISIÓN DE CAZA Y PESCA
 DEPORTIVA DE TAMAULIPAS**



Comisión de Caza y Pesca Deportiva de Tamaulipas

CUENTA PÚBLICA 2022

Estado de Flujos de Efectivo

Del 01 de Enero al 31 de Diciembre de 2022 y 2021

(Cifras en Pesos)



Concepto	2022	2021	Concepto	2022	2021
Flujos de Efectivo de las Actividades de Operación			Flujos de Efectivo de las Actividades de Inversión		
Origen	12,070,353	13,452,236	Origen	0	0
Impuestos	0	0	Bienes Inmuebles, Infraestructura y Construcciones en Proceso	0	0
Cuotas y Aportaciones de Seguridad Social	0	0	Bienes Muebles	0	0
Contribuciones de mejoras	0	0	Otros Orígenes de Inversión	0	0
Derechos	0	0			
Productos	0	0	Aplicación	0	29,998
Aprovechamientos	0	0	Bienes Inmuebles, Infraestructura y Construcciones en Proceso	0	0
Ingresos por Venta de Bienes y Prestación de Servicios	2,145	12,804	Bienes Muebles	0	29,998
Participaciones, Aportaciones, Convenios, Incentivos Derivados de la Colaboración Fiscal y Fondos Distintos de Aportaciones	0	0	Otras Aplicaciones de Inversión	0	0
Transferencias, Asignaciones, Subsidios y Subvenciones y Pensiones y Jubilaciones	12,068,208	13,439,432			
Otros Orígenes de Operación	0	0	Flujos Netos de Efectivo por Actividades de Inversión	0	-29,998
Aplicación	11,268,689	13,315,169	Flujo de Efectivo de las Actividades de Financiamiento		
Servicios Personales	8,255,934	8,121,675	Origen	87,980	134,669
Materiales y Suministros	315,490	456,941	Endeudamiento Neto	0	0
Servicios Generales	2,521,968	4,430,863	Interno	0	0
Transferencias Internas y Asignaciones al Sector Público	0	0	Externo	0	0
Transferencias al resto del Sector Público	0	0	Otros Orígenes de Financiamiento	87,980	134,669
Subsidios y Subvenciones	0	0			
Ayudas Sociales	173,730	305,690	Aplicación	78,650	1,441,884
Pensiones y Jubilaciones	0	0	Servicios de la Deuda	0	0
Transferencias a Fideicomisos, Mandatos y Contratos Análogos	0	0	Interno	0	0
Transferencias a la Seguridad Social	0	0	Externo	0	0
Donativos	0	0	Otras Aplicaciones de Financiamiento	78,650	1,441,884
Transferencias al Exterior	0	0			
Participaciones	0	0	Flujos netos de Efectivo por Actividades de Financiamiento	9,330	-1,307,215
Aportaciones	0	0			
Convenios	0	0			
Otros Aplicaciones de Operación	1,567	0	Incremento/Disminución Neta en el Efectivo y Equivalentes al Efectivo	810,994	-1,200,146
Flujos Netos de Efectivo por Actividades de Operación	801,664	137,067	Efectivo y Equivalentes al Efectivo al inicio del Ejercicio	2,162,864	3,363,010
			Efectivo y Equivalentes al Efectivo al final del Ejercicio	2,973,858	2,162,864

Bajo protesta de decir verdad declaramos que los Estados Financieros y sus Notas, son razonablemente correctos y son responsabilidad del emisor.

Lic. Luis Eduardo García Reyes
Vocal Ejecutivo



C.P. Daniel Jovias Sandoval Sánchez
Jefe del Depto. de Recursos Financieros

**COMISIÓN DE CAZA Y PESCA
DEPORTIVA DE TAMAULIPAS**



Comisión de Caza y Pesca Deportiva de Tamaulipas

CUENTA PÚBLICA 2022

Estado de Situación Financiera

Al 31 de Diciembre de 2022 y 2021

(Cifras en Pesos)



CONCEPTO	Año		CONCEPTO	Año	
	2022	2021		2022	2021
ACTIVO			PASIVO		
<i>Activo Circulante</i>			<i>Pasivo Circulante</i>		
Efectivo y Equivalentes	2,973,858	2,162,864	Cuentas por Pagar a Corto Plazo	389,022	467,672
Derechos a Recibir Efectivo o Equivalentes	184,870	272,060	Documentos por Pagar a Corto Plazo	0	0
Derechos a Recibir Bienes o Servicios	0	0	Porción a Corto Plazo de la Deuda Pública a Largo Plazo	0	0
Inventarios	0	0	Títulos y Valores a Corto Plazo	0	0
Almacenes	0	0	Pasivos Diferidos a Corto Plazo	0	0
Estimación por Pérdida o Deterioro de Activos Circulantes	0	0	Fondos y Bienes de Terceros en Garantía y/o Administración a Corto Plazo	0	0
Otros Activos Circulantes	0	790	Provisiones a Corto Plazo	0	0
Total de Activos Circulantes	3,158,728	2,435,714	Otros Pasivos a Corto Plazo	0	0
<i>Activo No Circulante</i>			Total de Pasivos Circulantes	389,022	467,672
Inversiones Financieras a Largo Plazo	0	0	<i>Pasivo No Circulante</i>		
Derechos a Recibir Efectivo o Equivalentes a Largo Plazo	0	0	Cuentas por Pagar a Largo Plazo	0	0
Bienes Inmuebles, Infraestructura y Construcciones en Proceso	0	0	Documentos por Pagar a Largo Plazo	0	0
Bienes Muebles	1,206,050	1,462,782	Deuda Pública a Largo Plazo	0	0
Activos Intangibles	40,000	40,000	Pasivos Diferidos a Largo Plazo	0	0
Depreciación, Deterioro y Amortización Acumulada de Bienes	-795,276	-528,421	Fondos y Bienes de Terceros en Garantía y/o en Administración a Largo Plazo	0	0
Activos Diferidos	0	0	Provisiones a Largo Plazo	0	0
Estimación por Pérdida o Deterioro de Activos no Circulantes	0	0	Total de Pasivos No Circulantes	0	0
Otros Activos no Circulantes	0	0	TOTAL DEL PASIVO	389,022	467,672
Total de Activos No Circulantes	450,774	974,361	HACIENDA PÚBLICA/ PATRIMONIO		
TOTAL DEL ACTIVO	3,609,502	3,410,075	Hacienda Pública/Patrimonio Contribuido	1,565,219	1,565,219
			Aportaciones	0	0
			Donaciones de Capital	1,403,291	1,403,291
			Actualización de la Hacienda Pública / Patrimonio	161,928	161,928
			Hacienda Pública/Patrimonio Generado	1,655,261	1,377,184
			Resultados del Ejercicio (Ahorro / Desahorro)	1,029,238	-175,882
			Resultados de Ejercicios Anteriores	1,377,184	1,553,066
			Revalúos	0	0
			Reservas	0	0
			Rectificaciones de Resultados de Ejercicios Anteriores	-751,161	0
			Exceso o Insuficiencia en la Actualización de la Hacienda Pública/Patrimonio	0	0
			Resultado por Posición Monetaria	0	0
			Resultado por Tenencia de Activos no Monetarios	0	0
			Total Hacienda Pública/ Patrimonio	3,220,480	2,942,403
			TOTAL DEL PASIVO Y HACIENDA PÚBLICA / PATRIMONIO	3,609,502	3,410,075

Bajo protesta de decir verdad declaramos que los Estados Financieros y sus Notas, son razonablemente correctos y son responsabilidad del emisor.

Lic. Luis Eduardo García Reyes
Vocal Ejecutivo



C.P. Daniel Josías Sandoval Sánchez
Jefe del Depto. de Recursos Financieros

Concepto	2022	31 de diciembre de 2021	Concepto	2022	31 de diciembre de 2021
ACTIVO			PASIVO		
Activo Circulante			Pasivo Circulante		
Efectivo y Equivalentes	2,973,858	2,162,864	Cuentas por Pagar a Corto Plazo	389,022	467,672
Efectivo	5,000	5,000	Servicios Personales por Pagar a Corto Plazo	18,889	62,023
Bancos/Tesorería	2,968,858	2,157,864	Proveedores por Pagar a Corto Plazo	0	3,729
Bancos/Dependencias y Otros	0	0	Contratistas por Obras Públicas por Pagar a Corto Plazo	0	0
Inversiones Temporales (Hasta 3 meses)	0	0	Participaciones y Aportaciones por Pagar a Corto Plazo	0	0
Fondos con Afectación Específica	0	0	Transferencias Otorgadas por Pagar a Corto Plazo	6,720	11,340
Depósitos de Fondos de Terceros en Garantía y/o Administración	0	0	Intereses, Comisiones y Otros Gastos de la Deuda Pública por Pagar a Corto Plazo	0	0
Otros Efectivos y Equivalentes	0	0	Retenciones y Contribuciones por Pagar a Corto Plazo	363,413	348,505
Derechos a Recibir Efectivo o Equivalentes	184,870	272,060	Devoluciones de la Ley de Ingresos por Pagar a Corto Plazo	0	0
Inversiones Financieras de Corto Plazo	0	0	Otras Cuentas por Pagar a Corto Plazo	0	42,075
Cuentas por Cobrar a Corto Plazo	0	20,054	Documentos por Pagar a Corto Plazo	0	0
Deudores Diversos por Cobrar a Corto Plazo	184,870	252,006	Documentos Comerciales por Pagar a Corto Plazo	0	0
Ingresos por Recuperar a Corto Plazo	0	0	Documentos con Contratistas por Obras Públicas por Pagar a Corto Plazo	0	0
Deudores por Anticipos de la Tesorería a Corto Plazo	0	0	Otros Documentos por Pagar a Corto Plazo	0	0
Préstamos Otorgados a Corto Plazo	0	0	Porción a Corto Plazo de la Deuda Pública a Largo Plazo	0	0
Otros Derechos a Recibir Efectivo o Equivalentes a Corto Plazo	0	0	Porción a Corto Plazo de la Deuda Pública	0	0
Derechos a Recibir Bienes o Servicios	0	0	Porción a Corto Plazo de Arrendamiento Financiero	0	0
Anticipo a Proveedores por Adquisición de Bienes y Prestación de Servicios a Corto Plazo	0	0	Títulos y Valores a Corto Plazo	0	0
Anticipo a Proveedores por Adquisición de Bienes Inmuebles y Muebles a Corto Plazo	0	0	Pasivos Diferidos a Corto Plazo	0	0
Anticipo a Proveedores por Adquisición de Bienes Intangibles a Corto Plazo	0	0	Ingresos Cobrados por Adelantado a Corto Plazo	0	0
Anticipo a Contratistas por Obras Públicas a Corto Plazo	0	0	Intereses Cobrados por Adelantado a Corto Plazo	0	0
Otros Derechos a Recibir Bienes o Servicios a Corto Plazo	0	0	Otros Pasivos Diferidos a Corto Plazo	0	0
Inventarios	0	0	Fondos y Bienes de Terceros en Garantía y/o Administración a Corto Plazo	0	0
Inventario de Mercancías para Venta	0	0	Fondos en Garantía a Corto Plazo	0	0
Inventario de Mercancías Terminadas	0	0	Fondos en Administración a Corto Plazo	0	0
Inventario de Mercancías en Proceso de Elaboración	0	0	Fondos Contingentes a Corto Plazo	0	0
Inventario de Materias Primas, Materiales y Suministros para Producción	0	0	Fondos de Fideicomisos, Mandatos y Contratos Análogos a Corto Plazo	0	0
Bienes en Tránsito	0	0	Otros Fondos de Terceros en Garantía y/o Administración a Corto Plazo	0	0
Almacenes	0	0	Valores y Bienes en Garantía a Corto Plazo	0	0
Estimación por Pérdida o Deterioro de Activos Circulantes	0	0	Provisiones a Corto Plazo	0	0
Estimaciones para Cuentas Incobrables por Derechos a Recibir Efectivo o Equivalentes	0	0	Provisión para Demandas y Juicios a Corto Plazo	0	0
Estimación por Deterioro de Inventarios	0	0	Provisión para Contingencias a Corto Plazo	0	0
Otros Activos Circulantes	0	790	Otras Provisiones a Corto Plazo	0	0
Valores en Garantía	0	0	Otros Pasivos a Corto Plazo	0	0
Bienes en Garantía (excluye depósitos de fondos)	0	0	Ingresos por Clasificar	0	0
Bienes Derivados de Embargos, Decomisos, Aseguramientos y Dación en Pago	0	0	Recaudación por Participar	0	0
Adquisición con Fondos de Terceros	0	790	Otros Pasivos Circulantes	0	0
Total de Activos Circulantes	3,158,728	2,435,714	Total de Pasivos Circulantes	389,022	467,672

Concepto	2022	31 de diciembre de 2021	Concepto	2022	31 de diciembre de 2021
Activo No Circulante			Pasivo No Circulante		
Inversiones Financieras a Largo Plazo	0	0	Cuentas por Pagar a Largo Plazo	0	0
Derechos a Recibir Efectivo o Equivalentes a Largo Plazo	0	0	Documentos por Pagar a Largo Plazo	0	0
Bienes Inmuebles, Infraestructura y Construcciones en Proceso	0	0	Deuda Pública a Largo Plazo	0	0
Bienes Muebles	1,206,050	1,462,782	Pasivos Diferidos a Largo Plazo	0	0
Activos Intangibles	40,000	40,000	Fondos y Bienes de Terceros en Garantía y/o en Administración a Largo Plazo	0	0
Depreciación, Deterioro y Amortización Acumulada de Bienes	-795,276	-528,421	Provisiones a Largo Plazo	0	0
Activos Diferidos	0	0	Total de Pasivos No Circulantes	0	0
Estimación por Pérdida o Deterioro de Activos no Circulantes	0	0	Total del Pasivo	389,022	467,672
Otros Activos no Circulantes	0	0			
Total de Activos No Circulantes	450,774	974,361	HACIENDA PÚBLICA/PATRIMONIO		
Total del Activo	3,609,502	3,410,075	Hacienda Pública/Patrimonio Contribuido	1,565,219	1,565,219
			Aportaciones	0	0
			Donaciones de Capital	1,403,291	1,403,291
			Actualización de la Hacienda Pública/Patrimonio	161,928	161,928
			Hacienda Pública/Patrimonio Generado	1,655,261	1,377,184
			Resultados del Ejercicio (Ahorro/ Desahorro)	1,029,238	-175,882
			Resultados de Ejercicios Anteriores	1,377,184	1,553,066
			Revalúos	0	0
			Reservas	0	0
			Rectificaciones de Resultados de Ejercicios Anteriores	-751,161	0
			Exceso o Insuficiencia en la Actualización de la Hacienda Pública/Patrimonio	0	0
			Resultado por Posición Monetaria	0	0
			Resultado por Tenencia de Activos no Monetarios	0	0
			Total Hacienda Pública/Patrimonio	3,220,480	2,942,403
			Total del Pasivo y Hacienda Pública/Patrimonio	3,609,502	3,410,075



Lic. Luis Eduardo García Reyes
Vocal Ejecutivo




C.P. Daniel Josías Sandoval Sánchez
Jefe del Depto. de Rec Financiero




Comisión de Caza y Pesca Deportiva de Tamaulipas
CUENTA PÚBLICA 2022
 Estado de Variación en la Hacienda Pública
 Del 01 de Enero al 31 de Diciembre de 2022
 (Cifras en Pesos)




Concepto	Hacienda Pública/Patrimonio Contribuido	Hacienda Pública/Patrimonio Generado de Ejercicios Anteriores	Hacienda Pública/Patrimonio Generado del Ejercicio	Exceso o Insuficiencia en la Actualización de la Hacienda Pública Patrimonio	TOTAL
Hacienda Pública/Patrimonio Contribuido Neto del Ejercicio 2021	1,565,219				1,565,219
Aportaciones	0				0
Donaciones de Capital	1,403,291				1,403,291
Actualización de la Hacienda Pública/Patrimonio	161,928				161,928
Hacienda Pública/Patrimonio Generado Neto del Ejercicio 2021		1,553,066	-175,882		1,377,184
Resultados del Ejercicio (Ahorro/Desahorro)			-175,882		-175,882
Resultados de Ejercicios Anteriores		1,553,066			1,553,066
Revalúos		0			0
Reservas		0			0
Rectificaciones de Resultados de Ejercicios Anteriores		0			0
Exceso o Insuficiencia en la Actualización de la Hacienda Pública/Patrimonio Neto del Ejercicio 2021				0	0
Resultado por Posicion Monetaria				0	0
Resultado por Tenencia de Activos no Monetarios				0	0
Hacienda Pública/Patrimonio Neto Final del Ejercicio 2021	1,565,219	1,553,066	-175,882	0	2,942,403
Cambios en la Hacienda Pública/Patrimonio Contribuido Neto del Ejercicio 2022	0				0
Aportaciones	0				0
Donaciones de Capital	0				0
Actualización de la Hacienda Pública/Patrimonio	0				0
Variaciones de la Hacienda Pública/Patrimonio Generado Neto del Ejercicio 2022		-175,882	453,959		278,077
Resultados del Ejercicio (Ahorro/Desahorro)			1,029,238		1,029,238
Resultados de Ejercicios Anteriores		-175,882	175,882		0
Revalúos			0		0
Reservas			0		0
Rectificaciones de Resultados de Ejercicios Anteriores			-751,161		-751,161
Cambios en el Exceso o Insuficiencia de la Actualización de la Hacienda Pública/Patrimonio neto del ejercicio 2022				0	0
Resultado por Posicion Monetaria				0	0
Resultado por Tenencia de Activos no Monetarios				0	0
Hacienda Pública / Patrimonio Neto Final del Ejercicio 2022	1,565,219	1,377,184	278,077	0	3,220,480

Bajo protesta de decir verdad declaramos que los Estados Financieros y sus Notas, son razonablemente correctos y son responsabilidad del emisor.


 Lic. Luis Eduardo García Reyes
 Vocal Ejecutivo




 C.P. Daniel Josías Sandoval Sánchez
 Jefe del Deptó. de Recursos Financieros

**COMISIÓN DE CAZA Y PESCA
 DEPORTIVA DE TAMAULIPAS**



Comisión de Caza y Pesca Deportiva de Tamaulipas

CUENTA PÚBLICA 2022

Gasto por Categoría Programática

Del 01 de Enero al 31 de Diciembre 2022


(Cifras en Pesos)



Concepto	Egresos					Subejercicio 6 = (3 - 4)
	Aprobado	Ampliaciones/ (Reducciones)	Modificado	Devengado	Pagado	
	1	2	3 = (1 + 2)	4	5	
Programas	12,361,556	2,762,168	15,123,724	11,250,254	11,192,168	3,873,470
Subsidios: Sector Social y Privado o Entidades Federativas y Municipios	0	0	0	0	0	0
Sujetos a Reglas de Operación	0	0	0	0	0	0
Otros Subsidios	0	0	0	0	0	0
Desempeño de las Funciones	12,361,556	2,762,168	15,123,724	11,250,254	11,192,168	3,873,470
Prestación de Servicios Públicos	0	0	0	0	0	0
Provisión de Bienes Públicos	0	0	0	0	0	0
Planeación, seguimiento y evaluación de políticas públicas	0	0	0	0	0	0
Promoción y fomento	12,361,556	2,762,168	15,123,724	11,250,254	11,192,168	3,873,470
Regulación y supervisión	0	0	0	0	0	0
Funciones de las Fuerzas Armadas (Únicamente Gobierno Federal)	0	0	0	0	0	0
Específicos	0	0	0	0	0	0
Proyectos de Inversión	0	0	0	0	0	0
Administrativos y de Apoyo	0	0	0	0	0	0
Apoyo al proceso presupuestario y para mejorar la eficiencia institucional	0	0	0	0	0	0
Apoyo a la función pública y al mejoramiento de la gestión	0	0	0	0	0	0
Operaciones ajenas	0	0	0	0	0	0
Compromisos	0	0	0	0	0	0
Obligaciones de cumplimiento de resolución jurisdiccional	0	0	0	0	0	0
Desastres Naturales	0	0	0	0	0	0
Obligaciones	0	0	0	0	0	0
Pensiones y jubilaciones	0	0	0	0	0	0
Aportaciones a la seguridad social	0	0	0	0	0	0
Aportaciones a fondos de estabilización	0	0	0	0	0	0
Aportaciones a fondos de inversión y reestructura de pensiones	0	0	0	0	0	0
Programas de Gasto Federalizado (Gobierno Federal)	0	0	0	0	0	0
Gasto Federalizado	0	0	0	0	0	0
Participaciones a entidades federativas y municipios	0	0	0	0	0	0
Costo financiero, deuda o apoyos a deudores y ahorradores de la banca	0	0	0	0	0	0
Adeudos de ejercicios fiscales anteriores	0	0	0	0	0	0
Total del Gasto	12,361,556	2,762,168	15,123,724	11,250,254	11,192,168	3,873,470


 Lic. Luis Eduardo García Reyes
 Vocal Ejecutivo




 C.P. Daniel Josías Sandoval Sánchez
 Jefe del Depto. de Rec Financiero

**COMISIÓN DE CAZA Y PESCA
 DEPORTIVA DE TAMAULIPAS**



Comisión de Caza y Pesca Deportiva de Tamaulipas

CUENTA PÚBLICA 2022

Guía de Cumplimiento de la Ley de Disciplina Financiera de las Entidades Federativas y Municipios


Del 01 de Enero al 31 de Diciembre de 2022

(Cifras en Pesos)



Indicadores de Observancia	Implementación		Resultado		Fundamento	Comentarios
	SI	NO	Monto o valor	Unidad (pesos/porcentaje)		
	Mecanismo de Verificación	Fecha estimada de cumplimiento				
INDICADORES PRESUPUESTARIOS						
A. INDICADORES CUANTITATIVOS						
Balance Presupuestario Sostenible						
<i>Propuesto</i>	Iniciativa de Ley de Ingresos y Proyecto de Presupuesto de Egresos		0	pesos	Art. 6 y 19 de la LDF	
<i>Aprobado</i>	Ley de Ingresos y Presupuesto de Egresos		0	pesos	Art. 6 y 19 de la LDF	
<i>Devengado</i>	Cuenta Pública / Formato 4 LDF		3,549,055	pesos	Art. 6 y 19 de la LDF	
Balance Presupuestario de Recursos Disponibles Sostenible						
<i>Propuesto</i>	Iniciativa de Ley de Ingresos y Proyecto de Presupuesto de Egresos		0	pesos	Art. 6 y 19 de la LDF	
<i>Aprobado</i>	Ley de Ingresos y Presupuesto de Egresos		0	pesos	Art. 6 y 19 de la LDF	
<i>Devengado</i>	Cuenta Pública / Formato 4 LDF		3,549,055	pesos	Art. 6 y 19 de la LDF	
Financiamiento Neto dentro del Techo de Financiamiento Neto						
<i>Propuesto</i>	Iniciativa de Ley de Ingresos		0	pesos	Art. 6 y 19 y 46 de la LDF	
<i>Aprobado</i>	Ley de Ingresos		0	pesos	Art. 6 y 19 y 46 de la LDF	NO APLICA
<i>Devengado</i>	Cuenta Pública / Formato 4 LDF		0	pesos	Art. 6 y 19 y 46 de la LDF	NO APLICA
Recursos destinados a la atención de desastres naturales						
<i>Asignación al fideicomiso para desastres naturales</i>						
<i>Aprobado</i>	Reporte Trim. Formato 6 a)		0	pesos	Art. 9 de la LDF	NO APLICA
<i>Devengado</i>	Cuenta Pública / Formato 6 a)		0	pesos	Art. 9 de la LDF	NO APLICA
<i>Aportación promedio realizada por la Entidad Federativa durante los 5 ejercicios previos, para infraestructura dañada por desastres naturales</i>	Autorizaciones de recursos aprobados por el FONDEN		0	pesos	Art. 9 de la LDF	NO APLICA
<i>Saldo del fideicomiso para desastres naturales</i>	Cuenta Pública / Auxiliar de Cuentas		0	pesos	Art. 9 de la LDF	NO APLICA
<i>Costo promedio de los últimos 5 ejercicios de la reconstrucción de infraestructura dañada por desastres naturales</i>	Autorizaciones de recursos aprobados por el FONDEN		0	pesos	Art. 9 de la LDF	NO APLICA




COMISIÓN DE CAZA Y PESCA DEPORTIVA DE TAMAULIPAS



[Handwritten signature]

[Handwritten signature]

Indicadores de Observancia	Implementación		Resultado		Fundamento	Comentarios
	SI	NO	Monto o valor	Unidad (pesos/porcentaje)		
	Mecanismo de Verificación	Fecha estimada de cumplimiento				
INDICADORES PRESUPUESTARIOS						
Techo para servicios personales						
Asignación en el Presupuesto de Egresos	Reporte Trim. Formato 6 d)		9,543,636	pesos	Art. 10 y 21 de la LDF	
Devengado	Reporte Trim. Formato 6 d)		8,295,873	pesos	Art. 13 fracc. V y 21 de la LDF	
Previsiones de gasto para compromisos de pago derivados de APPS						
Asignación en el Presupuesto de Egresos	Presupuesto de Egresos		0	pesos	Art. 11 y 21 de la LDF	NO APLICA
Techo de ADEFAS para el ejercicio fiscal						
Propuesto	Proyecto de Presupuesto de Egresos		0	pesos	Art. 12 y 20 de la LDF	NO APLICA
Aprobado	Reporte Trim. Formato 6 a)		0	pesos	Art. 12 y 20 de la LDF	NO APLICA
Devengado	Cuenta Pública / Formato 6 a)		0	pesos	Art. 12 y 20 de la LDF	NO APLICA
INDICADORES CUALITATIVOS						
Iniciativa de Ley de Ingresos y Proyecto de Presupuesto de Egresos						
Objetivos anuales, estrategias y metas para el ejercicio fiscal	Iniciativa de Ley de Ingresos y Proyecto de Presupuesto de Egresos				Art. 5 y 18 de la LDF	NO APLICA
Proyecciones de ejercicios posteriores	Iniciativa de Ley de Ingresos y Proyecto de Presupuesto de Egresos Egresos / Formatos 7 a) y b)				Art. 5 y 18 de la LDF	NO APLICA
Descripción de riesgos relevantes y propuestas de acción para enfrentarlos	Iniciativa de Ley de Ingresos y Proyecto de Presupuesto de Egresos				Art. 5 y 18 de la LDF	NO APLICA
Resultados de ejercicios fiscales anteriores y el ejercicio fiscal en cuestión	Iniciativa de Ley de Ingresos y Proyecto de Presupuesto de Egresos / Formatos 7 c) y d)				Art. 5 y 18 de la LDF	NO APLICA
Estudio actuarial de las pensiones de sus trabajadores	Proyecto de Presupuesto de Egresos / Formato 8				Art. 5 y 18 de la LDF	NO APLICA
Balance Presupuestario de Recursos Disponibles, en caso de ser negativo						
Razones excepcionales que justifican el Balance Presupuestario de Recursos Disponibles negativo	Iniciativa de Ley de Ingresos o Proyecto de Presupuesto de Egresos				Art. 6 y 19 de la LDF	NO APLICA
Fuente de recursos para cubrir el Balance Presupuestario de Recursos Disponibles negativo	Iniciativa de Ley de Ingresos o Proyecto de Presupuesto de Egresos				Art. 6 y 19 de la LDF	NO APLICA
Número de ejercicios fiscales y acciones necesarias para cubrir el Balance Presupuestario de Recursos Disponibles negativo	Iniciativa de Ley de Ingresos o Proyecto de Presupuesto de Egresos				Art. 6 y 19 de la LDF	NO APLICA
Informes Trimestrales sobre el avance de las acciones para recuperar el Balance Presupuestario de Recursos Disponibles	Reporte Trim. y Cuenta Pública				Art. 6 y 19 de la LDF	NO APLICA


Del 01 de Enero al 31 de Diciembre de 2022

(Cifras en Pesos)


Indicadores de Observancia	Implementación		Resultado		Fundamento	Comentarios
	SI	NO	Monto o valor	Unidad (pesos/porcentaje)		
	Mecanismo de Verificación	Fecha estimada de cumplimiento				
INDICADORES PRESUPUESTARIOS						
Servicios Personales						
Remuneraciones de los servidores públicos	Proyecto de Presupuesto		0		Art. 10 y 21 de la LDF	NO APLICA
Previsiones salariales y económicas para cubrir incrementos salariales, creación de plazas y otros	Proyecto de Presupuesto		0		Art. 10 y 21 de la LDF	NO APLICA
INDICADORES DEL EJERCICIO PRESUPUESTARIO						
INDICADORES CUANTITATIVOS						
Ingresos Excedentes derivados de Ingresos de Libre Disposición						
Monto de Ingresos Excedentes derivados de ILD	Cuenta Pública / Formato 5		0.00	pesos	Art. 14 y 21 de la LDF	NO APLICA
Monto de Ingresos Excedentes derivados de ILD destinados al fin del A.14, fracción I de la LDF	Cuenta Pública		0.00	pesos	Art. 14 y 21 de la LDF	NO APLICA
Monto de Ingresos Excedentes derivados de ILD destinados al fin del A.14, fracción II, a) de la LDF	Cuenta Pública		0.00	* pesos	Art. 14 y 21 de la LDF	NO APLICA
Monto de Ingresos Excedentes derivados de ILD destinados al fin del A.14, fracción II, b) de la LDF	Cuenta Pública		0.00	pesos	Art. 14 y 21 de la LDF	NO APLICA
Monto de Ingresos Excedentes derivados de ILD destinados al fin del artículo noveno transitorio de la LDF			0.00	pesos	Art. Noveno Transitorio de la LDF	NO APLICA
INDICADORES CUALITATIVOS						
Análisis Costo-Beneficio para programas o proyectos de inversión mayores a 10 millones de UDIS	Página de internet de la Secretaría de Finanzas o Tesorería Municipal		0		Art. 13 frac. III y 21 de la LDF	NO APLICA
Análisis de conveniencia y análisis de transferencia de riesgos de los proyectos APPs	Página de internet de la Secretaría de Finanzas o Tesorería Municipal		0		Art. 13 frac. III y 21 de la LDF	NO APLICA
Identificación de población objetivo, destino y temporalidad de subsidios	Página de internet de la Secretaría de Finanzas o Tesorería Municipal		0		Art. 13 frac. III y 21 de la LDF	NO APLICA
INDICADORES DE DEUDA PÚBLICA						
INDICADORES CUANTITATIVOS						
Obligaciones a Corto Plazo						
Límite de Obligaciones a Corto Plazo			0.00	pesos	Art. 30 frac. I de la LDF	NO APLICA
Obligaciones a Corto Plazo			0.00	pesos	Art. 30 frac. I de la LDF	NO APLICA



Lic. Luis Eduardo García Reyes
Vocal Ejecutivo



COMISIÓN DE CAZA Y PESCA
DEPORTIVA DE TAMAULIPAS



C.P. Daniel Josías Sandoval Sánchez
Jefe del Depto. de Rec Financiero

Concepto	Estimado	Devengado	Pagado ³
I. Ingresos Presupuestarios (I=1+2)	12,361,556	12,694,708	12,694,708
1. Ingresos del Gobierno de la Entidad Federativa ¹	0	0	0
2. Ingresos del Sector Paraestatal ¹	12,361,556	12,694,708	12,694,708
II. Egresos Presupuestarios (II=3+4)	12,361,556	11,250,254	11,192,168
3. Egresos del Gobierno de la Entidad Federativa ²	0	0	0
4. Egresos del Sector Paraestatal ²	12,361,556	11,250,254	11,192,168
III. Balance Presupuestario (Superávit o Déficit) (III = I - II)	0	1,444,454	1,502,540

Concepto	Estimado	Devengado	Pagado ³
III. Balance presupuestario (Superávit o Déficit)	0	1,444,454	1,502,540
IV. Intereses, Comisiones y Gastos de la Deuda	0	0	0
V. Balance Primario (Superávit o Déficit) (V= III + IV)	0	1,444,454	1,502,540

Concepto	Estimado	Devengado	Pagado ³
A. Financiamiento	0	0	0
B. Amortización de la deuda	0	0	0
C. Endeudamiento ó desendeudamiento (C = A - B)	0	0	0

1. Los Ingresos que se presentan son los ingresos presupuestarios totales sin incluir los ingresos por financiamientos. Los Ingresos del Gobierno de la Entidad Federativa corresponden a los del Poder Ejecutivo, Legislativo Judicial y Autónomos

2. Los egresos que se presentan son los egresos presupuestarios totales sin incluir los egresos por amortización. Los egresos del Gobierno de la Entidad Federativa corresponden a los del Poder Ejecutivo, Legislativo, Judicial y Órganos Autónomos

3. Para Ingresos se reportan los ingresos recaudados; para egresos se reportan los egresos pagados



Lic. Luis Eduardo García Reyes
Vocal Ejecutivo



**COMISIÓN DE CAZA Y PESCA
DEPORTIVA DE TAMAULIPAS**



C.P. Daniel Josías Sandoval Sánchez
Jefe del Depto. de Rec Financiero

CUENTA PÚBLICA 2022


INDICADORES DE RESULTADOS

Nombre del Programa	Nombre del Indicador	Método de cálculo	Unidad de medida	Meta	Tipo-dimensión-frecuencia	Realizado en el periodo	Avance respecto a la meta anual	Justificación
Conducción de la Política de Caza y Pesca	Tasa de Variación de UMA's	$((\text{Número de UMA's registradas en el año T} / \text{Número de UMA's registradas en el año T-1}) - 1) \times 100$	UMA's	0%	Estratégico, Tasa de variación-Eficacia-Anual	1 trim 2022	0%	
	Porcentaje de UMA's registradas	$(\text{Número total de UMA's registradas} / \text{Número de UMA's recibidas}) \times 100$	UMA's	100%	Estratégico, Porcentaje-Eficacia-Semestral	1 trim 2022	100%	
	Porcentaje de licencias expedidas	$(\text{Número de licencias expedidas} / \text{licencias solicitadas}) \times 100$	Licencias	100%	Gestión, Porcentaje-Eficacia, Trimestral	1 trim 2022	100%	
	Porcentaje de cintillos entregados	$(\text{Número de cintillos entregados} / \text{Número de cintillos solicitados}) \times 100$	Cintillo	100%	Gestión, Porcentaje-Eficacia, Trimestral	1 trim 2022	100%	
	Porcentaje de eventos cinegéticos y de pesca deportiva apoyados	$(\text{Número de eventos cinegéticos y de pesca deportiva apoyados} / \text{número de solicitudes para eventos cinegéticos y de pesca deportiva recibidos}) \times 100$	Evento	100%	Gestión, Porcentaje-Eficacia, Trimestral	1 trim 2022	100%	
	Porcentaje de licencias de cacería expedidas	$(\text{Número de licencias de cacería} / \text{total de solicitudes de licencias que cumplen con los requisitos}) \times 100$	Licencias	100%	Gestión, Porcentaje-Eficacia, Trimestral	1 trim 2022	100%	
	Porcentaje de cintillos para cacería aprobados	$(\text{Número de cintillos aprobados} / \text{Total de solicitudes de cintillos que cumplen con los requisitos}) \times 100$	Cintillo	100%	Gestión, Porcentaje-Eficacia, Trimestral	1 trim 2022	100%	
	Porcentaje de apoyos para eventos cinegéticos y de pesca deportiva aprobados	$(\text{Número de eventos aprobados} / \text{número de solicitudes para la realización de eventos recibidos}) \times 100$	Evento	100%	Gestión, Porcentaje-Eficacia, Trimestral	1 trim 2022	100%	


Nombre del Programa	Nombre del Indicador	Método de cálculo	Unidad de medida	Meta	Tipo-dimensión-frecuencia	Realizado en el periodo	Avance respecto a la meta anual	Justificación
Conducción de la Política de Caza y Pesca	Tasa de Variación de UMA's	((Número de UMA's registradas en el año T/Número de UMA's registradas en el año T-1)-1x100)	UMA's	0%	Estratégico, Tasa de variación-Eficacia-Anual	2 trim 2022	0%	En éste periodo se cerró la temporada
	Porcentaje de UMA's registradas	(Número total de UMA's registradas/Número de UMA's recibidas)*100	UMA's	100%	Estratégico, Porcentaje-Eficacia-Semestral	2 trim 2022	100%	
	Porcentaje de licencias expedidas	(Número de licencias expedidas/licencias solicitadas)*100	Licencias	100%	Gestión, Porcentaje-Eficacia, Trimestral	2 trim 2022	100%	
	Porcentaje de cintillos entregados	(Número de cintillos entregados/ Número de cintillos solicitados)*100	Cintillo	100%	Gestión, Porcentaje-Eficacia, Trimestral	2 trim 2022	100%	
	Porcentaje de eventos cinegéticos y de pesca deportiva apoyados	(Número de eventos cinegéticos y de pesca deportiva apoyados/ número de solicitudes para eventos cinegéticos y de pesca deportiva recibidos)*100	Evento	100%	Gestión, Porcentaje-Eficacia, Trimestral	2 trim 2022	100%	
	Porcentaje de licencias de cacería expedidas	(Número de licencias de cacería/ total de solicitudes de licencias que cumplen con los requisitos)*100	Licencias	100%	Gestión, Porcentaje-Eficacia, Trimestral	2 trim 2022	100%	
	Porcentaje de cintillos para cacería aprobados	(Número de cintillos aprobados/ Total de solicitudes de cintillos que cumplen con los requisitos)*100	Cintillo	100%	Gestión, Porcentaje-Eficacia, Trimestral	2 trim 2022	100%	
	Porcentaje de apoyos para eventos cinegéticos y de pesca deportiva aprobados	(Número de eventos aprobados/ número de solicitudes para la realización de eventos recibidos)*100	Evento	100%	Gestión, Porcentaje-Eficacia, Trimestral	2 trim 2022	100%	




Nombre del Programa	Nombre del Indicador	Método de cálculo	Unidad de medida	Meta	Tipo-dimensión-frecuencia	Realizado en el periodo	Avance respecto a la meta anual	Justificación
Conducción de la Política de Caza y Pesca	Tasa de Variación de UMA's	((Número de UMA's registradas en el año T/Número de UMA's registradas en el año T-1)-1x100)	UMA's	0%	Estratégico, Tasa de variación-Eficacia-Anual	3 trim 2022	0%	En éste periodo se cerró la temporada
	Porcentaje de UMA's registradas	(Número total de UMA's registradas/Número de UMA's recibidas)*100	UMA's	100%	Estratégico, Porcentaje-Eficacia-Semestral	3 trim 2022	100%	
	Porcentaje de licencias expedidas	(Número de licencias expedidas/licencias solicitadas)*100	Licencias	100%	Gestión, Porcentaje-Eficacia, Trimestral	3 trim 2022	100%	
	Porcentaje de cintillos entregados	(Número de cintillos entregados/ Número de cintillos solicitados)*100	Cintillo	100%	Gestión, Porcentaje-Eficacia, Trimestral	3 trim 2022	100%	
	Porcentaje de eventos cinegéticos y de pesca deportiva apoyados	(Número de eventos cinegéticos y de pesca deportiva apoyados/ número de solicitudes para eventos cinegéticos y de pesca deportiva recibidos)*100	Evento	100%	Gestión, Porcentaje-Eficacia, Trimestral	3 trim 2022	100%	
	Porcentaje de licencias de cacería expedidas	(Número de licencias de cacería/ total de solicitudes de licencias que cumplen con los requisitos)*100	Licencias	100%	Gestión, Porcentaje-Eficacia, Trimestral	3 trim 2022	100%	
	Porcentaje de cintillos para cacería aprobados	(Número de cintillos aprobados/ Total de solicitudes de cintillos que cumplen con los requisitos)*100	Cintillo	100%	Gestión, Porcentaje-Eficacia, Trimestral	3 trim 2022	100%	
	Porcentaje de apoyos para eventos cinegéticos y de pesca deportiva aprobados	(Número de eventos aprobados/ número de solicitudes para la realización de eventos recibidos)*100	Evento	100%	Gestión, Porcentaje-Eficacia, Trimestral	3 trim 2022	100%	

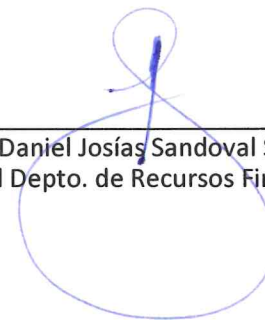


Nombre del Programa	Nombre del Indicador	Método de cálculo	Unidad de medida	Meta	Tipo-dimensión-frecuencia	Realizado en el periodo	Avance respecto a la meta anual	Justificación
Conducción de la Política de Caza y Pesca	Tasa de Variación de UMA's	((Número de UMA's registradas en el año T/Número de UMA's registradas en el año T-1)-1x100)	UMA's	0%	Estratégico, Tasa de variación-Eficacia-Anual	4 tim 2022	0%	Se informa que durante el año no hubo variación de las UMAS registradas respecto al año pasado No se autorizó una solicitud por no cumplir con todos los requisitos establecidos
	Porcentaje de UMA's registradas	(Número total de UMA's registradas/Número de UMA's recibidas)*100	UMA's	100%	Estratégico, Porcentaje-Eficacia-Semestral	4 tim 2022	91%	
	Porcentaje de licencias expedidas	(Número de licencias expedidas/licencias solicitadas)*100	Licencias	100%	Gestión, Porcentaje-Eficacia, Trimestral	4 tim 2022	100%	
	Porcentaje de cintillos entregados	(Número de cintillos entregados/ Número de cintillos solicitados)*100	Cintillo	100%	Gestión, Porcentaje-Eficacia, Trimestral	4 tim 2022	100%	
	Porcentaje de eventos cinegéticos y de pesca deportiva apoyados	(Número de eventos cinegéticos y de pesca deportiva apoyados/ número de solicitudes para eventos cinegéticos y de pesca deportiva recibidos)*100	Evento	100%	Gestión, Porcentaje-Eficacia, Trimestral	4 tim 2022	0%	No hubo solicitudes para apoyo de eventos cinegéticos durante el último trimestre
	Porcentaje de licencias de cacería expedidas	(Número de licencias de cacería/ total de solicitudes de licencias que cumplen con los requisitos)*100	Licencias	100%	Gestión, Porcentaje-Eficacia, Trimestral	4 tim 2022	100%	
	Porcentaje de cintillos para cacería aprobados	(Número de cintillos aprobados/ Total de solicitudes de cintillos que cumplen con los requisitos)*100	Cintillo	100%	Gestión, Porcentaje-Eficacia, Trimestral	4 tim 2022	100%	
	Porcentaje de apoyos para eventos cinegéticos y de pesca deportiva aprobados	(Número de eventos aprobados/ número de solicitudes para la realización de eventos recibidos)*100	Evento	100%	Gestión, Porcentaje-Eficacia, Trimestral	4 tim 2022	0%	





Lic. Luis Eduardo García Reyes
Vocal Ejecutivo



C.P. Daniel Josías Sandoval Sánchez
Jefe del Depto. de Recursos Financieros



**COMISIÓN DE CAZA Y PESCA
DEPORTIVA DE TAMAULIPAS**

Comisión de Caza y Pesca Deportiva de Tamaulipas

CUENTA PÚBLICA 2022

Informe Analítico de la Deuda Pública y Otros Pasivos - LDF

Del 01 de Enero al 31 de Diciembre de 2022

(Cifras en Pesos)



Denominación de la Deuda Pública y Otros Pasivos	Saldo al 31 de diciembre de 2021	Disposiciones del Periodo	Amortizaciones del Periodo	Revaluaciones, Reclasificaciones y Otros Ajustes	Saldo Final del Periodo	Pago de Intereses del Periodo	Pago de Comisiones y demás costos asociados durante el Periodo
Deuda Pública	0	0	0	0	0	0	0
Corto Plazo	0	0	0	0	0	0	0
Instituciones de Crédito	0	0	0	0	0	0	0
Títulos y Valores	0	0	0	0	0	0	0
Arrendamientos Financieros	0	0	0	0	0	0	0
Largo Plazo	0	0	0	0	0	0	0
Instituciones de Crédito	0	0	0	0	0	0	0
Títulos y Valores	0	0	0	0	0	0	0
Arrendamientos Financieros	0	0	0	0	0	0	0
Otros Pasivos	467,672				389,022		
Total de la Deuda Pública y Otros Pasivos	467,672	0	0	0	389,022	0	0
Deuda Contingente 1 (informativo)							
Deuda Contingente 1	0	0	0	0	0	0	0
Deuda Contingente 2	0	0	0	0	0	0	0
Deuda Contingente XX	0	0	0	0	0	0	0
Valor de Instrumentos Bono Cupón Cero2 (Informativo)							
Instrumento Bono Cupón Cero 1	0	0	0	0	0	0	0
Instrumento Bono Cupón Cero 2	0	0	0	0	0	0	0
Instrumento Bono Cupón Cero XX	0	0	0	0	0	0	0

Obligaciones a Corto Plazo	Monto Contratado	Plazo Pactado	Tasa de Interés	Comisiones y Costos Relacionados	Tasa Efectiva
Obligaciones a Corto Plazo (Informativo)					
Crédito 1	0	0	0.0000	0	0.0000
Crédito 2	0	0	0.0000	0	0.0000
Crédito XX	0	0	0.0000	0	0.0000


 Lic. Luis Eduardo García Reyes
 Vocal Ejecutivo



**COMISIÓN DE CAZA Y PESCA
 DEPORTIVA DE TAMAULIPAS**


 C.P. Daniel Josías Sandoval Sánchez
 Jefe del Depto. de Rec Financiero

Comisión de Caza y Pesca Deportiva de Tamaulipas

CUENTA PÚBLICA 2022

Informe Analítico de Obligaciones Diferentes de Financiamientos- LDF

Del 01 de Enero al 31 de Diciembre de 2022

(Cifras en Pesos)



Denominación de las Obligaciones Diferentes de Financiamiento	Fecha del Contrato	Fecha de inicio de operación del proyecto	Fecha de vencimiento	Monto de la inversión pactado	Plazo pactado	Monto promedio mensual del pago de la contraprestación	Monto promedio mensual del pago contraprestación correspondiente al pago de inversión	Monto pagado de la inversión al 31 de Diciembre de 2022	Monto pagado de la inversión actualizado al 31 de Diciembre de 2022	Saldo pendiente por pagar de la inversión al 31 de Diciembre de 2022
Asociaciones Público Privadas				0		0	0	0	0	0
APP 1				0		0	0	0	0	0
APP 2				0		0	0	0	0	0
APP 3				0		0	0	0	0	0
APP XX				0		0	0	0	0	0
Otros Instrumentos				0		0	0	0	0	0
Otro Instrumento 1				0		0	0	0	0	0
Otro Instrumento 2				0		0	0	0	0	0
Otro Instrumento 3				0		0	0	0	0	0
Otro Instrumento XX				0		0	0	0	0	0
Total de Obligaciones Diferentes de Financiamiento				0		0	0	0	0	0

NO APLICA

Lic. Luis Eduardo García Reyes
Vocal Ejecutivo

C.P. Daniel Josías Sandoval Sánchez
Jefe del Depto. de Rec Financiero



COMISIÓN DE CAZA Y PESCA
DEPORTIVA DE TAMAULIPAS

CUENTA PÚBLICA 2022
Informe de Pasivos Contingentes

NO APLICA

Bajo protesta de decir verdad declaramos que los Estados Financieros y sus Notas, son razonablemente correctos y son responsabilidad del emisor



Lic. Luis Eduardo García Reyes
Vocal Ejecutivo



C.P. Daniel Josías Sandoval Sánchez
Jefe del Dépto. De Recursos Financieros



**COMISIÓN DE CAZA Y PESCA
DEPORTIVA DE TAMAULIPAS**



Comisión de Caza y Pesca Deportiva de Tamaulipas

CUENTA PÚBLICA 2022

Intereses de la Deuda

Del 01 de Enero al 31 de Diciembre de 2022

(Cifras en Pesos)



Identificación de Crédito o Instrumento	Devengado	Pagado
Créditos Bancarios		
NO APLICA		
Total de intereses de Créditos Bancarios	0	0
Otros Instrumentos de Deuda		
Total de intereses de Otros Instrumentos de Deuda	0	0
TOTAL	0	0

Lic. Luis Eduardo García Reyes
Vocal Ejecutivo



**COMISIÓN DE CAZA Y PESCA
DEPORTIVA DE TAMAULIPAS**

C.P. Daniel Josías Sandoval Sánchez
Jefe del Depto. de Rec Financiero



**CUENTA PÚBLICA 2022
NOTAS A LOS ESTADOS FINANCIEROS**

a) NOTAS DE DESGLOSE

I) NOTAS AL ESTADO DE SITUACIÓN FINANCIERA

Activo

Efectivo y Equivalentes

\$2'973,858

Cuenta	2022	2021
Efectivo	5,000	5,000
Bancos/Tesorería	2'968,858	2'157,864
Bancos/Dependencias y Otros	0	0
Inversiones Temporales (hasta 3 meses)	0	0
Fondos con afectación específica	0	0
Depósitos de fondos de terceros en Garantía y/o Administración	0	0
Otros Efectivos y Equivalentes	0	0
Total de Efectivo y Equivalentes	\$ 2'973,858	\$ 2'162,864

a) Bancos / Tesorería

EL saldo de la cuenta de Bancos se integra de la siguiente manera:

Cta	Banco	Importe
994	Banco Mercantil del Norte S.A.	325,668
475	Banco Mercantil del Norte S.A.	20
594	BBV Bancomer S.A.	265,560
032	BBV Bancomer S.A.	158,393
642	Banco Santander (México) S.A.	1'389,231
266	Banco Santander (México) S.A.	204
979	Banco Santander (México) S.A.	63,676
841	Banco Santander (México) S.A.	194,449
045	Banco Santander (México) S.A.	375,444
178	Banco Nacional de México S.A.	55,622
186	Banco Nacional de México S.A.	140,591
Total de Efectivo y Equivalentes		\$ 2'968,858



**COMISIÓN DE CAZA Y PESCA
DEPORTIVA DE TAMAULIPAS****Derechos a recibir Efectivo y Equivalentes y Bienes o Servicios a Recibir \$ 184,870**

b) Deudores Diversos por Cobrar o Corto Plazo.

El saldo de esta cuenta al 31 de diciembre de 2022 se integra como sigue:

Beneficiario	Importe
Secretaría de Finanzas de Tamaulipas	137,229
Anabel Martínez Rivera	47,641
Total de Efectivo y Equivalentes	\$ 184,870

Bienes Muebles, Inmuebles e Intangibles**\$1'246,050**

a) Mobiliario y Equipo de Administración \$1'007,011

La cuenta de Mobiliario y Equipo de Administración se integra de la siguiente manera:

Concepto	Importe
Muebles de oficina y estantería	3,799
Equipo de cómputo y tecnologías de la información	920,561
Otros mobiliarios y equipos de administración	82,651
Muebles de oficina y estantería	\$1'007,011

b) Mobiliario y Equipo Educativo y Recreativo \$ 155,872

El saldo de la cuenta de Mobiliario y Equipo Educativo y Recreativo al 31 de diciembre de 2022, se integra como sigue:

Concepto	Importe
Equipos y aparatos audiovisuales	15,079
Cámaras fotográficas y de video	140,792
Mobiliario y Equipo Educativo y Recreativo	\$ 155,871

c) Maquinaria, Otros Equipos y Herramientas \$ 43,168

La cuenta de Maquinaria, Otros Equipos y Herramientas al 31 de diciembre de 2022, se integra como sigue:

Concepto	Importe
Sistemas de Aire Acondicionado, Calefacción y de Refrigeración	13,170
Otros Equipos	29,998
Maquinaria, Otros Equipos y Herramientas	\$ 43,168



**COMISIÓN DE CAZA Y PESCA
DEPORTIVA DE TAMAULIPAS**
Comisión de Caza y Pesca Deportiva de Tamaulipas



d) Software \$ 40,000

El saldo de la cuenta representa el monto de los programas informáticos utilizados por la Comisión para el desarrollo de sus actividades.

Estimaciones y Deterioros

\$795,276

a) Depreciación Acumulada de Bienes Muebles \$ 755,277

Rubro	Tasa Aplicada	Dep. Acumulada
Mobiliario y Equipo de Administración		
Muebles de oficina y estantería	10 %	380
Equipo de cómputo y tecnologías de la información	33 %	653,381
Otros mobiliarios y equipos de administración	10 %	25,632
Mobiliario y Equipo Educativo y Recreativo		
Equipos y aparatos audiovisuales	33 %	5,026
Cámaras fotográficas y de video	33 %	65,663
Maquinaria, Otros Equipos y Herramientas		
Sistemas de Aire Acond., Calefacción y de Refriger.	10 %	2,195
Otros Equipos	10 %	3,000
Total depreciación acumulada		\$ 755,277

b) Amortización Acumulada de Bienes Intangibles \$ 39,999

Rubro	Tasa Aplicada	Dep. Acumulada
Software	33 %	39,999
Total amortización acumulada		\$ 39,999



Pasivo

Relación de Cuentas por Pagar a Corto Plazo \$389,022

El saldo de Cuentas por Pagar a Corto Plazo se encuentra integrada al 31 de diciembre de 2022, como sigue:

Cuenta	Importe
Servicios Personales por pagar a C.P.	18,889
Transferencias otorgadas por Pagar a C.P.	6,720
Retenciones y Contribuciones por pagar	363,413
Total Cuentas por Pagar a Corto Plazo	\$ 389,022

- a) Servicios Personales por pagar a Corto Plazo \$18,889
El saldo de la cuenta corresponde a las aportaciones al IPSET pendientes de enterar al 31 de diciembre de 2022.

Cuenta	Importe
Seguridad Social y Seguros por Pagar a C.P.	18,889
Total Servicios Personales por Pagar a C.P.	\$ 18,889

- b) Transferencias otorgadas por Pagar a Corto Plazo \$6,720
El saldo de la cuenta corresponde a becas de hijos de servidores públicos, que laboran en la Comisión de Caza y Pesca Deportiva de Tamaulipas, pendiente de pagar al 31 de diciembre de 2022. Dicho importe se detalla a continuación:

Nombre	Importe
Alaiza Monserrat Castillo Treviño	800
Sergio Yararth Hernández Rodríguez	800
Ethan Emanuel Martínez Barrón	1,080
Adréa Regina Balboa González	2,020
Ximena Alejandra Balboa González	2,020
Total Transferencias otorgadas por pagar a C.P.	\$ 6,720

- c) Retenciones y Contribuciones por pagar \$363,413

Cuenta	Importe
Retención de ISR sobre sueldos y salarios	308,625
Retención de ISR por Servicios Profesionales Ind.	3,180
Impuesto sobre nóminas	51,366
Impuesto retenido a Personas del Reg. de Confianza	242
Total Retenciones y Contribuciones por pagar	\$ 363,413



II) NOTAS AL ESTADO DE ACTIVIDADES

Ingresos de Gestión

De conformidad con el Decreto CXLVII-10 se expide el Presupuesto de Egresos Autorizado del Estado de Tamaulipas para el ejercicio 2022 y publicado el 25 de Enero de 2022, en el cual se asigna a la Comisión de Caza y Pesca Deportiva de Tamaulipas la cantidad de \$12'361,556

Los ingresos devengados del Ente al cuarto trimestre del ejercicio 2022 se integran de las Transferencias Internas y Asignaciones del Sector Público por \$ 12'692,937 y \$ 2,145. por Ingresos Financieros.

Gastos y Otras Pérdidas:

El concepto de Gastos y Otras Pérdidas del Estado de Actividades correspondiente al cuarto trimestre del ejercicio 2022, se presenta a continuación desglosado por Rubro:

Grupo / Rubro	Importe
Gastos de Funcionamiento	
Servicios Personales	8,295,873
Materiales y Suministros	315,490
Servicios Generales	2'465,161
Otros Gastos y Pérdidas Extraordinarias	
Estimaciones, Depreciaciones, Deterioros, Obs	415,590
Transferencias, Asignaciones, Subsidios y Otras Ayudas	
Ayudas Sociales	173,730
Total Gastos y Otras Pérdidas	\$11'665,844



III) NOTAS AL ESTADO DE VARIACIÓN EN LA HACIENDA PÚBLICA

**COMISIÓN DE CAZA Y PESCA
DEPORTIVA DE TAMAULIPAS**

La principal variación al 31 de diciembre del 2022 reflejada en el Estado de Variaciones al Patrimonio corresponde al resultado del periodo por \$1,029,238.

El renglón de Resultado de Ejercicios Anteriores muestra una disminución debido a; reintegros realizados a la Secretaría de Finanzas del Gobierno de Tamaulipas por recursos no ejercidos, correspondientes al ejercicio 2021; comprobación de viáticos comprobados del ejercicio 2021; ajuste al saldo inicial de Activos Fijos, derivados de la conciliación del Activo Fijo y los registros contables, atendiendo lo establecido en el Acuerdo emitido por el CONAC "Acuerdo por el que se Reforman las Reglas Específicas del Registro y Valoración del Patrimonio"; ajuste por corrección a registros contables; todo esto por un importe total de \$751,161.

IV) NOTAS AL ESTADO DE FLUJOS DE EFECTIVO

Efectivo y equivalentes

1. El análisis de los saldos inicial y final, del Estado de Flujo de Efectivo en la cuenta de efectivo y equivalentes:

Rubro	2022	2021	Variación
Efectivo	5,000	5,000	0
Bancos/Tesorería	2'968,858	2'157,864	0
Total de Efectivo y Equivalentes	2'973,858	2'162,864	810,994

2. La Comisión no tuvo Adquisiciones de bienes muebles e inmuebles en el ejercicio del 2022.

- 3.- Conciliación de los Flujos de Efectivo Netos de las Actividades de Operación y la cuenta de Ahorro/Desahorro antes de Rubros Extraordinarios:

Grupo / Rubro	2022	2021
Resultados del Ejercicio Ahorro/Desahorro	1'029,238	-195,936
Rectificación de resultado de ejercicios anteriores. Reintegros a Finanzas	-666,508	
Depreciación	415,590	293,004
Amortización	0	39,999
Incrementos en las provisiones	0	0
Incremento en inversiones producido por revaluación	0	0
Ganancia/pérdida en venta de bienes muebles, inmuebles e intangibles	0	0
Incremento / Decremento de cuentas por cobrar	-61,874	
Incremento / Decremento de cuentas por pagar	85,218	0
Flujos de Efectivo Netos de las Actividades de Operación	\$801,664	\$137,067



**COMISIÓN DE CAZA Y PESCA
DEPORTIVA DE TAMAULIPAS**



V) CONCILIACIÓN ENTRE LOS INGRESOS PRESUPUESTARIOS Y CONTABLES, ASÍ COMO ENTRE LOS EGRESOS PRESUPUESTARIOS Y LOS GASTOS CONTABLES:

Comisión de Caza y Pesca Deportiva de Tamaulipas
Conciliación entre los Ingresos Presupuestarios y Contables
Correspondiente del 1 de Enero al 31 de Diciembre del 2022
(Cifras en pesos)

1.- Ingresos Presupuestarios	\$ 12'694,708
-------------------------------------	----------------------

2.- Más ingresos contables no presupuestarios	374
2.1 Ingresos Financieros	0
2.2 Incremento por variación de inventarios.	0
2.3 Disminución del exceso de estimaciones por pérdidas o deterioro u obsolescencia	0
2.4 Disminución del exceso de provisiones	0
2.5 Otros Ingresos y beneficios varios	0
2.6 Otros ingresos contables no presupuestarios	374

3.- Menos ingresos presupuestarios no contables.	0
3.1 Aprovechamientos Patrimoniales	0
3.2 Ingresos Derivados de Financiamientos	0
3.3 Otros ingresos presupuestarios no contables	0

4.- Total de Ingresos Contables	\$ 12'695,082
--	----------------------

Notas:

- 1.- Se deberán incluir los Ingresos Contables no Presupuestarios que no se regularizaron presupuestariamente durante el ejercicio.
- 2.- Los Ingresos Financieros y Otros Ingresos se regularizarán Presupuestariamente de acuerdo a la legislación aplicable.

La Conciliación se generará de forma periódica, cuando menos en la Cuenta Pública, y se presentará al final de las Notas de Desglose de las Notas a los Estados Financieros





Comisión de Caza y Pesca Deportiva de Tamaulipas
Conciliación entre los Egresos Presupuestarios y los Gastos Contables
Correspondiente del 1 de Enero al 31 de Diciembre del 2022
(Cifras en pesos)

1.- Total de Egresos Presupuestarios	\$ 11,250,254
2.- Menos egresos presupuestarios no contables	0
2.1 Materias Primas y Materiales de Producción y Comercialización.	0
2.2 Materiales y Suministros	0
2.3 Mobiliario y Equipo de Administración	0
2.4 Mobiliario y Equipo Educacional y Recreativo	0
2.5 Equipo e Instrumental Médico y de Laboratorio	0
2.6 Vehículos y Equipo de Transporte	0
2.7 Equipo de Defensa y Seguridad	0
2.8 Maquinaria, Otros Equipos y Herramientas	0
2.9 Activos Biológicos	0
2.10 Bienes Inmuebles	0
2.11 Activos Intangibles	0
2.12 Obra Pública en Bienes de Dominio Público	0
2.13 Obra Pública en Bienes Propios	0
2.14 Acciones y Participaciones de Capital	0
2.15 Compra de Títulos y Valores	0
2.16 Concesión de Préstamos	0
2.17 Inversiones en Fideicomisos. Mandatos y Otros Análogos	0
2.18 Provisiones para Contingencias y Otras Erogaciones Especiales	0
2.19 Amortización de la Deuda Pública	0
2.20 Adeudos de Ejercicios Fiscales Anteriores (ADEFAS)	0
2.21 Otros Egresos Presupuestales No Contables	0
3. Más Gasto Contables No Presupuestales	\$ 415,590
3.1 Estimaciones, Depreciaciones y Deterioros, Obsolescencia y Amortizaciones	415,590
3.2 Provisiones	0
3.3 Disminución de Inventarios	0
3.4 Aumento por Insuficiencia de Estimaciones por Pérdida o Deterioro u Obsolescencia	0
3.5 Aumento por Insuficiencia de Provisiones	0
3.6 Otros Gastos	0
3.7 Otros Gastos Contables No Presupuestales	0
4. Total de Gastos Contables	\$ 11,665,844



Tamaulipas
Gobierno del Estado

Comisión de Caza y Pesca Deportiva de Tamaulipas



Notas:

1.- Se deberán incluir los Egresos Contables no Presupuestarios que no se regularizaron presupuestariamente durante el ejercicio.

Bajo protesta de decir verdad declaramos que los Estados Financieros y sus Notas, son razonablemente correctos y son responsabilidad del emisor

Lic. Luis Eduardo García Reyes
Vocal Ejecutivo

C.P. Daniel Josías Sandoval Sánchez
Jefe del Depto. de Recursos Financieros



**COMISIÓN DE CAZA Y PESCA
DEPORTIVA DE TAMAULIPAS**

b) NOTAS DE MEMORIA (CUENTAS DE ORDEN)**Cuentas de Orden Contables y Presupuestarias:***Presupuestarias:*

Cuentas de Ingresos	Importe
8.1.1. Ley de Ingreso Estimada	12'361,556
8.1.2. Ley de Ingresos por Ejecutar	1'410,501
8.1.3. Modificaciones a la Ley de Ingresos Estimada	1'743,653
8.1.4. Ley de Ingresos Devengada	0
8.1.5. Ley de Ingresos Recaudada	12'694,708

Cuentas de Egresos	Importe
8.2.1. Presupuesto de Egresos Aprobado	12'361,556
8.2.2. Presupuesto de Egresos por Ejercer	3'873,470
8.2.3. Presupuesto de Egresos Modificado	2'762,168
8.2.4. Presupuesto de Egresos Comprometido	0
8.2.5. Presupuesto de Egresos Devengado	0
8.2.6. Presupuesto de Egresos Ejercido	58,086
8.2.7. Presupuesto de Egresos Pagado	11'192,168

Bajo protesta de decir verdad declaramos que los Estados Financieros y sus Notas, son razonablemente correctos y son responsabilidad del emisor


 Lic. Luis Eduardo García Reyes
 Vocal Ejecutivo


 C.P. Daniel Josías Sandoval Sánchez
 Jefe del Depto. de Recursos Financieros



c) NOTAS DE GESTIÓN ADMINISTRATIVA

1. Introducción

Los Estados Contables y Presupuestarios de los entes públicos, proveen de información financiera a los principales usuarios de la misma; el Congreso y los ciudadanos.

El objetivo del presente documento es la revelación del contexto y de los aspectos económicos-financieros más relevantes que influyeron en las decisiones del período, y que se reflejan en la situación financiera del Ente.

Los Informes Contables y Presupuestarios del 4to. Informe de Gestión Financiera del ejercicio 2022 de la Comisión de Caza y Pesca Deportiva de Tamaulipas, proveen información confiable, oportuna, periódica, comprensible y comparable, expresada en términos monetarios, respecto del ejercicio presupuestario, la situación financiera, el ahorro o desahorro generado en la gestión, el flujo del efectivo y las variaciones en el patrimonio del Ente.

2. Panorama Económico y Financiero

De conformidad con el Decreto CXLV-152 se expide el Presupuesto de Egresos Autorizado del Estado de Tamaulipas para el ejercicio 2022 y publicado el 25 de Enero de 2022, en el cual se asigna a la Comisión de Caza y Pesca Deportiva de Tamaulipas la cantidad de \$12'361,556.

Al cierre del cuarto trimestre de 2022, la Comisión tiene ampliaciones presupuestales de ingresos por un total de \$1'743,653, las cuales son destinadas a proyectos productivos específicos para la promoción de la caza y pesca deportiva.

Cabe señalar que el ejercicio 2022 también está siendo afectado por la pandemia del CORONAVIRUS 2019, debido a que ocasionó la reducción de actividades de trabajo programas por la Comisión, generando disminución en la aplicación de los recursos financieros.

3. Autorización e Historia

Mediante Decreto Gubernamental publicado con fecha 02 de agosto de 2017, se crea la Comisión de Caza y Pesca Deportiva de Tamaulipas.

La *Comisión de Caza y Pesca Deportiva de Tamaulipas* es un Organismo Público Descentralizado del Gobierno del Estado, con personalidad jurídica y patrimonio propios, con domicilio en ciudad Victoria, Tamaulipas, sectorizado a la Secretaría de Desarrollo Urbano y Medio Ambiente.



4. Organización y Objeto Social

a) Objeto Social

La Comisión de Caza y Pesca Deportiva de Tamaulipas, tendrá como objetivo formular y conducir la política pública estatal en materia de aprovechamiento sostenible de la vida silvestre y pesca deportiva, así como promover el establecimiento de las condiciones adecuadas para el desarrollo de mercados basados en criterios de sustentabilidad, así como estimular el logro de objetivos de conservación y aprovechamiento en el ámbito de su jurisdicción territorial.

b) Conformación

Para el desempeño de sus funciones, la Comisión contará con Un Vocal Ejecutivo; Una Junta de Gobierno; y Un Comisario.

La Comisión contará con el personal necesario para el cumplimiento de su objeto, conforme al presupuesto aprobado y ejercerá sus atribuciones conforme a su Estatuto Orgánico y demás disposiciones legales aplicables.

c) Régimen Fiscal

De conformidad con la Ley del Impuesto sobre la Renta la Comisión está sujeta al régimen de Personas Morales con fines no lucrativos y se encuentra obligado a enterar el ISR retenido a quienes haga pagos por sueldos y salarios, y a Personas bajo el Régimen Simplificado de Confianza.

Con respecto a los impuestos locales la Comisión es sujeto del Impuesto sobre las Remuneraciones al Trabajo Personal Subordinado que establece la Ley de Hacienda del Estado de Tamaulipas.

Además, el Ente deberá cumplir con la obligación de presentar declaraciones, avisos, solicitudes y expedir constancias cuando así lo exijan las disposiciones fiscales.

Las obligaciones de la Comisión en materia de seguridad social respecto de sus empleados se establecen en la Ley del Trabajo de los Servidores Públicos del Estado de Tamaulipas y en la Ley del Instituto de Previsión y Seguridad Social del Estado de Tamaulipas.





d) *Estructura organizacional.*

La estructura administrativa del Organismo será determinada por el Ejecutivo del Estado, con base en la propuesta que presente el Vocal Ejecutivo.

5. Bases de Preparación de los Estados Financieros

Los Estados Financieros al 31 de diciembre de 2022 fueron preparados de acuerdo con la Normatividad emitida por el Consejo Nacional de Armonización Contable (CONAC) y el Consejo de Armonización Contable del Estado de Tamaulipas (CACET) vigente a esa fecha.

6. Políticas de Contabilidad Significativas

Con la implementación del Sistema Automatizado de Administración y Contabilidad Gubernamental (SAACG.Net), el registro contable y la afectación presupuestal de las transacciones que realiza la Comisión, se generan de manera automática y por única vez para cada uno de los momentos contables del presupuesto a partir de los procesos administrativos que implican transacciones presupuestarias de conformidad a lo establecido en la Ley General de Contabilidad Gubernamental y los Lineamientos emitidos por el Consejo Nacional de Armonización Contable (CONAC) y el Consejo de Armonización Contable del Estado de Tamaulipas (CACET)

7. Posición en Moneda Extranjera y Protección por Riesgo Cambiario

Actualmente el Ente no tiene activos, ni pasivos registrados en moneda extranjera.

8. Reporte Analítico del Activo

La Comisión no adquirió activos durante el cuarto trimestre.

9. Fideicomisos, Mandatos y Análogos

El Ente no realizó contratos de esta naturaleza



**COMISIÓN DE CAZA Y PESCA
DEPORTIVA DE TAMAULIPAS**

10. Reporte de la Recaudación

Al 31 de diciembre de 2022 los ingresos recaudados representan el 92% por ciento del total de Ingresos Estimados y sus Modificaciones por Transferencias Internas y Asignaciones del Sector Público e Ingresos Financieros.

11. Información sobre la Deuda y el Reporte Analítico de la Deuda

La Comisión no tiene contratada Deuda Pública. Al finalizar el cuarto trimestre de 2022, cuenta con un pasivo integrado por Aportaciones de seguridad social, Retenciones y Contribuciones y Becas de hijos de servidores públicos pendientes de pagar al Corto Plazo.

12. Calificaciones otorgadas

El Ente no realizó transacciones financieras que hubieran requerido alguna calificación crediticia.

13. Proceso de Mejora

Con la finalidad de lograr objetivos institucionales y salvaguardar los recursos públicos, se están realizando mejoras a las políticas y procedimientos establecidos que ayudaran a fortalecer el sistema de control interno de la Comisión.

14. Información por Segmentos

La Comisión no integra de manera segmentada la información financiera.

15. Eventos Posteriores al Cierre

No se tiene conocimiento de algún evento posterior que afecte la información contenida en los Estados Financieros.





16. Partes Relacionadas

La Comisión no tiene partes relacionadas que influyan en la toma de decisiones financieras y operativas.

Bajo protesta de decir verdad declaramos que los Estados Financieros y sus Notas, son razonablemente correctos y son responsabilidad del emisor

Lic. Luis Eduardo García Reyes
Vocal Ejecutivo

C.P. Daniel Josías Sandoval Sánchez
Jefe del Depto. de Recursos Financieros



CUENTA PÚBLICA 2022

PROGRAMAS Y PROYECTOS DE INVERSIÓN

NO APLICA



Lic. Luis Eduardo García Reyes
Vocal Ejecutivo



C.P. Daniel Josías Sandoval Sánchez
Jefe del Depto. de Recursos Financieros



Comisión de Caza y Pesca Deportiva de Tamaulipas

CUENTA PÚBLICA 2022

Relación de Bienes Muebles que Componen el Patrimonio

al 31 de Diciembre de 2022

(Cifras en Pesos)



Código	Descripción del Bien Mueble	Valor en libros
5110010001	Gabinete2 puertas bco plegable	3,419
5150010001	Computadora de Escritorio, Teclado, Mouse , CPU (Vida silvestre)	1
5150010002	Computadora de Escritorio, Teclado, Mouse , CPU (Vida silvestre)	1
5150010003	Coputadora / Monitor (vida silvestre)	1
5150010004	Computadora de Escritorio, Teclado, Mouse , CPU (Vida silvestre)	1
5150010005	Equipo Portatil (vida silvestre)	1
5150010006	Computadora de Escritorio, Teclado, Mouse, CPU (vida silvestre)	1
5150010007	Escaner (vida silvestre)	1
5150010008	Impresora (vida silvestre)	1
5150010008	Impresora de Credencialización (vida silvestre)	1
5150010010	Computadora de Escritorio , CPU, Teclado y Mouse	3,043
5150010011	Computadora de Escritorio , CPU, Teclado y Mouse	3,043
5150010012	Equipo Portátil , mouse	5,514
5150010013	Computadora de Escritorio , CPU, Teclado y Mouse	3,043
5150010014	Equipo Portátil	5,514
5150010015	Equipo Portátil	6,344
5150010016	Equipo Portátil	6,432
5150010017	Computadora de Escritorio, teclado, CPU, Mouse	14,395
5150010018	Computadora de Escritorio , CPU, Teclado y Mouse	3,043
5150010019	Equipo Portatil MACBOOK PROMPTT2E/A NEC-L10	17,347
5150010020	Impresora para cintillos	7,903
5150010021	Equipo portatil	6,432
5150010022	Computadora de Escritorio , CPU, Teclado y Mouse	3,043
5230010023	Video camara con batería y base tripie	33,808
5150010024	Equipo de computu portatil MAC BOOK PRO	18,171
5150010025	Tableta IPAD PRO 12.9 PULGADAS64 GB	17,010
5150010026	Equipo de computo	19,124
5150010027	Impresora de cintilloS	17,822
5150010028	Impresora de licencias	76,138
5190010001	Caja Fuerte	31,703
5190010002	Reloj checador	7,867
5190010003	Pantalla con su base	17,449
5210010001	pantalla con su base 55" 4k	10,053
5230010001	ActionCam Hero5B (Camra Fotografica GoPro	4,708
5230010002	Camara de sensor de movimiento 1/10	2,411
5230010003	Camara de sensor de movimiento 2/10	2,411
5230010004	Camara de sensor de movimiento 3/10	2,411
5230010005	Camara de sensor de movimiento 4/10	2,411
5230010006	Camara de sensor de movimiento 5/10	2,411
5230010007	Camara de sensor de movimiento 6/10	2,411
5230010008	Camara de sensor de movimiento 7/10	2,411
5230010009	Camara de sensor de movimiento 8/10	2,411
5230010010	Camara de sensor de movimiento 9/10	2,411
5230010011	Camara de sensor de movimiento 10/10	2,411
5230010012	Drone	20,709
5230010013	Camara SLR (Cuerpo)	15,300
5230010014	Lente	10,303
5230010015	Camara SLR, con lente	1
5640010001	Calentadores (3) CPDT-18-0029 1/3 2/3 3/3	10,975
5690010001	Báscula etiquetadora	26,997
5910010001	Aspel - Pbasica	1
5910010002	Sistema Automatizado de Administración y Contabilidad Gubernamental	1
	TOTAL	\$ 450,774.00

Lic. Luis Eduardo García Reyes
Vocal Ejecutivo



C.P. Daniel Josías Sandoval Sánchez
Jefe del Depto. de Rec Financiero

COMISIÓN DE CAZA Y PESCA
DEPORTIVA DE TAMAULIPAS



Comisión de Caza y Pesca Deportiva de Tamaulipas
CUENTA PÚBLICA 2022
Relación de Esquemas Bursátiles y de Coberturas Financieras
al 31 de Diciembre de 2022
(Cifras en Pesos)



Acreeedor	Tipo de Instrumento	Crédito	Fecha del Instrumento	Núm. De Inscripción en R.P.U.	Monto Contratado	Vencimiento	Tasa Aplicable

NO APLICA

Lic. Luis Eduardo García Reyes
Vocal Ejecutivo



COMISIÓN DE CAZA Y PESCA
DEPORTIVA DE TAMAULIPAS

C.P. Daniel Josías Sandoval Sánchez
Jefe del Depto. de Rec Financiero