

Concepto	Estimado/ Aprobado	Devengado	Recaudado/ Pagado
Ingresos Totales	17,816,094	13,165,287	13,165,287
Ingresos de Libre Disposición	14,628,094	10,397,113	10,397,113
Transferencias Federales Etiquetadas	3,188,000	2,768,174	2,768,174
Financiamiento Neto	0	0	0
Egresos Presupuestarios	17,816,094	13,038,482	12,996,753
Gasto No Etiquetado (sin incluir Amortización de la Deuda Pública)	14,628,094	10,270,308	10,228,579
Gasto Etiquetado (sin incluir Amortización de la Deuda Pública)	3,188,000	2,768,174	2,768,174
Remanentes del Ejercicio Anterior		0	0
Remanentes de Ingresos de Libre Disposición aplicados en el periodo		0	0
Remanentes de Transferencias Federales Etiquetadas aplicados en el periodo		0	0
Balance Presupuestario	0	126,805	168,534
Balance Presupuestario sin Financiamiento Neto	0	126,805	168,534
Balance Presupuestario sin Financiamiento Neto y sin Remanentes del Ejercicio Anterior	0	126,805	168,534

Concepto	Aprobado	Devengado	Pagado
Intereses, Comisiones y Gastos de la Deuda	0	0	0
Intereses, Comisiones y Gastos de la Deuda con Gasto No Etiquetado	0	0	0
Intereses, Comisiones y Gastos de la Deuda con Gasto Etiquetado	0	0	0
Balance Primario	0	126,805	168,534

Concepto	Estimado/ Aprobado	Devengado	Recaudado/ Pagado
Financiamiento	0	0	0
Financiamiento con Fuente de Pago de Ingresos de Libre Disposición	0	0	0
Financiamiento con Fuente de Pago de Transferencias Federales Etiquetadas	0	0	0
Amortización de la Deuda	0	0	0
Amortización de la Deuda Pública con Gasto No Etiquetado	0	0	0
Amortización de la Deuda Pública con Gasto Etiquetado	0	0	0
Financiamiento Neto	0	0	0

Concepto	Estimado/ Aprobado	Devengado	Recaudado/ Pagado
Ingresos de Libre Disposición	14,628,094	10,397,113	10,397,113
Financiamiento Neto con Fuente de Pago de Ingresos de Libre Disposición	0	0	0
Financiamiento con Fuente de Pago de Ingresos de Libre Disposición	0	0	0
Amortización de la Deuda Pública con Gasto No Etiquetado	0	0	0
Gasto No Etiquetado (sin incluir Amortización de la Deuda Pública)	14,628,094	10,270,308	10,228,579
Remanentes de Ingresos de Libre Disposición aplicados en el periodo		0	0
Balance Presupuestario de Recursos Disponibles	0	126,805	168,534
Balance Presupuestario de Recursos Disponibles sin Financiamiento Neto	0	126,805	168,534

Concepto	Estimado/ Aprobado	Devengado	Recaudado/ Pagado
Transferencias Federales Etiquetadas	3,188,000	2,768,174	2,768,174
Financiamiento Neto con Fuente de Pago de Transferencias Federales Etiquetadas	0	0	0
Financiamiento con Fuente de Pago de Transferencias Federales Etiquetadas	0	0	0
Amortización de la Deuda Pública con Gasto Etiquetado	0	0	0
Gasto Etiquetado (sin incluir Amortización de la Deuda Pública)	3,188,000	2,768,174	2,768,174
Remanentes de Transferencias Federales Etiquetadas aplicados en el periodo		0	0
Balance Presupuestario de Recursos Etiquetados	0	0	0
Balance Presupuestario de Recursos Etiquetados sin Financiamiento Neto	0	0	0



Ing. Marcelo Fernandez Franco
Vocal Ejecutivo



Lic. Alejandrino Martínez Martínez
Jefe del Departamento de



**COMISION DE CAZA Y PESCA
DEPORTIVA DE TAMAULIPAS**



COMISION DE CAZA Y PESCA DEPORTIVA DE TAMAULIPAS
Estado Analítico del Ejercicio del Presupuesto de Egresos Detallado - LDF
Clasificación Administrativa
Del 1 de Enero al 31 de Diciembre del 2020
(PESOS)



Concepto	Egresos						Subejercicio
	Aprobado	Ampliaciones/ (Reducciones)	Modificado	Devengado	Pagado		
Gasto No Etiquetado	14,628,094	469,214	15,097,308	10,270,308	10,228,579	4,827,000	
ADMINISTRACION	14,628,094	469,214	15,097,308	10,270,308	10,228,579	4,827,000	
Dependencia o Unidad Administrativa 2	0	0	0	0	0	0	
Dependencia o Unidad Administrativa 3	0	0	0	0	0	0	
Dependencia o Unidad Administrativa 4	0	0	0	0	0	0	
Dependencia o Unidad Administrativa 5	0	0	0	0	0	0	
Dependencia o Unidad Administrativa 6	0	0	0	0	0	0	
Dependencia o Unidad Administrativa 7	0	0	0	0	0	0	
Dependencia o Unidad Administrativa xx	0	0	0	0	0	0	
Gasto Etiquetado	3,188,000	337,455	3,525,455	2,768,174	2,768,174	757,281	
ADMINISTRACION	3,188,000	337,455	3,525,455	2,768,174	2,768,174	757,281	
Dependencia o Unidad Administrativa 2	0	0	0	0	0	0	
Dependencia o Unidad Administrativa 3	0	0	0	0	0	0	
Dependencia o Unidad Administrativa 4	0	0	0	0	0	0	
Dependencia o Unidad Administrativa 5	0	0	0	0	0	0	
Dependencia o Unidad Administrativa 6	0	0	0	0	0	0	
Dependencia o Unidad Administrativa 7	0	0	0	0	0	0	
Dependencia o Unidad Administrativa xx	0	0	0	0	0	0	
Total de Egresos	17,816,094	806,669	18,622,763	13,038,482	12,996,753	5,584,281	

Ing. Marcelo Fernandez Franco
 Vocal Ejecutivo



COMISION DE CAZA Y PESCA
DEPORTIVA DE TAMAULIPAS

Lic. Alejandro Martínez Martínez
 Jefe Del Departamento De Recursos

Concepto	Egresos					Subejercicio
	Aprobado	Ampliaciones/ (Reducciones)	Modificado	Devengado	Pagado	
Gasto No Etiquetado	9,543,631	0	9,543,631	7,826,896	7,826,896	1,716,735
Personal Administrativo y de Servicio Público	9,543,631	0	9,543,631	7,826,896	7,826,896	1,716,735
Magisterio	0	0	0	0	0	0
Servicios de Salud	0	0	0	0	0	0
Personal Administrativo	0	0	0	0	0	0
Personal Médico, Paramédico y afín	0	0	0	0	0	0
Seguridad Pública	0	0	0	0	0	0
Gastos asociados a la implementación de nuevas leyes federales o reformas a las mismas	0	0	0	0	0	0
Nombre del Programa o Ley 1	0	0	0	0	0	0
Nombre del Programa o Ley 2	0	0	0	0	0	0
Sentencias laborales definitivas	0	0	0	0	0	0
Gasto Etiquetado	0	0	0	0	0	0
Personal Administrativo y de Servicio Público	0	0	0	0	0	0
Magisterio	0	0	0	0	0	0
Servicios de Salud	0	0	0	0	0	0
Personal Administrativo	0	0	0	0	0	0
Personal Médico, Paramédico y afín	0	0	0	0	0	0
Seguridad Pública	0	0	0	0	0	0
Gastos asociados a la implementación de nuevas leyes federales o reformas a las mismas	0	0	0	0	0	0
Nombre del Programa o Ley 1	0	0	0	0	0	0
Nombre del Programa o Ley 2	0	0	0	0	0	0
Sentencias laborales definitivas	0	0	0	0	0	0
Total del Gasto en Servicios Personales	9,543,631	0	9,543,631	7,826,896	7,826,896	1,716,735

Ing. Marcelo Fernandez Franco
 Vocal Ejecutivo

Lic. Alejandrino Martínez Martínez
 Jefe del Departamento de
 Recursos Financieros




**COMISION DE CAZA Y PESCA
 DEPORTIVA DE TAMAULIPAS**

Concepto	Egresos					Subejercicio
	Aprobado	Ampliaciones/ (Reducciones)	Modificado	Devengado	Pagado	
Gasto No Etiquetado	14,628,094	469,214	15,097,308	10,270,308	10,228,579	4,827,000
Gobierno	0	0	0	0	0	0
Legislación	0	0	0	0	0	0
Justicia	0	0	0	0	0	0
Coordinación de la Política de Gobierno	0	0	0	0	0	0
Relaciones Exteriores	0	0	0	0	0	0
Asuntos Financieros y Hacendarios	0	0	0	0	0	0
Seguridad Nacional	0	0	0	0	0	0
Asuntos de Orden Público y de Seguridad Interior	0	0	0	0	0	0
Otros Servicios Generales	0	0	0	0	0	0
Desarrollo Social	0	0	0	0	0	0
Protección Ambiental	0	0	0	0	0	0
Vivienda y Servicios a la Comunidad	0	0	0	0	0	0
Salud	0	0	0	0	0	0
Recreación, Cultura y Otras Manifestaciones Sociales	0	0	0	0	0	0
Educación	0	0	0	0	0	0
Protección Social	0	0	0	0	0	0
Otros Asuntos Sociales	0	0	0	0	0	0
Desarrollo Económico	14,628,094	469,214	15,097,308	10,270,308	10,228,579	4,827,000
Asuntos Económicos, Comerciales y Laborales en General	0	0	0	0	0	0
Agropecuaria, Silvicultura, Pesca y Caza	14,628,094	469,214	15,097,308	10,270,308	10,228,579	4,827,000
Combustibles y Energía	0	0	0	0	0	0
Minería, Manufacturas y Construcción	0	0	0	0	0	0
Transporte	0	0	0	0	0	0
Comunicaciones	0	0	0	0	0	0
Turismo	0	0	0	0	0	0
Ciencia, Tecnología e Innovación	0	0	0	0	0	0
Otras Industrias y Otros Asuntos Económicos	0	0	0	0	0	0
Otras No Clasificadas en Funciones Anteriores	0	0	0	0	0	0
Transacciones de la Deuda Publica / Costo Financiero de la Deuda	0	0	0	0	0	0
Transferencias, Participaciones y Aportaciones Entre Diferentes Niveles y Ordenes de Gobierno	0	0	0	0	0	0
Saneamiento del Sistema Financiero	0	0	0	0	0	0
Adeudos de Ejercicios Fiscales Anteriores	0	0	0	0	0	0
Gasto Etiquetado	3,188,000	337,455	3,525,455	2,768,174	2,768,174	757,281
Gobierno	0	0	0	0	0	0
Legislación	0	0	0	0	0	0
Justicia	0	0	0	0	0	0
Coordinación de la Política de Gobierno	0	0	0	0	0	0
Relaciones Exteriores	0	0	0	0	0	0
Asuntos Financieros y Hacendarios	0	0	0	0	0	0
Seguridad Nacional	0	0	0	0	0	0
Asuntos de Orden Público y de Seguridad Interior	0	0	0	0	0	0
Otros Servicios Generales	0	0	0	0	0	0
Desarrollo Social	0	0	0	0	0	0
Protección Ambiental	0	0	0	0	0	0
Vivienda y Servicios a la Comunidad	0	0	0	0	0	0
Salud	0	0	0	0	0	0
Recreación, Cultura y Otras Manifestaciones Sociales	0	0	0	0	0	0
Educación	0	0	0	0	0	0
Protección Social	0	0	0	0	0	0
Otros Asuntos Sociales	0	0	0	0	0	0
Desarrollo Económico	3,188,000	337,455	3,525,455	2,768,174	2,768,174	757,281
Asuntos Económicos, Comerciales y Laborales en General	0	0	0	0	0	0
Agropecuaria, Silvicultura, Pesca y Caza	3,188,000	337,455	3,525,455	2,768,174	2,768,174	757,281

Concepto	Egresos					Subejercicio
	Aprobado	Ampliaciones/ (Reducciones)	Modificado	Devengado	Pagado	
Combustibles y Energía	0	0	0	0	0	0
Minería, Manufacturas y Construcción	0	0	0	0	0	0
Transporte	0	0	0	0	0	0
Comunicaciones	0	0	0	0	0	0
Turismo	0	0	0	0	0	0
Ciencia, Tecnología e Innovación	0	0	0	0	0	0
Otras Industrias y Otros Asuntos Económicos	0	0	0	0	0	0
Otras No Clasificadas en Funciones Anteriores	0	0	0	0	0	0
Transacciones de la Deuda Publica / Costo Financiero de la Deuda	0	0	0	0	0	0
Transferencias, Participaciones y Aportaciones Entre Diferentes Niveles y Ordenes de Gobierno	0	0	0	0	0	0
Saneamiento del Sistema Financiero	0	0	0	0	0	0
Adeudos de Ejercicios Fiscales Anteriores	0	0	0	0	0	0
Total de Egresos	17,816,094	806,669	18,622,763	13,038,482	12,996,753	5,584,281



Ing. Marcelo Fernandez Franco
Vocal Ejecutivo

Lic. Alejandrino Martinez-Martinez
Jefe del Departamento de

COMISION DE CAZA Y PESCA
DEPORTIVA DE TAMAULIPAS

Concepto	Egresos					Subejercicio
	Aprobado	Ampliaciones/ (Reducciones)	Modificado	Devengado	Pagado	
Gasto No Etiquetado	14,628,096	469,212	15,097,308	10,270,308	10,228,579	4,827,000
Servicios Personales	9,543,631	0	9,543,631	7,826,895	7,826,895	1,716,736
Remuneraciones al Personal de Carácter Permanente	1,733,100	-36	1,733,064	1,346,311	1,346,311	386,753
Remuneraciones al Personal de Carácter Transitorio	0	0	0	0	0	0
Remuneraciones Adicionales y Especiales	6,730,531	0	6,730,531	5,718,792	5,718,792	1,011,739
Seguridad Social	661,200	0	661,200	441,176	441,176	220,024
Otras Prestaciones Sociales y Económicas	397,200	0	397,200	298,980	298,980	98,220
Previsiones	0	0	0	0	0	0
Pago de Estímulos a Servidores Públicos	21,600	36	21,636	21,636	21,636	0
Materiales y Suministros	1,520,051	506,782	1,013,269	447,454	447,454	565,815
Materiales de Administración, Emisión de Documentos y Artículos Of.	274,835	-55,649	219,186	111,851	111,851	107,335
Alimentos y Utensilios	79,916	-46,996	32,920	2,589	2,589	30,331
Materias Primas y Materiales de Producción y Comercialización	60,000	-60,000	0	0	0	0
Materiales y Artículos de Construcción y de Reparación	0	0	0	0	0	0
Productos Químicos, Farmacéuticos y de Laboratorio	0	0	0	0	0	0
Combustibles, Lubricantes y Aditivos	748,000	-270,959	477,041	285,000	285,000	192,041
Vestuario, Blancos, Prendas de Protección y Artículos Deportivos	116,000	-13,576	102,424	14,477	14,477	87,947
Materiales y Suministros Para Seguridad	0	0	0	0	0	0
Herramientas, Refacciones y Accesorios Menores	241,300	-59,602	181,698	33,537	33,537	148,161
Servicios Generales	3,497,851	740,951	4,238,802	1,784,820	1,750,571	2,453,982
Servicios Básicos	0	0	0	0	0	0
Servicios de Arrendamiento	120,000	-2,324	117,676	73,080	73,080	44,596
Servicios Profesionales, Científicos, Técnicos y Otros Servicios	316,288	-20,000	296,288	222,062	222,062	74,226
Servicios Financieros, Bancarios y Comerciales	50,000	4,940	54,940	22,487	22,487	32,453
Servicios de Instalación, Reparación, Mantenimiento y Conservación	170,000	-69,259	100,741	39,095	39,095	61,646
Servicios de Comunicación Social y Publicidad	106,519	70,000	176,519	101,709	101,709	74,810
Servicios de Traslado y Viáticos	955,707	26,610	982,317	240,042	240,042	742,275
Servicios Oficiales	1,480,052	715,723	2,195,775	853,362	853,362	1,342,413
Otros Servicios Generales	299,285	15,261	314,546	232,983	198,734	81,563
Transferencias, Asignaciones, Subsidios y Otras Ayudas	48,000	64,714	112,714	43,480	36,000	69,234
Transferencias Internas y Asignaciones al Sector Público	0	0	0	0	0	0
Transferencias al Resto del Sector Público	0	0	0	0	0	0
Subsidios y Subvenciones	0	0	0	0	0	0
Ayudas Sociales	48,000	64,714	112,714	43,480	36,000	69,234
Pensiones y Jubilaciones	0	0	0	0	0	0
Transferencias a Fideicomisos, Mandatos y Otros Análogos	0	0	0	0	0	0
Transferencias a la Seguridad Social	0	0	0	0	0	0
Donativos	0	0	0	0	0	0
Transferencias al Exterior	0	0	0	0	0	0
Bienes Muebles, Inmuebles e Intangibles	18,563	170,329	188,892	167,659	167,659	21,233
Mobiliario y Equipo de Administración	0	170,329	170,329	167,659	167,659	2,670
Mobiliario y Equipo Educativo y Recreativo	18,563	0	18,563	0	0	18,563
Equipo e Instrumental Médico y de Laboratorio	0	0	0	0	0	0
Vehículos y Equipo de Transporte	0	0	0	0	0	0
Equipo de Defensa y Seguridad	0	0	0	0	0	0
Maquinaria, Otros Equipos y Herramientas	0	0	0	0	0	0
Activos Biológicos	0	0	0	0	0	0
Bienes Inmuebles	0	0	0	0	0	0
Activos Intangibles	0	0	0	0	0	0
Inversión Pública	0	0	0	0	0	0
Obra Pública en Bienes de Dominio Público	0	0	0	0	0	0
Obra Pública en Bienes Propios	0	0	0	0	0	0
Proyectos Productivos y Acciones de Fomento	0	0	0	0	0	0
Inversiones Financieras y Otras Provisiones	0	0	0	0	0	0
Inversiones Para el Fomento de Actividades Productivas	0	0	0	0	0	0
Acciones y Participaciones de Capital	0	0	0	0	0	0
Compra de Títulos y Valores	0	0	0	0	0	0

Concepto	Egresos					Subejercicio
	Aprobado	Ampliaciones/ (Reducciones)	Modificado	Devengado	Pagado	
Concesión de Préstamos	0	0	0	0	0	0
Inversiones en Fideicomisos, Mandatos y Otros Análogos	0	0	0	0	0	0
Fideicomiso de Desastres Naturales (Informativo)	0	0	0	0	0	0
Otras Inversiones Financieras	0	0	0	0	0	0
Provisiones para Contingencias y Otras Erogaciones Especiales	0	0	0	0	0	0
Participaciones y Aportaciones	0	0	0	0	0	0
Participaciones	0	0	0	0	0	0
Aportaciones	0	0	0	0	0	0
Convenios	0	0	0	0	0	0
Deuda Pública	0	0	0	0	0	0
Amortización de la Deuda Pública	0	0	0	0	0	0
Intereses de la Deuda Pública	0	0	0	0	0	0
Comisiones de la Deuda Pública	0	0	0	0	0	0
Gastos de la Deuda Pública	0	0	0	0	0	0
Costo por Coberturas	0	0	0	0	0	0
Apoyos Financieros	0	0	0	0	0	0
Adeudos de Ejercicios Fiscales Anteriores (ADEFAS)	0	0	0	0	0	0
Gasto Etiquetado	3,188,000	337,455	3,525,455	2,768,174	2,768,174	757,281
Servicios Personales	0	0	0	0	0	0
Remuneraciones al Personal de Carácter Permanente	0	0	0	0	0	0
Remuneraciones al Personal de Carácter Transitorio	0	0	0	0	0	0
Remuneraciones Adicionales y Especiales	0	0	0	0	0	0
Seguridad Social	0	0	0	0	0	0
Otras Prestaciones Sociales y Económicas	0	0	0	0	0	0
Previsiones	0	0	0	0	0	0
Pago de Estímulos a Servidores Públicos	0	0	0	0	0	0
Materiales y Suministros	0	0	0	0	0	0
Materiales de Administración, Emisión de Documentos y Artículos Of.	0	0	0	0	0	0
Alimentos y Utensilios	0	0	0	0	0	0
Materias Primas y Materiales de Producción y Comercialización	0	0	0	0	0	0
Materiales y Artículos de Construcción y de Reparación	0	0	0	0	0	0
Productos Químicos, Farmacéuticos y de Laboratorio	0	0	0	0	0	0
Combustibles, Lubricantes y Aditivos	0	0	0	0	0	0
Vestuario, Blancos, Prendas de Protección y Artículos Deportivos	0	0	0	0	0	0
Materiales y Suministros Para Seguridad	0	0	0	0	0	0
Herramientas, Refacciones y Accesorios Menores	0	0	0	0	0	0
Servicios Generales	2,368,000	1,007,455	3,375,455	2,618,174	2,618,174	757,281
Servicios Básicos	0	0	0	0	0	0
Servicios de Arrendamiento	0	0	0	0	0	0
Servicios Profesionales, Científicos, Técnicos y Otros Servicios	0	0	0	0	0	0
Servicios Financieros, Bancarios y Comerciales	0	0	0	0	0	0
Servicios de Instalación, Reparación, Mantenimiento y Conservación	0	0	0	0	0	0
Servicios de Comunicación Social y Publicidad	0	0	0	0	0	0
Servicios de Traslado y Viáticos	0	0	0	0	0	0
Servicios Oficiales	2,368,000	1,007,455	3,375,455	2,618,174	2,618,174	757,281
Otros Servicios Generales	0	0	0	0	0	0
Transferencias, Asignaciones, Subsidios y Otras Ayudas	820,000	-670,000	150,000	150,000	150,000	0
Transferencias Internas y Asignaciones al Sector Público	0	0	0	0	0	0
Transferencias al Resto del Sector Público	0	0	0	0	0	0
Subsidios y Subvenciones	0	0	0	0	0	0
Ayudas Sociales	820,000	-670,000	150,000	150,000	150,000	0
Pensiones y Jubilaciones	0	0	0	0	0	0
Transferencias a Fideicomisos, Mandatos y Otros Análogos	0	0	0	0	0	0
Transferencias a la Seguridad Social	0	0	0	0	0	0
Donativos	0	0	0	0	0	0
Transferencias al Exterior	0	0	0	0	0	0

Concepto	Egresos					Subejercicio
	Aprobado	Ampliaciones/ (Reducciones)	Modificado	Devengado	Pagado	
Bienes Muebles, Inmuebles e Intangibles	0	0	0	0	0	0
Mobiliario y Equipo de Administración	0	0	0	0	0	0
Mobiliario y Equipo Educativo y Recreativo	0	0	0	0	0	0
Equipo e Instrumental Médico y de Laboratorio	0	0	0	0	0	0
Vehículos y Equipo de Transporte	0	0	0	0	0	0
Equipo de Defensa y Seguridad	0	0	0	0	0	0
Maquinaria, Otros Equipos y Herramientas	0	0	0	0	0	0
Activos Biológicos	0	0	0	0	0	0
Bienes Inmuebles	0	0	0	0	0	0
Activos Intangibles	0	0	0	0	0	0
Inversión Pública	0	0	0	0	0	0
Obra Pública en Bienes de Dominio Público	0	0	0	0	0	0
Obra Pública en Bienes Propios	0	0	0	0	0	0
Proyectos Productivos y Acciones de Fomento	0	0	0	0	0	0
Inversiones Financieras y Otras Provisiones	0	0	0	0	0	0
Inversiones Para el Fomento de Actividades Productivas	0	0	0	0	0	0
Acciones y Participaciones de Capital	0	0	0	0	0	0
Compra de Títulos y Valores	0	0	0	0	0	0
Concesión de Préstamos	0	0	0	0	0	0
Inversiones en Fideicomisos, Mandatos y Otros Análogos	0	0	0	0	0	0
Fideicomiso de Desastres Naturales (<i>Informativo</i>)	0	0	0	0	0	0
Otras Inversiones Financieras	0	0	0	0	0	0
Provisiones para Contingencias y Otras Erogaciones Especiales	0	0	0	0	0	0
Participaciones y Aportaciones	0	0	0	0	0	0
Participaciones	0	0	0	0	0	0
Aportaciones	0	0	0	0	0	0
Convenios	0	0	0	0	0	0
Deuda Pública	0	0	0	0	0	0
Amortización de la Deuda Pública	0	0	0	0	0	0
Intereses de la Deuda Pública	0	0	0	0	0	0
Comisiones de la Deuda Pública	0	0	0	0	0	0
Gastos de la Deuda Pública	0	0	0	0	0	0
Costo por Coberturas	0	0	0	0	0	0
Apoyos Financieros	0	0	0	0	0	0
Adeudos de Ejercicios Fiscales Anteriores (ADEFAS)	0	0	0	0	0	0
Total de Egresos	17,816,096	806,667	18,622,763	13,038,482	12,996,753	5,584,281

Ing. Marcelo Fernandez Franco
 Vocal Ejecutivo

Lic. Alejandrino Martínez Martínez
 Jefe del Departamento de



COMISION DE CAZA Y PESCA
 DEPORTIVA DE TAMAULIPAS



Cuenta Pública 2020
 COMISION DE CAZA Y PESCA DEPORTIVA DE TAMAULIPAS
 Endeudamiento Neto
 Del 01 de Enero al 31 de Diciembre del 2020




Identificación de Crédito o Instrumento	Contratación/Colocación	Amortización	Endeudamiento Neto
	A	B	C = A - B
Créditos Bancarios			
			0
			0
			0
			0
			0
			0
			0
			0
			0
			0
			0
Total Créditos Bancarios	0	0	0

NO APLICA

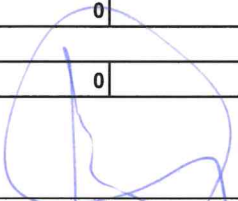
Otros Instrumentos de Deuda			
			0
			0
			0
			0
			0
			0
			0
			0
			0
			0
			0
			0
Total Otros Instrumentos de Deuda	0	0	0

NO APLICA

TOTAL	0	0	0
--------------	----------	----------	----------



 Ing. Marcelo Fernandez Franco
 Vocal Ejecutivo



 Lic. Alejandrino Martinez Martinez
 Jefe del Departamento de Recursos
 Financieros



**COMISION DE CAZA Y PESCA
 DEPORTIVA DE TAMAULIPAS**



Cuenta Pública 2020
COMISION DE CAZA Y PESCA DEPORTIVA DE TAMAULIPAS
 Estado Analítico del Ejercicio del Presupuesto de Egresos
 Clasificación Administrativa
 Del 1 de Enero al 31 de Diciembre de 2020



Concepto	Egresos					Subejercicio 6 = (3 - 4)
	Aprobado	Ampliaciones/ (Reducciones)	Modificado	Devengado	Pagado	
	1	2	3 = (1 + 2)	4	5	
COMISION DE CAZA Y PESCA DEPORTIVA DE TAMAULIPAS	17,816,094	806,668	18,622,762	13,038,482	12,996,753	5,584,280
			0			0
			0			0
			0			0
			0			0
			0			0
			0			0
			0			0
			0			0
Total del Gasto	17,816,094	806,668	18,622,762	13,038,482	12,996,753	5,584,280

Ing. Marcelo Fernandez Franco
 Vocal Ejecutivo

Lic. Alejandrino Martínez Martínez
 Jefe del Departamento de Recursos financieros



**COMISION DE CAZA Y PESCA
 DEPORTIVA DE TAMAULIPAS**



Cuenta Pública 2020
COMISION DE CAZA Y PESCA DEPORTIVA DE TAMAULIPAS
 Estado Analítico del Ejercicio del Presupuesto de Egresos
 Clasificación Económica (por Tipo de Gasto)
 Del 1 de Enero al 31 de Diciembre de 2020



Concepto	Egresos					Subejercicio 6 = (3 - 4)
	Aprobado	Ampliaciones/ (Reducciones)	Modificado	Devengado	Pagado	
	1	2	3 = (1 + 2)	4	5	
Gasto Corriente	17,797,532	636,339	18,433,871	12,870,823	12,829,094	5,563,048
Gasto de Capital	18,563	170,329	188,892	167,659	167,659	21,233
Amortización de la Deuda y Disminución de Pasivos	0	0	0	0	0	0
Pensiones y Jubilaciones	0	0	0	0	0	0
Participaciones	0	0	0	0	0	0
Total del Gasto	17,816,095	806,668	18,622,763	13,038,482	12,996,753	5,584,281

 Ing. Marcelo Fernandez Franco
 Vocal Ejecutivo

 Lic. Alejandrino Martínez Martínez
 Jefe del Departamento de Recursos
 Financieros



**COMISION DE CAZA Y PESCA
 DEPORTIVA DE TAMAULIPAS**



Cuenta Pública 2020
 COMISION DE CAZA Y PESCA DEPORTIVA DE TAMAULIPAS
 Estado Analítico del Ejercicio del Presupuesto de Egresos
 Clasificación Funcional (Finalidad y Función)
 Del 1 de enero al 31 de Diciembre 2020



Concepto	Egresos					Subejercicio 6 = (3 - 4)
	Aprobado	Ampliaciones/ (Reducciones)	Modificado	Devengado	Pagado	
	1	2	3 = (1 + 2)	4	5	
Gobierno	0	0	0	0	0	0
Legislación	0	0	0	0	0	0
Justicia	0	0	0	0	0	0
Coordinación de la Política de Gobierno	0	0	0	0	0	0
Relaciones Exteriores	0	0	0	0	0	0
Asuntos Financieros y Hacendarios	0	0	0	0	0	0
Seguridad Nacional	0	0	0	0	0	0
Asuntos de Orden Público y de Seguridad Interior	0	0	0	0	0	0
Otros Servicios Generales	0	0	0	0	0	0
Desarrollo Social	0	0	0	0	0	0
Protección Ambiental	0	0	0	0	0	0
Vivienda y Servicios a la Comunidad	0	0	0	0	0	0
Salud	0	0	0	0	0	0
Recreación, Cultura y Otras Manifestaciones Sociales	0	0	0	0	0	0
Educación	0	0	0	0	0	0
Protección Social	0	0	0	0	0	0
Otros Asuntos Sociales	0	0	0	0	0	0
Desarrollo Económico	17,816,094	806,669	18,622,763	15,806,656	15,764,927	2,816,107
Asuntos Económicos, Comerciales y Laborales en General	0	0	0	2,768,174	2,768,174	-2,768,174
Agropecuaria, Silvicultura, Pesca y Caza	17,816,094	806,669	18,622,763	10,270,308	10,228,579	8,352,455
Combustibles y Energía	0	0	0	2,768,174	2,768,174	-2,768,174
Minería, Manufacturas y Construcción	0	0	0	0	0	0
Transporte	0	0	0	0	0	0
Comunicaciones	0	0	0	0	0	0
Turismo	0	0	0	0	0	0
Ciencia, Tecnología e Innovación	0	0	0	0	0	0
Otras Industrias y Otros Asuntos Económicos	0	0	0	0	0	0
Otras no Clasificadas en Funciones Anteriores	0	0	0	0	0	0
Transacciones de la Deuda Pública / Costo Financiero de la Deuda	0	0	0	0	0	0
Transferencias, Participaciones y Aportaciones entre Diferentes Niveles y Ordenes de Gobierno	0	0	0	0	0	0
Saneamiento del Sistema Financiero	0	0	0	0	0	0
Adeudos de Ejercicios Fiscales Anteriores	0	0	0	0	0	0
Total del Gasto	17,816,094	806,669	18,622,763	15,806,656	15,764,927	2,816,107

Ing. Marcelo Fernandez Franco
 Vocal Ejecutivo

Lic. Alejandro Martínez Martínez
 Jefe del Departamento de



COMISION DE CAZA Y PESCA
 DEPORTIVA DE TAMAULIPAS

Concepto	Egresos					Subejercicio 6 = (3 - 4)
	Aprobado	Ampliaciones/ (Reducciones)	Modificado	Devengado	Pagado	
	1	2	3 = (1 + 2)	4	5	
Servicios Personales	9,543,631	0	9,543,631	7,826,895	7,826,895	1,716,736
Remuneraciones al Personal de Carácter Permanente	1,733,100	-36	1,733,064	1,346,311	1,346,311	386,753
Remuneraciones al Personal de Carácter Transitorio	0	0	0	0	0	0
Remuneraciones Adicionales y Especiales	6,730,531	0	6,730,531	5,718,792	5,718,792	1,011,739
Seguridad Social	661,200	0	661,200	441,176	441,176	220,024
Otras Prestaciones Sociales y Económicas	397,200	0	397,200	298,980	298,980	98,220
Previsiones	0	0	0	0	0	0
Pago de Estímulos a Servidores Públicos	21,600	36	21,636	21,636	21,636	0
Materiales y Suministros	1,520,051	-506,782	1,013,269	447,454	447,454	565,815
Materiales de Administración, Emisión de Documentos y Artículos Oficiales	274,835	-55,649	219,186	111,851	111,851	107,335
Alimentos y Utensilios	79,916	-46,996	32,920	2,589	2,589	30,331
Materias Primas y Materiales de Producción y Comercialización	60,000	-60,000	0	0	0	0
Materiales y Artículos de Construcción y de Reparación	0	0	0	0	0	0
Productos Químicos, Farmacéuticos y de Laboratorio	0	0	0	0	0	0
Combustibles, Lubricantes y Aditivos	748,000	-270,959	477,041	285,000	285,000	192,041
Vestuario, Blancos, Prendas de Protección y Artículos Deportivos	116,000	-13,576	102,424	14,477	14,477	87,947
Materiales y Suministros Para Seguridad	0	0	0	0	0	0
Herramientas, Refacciones y Accesorios Menores	241,300	-59,602	181,698	33,537	33,537	148,161
Servicios Generales	5,865,851	1,748,406	7,614,257	4,402,994	4,368,745	3,211,263
Servicios Básicos	0	0	0	0	0	0
Servicios de Arrendamiento	120,000	-2,324	117,676	73,080	73,080	44,596
Servicios Profesionales, Científicos, Técnicos y Otros Servicios	316,288	-20,000	296,288	222,062	222,062	74,226
Servicios Financieros, Bancarios y Comerciales	50,000	4,940	54,940	22,487	22,487	32,453
Servicios de Instalación, Reparación, Mantenimiento y Conservación	170,000	-69,259	100,741	39,095	39,095	61,646
Servicios de Comunicación Social y Publicidad	106,519	70,000	176,519	101,709	101,709	74,810
Servicios de Traslado y Viáticos	955,707	26,610	982,317	240,042	240,042	742,275
Servicios Oficiales	3,848,052	1,723,178	5,571,230	3,471,536	3,471,536	2,099,694
Otros Servicios Generales	299,285	15,261	314,546	232,983	198,734	81,563
Transferencias, Asignaciones, Subsidios y Otras Ayudas	868,000	-605,286	262,714	193,480	186,000	69,234
Transferencias Internas y Asignaciones al Sector Público	0	0	0	0	0	0
Transferencias al Resto del Sector Público	0	0	0	0	0	0
Subsidios y Subvenciones	0	0	0	0	0	0
Ayudas Sociales	868,000	-605,286	262,714	193,480	186,000	69,234
Pensiones y Jubilaciones	0	0	0	0	0	0
Transferencias a Fideicomisos, Mandatos y Otros Análogos	0	0	0	0	0	0
Transferencias a la Seguridad Social	0	0	0	0	0	0
Donativos	0	0	0	0	0	0
Transferencias al Exterior	0	0	0	0	0	0
Bienes Muebles, Inmuebles e Intangibles	18,563	170,329	188,892	167,659	167,659	21,233
Mobiliario y Equipo de Administración	0	170,329	170,329	167,659	167,659	2,670
Mobiliario y Equipo Educativo y Recreativo	18,563	0	18,563	0	0	18,563
Equipo e Instrumental Médico y de Laboratorio	0	0	0	0	0	0
Vehículos y Equipo de Transporte	0	0	0	0	0	0
Equipo de Defensa y Seguridad	0	0	0	0	0	0
Maquinaria, Otros Equipos y Herramientas	0	0	0	0	0	0
Activos Biológicos	0	0	0	0	0	0
Bienes Inmuebles	0	0	0	0	0	0
Activos Intangibles	0	0	0	0	0	0
Inversión Pública	0	0	0	0	0	0
Obra Pública en Bienes de Dominio Público	0	0	0	0	0	0
Obra Pública en Bienes Propios	0	0	0	0	0	0
Proyectos Productivos y Acciones de Fomento	0	0	0	0	0	0
Inversiones Financieras y Otras Provisiones	0	0	0	0	0	0
Inversiones Para el Fomento de Actividades Productivas	0	0	0	0	0	0
Acciones y Participaciones de Capital	0	0	0	0	0	0
Compra de Títulos y Valores	0	0	0	0	0	0
Concesión de Préstamos	0	0	0	0	0	0
Inversiones en Fideicomisos, Mandatos y Otros Análogos	0	0	0	0	0	0
Otras Inversiones Financieras	0	0	0	0	0	0
Provisiones para Contingencias y Otras Erogaciones Especiales	0	0	0	0	0	0
Participaciones y Aportaciones	0	0	0	0	0	0
Participaciones	0	0	0	0	0	0
Aportaciones	0	0	0	0	0	0
Convenios	0	0	0	0	0	0
Deuda Pública	0	0	0	0	0	0
Amortización de la Deuda Pública	0	0	0	0	0	0
Intereses de la Deuda Pública	0	0	0	0	0	0
Comisiones de la Deuda Pública	0	0	0	0	0	0
Gastos de la Deuda Pública	0	0	0	0	0	0
Costo por Coberturas	0	0	0	0	0	0
Apoyos Financieros	0	0	0	0	0	0
Adeudos de Ejercicios Fiscales Anteriores (Adefas)	0	0	0	0	0	0
Total del Gasto	17,816,096	806,667	18,622,763	13,038,482	12,996,753	5,584,281

Ing. Marcelo Fernandez Franco
 Vocal Ejecutivo



Lic. Alejandrino Martínez Martínez
 Jefe del Departamento de
 Recursos Financieros



Estado Análítico del Ejercicio del Presupuesto de Egresos
Flujo de Fondos
Del 1 de Enero al 31 de Diciembre de 2020
COMISION DE CAZA Y PESCA DEPORTIVA DE TAMAULIPAS



Concepto	Egresos					Subejercicio 6 = (3 - 4)
	Aprobado	Ampliaciones/ (Reducciones)	Modificado	Devengado	Pagado	
	1	2	3 = (1 + 2)	4	5	
Recurso Estatal Propios	14,628,094	469,213	15,097,307	10,397,113	10,397,113	-4,230,981
Recurso Estatal Propios	14,628,094	469,213	15,097,307	10,397,113	10,397,113	-4,230,981
Otros Recursos Estatales	0	0	0	0	0	0
Otros Recursos Estatales	0	0	0	0	0	0
Ramo 28 Participaciones Federales	3,188,000	337,455	3,525,455	2,768,174	2,768,174	-419,826
Ramo 28 Participaciones Federales	3,188,000	337,455	3,525,455	2,768,174	2,768,174	-419,826
FEIEF	0	0	0	0	0	0
Ramo 33 Aportaciones Federales Para Entidades Federativas y Municipios	0	0	0	0	0	0
FAETA Educación Tecnológica	0	0	0	0	0	0
FAM Asistencia Social	0	0	0	0	0	0
FAM Infraestructura Educación Basica	0	0	0	0	0	0
FAM Infraestructura Educación Media Superior	0	0	0	0	0	0
FAM Infraestructura Educación Superior	0	0	0	0	0	0
FAM Remanentes	0	0	0	0	0	0
FONDO Aportaciones Servicios de Salud FASSA	0	0	0	0	0	0
Fondo de Aportaciones para la Seguridad Pública (FASP)	0	0	0	0	0	0
Fondo Fort. de las Entidades Feder. FAFEF	0	0	0	0	0	0
Fondo Infraest. Soc. Estatal FISE	0	0	0	0	0	0
Fondo Infraest. Soc. Municipal FISMUN	0	0	0	0	0	0
Fondo P Fort. de los Municipios FORTAMUN	0	0	0	0	0	0
FONE Gasto Corriente	0	0	0	0	0	0
FONE Gastos de Operación	0	0	0	0	0	0
FONE Nomina	0	0	0	0	0	0
Programa FASP Aportacion Estatal	0	0	0	0	0	0
Otros Recursos Federales	0	0	0	0	0	0
Otros Recursos Federales	0	0	0	0	0	0
TOTAL DEL GASTO	17,816,094	806,668	18,622,762	13,165,287	13,165,287	-4,650,807

Ing. Marcelo Fernandez Franco
Vocal Ejecutivo



Lic. Alejandrino Martinez Martinez
Jefe del Departamento de Recursos
Financieros

**COMISION DE CAZA Y PESCA
DEPORTIVA DE TAMAULIPAS**

Concepto	Ingreso					Diferencia
	Estimado	Ampliaciones/ (Reducciones)	Modificado	Devengado	Recaudado	
Ingresos de Libre Disposición						
Impuestos	0	0	0	0	0	0
Cuotas y Aportaciones de Seguridad Social	0	0	0	0	0	0
Contribuciones de Mejoras	0	0	0	0	0	0
Derechos	0	0	0	0	0	0
Productos	0	0	0	0	0	0
Aprovechamientos	0	0	0	0	0	0
Ingresos por Ventas de Bienes y Servicios	0	13,186	13,186	26,153	26,153	26,153
Participaciones	0	0	0	0	0	0
Fondo General de Participaciones	0	0	0	0	0	0
Fondo de Fomento Municipal	0	0	0	0	0	0
Fondo de Fiscalización y Recaudación	0	0	0	0	0	0
Fondo de Compensación	0	0	0	0	0	0
Fondo de Extracción de Hidrocarburos	0	0	0	0	0	0
Impuesto Especial Sobre Producción y Servicios	0	0	0	0	0	0
0.136% de la Recaudación Federal Participable	0	0	0	0	0	0
3.17% Sobre Extracción de Petróleo	0	0	0	0	0	0
Gasolinas y Diésel	0	0	0	0	0	0
Fondo del Impuesto Sobre la Renta	0	0	0	0	0	0
Fondo de Estabilización de los Ingresos de las Entidades Federativas	0	0	0	0	0	0
Incentivos Derivados de la Colaboración Fiscal	0	0	0	0	0	0
Tenencia o Uso de Vehículos	0	0	0	0	0	0
Fondo de Compensación ISAN	0	0	0	0	0	0
Impuesto Sobre Automóviles Nuevos	0	0	0	0	0	0
Fondo de Compensación de Repecos-Intermedios	0	0	0	0	0	0
Otros Incentivos Económicos	0	0	0	0	0	0
Transferencias	14,628,094	456,027	15,084,121	10,370,960	10,370,960	-4,257,134
Convenios	0	0	0	0	0	0
Otros Convenios y Subsidios	0	0	0	0	0	0
Otros Ingresos de Libre Disposición	0	0	0	0	0	0
Participaciones en Ingresos Locales	0	0	0	0	0	0
Otros Ingresos de Libre Disposición	0	0	0	0	0	0
Total de Ingresos de Libre Disposición	14,628,094	469,213	15,097,307	10,397,113	10,397,113	-4,230,981
Ingresos Excedentes de Ingresos de Libre Disposición						

Concepto	Ingreso					Diferencia
	Estimado	Ampliaciones/ (Reducciones)	Modificado	Devengado	Recaudado	
Transferencias Federales Etiquetadas						
Aportaciones	3,188,000	337,455	3,525,455	2,768,174	2,768,174	-419,826
Fondo de Aportaciones para la Nómina Educativa y Gasto Operativo	0	0	0	0	0	0
Fondo de Aportaciones para los Servicios de Salud	0	0	0	0	0	0
Fondo de Aportaciones para la Infraestructura Social	0	0	0	0	0	0
Fondo de Aportaciones para el Fortalecimiento de los Municipios y de las Demarcaciones Territoriales del Distrito Federal	0	0	0	0	0	0
Fondo de Aportaciones Múltiples	0	0	0	0	0	0
Fondo de Aportaciones para la Educación Tecnológica y de Adultos	0	0	0	0	0	0
Fondo de Aportaciones para la Seguridad Pública de los Estados y del Distrito Federal	0	0	0	0	0	0
Fondo de Aportaciones para el Fortalecimiento de las Entidades Federativas	3,188,000	337,455	3,525,455	2,768,174	2,768,174	-419,826
Convenios	0	0	0	0	0	0
Convenios de Protección Social en Salud	0	0	0	0	0	0
Convenios de Descentralización	0	0	0	0	0	0
Convenios de Reasignación	0	0	0	0	0	0
Otros Convenios y Subsidios	0	0	0	0	0	0
Fondos Distintos de Aportaciones	0	0	0	0	0	0
Fondo para Entidades Federativas y Municipios Productores de Hidrocarburos	0	0	0	0	0	0
Fondo Minero	0	0	0	0	0	0
Transferencias, Subsidios y Subvenciones, y Pensiones y Jubilaciones	0	0	0	0	0	0
Otras Transferencias Federales Etiquetadas	0	0	0	0	0	0
Total de Transferencias Federales Etiquetadas	3,188,000	337,455	3,525,455	2,768,174	2,768,174	-419,826
Ingresos Derivados de Financiamientos	0	0	0	0	0	0
Ingresos Derivados de Financiamientos	0	0	0	0	0	0
Total de Ingresos	17,816,094	806,668	18,622,762	13,165,287	13,165,287	-4,650,807
Datos Informativos						
Ingresos Derivados de Financiamientos con Fuente de Pago de Ingresos de Libre Disposición	0	0	0	0	0	0
Ingresos Derivados de Financiamientos con Fuente de Pago de Transferencias Federales Etiquetadas	0	0	0	0	0	0
Ingresos Derivados de Financiamientos	0	0	0	0	0	0

Ing. Marcelo Fernández Franco
Vocal Ejecutivo



Lic. Alejandrino Martínez Martínez
Jefe del Departamento de



Rubro de Ingresos	Ingreso					Diferencia (6= 5 - 1)
	Estimado	Ampliaciones y Reducciones	Modificado	Devengado	Recaudado	
	(1)	(2)	(3= 1 + 2)	(4)	(5)	
Impuestos	0	0	0	0	0	0
Cuotas y Aportaciones de Seguridad Social	0	0	0	0	0	0
Contribuciones de Mejoras	0	0	0	0	0	0
Derechos	0	0	0	0	0	0
Productos	0	0	0	0	0	0
Corriente	0	0	0	0	0	0
Capital	0	0	0	0	0	0
Aprovechamientos	0	0	0	0	0	0
Corriente	0	0	0	0	0	0
Capital	0	0	0	0	0	0
Ingresos por Ventas de Bienes y Servicios	0	13,186	13,186	26,153	26,153	26,153
Participaciones y Aportaciones	0	0	0	0	0	0
Transferencias, Asignaciones, Subsidios y Otras Ayudas	17,816,094	793,482	18,609,576	13,139,134	13,139,134	-4,676,960
Ingresos Derivados de Financiamientos	0	0	0	0	0	0
Total	17,816,094	806,668	18,622,762	13,165,287	13,165,287	-4,650,807
				Ingresos excedentes		-4,650,807

Estado Analítico de Ingresos Por Fuente de Financiamiento	Ingreso					Diferencia (6= 5 - 1)
	Estimado	Ampliaciones y Reducciones	Modificado	Devengado	Recaudado	
	(1)	(2)	(3= 1 + 2)	(4)	(5)	
Ingresos del Gobierno	0	0	0	0	0	0
Impuestos	0	0	0	0	0	0
Contribuciones de Mejoras	0	0	0	0	0	0
Derechos	0	0	0	0	0	0
Productos	0	0	0	0	0	0
Corriente	0	0	0	0	0	0
Capital	0	0	0	0	0	0
Aprovechamientos	0	0	0	0	0	0
Corriente	0	0	0	0	0	0
Capital	0	0	0	0	0	0
Participaciones y Aportaciones	0	0	0	0	0	0
Transferencias, Asignaciones, Subsidios y Otras Ayudas	0	0	0	0	0	0
Ingresos de Organismos y Empresas	17,816,094	806,668	18,622,762	13,165,287	13,165,287	-4,650,807
Cuotas y Aportaciones de Seguridad Social	0	0	0	0	0	0
Ingresos por Ventas de Bienes y Servicios	0	13,186	13,186	26,153	26,153	26,153
Transferencias, Asignaciones, Subsidios y Otras Ayudas	17,816,094	793,482	18,609,576	13,139,134	13,139,134	-4,676,960
Ingresos derivados de financiamiento	0	0	0	0	0	0
Ingresos Derivados de Financiamientos	0	0	0	0	0	0
Total	17,816,094	806,668	18,622,762	13,165,287	13,165,287	-4,650,807
				Ingresos excedentes		-4,650,807

Ing. Marcelo Fernández Franco
 Vocal Ejecutivo




Lic. Alejandro Martínez Martínez
 Jefe del Departamento de Recursos
 Financieros

**COMISION DE CAZA Y PESCA
 DEPORTIVA DE TAMAULIPAS**


Ente Público: COMISION DE CAZA Y PESCA DEPORTIVA DE TAMAULIPAS

Denominación de las Deudas	Moneda de Contratación	Institución o País Acreedor	Saldo Inicial del Periodo	Saldo Final del Periodo
DEUDA PÚBLICA				
Corto Plazo				
Deuda Interna				
Instituciones de Crédito			0	0
Títulos y Valores			0	0
Arrendamientos Financieros			0	0
Deuda Externa				
Organismos Financieros Internacionales			0	0
Deuda Bilateral			0	0
Títulos y Valores			0	0
Arrendamientos Financieros			0	0
Subtotal a Corto Plazo			0	0
Largo Plazo				
Deuda Interna				
Instituciones de Crédito			0	0
Títulos y Valores			0	0
Arrendamientos Financieros			0	0
Deuda Externa				
Organismos Financieros Internacionales			0	0
Deuda Bilateral			0	0
Títulos y Valores			0	0
Arrendamientos Financieros			0	0
Subtotal a Largo Plazo			0	0
Otros Pasivos			288,339	422,113
Total de Deuda y Otros Pasivos			288,339	422,113

Bajo protesta de decir verdad declaramos que los Estados Financieros y sus Notas son razonablemente correctos y son responsabilidad del emisor



 Ing. Marcelo fernandez Franco
 Vocal Ejecutivo



 Li. Alejandrino Martínez Martínez
 Jefe Del Departamento De Recursos




**COMISION DE CAZA Y PESCA
DEPORTIVA DE TAMAULIPAS**


Ente Público: COMISION DE CAZA Y PESCA DEPORTIVA DE TAMAULIPAS

Concepto	Saldo Inicial	Cargos del Periodo	Abonos del Periodo	Saldo Final	Variación del Periodo
	1	2	3	4 = (1+2-3)	(4-1)
ACTIVO					
Activo Circulante	5,266,071	29,865,763	31,428,139	3,703,695	-1,562,376
Efectivo y Equivalentes	3,735,390	16,123,461	16,495,841	3,363,010	-372,380
Derechos a Recibir Efectivo o Equivalentes	1,529,722	13,742,302	14,932,298	339,726	-1,189,996
Derechos a Recibir Bienes o Servicios	0	0	0	0	0
Inventarios	0	0	0	0	0
Almacenes	0	0	0	0	0
Estimación por Pérdida o Deterioro de Activos Circulantes	0	0	0	0	0
Otros Activos Circulantes	959	0	0	959	0
Activo No Circulante	1,109,707	167,659	0	1,277,366	167,659
Inversiones Financieras a Largo Plazo	0	0	0	0	0
Derechos a Recibir Efectivo o Equivalentes a Largo Plazo	0	0	0	0	0
Bienes Inmuebles, Infraestructura y Construcciones en Proceso	0	0	0	0	0
Bienes Muebles	1,265,125	167,659	0	1,432,784	167,659
Activos Intangibles	40,000	0	0	40,000	0
Depreciación, Deterioro y Amortización Acumulada de Bienes	-195,418	0	0	-195,418	0
Activos Diferidos	0	0	0	0	0
Estimación por Pérdida o Deterioro de Activos no Circulantes	0	0	0	0	0
Otros Activos no Circulantes	0	0	0	0	0
TOTAL DEL ACTIVO	6,375,778	30,033,422	31,428,139	4,981,061	-1,394,717

Bajo protesta de decir verdad declaramos que los Estados Financieros y sus Notas, son razonablemente correctos y son responsabilidad del emisor



Ing. Marcelo Fernandez Franco
Vocal Ejecutivo



Lic. Alejandrino Martínez Martínez
Jefe Del Departamento De Recursos Financieros




**COMISION DE CAZA Y PESCA
DEPORTIVA DE TAMAULIPAS**

Ente Público: _____

COMISION DE CAZA Y PESCA DEPORTIVA DE TAMAULIPAS


Concepto	2020	2019	Concepto	2020	2019
INGRESOS Y OTROS BENEFICIOS			GASTOS Y OTRAS PÉRDIDAS		
Ingresos de la Gestión	0	0	Gastos de Funcionamiento	12,677,343	14,764,506
Impuestos	0	0	Servicios Personales	7,826,896	7,562,175
Cuotas y Aportaciones de Seguridad Social	0	0	Materiales y Suministros	447,453	730,123
Contribuciones de Mejoras	0	0	Servicios Generales	4,402,994	6,472,208
Derechos	0	0			
Productos	0	0	Transferencias, Asignaciones, Subsidios y Otras Ayudas	193,480	1,053,200
Aprovechamientos	0	0	Transferencias Internas y Asignaciones al Sector Público	0	0
Ingresos por Venta de Bienes y Prestación de Servicios	0	0	Transferencias al Resto del Sector Público	0	0
			Subsidios y Subvenciones	0	0
Participaciones, Aportaciones, Convenios, Incentivos Derivados de la Colaboración Fiscal, Fondos Distintos de Aportaciones, Transferencias, Asignaciones, Subsidios y Subvención y Pensiones y Jubilaciones	13,139,134	19,406,485	Ayudas Sociales	193,480	1,053,200
Participaciones, Aportaciones, Convenios, Incentivos Derivados de la Colaboración Fiscal, Fondos Distintos de Aportaciones	0	0	Pensiones y Jubilaciones	0	0
Transferencias, Asignaciones, Subsidios y Subvenciones, y Pensiones y Jubilaciones	13,139,134	19,406,485	Transferencias a Fideicomisos, Mandatos y Contratos Análogos	0	0
Otros Ingresos y Beneficios	26,153	9,000	Transferencias a la Seguridad Social	0	0
Ingresos Financieros	26,153	9,000	Donativos	0	0
Incremento por Variación de Inventarios	0	0	Transferencias al Exterior	0	0
Disminución del Exceso de Estimaciones por Pérdida o Deterioro u Obsolescencia	0	0	Participaciones y Aportaciones	0	0
Disminución del Exceso de Provisiones	0	0	Participaciones	0	0
Otros Ingresos y Beneficios Varios	0	0	Aportaciones	0	0
			Convenios	0	0
Total de Ingresos y Otros Beneficios	13,165,287	19,415,485	Intereses, Comisiones y Otros Gastos de la Deuda Pública	0	0
			Intereses de la Deuda Pública	0	0
			Comisiones de la Deuda Pública	0	0
			Gastos de la Deuda Pública	0	0
			Costo por Coberturas	0	0
			Apoyos Financieros	0	0
			Otros Gastos y Pérdidas Extraordinarias	0	0
			Estimaciones, Depreciaciones, Deterioros, Obsolescencia y Amortizaciones	0	0
			Provisiones	0	0
			Disminución de Inventarios	0	0
			Aumento por Insuficiencia de Estimaciones por Pérdida o Deterioro y Obsolescencia	0	0
			Aumento por Insuficiencia de Provisiones	0	0
			Otros Gastos	0	0
			Inversión Pública	0	0
			Inversión Pública no Capitalizable	0	0
			Total de Gastos y Otras Pérdidas	12,670,823	15,817,706
			Resultados del Ejercicio (Ahorro/Desahorro)	294,464	3,597,779

Bajo protesta de decir verdad declaramos que los Estados Financieros y sus Notas, son razonablemente correctos y son responsabilidad del emisor.


Ing. Marcelo Fernández Franco
Vocal Ejecutivo



COMISION DE CAZA Y PESCA
DEPORTIVA DE TAMAULIPAS


Lic. Alejandro Martínez Martínez
Jefe del Departamento de Recursos

Ente Público:

COMISION DE CAZA Y PESCA DEPORTIVA DE TAMAULIPAS

Concepto	Origen	Aplicación	Concepto	Origen	Aplicación
ACTIVO	1,562,376	167,659	PASIVO	133,774	0
Activo Circulante	1,562,376	0	Pasivo Circulante	133,774	0
Efectivo y Equivalentes	372,380	0	Cuentas por Pagar a Corto Plazo	133,774	0
Derechos a Recibir Efectivo o Equivalentes	1,189,996	0	Documentos por Pagar a Corto Plazo	0	0
Derechos a Recibir Bienes o Servicios	0	0	Porción a Corto Plazo de la Deuda Pública a Largo Plazo	0	0
Inventarios	0	0	Títulos y Valores a Corto Plazo	0	0
Almacenes	0	0	Pasivos Diferidos a Corto Plazo	0	0
Estimación por Pérdida o Deterioro de Activos Circulantes	0	0	Fondos y Bienes de Terceros en Garantía y/o Administración a Corto Plazo	0	0
Otros Activos Circulantes	0	0	Provisiones a Corto Plazo	0	0
			Otros Pasivos a Corto Plazo	0	0
Activo No Circulante	0	167,659	Pasivo No Circulante	0	0
Inversiones Financieras a Largo Plazo	0	0	Cuentas por Pagar a Largo Plazo	0	0
Derechos a Recibir Efectivo o Equivalentes a Largo Plazo	0	0	Documentos por Pagar a Largo Plazo	0	0
Bienes Inmuebles, Infraestructura y Construcciones en Proceso	0	0	Deuda Pública a Largo Plazo	0	0
Bienes Muebles	0	167,659	Pasivos Diferidos a Largo Plazo	0	0
Activos Intangibles	0	0	Fondos y Bienes de Terceros en Garantía y/o en Administración a Largo Plazo	0	0
Depreciación, Deterioro y Amortización Acumulada de Bienes	0	0	Provisiones a Largo Plazo	0	0
Activos Diferidos	0	0			
Estimación por Pérdida o Deterioro de Activos no Circulantes	0	0	HACIENDA PÚBLICA/ PATRIMONIO	1,774,824	3,303,315
Otros Activos no Circulantes	0	0			
			Hacienda Pública/Patrimonio Contribuido	0	0
			Aportaciones	0	0
			Donaciones de Capital	0	0
			Actualización de la Hacienda Pública / Patrimonio	0	0
			Hacienda Pública/Patrimonio Generado	1,774,824	3,303,315
			Resultados del Ejercicio (Ahorro / Desahorro)	0	3,303,315
			Resultados de Ejercicios Anteriores	1,774,824	0
			Revalúos	0	0
			Reservas	0	0
			Rectificaciones de Resultados de Ejercicios Anteriores	0	0
			Exceso o Insuficiencia en la Actualización de la Hacienda Pública/Patrimonio	0	0
			Resultado por Posición Monetaria	0	0
			Resultado por Tenencia de Activos no Monetarios	0	0

Bajo protesta de decir verdad declaramos que los Estados Financieros y sus Notas, son razonablemente correctos y son responsabilidad del emisor.

Ing. Marcelo Fernández Franco
Vocal Ejecutivo



COMISION DE CAZA Y PESCA
DEPORTIVA DE TAMAULIPAS

Lic. Alejandro Martínez Martínez
Jefe del Departamento de Recursos Financieros

Ente Público:

COMISION DE CAZA Y PESCA DEPORTIVA DE TAMAULIPAS

Concepto	2020	2019	Concepto	2020	2019
Flujos de Efectivo de las Actividades de Operación			Flujos de Efectivo de las Actividades de Inversión		
Origen	13,165,286	19,415,485	Origen	0	0
Impuestos	0	0	Bienes Inmuebles, Infraestructura y Construcciones en Proceso	0	0
Cuotas y Aportaciones de Seguridad Social	0	0	Bienes Muebles	0	0
Contribuciones de mejoras	0	0	Otros Orígenes de Inversión	0	0
Derechos	0	0	Aplicación	167,659	15,079
Productos de Tipo Corriente	0	0	Bienes Inmuebles, Infraestructura y Construcciones en Proceso	0	0
Aprovechamientos de Tipo Corriente	0	0	Bienes Muebles	167,659	15,079
Ingresos por Venta de Bienes y Prestación de Servicios	0	0	Otras Aplicaciones de Inversión	0	0
Participaciones, Aportaciones, Convenios, Incentivos Derivados de la Colaboración Fiscal y	0	0	Flujos Netos de Efectivo por Actividades de Inversión	-167,659	-15,079
Transferencias, Asignaciones, Subsidios y Subvenciones y Pensiones y Jubilaciones	13,139,134	19,406,485			
Otros Orígenes de Operación	26,152	9,000			
Aplicación	12,870,823	15,817,706	Flujo de Efectivo de las Actividades de Financiamiento		
Servicios Personales	7,826,896	7,562,175	Origen	1,323,771	223,285
Materiales y Suministros	447,453	730,123	Endeudamiento Neto	0	0
Servicios Generales	4,402,994	6,472,208	Interno	0	0
Transferencias Internas y Asignaciones al Sector Público	0	0	Externo	0	0
Transferencias al resto del Sector Público	0	0	Otros Orígenes de Financiamiento	1,323,771	223,285
Subsidios y Subvenciones	0	0	Aplicación	1,822,955	4,298,592
Ayudas Sociales	193,480	1,053,200	Servicios de la Deuda	0	0
Pensiones y Jubilaciones	0	0	Interno	0	0
Transferencias a Fideicomisos, Mandatos y Contratos Análogos	0	0	Externo	0	0
Transferencias a la Seguridad Social	0	0	Otras Aplicaciones de Financiamiento	1,822,955	4,298,592
Donativos	0	0	Flujos netos de Efectivo por Actividades de Financiamiento	-499,184	-4,075,307
Transferencias al Exterior	0	0			
Participaciones	0	0			
Aportaciones	0	0			
Convenios	0	0			
Otros Aplicaciones de Operación	0	0			
Flujos Netos de Efectivo por Actividades de Operación	294,463	3,597,779	Incremento/Disminución Neta en el Efectivo y Equivalentes al Efectivo	-372,380	-492,607
			Efectivo y Equivalentes al Efectivo al Inicio del Ejercicio	3,735,390	4,227,997
			Efectivo y Equivalentes al Efectivo al final del Ejercicio	3,363,010	3,735,390

Bajo protesta de decir verdad declaramos que los Estados Financieros y sus Notas, son razonablemente correctos y son responsabilidad del emisor.

Ing. Marcelo Fernández Franco
Vocal Ejecutivo

Lic. Alejandro Martínez Martínez
Jefe del Departamento de Recursos
Financieros



COMISION DE CAZA Y PESCA
DEPORTIVA DE TAMAULIPAS

CONCEPTO	Año		CONCEPTO	Año	
	2020	2019		2020	2019
ACTIVO			PASIVO		
<i>Activo Circulante</i>			<i>Pasivo Circulante</i>		
Efectivo y Equivalentes	3,363,010	3,735,390	Cuentas por Pagar a Corto Plazo	422,113	288,339
Derechos a Recibir Efectivo o Equivalentes	339,726	1,529,722	Documentos por Pagar a Corto Plazo	0	0
Derechos a Recibir Bienes o Servicios	0	0	Porción a Corto Plazo de la Deuda Pública a Largo Plazo	0	0
Inventarios	0	0	Títulos y Valores a Corto Plazo	0	0
Almacenes	0	0	Pasivos Diferidos a Corto Plazo	0	0
Estimación por Pérdida o Deterioro de Activos Circulantes	0	0	Fondos y Bienes de Terceros en Garantía y/o Administración a Corto Plazo	0	0
Otros Activos Circulantes	959	959	Provisiones a Corto Plazo	0	0
			Otros Pasivos a Corto Plazo	0	0
Total de Activos Circulantes	3,703,695	5,266,071	Total de Pasivos Circulantes	422,113	288,339
<i>Activo No Circulante</i>			<i>Pasivo No Circulante</i>		
Inversiones Financieras a Largo Plazo	0	0	Cuentas por Pagar a Largo Plazo	0	0
Derechos a Recibir Efectivo o Equivalentes a Largo Plazo	0	0	Documentos por Pagar a Largo Plazo	0	0
Bienes Inmuebles, Infraestructura y Construcciones en Proceso	0	0	Deuda Pública a Largo Plazo	0	0
Bienes Muebles	1,432,784	1,265,125	Pasivos Diferidos a Largo Plazo	0	0
Activos Intangibles	40,000	40,000	Fondos y Bienes de Terceros en Garantía y/o en Administración a Largo Plazo	0	0
Depreciación, Deterioro y Amortización Acumulada de Bienes	-195,418	-195,418	Provisiones a Largo Plazo	0	0
Activos Diferidos	0	0			
Estimación por Pérdida o Deterioro de Activos no Circulantes	0	0	Total de Pasivos No Circulantes	0	0
Otros Activos no Circulantes	0	0	TOTAL DEL PASIVO	422,113	288,339
Total de Activos No Circulantes	1,277,366	1,109,707	HACIENDA PÚBLICA/ PATRIMONIO		
TOTAL DEL ACTIVO	4,981,061	6,375,778	<i>Hacienda Pública/Patrimonio Contribuido</i>	1,565,219	1,565,219
			Aportaciones	0	0
			Donaciones de Capital	1,403,291	1,403,291
			Actualización de la Hacienda Pública / Patrimonio	161,928	161,928
			Hacienda Pública/Patrimonio Generado	2,993,729	4,522,220
			Resultados del Ejercicio (Ahorro / Desahorro)	294,464	3,597,779
			Resultados de Ejercicios Anteriores	2,699,265	924,441
			Revalúos	0	0
			Reservas	0	0
			Rectificaciones de Resultados de Ejercicios Anteriores	0	0
			Exceso o Insuficiencia en la Actualización de la Hacienda Pública/Patrimonio	0	0
			Resultado por Posición Monetaria	0	0
			Resultado por Tenencia de Activos no Monetarios	0	0
			Total Hacienda Pública/ Patrimonio	4,558,948	6,087,439
			TOTAL DEL PASIVO Y HACIENDA PÚBLICA / PATRIMONIO	4,981,061	6,375,778

Bajo protesta de decir verdad declaramos que los Estados Financieros y sus Notas, son razonablemente correctos y son responsabilidad del emisor.

Ing. Marcelo Fernández Franco
Vocal Ejecutivo



COMISION DE CAZA Y PESCA
DEPORTIVA DE TAMAULIPAS

Lic. Alejandro Martínez Martínez
Jefe del Departamento de Recursos

Concepto	2020	31 de diciembre de 2019	Concepto	2020	31 de diciembre de 2019
ACTIVO			PASIVO		
Activo Circulante			Pasivo Circulante		
Efectivo y Equivalentes	3,363,010	3,735,390	Cuentas por Pagar a Corto Plazo	422,113	288,339
Efectivo	5,000	5,000	Servicios Personales por Pagar a Corto Plazo	47,235	2,467
Bancos/Tesorería	3,358,010	3,730,390	Proveedores por Pagar a Corto Plazo	0	26,826
Bancos/Dependencias y Otros	0	0	Contratistas por Obras Públicas por Pagar a Corto Plazo	0	0
Inversiones Temporales (Hasta 3 meses)	0	0	Participaciones y Aportaciones por Pagar a Corto Plazo	0	0
Fondos con Afectación Específica	0	0	Transferencias Otorgadas por Pagar a Corto Plazo	7,480	0
Depósitos de Fondos de Terceros en Garantía y/o Administración	0	0	Intereses, Comisiones y Otros Gastos de la Deuda Pública por Pagar a Corto Plazo	0	0
Otros Efectivos y Equivalentes	0	0	Retenciones y Contribuciones por Pagar a Corto Plazo	324,103	221,528
Derechos a Recibir Efectivo o Equivalentes	339,726	1,529,722	Devoluciones de la Ley de Ingresos por Pagar a Corto Plazo	0	0
Inversiones Financieras de Corto Plazo	0	0	Otras Cuentas por Pagar a Corto Plazo	43,295	37,518
Cuentas por Cobrar a Corto Plazo	0	1,200,000	Documentos por Pagar a Corto Plazo	0	0
Deudores Diversos por Cobrar a Corto Plazo	339,726	329,722	Documentos Comerciales por Pagar a Corto Plazo	0	0
Ingresos por Recuperar a Corto Plazo	0	0	Documentos con Contratistas por Obras Públicas por Pagar a Corto Plazo	0	0
Deudores por Anticipos de la Tesorería a Corto Plazo	0	0	Otros Documentos por Pagar a Corto Plazo	0	0
Préstamos Otorgados a Corto Plazo	0	0	Porción a Corto Plazo de la Deuda Pública a Largo Plazo	0	0
Otros Derechos a Recibir Efectivo o Equivalentes a Corto Plazo	0	0	Porción a Corto Plazo de la Deuda Pública	0	0
Derechos a Recibir Bienes o Servicios	0	0	Porción a Corto Plazo de Arrendamiento Financiero	0	0
Anticipo a Proveedores por Adquisición de Bienes y Prestación de Servicios a Corto Plazo	0	0	Títulos y Valores a Corto Plazo	0	0
Anticipo a Proveedores por Adquisición de Bienes Inmuebles y Muebles a Corto Plazo	0	0	Pasivos Diferidos a Corto Plazo	0	0
Anticipo a Proveedores por Adquisición de Bienes Intangibles a Corto Plazo	0	0	Ingresos Cobrados por Adelantado a Corto Plazo	0	0
Anticipo a Contratistas por Obras Públicas a Corto Plazo	0	0	Intereses Cobrados por Adelantado a Corto Plazo	0	0
Otros Derechos a Recibir Bienes o Servicios a Corto Plazo	0	0	Otros Pasivos Diferidos a Corto Plazo	0	0
Inventarios	0	0	Fondos y Bienes de Terceros en Garantía y/o Administración a Corto Plazo	0	0
Inventario de Mercancías para Venta	0	0	Fondos en Garantía a Corto Plazo	0	0
Inventario de Mercancías Terminadas	0	0	Fondos en Administración a Corto Plazo	0	0
Inventario de Mercancías en Proceso de Elaboración	0	0	Fondos Contingentes a Corto Plazo	0	0
Inventario de Materias Primas, Materiales y Suministros para Producción	0	0	Fondos de Fideicomisos, Mandatos y Contratos Análogos a Corto Plazo	0	0
Bienes en Tránsito	0	0	Otros Fondos de Terceros en Garantía y/o Administración a Corto Plazo	0	0
Almacenes	0	0	Valores y Bienes en Garantía a Corto Plazo	0	0
Estimación por Pérdida o Deterioro de Activos Circulantes	0	0	Provisiones a Corto Plazo	0	0
Estimaciones para Cuentas Incobrables por Derechos a Recibir Efectivo o Equivalentes	0	0	Provisión para Demandas y Juicios a Corto Plazo	0	0
Estimación por Deterioro de Inventarios	0	0	Provisión para Contingencias a Corto Plazo	0	0
Otros Activos Circulantes	959	959	Otras Provisiones a Corto Plazo	0	0
Valores en Garantía	0	0	Otros Pasivos a Corto Plazo	0	0
Bienes en Garantía (excluye depósitos de fondos)	0	0	Ingresos por Clasificar	0	0
Bienes Derivados de Embargos, Decomisos, Aseguramientos y Dación en Pago	0	0	Recaudación por Participar	0	0
Adquisición con Fondos de Terceros	959	959	Otros Pasivos Circulantes	0	0
Total de Activos Circulantes	3,703,695	5,266,071	Total de Pasivos Circulantes	422,113	288,339



COMISION DE CAZA Y PESCA DEPORTIVA DE TAMAULIPAS
 Estado de Situación Financiera Detallado - LDF
 Al 31 de Diciembre de 2019 y al 31 de Diciembre de 2020
 (PESOS)



Concepto	2020	31 de diciembre de 2019	Concepto	2020	31 de diciembre de 2019
Activo No Circulante			Pasivo No Circulante		
Inversiones Financieras a Largo Plazo	0	0	Cuentas por Pagar a Largo Plazo	0	0
Derechos a Recibir Efectivo o Equivalentes a Largo Plazo	0	0	Documentos por Pagar a Largo Plazo	0	0
Bienes Inmuebles, Infraestructura y Construcciones en Proceso	0	0	Deuda Pública a Largo Plazo	0	0
Bienes Muebles	1,432,784	1,265,125	Pasivos Diferidos a Largo Plazo	0	0
Activos Intangibles	40,000	40,000	Fondos y Bienes de Terceros en Garantía y/o en Administración a Largo Plazo	0	0
Depreciación, Deterioro y Amortización Acumulada de Bienes	-195,418	-195,418	Provisiones a Largo Plazo	0	0
Activos Diferidos	0	0	Total de Pasivos No Circulantes	0	0
Estimación por Pérdida o Deterioro de Activos no Circulantes	0	0	Total del Pasivo	422,113	288,339
Otros Activos no Circulantes	0	0			
Total de Activos No Circulantes	1,277,366	1,109,707	HACIENDA PÚBLICA/PATRIMONIO		
Total del Activo	4,981,061	6,375,778	Hacienda Pública/Patrimonio Contribuido	1,565,219	1,565,219
			Aportaciones	0	0
			Donaciones de Capital	1,403,291	1,403,291
			Actualización de la Hacienda Pública/Patrimonio	161,928	161,928
			Hacienda Pública/Patrimonio Generado	2,993,729	4,522,220
			Resultados del Ejercicio (Ahorro/ Desahorro)	294,464	3,597,779
			Resultados de Ejercicios Anteriores	2,699,265	924,441
			Revalúos	0	0
			Reservas	0	0
			Rectificaciones de Resultados de Ejercicios Anteriores	0	0
			Exceso o Insuficiencia en la Actualización de la Hacienda Pública/Patrimonio	0	0
			Resultado por Posición Monetaria	0	0
			Resultado por Tenencia de Activos no Monetarios	0	0
			Total Hacienda Pública/Patrimonio	4,558,948	6,087,439
			Total del Pasivo y Hacienda Pública/Patrimonio	4,981,061	6,375,778

Ing. Marcelo Fernandez Franco
 Vocal Ejecutivo



Lic. Alejandrino Martínez Martínez
 Jefe del Departamento de


COMISION DE CAZA Y PESCA
 DEPORTIVA DE TAMAULIPAS

Ente Público:

COMISION DE CAZA Y PESCA DEPORTIVA DE TAMAULIPAS

Concepto	Hacienda Pública/Patrimonio Contribuido	Hacienda Pública/Patrimonio Generado de Ejercicios Anteriores	Hacienda Pública/Patrimonio Generado del Ejercicio	Exceso o Insuficiencia en la Actualización de la Hacienda Pública Patrimonio	TOTAL
Hacienda Pública/Patrimonio Contribuido Neto del Ejercicio 2019	1,565,219				1,565,219
Aportaciones	0				0
Donaciones de Capital	1,403,291				1,403,291
Actualización de la Hacienda Pública/Patrimonio	161,928				161,928
Hacienda Pública/Patrimonio Generado Neto del Ejercicio 2019		924,441	3,597,779		4,522,220
Resultados del Ejercicio (Ahorro/Desahorro)			3,597,779		3,597,779
Resultados de Ejercicios Anteriores		924,441			924,441
Revalúos		0			0
Reservas		0			0
Rectificaciones de Resultados de Ejercicios Anteriores		0			0
Exceso o Insuficiencia en la Actualización de la Hacienda Pública/Patrimonio Neto del Ejercicio 2019				0	0
Resultado por Posición Monetaria				0	0
Resultado por Tenencia de Activos no Monetarios				0	0
Hacienda Pública/Patrimonio Neto Final del Ejercicio 2019	1,565,219	924,441	3,597,779	0	6,087,439
Cambios en la Hacienda Pública/Patrimonio Contribuido Neto del Ejercicio 2020	0				0
Aportaciones	0				0
Donaciones de Capital	0				0
Actualización de la Hacienda Pública/Patrimonio	0				0
Variaciones de la Hacienda Pública/Patrimonio Generado Neto del Ejercicio 2020		1,774,824	-3,303,315		-1,528,491
Resultados del Ejercicio (Ahorro/Desahorro)			294,464		294,464
Resultados de Ejercicios Anteriores		1,774,824	-3,597,779		-1,822,955
Revalúos			0		0
Reservas			0		0
Rectificaciones de Resultados de Ejercicios Anteriores			0		0
Cambios en el Exceso o Insuficiencia de la Actualización de la Hacienda Pública/Patrimonio neto del ejercicio 2020				0	0
Resultado por Posición Monetaria				0	0
Resultado por Tenencia de Activos no Monetarios				0	0
Hacienda Pública / Patrimonio Neto Final del Ejercicio 2020	1,565,219	2,699,265	294,464	0	4,558,948


Bajo protesta de decir verdad declaramos que los Estados Financieros y sus Notas, son razonablemente correctos y son responsabilidad del emisor.



Ing. Marcelo Fernández Franco
Vocal Ejecutivo




COMISION DE CAZA Y PESCA
DEPORTIVA DE TAMAULIPAS



Lic. Alejandro Martínez Martínez
Jefe del Departamento de Recursos Financieros


Concepto	Egresos					Subejercicio 6 = (3 - 4)
	Aprobado	Ampliaciones/ (Reducciones)	Modificado	Devengado	Pagado	
	1	2	3 = (1 + 2)	4	5	
Programas	17,816,094	806,668	18,622,762	13,038,482	12,996,753	5,584,280
Subsidios: Sector Social y Privado o Entidades Federativas y Municipios	0	0	0	0	0	0
Sujetos a Reglas de Operación	0	0	0	0	0	0
Otros Subsidios	0	0	0	0	0	0
Desempeño de las Funciones	17,816,094	806,668	18,622,762	13,038,482	12,996,753	5,584,280
Prestación de Servicios Públicos	0	0	0	0	0	0
Provisión de Bienes Públicos	0	0	0	0	0	0
Planeación, seguimiento y evaluación de políticas públicas	0	0	0	0	0	0
Promoción y fomento	17,816,094	806,668	18,622,762	13,038,482	12,996,753	5,584,280
Regulación y supervisión	0	0	0	0	0	0
Funciones de las Fuerzas Armadas (Únicamente Gobierno Federal)	0	0	0	0	0	0
Específicos	0	0	0	0	0	0
Proyectos de Inversión	0	0	0	0	0	0
Administrativos y de Apoyo	0	0	0	0	0	0
Apoyo al proceso presupuestario y para mejorar la eficiencia institucional	0	0	0	0	0	0
Apoyo a la función pública y al mejoramiento de la gestión	0	0	0	0	0	0
Operaciones ajenas	0	0	0	0	0	0
Compromisos	0	0	0	0	0	0
Obligaciones de cumplimiento de resolución jurisdiccional	0	0	0	0	0	0
Desastres Naturales	0	0	0	0	0	0
Obligaciones	0	0	0	0	0	0
Pensiones y jubilaciones	0	0	0	0	0	0
Aportaciones a la seguridad social	0	0	0	0	0	0
Aportaciones a fondos de estabilización	0	0	0	0	0	0
Aportaciones a fondos de inversión y reestructura de pensiones	0	0	0	0	0	0
Programas de Gasto Federalizado (Gobierno Federal)	0	0	0	0	0	0
Gasto Federalizado	0	0	0	0	0	0
Participaciones a entidades federativas y municipios	0	0	0	0	0	0
Costo financiero, deuda o apoyos a deudores y ahorradores de la banca	0	0	0	0	0	0
Adeudos de ejercicios fiscales anteriores	0	0	0	0	0	0
Total del Gasto	17,816,094	806,668	18,622,762	13,038,482	12,996,753	5,584,280



Ing. Marcelo Fernandez Franco
Vocal Ejecutivo



**COMISION DE CAZA Y PESCA
DEPORTIVA DE TAMAULIPAS**



Lic. Alejandro Martínez Martínez
Jefe del Departamento de Recursos
Financieros



Cuenta Pública 2020
COMISION DE CAZA Y PESCA DEPORTIVA DE TAMAULIPAS
Guía de Cumplimiento de la Ley de Disciplina Financiera de las Entidades Federativas y Municipios
Del 1 de Enero al 31 de Diciembre de 2020



Indicadores de Observancia	Implementación		Resultado		Fundamento	Comentarios
	SI	NO	Monto o valor	Unidad (pesos/porcentaje)		
	Mecanismo de Verificación	Fecha estimada de cumplimiento				
INDICADORES PRESUPUESTARIOS						
A. INDICADORES CUANTITATIVOS						
Balance Presupuestario Sostenible						
<i>Propuesto</i>	Iniciativa de Ley de Ingresos y Proyecto de Presupuesto de Egresos		0	pesos	Art. 6 y 19 de la LDF	
<i>Aprobado</i>	Ley de Ingresos y Presupuesto de Egresos		0	pesos	Art. 6 y 19 de la LDF	
<i>Ejercido</i>	Cuenta Pública / Formato 4 LDF		168,534	pesos	Art. 6 y 19 de la LDF	
Balance Presupuestario de Recursos Disponibles Sostenible						
<i>Propuesto</i>	Iniciativa de Ley de Ingresos y Proyecto de Presupuesto de Egresos		0	pesos	Art. 6 y 19 de la LDF	
<i>Aprobado</i>	Ley de Ingresos y Presupuesto de Egresos		0	pesos	Art. 6 y 19 de la LDF	
<i>Ejercido</i>	Cuenta Pública / Formato 4 LDF		168,534	pesos	Art. 6 y 19 de la LDF	
Financiamiento Neto dentro del Techo de Financiamiento Neto						
<i>Propuesto</i>	Iniciativa de Ley de Ingresos		0	pesos	Art. 6 y 19 y 46 de la LDF	NO APLICA
<i>Aprobado</i>	Ley de Ingresos		0	pesos	Art. 6 y 19 y 46 de la LDF	NO APLICA
<i>Ejercido</i>	Cuenta Pública / Formato 4 LDF		0	pesos	Art. 6 y 19 y 46 de la LDF	NO APLICA
Recursos destinados a la atención de desastres naturales						
Asignación al fideicomiso para desastres naturales						
<i>Aprobado</i>	Reporte Trim. Formato 6 a)		0	pesos	Art. 9 de la LDF	NO APLICA
<i>Pagado</i>	Cuenta Pública / Formato 6 a)		0	pesos	Art. 9 de la LDF	NO APLICA
<i>Aportación promedio realizada por la Entidad Federativa durante los 5 ejercicios previos, para infraestructura dañada por desastres naturales</i>	Autorizaciones de recursos aprobados por el FONDEN		0	pesos	Art. 9 de la LDF	NO APLICA
<i>Saldo del fideicomiso para desastres naturales</i>	Cuenta Pública / Auxiliar de Cuentas		0	pesos	Art. 9 de la LDF	NO APLICA
<i>Costo promedio de los últimos 5 ejercicios de la reconstrucción de infraestructura dañada por desastres naturales</i>	Autorizaciones de recursos aprobados por el FONDEN		0	pesos	Art. 9 de la LDF	NO APLICA



Cuenta Pública 2020
COMISION DE CAZA Y PESCA DEPORTIVA DE TAMAULIPAS
Guía de Cumplimiento de la Ley de Disciplina Financiera de las Entidades Federativas y Municipios
Del 1 de Enero al 31 de Diciembre de 2020



Indicadores de Observancia	Implementación		Resultado		Fundamento	Comentarios
	SI	NO	Monto o valor	Unidad (pesos/porcentaje)		
	Mecanismo de Verificación	Fecha estimada de cumplimiento				
INDICADORES PRESUPUESTARIOS						
Techo para servicios personales						
Asignación en el Presupuesto de Egresos	Reporte Trim. Formato 6 d)		9,543,631	pesos	Art. 10 y 21 de la LDF	
Ejercido	Reporte Trim. Formato 6 d)		7,826,896	pesos	Art. 13 fracc. V y 21 de la LDF	
Previsiones de gasto para compromisos de pago derivados de APPs						
Asignación en el Presupuesto de Egresos	Presupuesto de Egresos		0	pesos	Art. 11 y 21 de la LDF	NO APLICA
Techo de ADEFAS para el ejercicio fiscal						
Propuesto	Proyecto de Presupuesto de Egresos		0	pesos	Art. 12 y 20 de la LDF	NO APLICA
Aprobado	Reporte Trim. Formato 6 a)		0	pesos	Art. 12 y 20 de la LDF	NO APLICA
Ejercido	Cuenta Pública / Formato 6 a)		0	pesos	Art. 12 y 20 de la LDF	NO APLICA
INDICADORES CUALITATIVOS						
Iniciativa de Ley de Ingresos y Proyecto de Presupuesto de Egresos						
Objetivos anuales, estrategias y metas para el ejercicio fiscal	Iniciativa de Ley de Ingresos y Proyecto de Presupuesto de Egresos				Art. 5 y 18 de la LDF	NO APLICA
Proyecciones de ejercicios posteriores	Iniciativa de Ley de Ingresos y Proyecto de Presupuesto de Egresos Egresos / Formatos 7 a) y b)				Art. 5 y 18 de la LDF	NO APLICA
Descripción de riesgos relevantes y propuestas de acción para enfrentarlos	Iniciativa de Ley de Ingresos y Proyecto de Presupuesto de Egresos				Art. 5 y 18 de la LDF	NO APLICA
Resultados de ejercicios fiscales anteriores y el ejercicio fiscal en cuestión	Iniciativa de Ley de Ingresos y Proyecto de Presupuesto de Egresos / Formatos 7 c) y d)				Art. 5 y 18 de la LDF	NO APLICA
Estudio actuarial de las pensiones de sus trabajadores	Proyecto de Presupuesto de Egresos / Formato 8				Art. 5 y 18 de la LDF	NO APLICA
Balance Presupuestario de Recursos Disponibles, en caso de ser negativo						
Razones excepcionales que justifican el Balance Presupuestario de Recursos Disponibles negativo	Iniciativa de Ley de Ingresos o Proyecto de Presupuesto de Egresos				Art. 6 y 19 de la LDF	NO APLICA
Fuente de recursos para cubrir el Balance Presupuestario de Recursos Disponibles negativo	Iniciativa de Ley de Ingresos o Proyecto de Presupuesto de Egresos				Art. 6 y 19 de la LDF	NO APLICA
Número de ejercicios fiscales y acciones necesarias para cubrir el Balance Presupuestario de Recursos Disponibles negativo	Iniciativa de Ley de Ingresos o Proyecto de Presupuesto de Egresos				Art. 6 y 19 de la LDF	NO APLICA
Informes Trimestrales sobre el avance de las acciones para recuperar el Balance Presupuestario de Recursos Disponibles	Reporte Trim. y Cuenta Pública				Art. 6 y 19 de la LDF	NO APLICA

Indicadores de Observancia	Implementación		Resultado		Fundamento	Comentarios
	SI	NO	Monto o valor	Unidad (pesos/porcentaje)		
	Mecanismo de Verificación	Fecha estimada de cumplimiento				
INDICADORES PRESUPUESTARIOS						
Servicios Personales						
<i>Remuneraciones de los servidores públicos</i>	Proyecto de Presupuesto		9,543,631.00	pesos	Art. 10 y 21 de la LDF	
<i>Previsiones salariales y económicas para cubrir incrementos salariales, creación de plazas y otros</i>	Proyecto de Presupuesto				Art. 10 y 21 de la LDF	NO APLICA
INDICADORES DEL EJERCICIO PRESUPUESTARIO						
INDICADORES CUANTITATIVOS						
Ingresos Excedentes derivados de Ingresos de Libre Disposición						
<i>Monto de Ingresos Excedentes derivados de ILD</i>	Cuenta Pública / Formato 5			pesos	Art. 14 y 21 de la LDF	NO APLICA
<i>Monto de Ingresos Excedentes derivados de ILD destinados al fin del A.14, fracción I de la LDF</i>	Cuenta Pública			pesos	Art. 14 y 21 de la LDF	NO APLICA
<i>Monto de Ingresos Excedentes derivados de ILD destinados al fin del A.14, fracción II, a) de la LDF</i>	Cuenta Pública			pesos	Art. 14 y 21 de la LDF	NO APLICA
<i>Monto de Ingresos Excedentes derivados de ILD destinados al fin del A.14, fracción II, b) de la LDF</i>	Cuenta Pública			pesos	Art. 14 y 21 de la LDF	NO APLICA
<i>Monto de Ingresos Excedentes derivados de ILD destinados al fin del artículo noveno transitorio de la LDF</i>				pesos	Art. Noveno Transitorio de la LDF	NO APLICA
INDICADORES CUALITATIVOS						
<i>Análisis Costo-Beneficio para programas o proyectos de inversión mayores a 10 millones de UDIS</i>	Página de internet de la Secretaría de Finanzas o Tesorería Municipal				Art. 13 frac. III y 21 de la LDF	NO APLICA
<i>Análisis de conveniencia y análisis de transferencia de riesgos de los proyectos APPs</i>	Página de internet de la Secretaría de Finanzas o Tesorería Municipal				Art. 13 frac. III y 21 de la LDF	NO APLICA
<i>Identificación de población objetivo, destino y temporalidad de subsidios</i>	Página de internet de la Secretaría de Finanzas o Tesorería Municipal				Art. 13 frac. III y 21 de la LDF	NO APLICA
INDICADORES DE DEUDA PÚBLICA						
INDICADORES CUANTITATIVOS						
Obligaciones a Corto Plazo						
<i>Límite de Obligaciones a Corto Plazo</i>				pesos	Art. 30 frac. I de la LDF	NO APLICA
<i>Obligaciones a Corto Plazo</i>				pesos	Art. 30 frac. I de la LDF	NO APLICA

Ing. Marcelo Fernández Franco
 Vocal Ejecutivo



COMISION DE CAZA Y PESCA DEPORTIVA DE TAMAULIPAS

Lic. Alejandro Martínez Martínez
 Jefe de Departamento de Recursos Financieros

Concepto	Estimado	Devengado	Pagado ³
I. Ingresos Presupuestarios (I=1+2)	17,816,094	13,165,287	13,165,287
1. Ingresos del Gobierno de la Entidad Federativa ¹			
2. Ingresos del Sector Paraestatal ¹	17,816,094	13,165,287	13,165,287
II. Egresos Presupuestarios (II=3+4)	17,816,094	13,038,482	12,996,753
3. Egresos del Gobierno de la Entidad Federativa ²			
4. Egresos del Sector Paraestatal ²	17,816,094	13,038,482	12,996,753
III. Balance Presupuestario (Superávit o Déficit) (III = I - II)	0	126,805	168,534


Concepto	Estimado	Devengado	Pagado ³
III. Balance presupuestario (Superávit o Déficit)	0	126,805	168,534
IV. Intereses, Comisiones y Gastos de la Deuda	0	0	0
V. Balance Primario (Superávit o Déficit) (V= III - IV)	0	126,805	168,534

Concepto	Estimado	Devengado	Pagado ³
A. Financiamiento	0	0	0
B. Amortización de la deuda	0	0	0
C. Endeudamiento ó desendeudamiento (C = A - B)	0	0	0

1. Los Ingresos que se presentan son los ingresos presupuestarios totales sin incluir los ingresos por financiamientos. Los Ingresos del Gobierno de la Entidad Federativa corresponden a los del Poder Ejecutivo, Legislativo Judicial y Autónomos

2. Los egresos que se presentan son los egresos presupuestarios totales sin incluir los egresos por amortización. Los egresos del Gobierno de la Entidad Federativa corresponden a los del Poder Ejecutivo, Legislativo, Judicial y Órganos Autónomos

3. Para Ingresos se reportan los ingresos recaudados; para egresos se reportan los egresos pagados


 Ing. Marcelo Fernandez Franco
 Vocal Ejecutivo


 Lic. Alejandrino Martínez Martínez
 Jefe del Departamento de Recursos
 Financieros



**COMISION DE CAZA Y PESCA
 DEPORTIVA DE TAMAULIPAS**

INDICADORES DE RESULTADOS


Año 2020

EN PROCESO

Se puede incluir las Matrices de Indicadores para resultados que se tengan, en la que se muestre el resultado obtenido en el Indicador.



Ing. Marcelo Fernández Franco
Vocal Ejecutivo



Lic. Alejandrino Martínez Martínez
Jefe De Departamento de Recursos Financieros



Denominación de la Deuda Pública y Otros Pasivos	Saldo al 31 de diciembre de 2019	Disposiciones del Periodo	Amortizaciones del Periodo	Revaluaciones, Reclasificaciones y Otros Ajustes	Saldo Final del Periodo	Pago de Intereses del Periodo	Pago de Comisiones y demás costos asociados durante el Periodo
Deuda Pública	0	0	0	0	0	0	0
Corto Plazo	0	0	0	0	0	0	0
Instituciones de Crédito	0	0	0	0	0	0	0
Títulos y Valores	0	0	0	0	0	0	0
Arrendamientos Financieros	0	0	0	0	0	0	0
Largo Plazo	0	0	0	0	0	0	0
Instituciones de Crédito	0	0	0	0	0	0	0
Títulos y Valores	0	0	0	0	0	0	0
Arrendamientos Financieros	0	0	0	0	0	0	0
Otros Pasivos	288,339				422,113		
Total de la Deuda Pública y Otros Pasivos	288,339	0	0	0	422,113	0	0
Deuda Contingente 1 (informativo)							
Deuda Contingente 1	0	0	0	0	0	0	0
Deuda Contingente 2	0	0	0	0	0	0	0
Deuda Contingente XX	0	0	0	0	0	0	0
Valor de Instrumentos Bono Cupón Cero2 (Informativo)							
Instrumento Bono Cupón Cero 1	0	0	0	0	0	0	0
Instrumento Bono Cupón Cero 2	0	0	0	0	0	0	0
Instrumento Bono Cupón Cero XX	0	0	0	0	0	0	0

Obligaciones a Corto Plazo	Monto Contratado	Plazo Pactado	Tasa de Interés	Comisiones y Costos Relacionados	Tasa Efectiva
Obligaciones a Corto Plazo (Informativo)					
Crédito 1	0	0	0.0000	0	0.0000
Crédito 2	0	0	0.0000	0	0.0000
Crédito XX	0	0	0.0000	0	0.0000

Ing. Marcelo Fernandez Franco
 Vocal Ejecutivo



COMISION DE CAZA Y PESCA
 DEPORTIVA DE TAMAULIPAS

Lic. Alejandro Martínez Martínez
 Jefe del Departamento de
 Recursos Financieros



COMISION DE CAZA Y PESCA DEPORTIVA DE TAMAULIPAS
 Informe Analítico de Obligaciones Diferentes de Financiamientos- LDF
 Del 1 de Enero al 31 de Diciembre de 2020
 (PESOS)



Denominación de las Obligaciones Diferentes de Financiamiento	Fecha del Contrato	Fecha de inicio de operación del proyecto	Fecha de vencimiento	Monto de la inversión pactado	Plazo pactado	Monto promedio mensual del pago de la contraprestación	Monto promedio mensual del pago contraprestación correspondiente al pago de inversión	Monto pagado de la inversión al 31 de diciembre de 2020	Monto pagado de la inversión actualizado al 31 de diciembre de 2020	Saldo pendiente por pagar de la inversión al 31 de diciembre de 2020
Asociaciones Público Privadas				0		0	0	0	0	0
APP 1				0		0	0	0	0	0
APP 2				0		0	0	0	0	0
APP 3				0		0	0	0	0	0
APP XX				0		0	0	0	0	0
Otros Instrumentos				0		0	0	0	0	0
Otro Instrumento 1				0		0	0	0	0	0
Otro Instrumento 2				0		0	0	0	0	0
Otro Instrumento 3				0		0	0	0	0	0
Otro Instrumento XX				0		0	0	0	0	0
Total de Obligaciones Diferentes de Financiamiento				0		0	0	0	0	0

Ing. Marcelo Fernandez Franco
 Vocal Ejecutivo

Lic. Alejandrino Martínez Martínez
 Jefe del Departamento de



COMISION DE CAZA Y PESCA
 DEPORTIVA DE TAMAULIPAS

Informe de Pasivos Contingentes


AÑO 2020

NO APLICA

Bajo protesta de decir verdad declaramos que los Estados Financieros y sus Notas son razonablemente correctos y son responsabilidad del emisor



Ing. Marcelo Fernández Franco
Vocal Ejecutivo



Lic. Alejandrino Martínez Martínez
Jefe De Departamento de Recursos Financieros



COMISION DE CAZA Y PESCA
DEPORTIVA DE TAMAULIPAS



Cuenta Pública 2020
 COMISION DE CAZA Y PESCA DEPORTIVA DE TAMAULIPAS
 Intereses de la Deuda
 Del 1 de Enero al 31 de Diciembre de 2020




Identificación de Crédito o Instrumento	Devengado	Pagado
Créditos Bancarios		
Total de intereses de Créditos Bancarios	0	0


NO APLICA

Otros Instrumentos de Deuda		
Total de intereses de Otros Instrumentos de Deuda	0	0

NO APLICA

TOTAL	0	0
--------------	----------	----------


 Ing. Marcelo Fernandez Franco
 Vocal Ejecutivo


 Lic. alejandrino Marínez Martínez
 Jefe del Departamento de Recursos
 Financieros



**COMISION DE CAZA Y PESCA
 DEPORTIVA DE TAMAULIPAS**

NOTAS A LOS ESTADOS FINANCIEROS

a) NOTAS DE DESGLOSE

l) NOTAS AL ESTADO DE SITUACIÓN FINANCIERA

Activo

Efectivo y Equivalentes \$ 3'363,010

a) Efectivo \$ 5,000

La cuenta de Efectivo corresponde al saldo del Fondo de Caja Chica, y que es utilizado para cubrir los gastos menores de esta comisión.

b) Bancos/Tesorería \$ 3'358,010

El saldo de la cuenta de Bancos se integra de la siguiente manera:

<i>Cuenta</i>	<i>Institución Bancaria</i>	<i>Saldo al 31/Diciembre/2020</i>
0366106460	Banco Mercantil del Norte, S.A.	\$ 0
1094147503	Banco Mercantil del Norte, S.A.	357,285
0111434187	BBVA Bancomer, S.A.	2
0112675943	BBVA Bancomer, S.A.	-0
0114199375	BBVA Bancomer, S.A.	463,907.00
0114200594	BBVA Bancomer, S.A.	25,652
18000130596	Banco Santander (México), S.A.	101,711
18000130625	Banco Santander (México), S.A.	654,767
18000146197	Banco Santander (México), S.A.	988
18000130642	Banco Santander (México), S.A.	1'566,159
18000152754	Banco Santander (México), S.A.	14,013

18000154923	Banco Santander (México), S.A.	37,310
18000159445	Banco Santander (México), S.A.	79,305
70145249714	Banco Nacional de México, S.A.	654
70146928178	Banco Nacional de México, S.A.	50,118
70146928186	Banco Nacional de México, S.A.	6,138
Total		\$ 3'358,010

Derechos a recibir Efectivo y Equivalentes y Bienes o Servicios a Recibir \$ 339,726

a) Deudores Diversos por Cobrar a Corto Plazo. \$ 339,726

El saldo de esta cuenta corresponde a recursos asignados a trabajadores de la Comisión de Caza y Pesca Deportiva de Tamaulipas por concepto de gastos por comprobar y/o viáticos pendientes de comprobar, así como de saldos a favor con proveedores al 31 de diciembre de 2020. Se integra de la siguiente manera:

<i>Beneficiario</i>	<i>Importe</i>
Carlos Gómez de la Cruz	\$ 45
Marcelo Fernández Franco	58
Humberto López Gutiérrez	6,707
Secretaria de Finanzas del Estado de Tamaulipas	13,214
Andrés Garza Avendaño	3,690
José Carlos Gutiérrez Ramírez	3,530
Juan Enrique Espada Fernández	95,099
Anabel Martínez Rivera	41,375
Alejandro Martínez Martínez	-65
Ramón Eduardo Méndez Garza	31,094
Corporación Novavision S de RL de CV	171
Juan Igmar de Jesús Zamarrón López	-5
Karla Raquel Treviño Rodríguez	1,492

Santa Engracia Travel	1,384
Comisión de Caza y Pesca de Tamaulipas	-5
Patricia Alejandra Campo Filizola	-0
Martha Laura Quintanilla Franco	0
Olga Cecilia Villafaña	-282
Cuenta compensación	134,000
Guillermo García Arévalo	8,225
COPAVISA	0
Total	\$ 339,726

Otros Activos Circulantes \$ 959

a) Subsidio para el Empleo \$ 959

El saldo de la cuenta corresponde al subsidio para el empleo pendiente de acreditar al 31 de diciembre de 2020.

Bienes Muebles \$ 1'432,784

a) Mobiliario y Equipo de Administración \$ 1'121,442

La cuenta de Mobiliario y Equipo de Administración se integra de la siguiente manera:

Concepto	Importe
Muebles de oficina y estantería	\$ 3,799
Equipo de cómputo y de tecnologías de la información	1'019,993
	97,650
Otros mobiliarios y equipos de administración	
Total	\$ 1'121,442

b) Mobiliario y Equipo Educativo y Recreativo \$ 164,437

El saldo de Mobiliario y Equipo Educativo y Recreativo al 31 de diciembre de 2020 se integra como sigue:

<i>Concepto</i>	<i>Importe</i>
Equipos y aparatos audiovisuales	\$ 15,079
Equipo de cómputo y de tecnologías de la información	149,358
Total	\$ 164,437

c) Vehículos y Equipo de Transporte \$ 133,735

El saldo de la cuenta representa el monto de los equipos de transporte en propiedad de la Comisión al 31 de diciembre de 2020.

d) Maquinaria, Otros Equipos y Herramientas \$ 13,170

La cuenta de Maquinaria, Otros Equipos y Herramientas se integra por Sistemas de Aire Acondicionado, Calefacción y de Refrigeración Industrial y Comercial propiedad de la comisión.

Activos Intangibles \$ 40,000

a) Software \$ 40,000

El saldo de la cuenta representa el monto de los programas informáticos utilizados por la Comisión para el desarrollo de sus actividades.

Depreciación, Deterioro y Amortización Acumulada de Bienes

\$ 195,418

a) Depreciación Acumulada de Bienes Muebles \$ 195,418

El saldo de esta cuenta se integra de la siguiente manera:

<i>Rubro</i>	<i>Tasa Aplicada</i>	<i>Depreciación Acumulada</i>
Mobiliario y Equipo de Administración		
<i>Equipo de cómputo y de tecnologías de la información</i>	33.3%	\$ 134,690
<i>Otros mobiliarios y equipos de administración</i>	10%	387
Mobiliario y Equipo Educacional y Recreativo		
<i>Cámaras fotográficas y de video</i>	33.3%	19,345
Vehículos y Equipo de Transporte		
<i>Automóviles y equipo terrestre</i>	20%	40,118
Maquinaria, Otros Equipos y Herramientas		
<i>Sistemas de aire acondicionado, calefacción y de refrigeración industrial y comercial</i>	10%	878
Total		\$ 195,418

Pasivo

Cuentas por pagar a corto plazo

\$ 422,113

a) Servicios Personales por pagar a Corto Plazo \$ 47,235

El saldo de la cuenta corresponde a las compensaciones pendientes de pago, otros conceptos de sueldos y aportaciones al IPSSET al 31 de diciembre de 2020.

b) Becas y otras ayudas para programas de capacitación	\$7,480
c) Retenciones y Contribuciones por Pagar a Corto Plazo	\$ 324,103
d) Otras cuentas por pagar a Corto Plazo	\$ 43,295

La cuenta Retenciones y Contribuciones por pagar se integra de la siguiente manera:

<i>Concepto</i>	<i>Importe</i>
Retenciones de I.S.R. sobre Sueldos y Salarios	\$ 283,494
Retenciones de I.S.R. por Servicios Profesionales Independientes	3,180
Total	\$ 286,674

El saldo de Otras Cuentas por Pagar a Corto Plazo corresponde a un reintegro de la Secretaria de Finanzas del Gobierno de Tamaulipas pendiente de ejecutar y a un reintegro de gastos pendiente de pago de una empleada de la Comisión al 31 de diciembre de 2020.

II) NOTAS AL ESTADO DE ACTIVIDADES

Ingresos de Gestión

De conformidad con el Decreto LXIV-65 se expide el Presupuesto de Egresos Autorizado del Estado de Tamaulipas para el ejercicio 2020 y publicado el 18 de diciembre de 2019, en el cual se asigna a la Comisión de Caza y Pesca Deportiva de Tamaulipas la cantidad de \$ 14'860,103.29.

Los ingresos devengados del Ente al año 2020 se integran de las Transferencias Internas y Asignaciones del Sector Público por, \$ 13'139,134 y \$ 26,153 por Ingresos Financieros.

Gastos y Otras Pérdidas

El concepto de Gastos y Otras Pérdidas del Estado de Actividades correspondiente al ejercicio 2020, se presenta a continuación desglosado por Rubro:

<i>Grupo / Rubro</i>	<i>Importe</i>
Gastos de Funcionamiento	
<i>Servicios Personales</i>	\$ 7'826,896
<i>Materiales y Suministros</i>	447,453
<i>Servicios Generales</i>	4'402,994
Transferencias, Asignaciones, Subsidios y Otras Ayudas	
<i>Ayudas Sociales</i>	193,480
Total	\$ 12'870,823

III) NOTAS AL ESTADO DE VARIACIÓN EN LA HACIENDA PÚBLICA

El renglón de Resultado de Ejercicios Anteriores muestra una disminución debido a reintegros realizados a la Secretaria de Finanzas del Gobierno de Tamaulipas por recursos no ejercidos correspondientes al ejercicio 2019, durante el primer trimestre del ejercicio 2020.

La principal variación al 31 de diciembre de 2020 reflejada en el Estado de Variaciones al Patrimonio corresponde al resultado del periodo por \$ 294,464

IV) NOTAS AL ESTADO DE FLUJOS DE EFECTIVO

Efectivo y equivalentes

1. El análisis de los saldos inicial y final, del Estado de Flujo de Efectivo en la cuenta de efectivo y equivalentes:

	2020	2019
Efectivo en Bancos –Tesorería	5,000	5,000
Efectivo en Bancos- Dependencias	3'358,010	3'730,390
Inversiones temporales (hasta 3 meses)	0	0
Fondos con afectación específica	0	0
Depósitos de fondos de terceros y otros	0	0
Total de Efectivo y Equivalentes	3'363,010	3'375,390

2. Adquisiciones de bienes muebles e inmuebles con su monto global y porcentaje que se aplicó en el presupuesto Federal o Estatal según sea el caso:

Durante el ejercicio 2020 se adquirieron Equipo de cómputo y de Tecnologías de la información por \$ 114,201

- 3.- Conciliación de los Flujos de Efectivo Netos de las Actividades de Operación y la cuenta de Ahorro/Desahorro antes de Rubros Extraordinarios:

El ente no presenta variaciones entre el los Flujos netos de Efectivo por las Actividades de Operación con el Desahorro antes de Rubros Extraordinarios que presenta el Estado de Actividades, debido a que no tiene movimiento en partida que no afecten el efectivo.

V) CONCILIACIÓN ENTRE LOS INGRESOS PRESUPUESTARIOS Y CONTABLES, ASÍ COMO ENTRE LOS EGRESOS PRESUPUESTARIOS Y LOS GASTOS CONTABLES:

COMISION DE CAZA Y PESCA DEPORTIVA DE TAMAULIPAS
Conciliación entre los Ingresos Presupuestarios y Contables
Correspondiente del 1 de Enero al 31 de Diciembre del 2020
(Cifras en pesos)

1.- Ingresos Presupuestarios	\$ 13'139,134
2.- Más ingresos contables no presupuestarios	26,153
2.1 Ingresos Financieros	26,153
2.2 Incremento por variación de inventarios.	
2.3 Disminución del exceso de estimaciones por pérdidas ó deterioro u obsolescencia	
2.4 Disminución del exceso de provisiones	
2.5 Otros Ingresos y beneficios varios	
2.6 Otros ingresos contables no presupuestarios	
3.- Menos ingresos presupuestarios no contables.	0
3.1 Aprovechamientos Patrimoniales	
3.2 Ingresos Derivados de Financiamientos	
3.3 Otros ingresos presupuestarios no contables	
4.- Total de Ingresos Contables	\$ 13'165,287

Notas:

- 1.- Se deberán incluir los Ingresos Contables no Presupuestarios que no se regularizaron presupuestariamente durante el ejercicio.
- 2.- Los Ingresos Financieros y Otros Ingresos se regularizarán Presupuestariamente de acuerdo a la legislación aplicable.

La Conciliación se generará de forma periódica, cuando menos en la Cuenta Pública, y se presentará al final de las Notas de Desglose de las Notas a los Estados Financieros

Conciliación entre los Egresos Presupuestarios y los Gastos Contables
 Correspondiente del 1 de Enero al 31 de Diciembre del 2020
 (Cifras en pesos)

1.- Total de Egresos Presupuestarios	\$ 13'038,482
---	----------------------

2.- Menos egresos presupuestarios no contables	167,659
2.1 Materias Primas y Materiales de Producción y Comercialización.	
2.2 Materiales y Suministros	
2.3 Mobiliario y Equipo de Administración	167,659
2.4 Mobiliario y Equipo Educativo y Recreativo	
2.5 Equipo e Instrumental Médico y de Laboratorio	
2.6 Vehículos y Equipo de Transporte	
2.7 Equipo de Defensa y Seguridad	
2.8 Maquinaria, Otros Equipos y Herramientas	
2.9 Activos Biológicos	
2.10 Bienes Inmuebles	
2.11 Activos Intangibles	
2.12 Obra Pública en Bienes de Dominio Público	
2.13 Obra Pública en Bienes Propios	
2.14 Acciones y Participaciones de Capital	
2.15 Compra de Títulos y Valores	
2.16 Concesión de Préstamos	
2.17 Inversiones en Fideicomisos. Mandatos y Otros Análogos	
2.18 Provisiones para Contingencias y Otras Erogaciones Especiales	
2.19 Amortización de la Deuda Pública	
2.20 Adeudos de Ejercicios Fiscales Anteriores (ADEFAS)	
2.21 Otros Egresos Presupuestales No Contables	

3. Más Gasto Contables No Presupuestales	0
3.1 Estimaciones, Depreciaciones y Deterioros, Obsolescencia y Amortizaciones	
3.2 Provisiones	
3.3 Disminución de Inventarios	
3.4 Aumento por Insuficiencia de Estimaciones por Pérdida o Deterioro u Obsolescencia	
3.5 Aumento por Insuficiencia de Provisiones	
3.6 Otros Gastos	
3.7 Otros Gastos Contables No Presupuestales	

4. Total de Gastos Contables	\$ 12'870,823
-------------------------------------	----------------------


Notas:

- 1.- Se deberán incluir los Egresos Contables no Presupuestarios que no se regularizaron presupuestariamente durante el ejercicio.

Bajo protesta de decir verdad declaramos que los Estados Financieros y sus Notas son razonablemente correctos y son responsabilidad del emisor



Ing. Marcelo Fernández Franco
Vocal Ejecutivo



Lic. Alejandrino Martínez Martínez
Jefe De Departamento de Recursos Financieros

b) NOTAS DE MEMORIA (CUENTAS DE ORDEN)

Cuentas de Orden Contables y Presupuestarias:

INGRESOS

<i>Concepto</i>	<i>Movimientos</i>		<i>Saldo</i>	
	<i>Debe</i>	<i>Haber</i>	<i>Debe</i>	<i>Haber</i>
Ley de Ingresos Estimada	\$ 17'816,094	\$ 0	\$ 17'816,094	
Modificaciones a la Ley de Ingresos Estimada	4'268,707	3'462,039	806,668	
Ley de Ingresos por Ejecutar	16'627,326	22'084,802		5'457,475
Ley de Ingresos Devengada	13'165,287	13'165,287		0
Ley de Ingresos Recaudada	0	13'165,287		13'165,287
Sumas Iguales	\$ 51'877,415	\$ 51'877,415	\$ 18'622,763	\$ 18'622,763

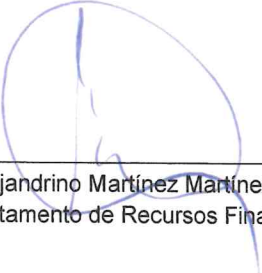
EGRESOS

<i>Concepto</i>	<i>Movimientos</i>		<i>Saldos</i>	
	<i>Debe</i>	<i>Haber</i>	<i>Debe</i>	<i>Haber</i>
Presupuesto de Egresos Aprobado	\$ 0	\$ 17'816,094		\$ 17'816,094
Presupuesto de Egresos Modificado	3'728,547	4'535,215		806,668
Presupuesto de Egresos por Ejercer	22'351,310	16'767,029	\$ 5'584,280	
Presupuesto de Egresos Comprometido	13'038,482	13'038,482	0	
Presupuesto de Egresos Devengado	13'038,482	12'996,753	41,729	
Presupuesto de Egresos Ejercido	12'996,753	12'996,753	0	
Presupuesto de Egresos Pagado	12'996,753		12'996,753	
Saldos Iguales	\$ 78'150,328	\$ 78'150,328	\$ 18'622,763	\$ 18'622,763

Bajo protesta de decir verdad declaramos que los Estados Financieros y sus Notas son razonablemente correctos y son responsabilidad del emisor



Ing. Marcelo Fernández Franco
Vocal Ejecutivo



Lic. Alejandrino Martínez Martínez
Jefe De Departamento de Recursos Financieros

c) NOTAS DE GESTIÓN ADMINISTRATIVA

1. Introducción

Los Estados Contables y Presupuestarios de los entes públicos, proveen de información financiera a los principales usuarios de la misma; el Congreso y los ciudadanos.

El objetivo del presente documento es la revelación del contexto y de los aspectos económicos-financieros más relevantes que influyeron en las decisiones del período, y que se reflejan en la situación financiera del Ente.

Los Informes Contables y Presupuestarios del Informe de Gestión Financiera del ejercicio 2020 de la Comisión de Caza y Pesca Deportiva de Tamaulipas, proveen información confiable, oportuna, periódica, comprensible y comparable, expresada en términos monetarios, respecto del ejercicio presupuestario, la situación financiera, el ahorro o desahorro generado en la gestión, el flujo del efectivo y las variaciones en el patrimonio del Ente.

2. Panorama Económico y Financiero

De conformidad con el Decreto LXIV-65 se expide el Presupuesto de Egresos Autorizado del Estado de Tamaulipas para el ejercicio 2020 y publicado el 18 de diciembre de 2019, en el cual se asigna a la Comisión de Caza y Pesca Deportiva de Tamaulipas la cantidad de \$ 14'860,103.

Al cierre del año 2020, la Comisión tiene ampliaciones presupuestales de ingresos por un total de \$4'268,707 y reducciones por \$3'462,039, generando ampliaciones netas en el ejercicio por \$ 806,668, las cuales son destinadas a proyectos específicos para la promoción de la caza y pesca deportiva.

Cabe señalar que el ejercicio 2020 es un año atípico debido a la pandemia del CORONAVIRUS 2019, ya que ocasionó reducir actividades de trabajo programas de la Comisión, generando una disminución en la aplicación de los recursos financieros.

3. Autorización e Historia

Mediante Decreto Gubernamental publicado con fecha 02 de agosto de 2017, se crea la Comisión de Caza y Pesca Deportiva de Tamaulipas.

La *Comisión de Caza y Pesca Deportiva de Tamaulipas* es un Organismo Público Descentralizado del Gobierno del Estado, con personalidad jurídica y patrimonio propios, con domicilio en ciudad Victoria, Tamaulipas, sectorizado a la Secretaría de Desarrollo Urbano y Medio Ambiente.

4. Organización y Objeto Social

a) Objeto Social

La Comisión de Caza y Pesca Deportiva de Tamaulipas, tendrá como objetivo formular y conducir la política pública estatal en materia de aprovechamiento sostenible de la vida silvestre y pesca deportiva, así como promover el establecimiento de las condiciones adecuadas para el desarrollo de mercados basados en criterios de sustentabilidad, así como estimular el logro de objetivos de conservación y aprovechamiento en el ámbito de su jurisdicción territorial.

b) Conformación

Para el desempeño de sus funciones, la Comisión contará con Un Vocal Ejecutivo; Una Junta de Gobierno; y Un Comisario.

La Comisión contará con el personal necesario para el cumplimiento de su objeto, conforme al presupuesto aprobado y ejercerá sus atribuciones conforme a su Estatuto Orgánico y demás disposiciones legales aplicables.

c) Régimen Fiscal

De conformidad con la Ley del Impuesto sobre la Renta la Comisión está sujeta al régimen de Personas Morales con fines no lucrativos y se encuentra obligado a enterar el ISR retenido a quienes haga pagos por sueldos y salarios.

Con respecto a los impuestos locales la Comisión es sujeto del Impuesto sobre las Remuneraciones al Trabajo Personal Subordinado que establece la Ley de Hacienda del Estado de Tamaulipas.

Además, el Ente deberá cumplir con la obligación de presentar declaraciones, avisos, solicitudes y expedir constancias cuando así lo exijan las disposiciones fiscales.

Las obligaciones de la Comisión en materia de seguridad social respecto de sus empleados se establecen en la Ley del Trabajo de los Servidores Públicos del Estado de Tamaulipas y en la Ley del Instituto de Previsión y Seguridad Social del Estado de Tamaulipas.

d) Estructura organizacional.

La estructura administrativa del Organismo será determinada por el Ejecutivo del Estado, con base en la propuesta que presente el Vocal Ejecutivo.

5. Base de preparación de los Estados Financieros

Los Estados Financieros al 31 de diciembre de 2020 fueron preparados de acuerdo con la Normatividad emitida por el Consejo Nacional de Armonización Contable (CONAC) y el Consejo de Armonización Contable del Estado de Tamaulipas (CACET) vigente a esa fecha.

6. Políticas de contabilidad significativas

Con la implementación del Sistema Automatizado de Administración y Contabilidad Gubernamental (SAACG.Net), el registro contable y la afectación presupuestal de las transacciones que realiza la Comisión, se generan de manera automática y por única vez para cada uno de los momentos contables del presupuesto a partir de los procesos administrativos que implican transacciones presupuestarias de conformidad a lo establecido en la Ley General de Contabilidad Gubernamental y los Lineamientos emitidos por el Consejo Nacional de Armonización Contable (CONAC) y el Consejo de Armonización Contable del Estado de Tamaulipas (CACET).

7. Posición en Moneda Extranjera y Protección por Riesgo Cambiario

Actualmente el Ente no tiene activos, ni pasivos registrados en moneda extranjera.

8. Reporte Analítico del Activo

La Comisión adquirió durante el trimestre una Máquina Credencializadora, por un importe de \$ 114,201

9. Fideicomisos, Mandatos y Análogos

El Ente no realizó contratos de esta naturaleza.

10. Reporte de la Recaudación

Al 31 de diciembre de 2020 los ingresos recaudados representan el setenta y un por ciento del total de Ingresos Estimados y sus Modificaciones por Transferencias Internas y Asignaciones del Sector Público e Ingresos Financieros.

11. Información sobre la Deuda y el Reporte Analítico de la Deuda

La Comisión no tiene contratada Deuda Pública. Al finalizar el año 2020, cuenta con un pasivo integrado por Servicios Personales por pagar a Corto Plazo, Retenciones y Contribuciones por Pagar a Corto Plazo y por Otras Cuentas por Pagar a Corto Plazo.

12. Calificaciones otorgadas

El Ente no realizó transacciones financieras que hubieran requerido alguna calificación crediticia.

13. Proceso de Mejora

Con la finalidad de lograr objetivos institucionales y salvaguardar los recursos públicos, se están realizando mejoras a las políticas y procedimientos establecidos que ayudaran a fortalecer el sistema de control interno de la Comisión.

14. Información por Segmentos

La Comisión no integra de manera segmentada la información financiera.

15. Eventos Posteriores al Cierre


No se tiene conocimiento de algún evento posterior que afecte la información contenida en los Estados Financieros.

16. Partes Relacionadas

La Comisión no tiene partes relacionadas que influyan en la toma de decisiones financieras y operativas.

Bajo protesta de decir verdad declaramos que los Estados Financieros y sus Notas son razonablemente correctos y son responsabilidad del emisor



Ing. Marcelo Fernández Franco
Vocal Ejecutivo

Lic. Alejandro Martínez Martínez
Jefe De Departamento de Recursos Financieros

ENTE PUBLICO: COMISION DE CAZA Y PESCA DEPORTIVA DE TAMAULIPAS

TIPO DE OBRA	CONTRATO	MONTO	ORIGEN DEL RECURSO	UBICACIÓN	PROCEDIMIENTO DE ADJUDICACION	PLAZO EJECUCION	EJECUTOR
NO APLICA							

TOTAL


\$



Ing. Marcelo Fernandez Franco
Vocal Ejecutivo



COMISION DE CAZA Y PESCA
DEPORTIVA DE TAMAULIPAS



Lic. Alejandrino Martinez Martinez
Jefe de Departamento de

PROGRAMAS Y PROYECTOS DE INVERSIÓN

AÑO 2020

NO APLICA


Ing. Marcelo Fernández Franco
Vocal Ejecutivo


Lic. Alejandrino Martínez Martínez
Jefe del Departamento de Recursos Financieros



COMISION DE CAZA Y PESCA
DEPORTIVA DE TAMAULIPAS

Código	Descripción del Bien Mueble	Valor en libros
2017000117	GABINETE	3,799
2014000033	COMPUTADORA	13
2014000034	COMPUTADORA	13
2014000036	COMPUTADORA	13
2014000041	COMPUTADORA	43
2015000006	IMPRESORA	2,828
2016000025	IMPRESORA	45,458
2017000066	COMPUTRADORA	71,956
2017000067	COMPUTRADORA	86,688
2017000068	COMPUTRADORA	32,143
2017000069	COMPUTRADORA	32,142
2017000070	COMPUTRADORA	32,143
2017000071	COMPUTRADORA	32,142
2017000072	COMPUTRADORA	32,142
2017000073	COMPUTRADORA	17,728
2017000074	COMPUTRADORA	17,728
2017000075	COMPUTRADORA	17,728
2017000076	COMPUTRADORA	17,728
2017000077	COMPUTRADORA	17,728
2017000159	CAJA FUERTE	46,013
2013000042	SIN DESCRIPCION	27
2017000165	CAMARA DE SENSOR	4,222
2017000166	CAMARA DE SENSOR	4,221
2017000167	CAMARA DE SENSOR	4,222
2017000168	CAMARA DE SENSOR	4,221
2017000169	CAMARA DE SENSOR	4,222
2017000170	CAMARA DE SENSOR	4,221
2017000162	CAMARA GOPRO	7,999
2017000171	CAMARA DE SENSOR	4,222
2017000172	CAMARA DE SENSOR	4,221
2017000173	CAMARA DE SENSOR	4,222
2017000174	CAMARA DE SENSOR	4,222
2017000042	CUERPO D7200	26,775
2017000043	LENTE	17,499
2017000161	DRON	35,499
2016000016	AUTOMOVILES Y CAMIONES	64,608
2016000022	AUTOMOVILES Y CAMIONES	29,009
2017000003	CALENTADOR ELECTRICO	4,097
2017000004	CALENTADOR ELECTRICO	4,097
2017000005	CALENTADOR ELECTRICO	4,097
2017000095	SOFTWARE	10,000
2017000176	SOFTWARE	30,000
Por asignar	Equipo de cómputo y de tecnologías de la información	23,705
Por asignar	Equipo de cómputo y de tecnologías de la información	100,189
Por asignar	Equipo de cómputo y de tecnologías de la información	137,385
Por asignar	Otros Mobiliarios y Equipos de Administración	14,999
Por asignar	Otros Mobiliarios y Equipos de Administración	24,999
Por asignar	Otros Mobiliarios y Equipos de Administración	11,252
Por asignar	Equipos y aparatos audiovisuales	15,079
Por asignar	Equipo de cómputo y de tecnología de la información	53,458
Por asignar	Equipo de cómputo y de tecnología de la información	114,201
		0
		0
TOTAL		\$ 1,277,366.00

Ing. Marcelo Fernandez Franco
Vocal Ejecutivo

Lic. Alejandrino Martínez Martínez
Jefe de Departamento de



COMISION DE CAZA Y PESCA
DEPORTIVA DE TAMAULIPAS



Cuenta Pública 2020

COMISION DE CAZA Y PESCA DEPORTIVA DE TAMAULIPAS



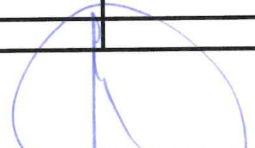
Relación de Cuentas Bancarias Productivas Específicas

Fondo, Programa o Convenio	Datos de la Cuenta Bancaria	
	Institución Bancaria	Número de Cuenta

NO APLICA



Ing. Marcelo Fernandez Franco
Vocal Ejecutivo




Lic. Alejandrino Martínez Martínez
Jefe de Departamento de




COMISION DE CAZA Y PESCA DEPORTIVA DE TAMAULIPAS

Acreeedor	Tipo de Instrumento	Crédito	Fecha del Instrumento	Núm. De Inscripción en R.P.U.	Monto Contratado	Vencimiento	Tasa Aplicable
<h1>NO APLICA</h1>							



Ing. Marcelo Fernandez Franco
Vocal Ejecutivo



Lic. Alejandrino Martínez Martínez
Jefe de Departamento de



COMISION DE CAZA Y PESCA
DEPORTIVA DE TAMAULIPAS