



Oficio núm. CPDT/0177/20

Ciudad, Victoria Tamaulipas, 26 de febrero del 2020

**C. P. MARÍA DE LOURDES ARTEAGA REYNA**

Secretaria de Finanzas

Presente.

En cumplimiento a las disposiciones giradas en su oficio SF/000836/2019, de fecha 2 de diciembre del 2019. Con el presente estamos enviando a usted, en la forma solicitada, la CUENTA PÚBLICA correspondiente al ejercicio 2019.

- (1) Juego de formatos impresos, firmados y sellados.
- (2) CD's con los formatos en ECXEL Y PDF.

Sin más sobre el particular y en espera de haber cumplido correctamente con lo solicitado, quedamos de usted a sus órdenes.

Atentamente

**ING. MARCELO FERNÁNDEZ FRANCO**

Vocal Ejecutivo de la Comisión de Caza  
Pesca Deportiva de Tamaulipas



c. c. p. archivo



COMISIÓN DE CAZA Y PESCA  
DEPORTIVA DE TAMAULIPAS





Identificación de Crédito o Instrumento	Contratación/Colocación	Amortización	Endeudamiento Neto
	A	B	C = A - B
Créditos Bancarios			
			0
			0
			0
			0
			0
			0
			0
			0
			0
			0
			0
<b>Total Créditos Bancarios</b>	<b>0</b>	<b>0</b>	<b>0</b>

NO APLICA

Otros Instrumentos de Deuda			
			0
			0
			0
			0
			0
			0
			0
			0
			0
			0
			0
			0
			0
<b>Total Otros Instrumentos de Deuda</b>	<b>0</b>	<b>0</b>	<b>0</b>



COMISION DE CAZA Y PESCA DEPORTIVA DE TAMAUlipas

<b>TOTAL</b>	<b>0</b>	<b>0</b>	<b>0</b>
--------------	----------	----------	----------

  
 \_\_\_\_\_  
 Ing. Marcelo Fernández Franco  
 Vocal Ejecutivo

  
 \_\_\_\_\_  
 Lic. Alejandro Martínez Martínez  
 Jefe de Departamento de Recursos  
 Financieros



Cuenta Pública 2019  
 COMISION DE CAZA Y PESCA DEPORTIVA  
 Estado Analítico del Ejercicio del Presupuesto de Egresos  
 Clasificación Administrativa  
 Del 1 de Enero al 31 de Diciembre de 2019



Concepto	Egresos					Subejercicio 6 = ( 3 - 4 )
	Aprobado	Ampliaciones/ (Reducciones)	Modificado	Devengado	Pagado	
	1	2	3 = ( 1 + 2 )	4	5	
Administración	15,355,947	8,962,466	24,318,413	15,832,785	15,805,960	8,485,628
Dependencia o Unidad Administrativa 2			0			0
Dependencia o Unidad Administrativa 3			0			0
Dependencia o Unidad Administrativa 4			0			0
Dependencia o Unidad Administrativa 5			0			0
Dependencia o Unidad Administrativa 6			0			0
Dependencia o Unidad Administrativa 7			0			0
Dependencia o Unidad Administrativa 8			0			0
Dependencia o Unidad Administrativa xx			0			0
<b>Total del Gasto</b>	<b>15,355,947</b>	<b>8,962,466</b>	<b>24,318,413</b>	<b>15,832,785</b>	<b>15,805,960</b>	<b>8,485,628</b>

Ing. Marcelo Fernández Franco  
Vocal Ejecutivo

Lic. Alejandrino Martínez Martínez  
Jefe de Departamento de Recursos  
Financieros



COMISIÓN DE CAZA Y PESCA  
 DEPORTIVA DE TAMAULIPAS





Cuenta Pública 2019  
**COMISION DE CAZA Y PESCA DEPORTIVA**  
 Estado Analítico del Ejercicio del Presupuesto de Egresos  
 Clasificación Económica (por Tipo de Gasto)  
 Del 1 de Enero al 31 de Diciembre de 2019



Concepto	Egresos					Subejercicio 6 = (3 - 4)
	Aprobado	Ampliaciones/ (Reducciones)	Modificado	Devengado	Pagado	
	1	2	3 = (1 + 2)	4	5	
<b>Gasto Corriente</b>	15,355,947	8,928,609	24,284,556	15,817,706	15,790,881	8,466,850
<b>Gasto de Capital</b>	0	33,857	33,857	15,079	15,079	18,778
<b>Amortización de la Deuda y Disminución de Pasivos</b>	0	0	0	0	0	0
<b>Pensiones y Jubilaciones</b>	0	0	0	0	0	0
<b>Participaciones</b>	0	0	0	0	0	0
<b>Total del Gasto</b>	<b>15,355,947</b>	<b>8,962,466</b>	<b>24,318,413</b>	<b>15,832,785</b>	<b>15,805,960</b>	<b>8,485,628</b>

Ing. Marcelo Fernández Franco  
 Vocal Ejecutivo

Lic. Alejandrino Martínez Martínez  
 Jefe de Departamento de Recursos  
 Financieros



COMISIÓN DE CAZA Y PESCA  
 DEPORTIVA DE TAMAULIPAS



Cuenta Pública 2019  
**COMISION DE CAZA Y PESCA DEPORTIVA**  
 Estado Analítico del Ejercicio del Presupuesto de Egresos  
 Clasificación Funcional (Finalidad y Función)  
 Del 1 de enero al 31 de Diciembre 2019



Concepto	Egresos					Subejercicio 6 = (3 - 4)
	Aprobado	Ampliaciones/ (Reducciones)	Modificado	Devengado	Pagado	
	1	2	3 = (1 + 2)	4	5	
<b>Gobierno</b>	0	0	0	0	0	0
Legislación	0	0	0	0	0	0
Justicia	0	0	0	0	0	0
Coordinación de la Política de Gobierno	0	0	0	0	0	0
Relaciones Exteriores	0	0	0	0	0	0
Asuntos Financieros y Hacendarios	0	0	0	0	0	0
Seguridad Nacional	0	0	0	0	0	0
Asuntos de Orden Público y de Seguridad Interior	0	0	0	0	0	0
Otros Servicios Generales	0	0	0	0	0	0
<b>Desarrollo Social</b>	0	0	0	0	0	0
Protección Ambiental	0	0	0	0	0	0
Vivienda y Servicios a la Comunidad	0	0	0	0	0	0
Salud	0	0	0	0	0	0
Recreación, Cultura y Otras Manifestaciones Sociales	0	0	0	0	0	0
Educación	0	0	0	0	0	0
Protección Social	0	0	0	0	0	0
Otros Asuntos Sociales	0	0	0	0	0	0
<b>Desarrollo Económico</b>	15,355,947	8,962,466	24,318,413	15,832,785	15,805,960	8,485,628
Asuntos Económicos, Comerciales y Laborales en General	0	0	0	0	0	0
Agropecuaria, Silvicultura, Pesca y Caza	15,355,947	8,962,466	24,318,413	15,832,785	15,805,960	8,485,628
Combustibles y Energía	0	0	0	0	0	0
Minería, Manufacturas y Construcción	0	0	0	0	0	0
Transporte	0	0	0	0	0	0
Comunicaciones	0	0	0	0	0	0
Turismo	0	0	0	0	0	0
Ciencia, Tecnología e Innovación	0	0	0	0	0	0
Otras Industrias y Otros Asuntos Económicos	0	0	0	0	0	0
<b>Otras no Clasificadas en Funciones Anteriores</b>	0	0	0	0	0	0
Transacciones de la Deuda Pública / Costo Financiero de la Deuda	0	0	0	0	0	0
Transferencias, Participaciones y Aportaciones entre Diferentes Niveles y Ordenes de Gobierno	0	0	0	0	0	0
Saneamiento del Sistema Financiero	0	0	0	0	0	0
Adeudos de Ejercicios Fiscales Anteriores	0	0	0	0	0	0
<b>Total del Gasto</b>	<b>15,355,947</b>	<b>8,962,466</b>	<b>24,318,413</b>	<b>15,832,785</b>	<b>15,805,960</b>	<b>8,485,628</b>

Ing. Marcelo Fernández Franco  
 Vocal Ejecutivo

Lic. Alejandrino Martínez Martínez

Concepto	Egresos					Subejercicio 6 = (3 + 4)
	Aprobado 1	Ampliaciones/ (Reducciones) 2	Modificado 3 = (1 + 2)	Devengado 4	Pagado 5	
<b>Servicios Personales</b>	<b>9,590,527</b>	<b>0</b>	<b>9,590,527</b>	<b>7,562,175</b>	<b>7,562,175</b>	<b>2,028,352</b>
Remuneraciones al Personal de Carácter Permanente	1,545,600	-101,415	1,444,185	1,355,776	1,355,776	88,409
Remuneraciones al Personal de Carácter Transitorio	0	0	0	0	0	0
Remuneraciones Adicionales y Especiales	6,258,671	101,415	6,360,086	5,314,303	5,314,303	1,045,783
Seguridad Social	1,130,633	0	1,130,633	443,441	443,441	687,192
Otras Prestaciones Sociales y Económicas	652,023	0	652,023	445,055	445,055	206,968
Previsiones	0	0	0	0	0	0
Pago de Estímulos a Servidores Públicos	3,600	0	3,600	3,600	3,600	0
<b>Materiales y Suministros</b>	<b>1,679,617</b>	<b>75,580</b>	<b>1,755,197</b>	<b>730,123</b>	<b>730,123</b>	<b>1,025,074</b>
Materiales de Administración, Emisión de Documentos y Artículos Oficiales	417,000	31,500	448,500	147,644	147,644	300,856
Alimentos y Utensilios	111,941	44,080	156,021	6,516	6,516	149,505
Materias Primas y Materiales de Producción y Comercialización	0	0	0	0	0	0
Materiales y Artículos de Construcción y de Reparación	0	0	0	0	0	0
Productos Químicos, Farmacéuticos y de Laboratorio	0	0	0	0	0	0
Combustibles, Lubricantes y Aditivos	754,000	0	754,000	511,106	511,106	242,894
Vestuario, Blancos, Prendas de Protección y Artículos Deportivos	219,631	0	219,631	63,464	63,464	156,167
Materiales y Suministros Para Seguridad	0	0	0	0	0	0
Herramientas, Refacciones y Accesorios Menores	177,045	0	177,045	1,393	1,393	175,652
<b>Servicios Generales</b>	<b>3,969,459</b>	<b>7,854,420</b>	<b>11,823,879</b>	<b>6,472,208</b>	<b>6,445,383</b>	<b>5,351,671</b>
Servicios Básicos	0	7,115	7,115	0	0	7,115
Servicios de Arrendamiento	195,000	0	195,000	83,557	83,557	111,443
Servicios Profesionales, Científicos, Técnicos y Otros Servicios	305,250	97,173	402,423	273,763	273,763	128,660
Servicios Financieros, Bancarios y Comerciales	194,000	0	194,000	31,067	25,122	162,933
Servicios de Instalación, Reparación, Mantenimiento y Conservación	477,125	28,698	505,823	94,034	94,034	411,789
Servicios de Comunicación Social y Publicidad	0	1,169,580	1,169,580	1,167,072	1,167,072	2,508
Servicios de Traslado y Viáticos	847,318	207,060	1,054,378	612,370	612,370	442,008
Servicios Oficiales	1,606,700	6,340,694	7,947,394	3,969,748	3,969,748	3,977,646
Otros Servicios Generales	344,066	4,100	348,166	240,597	240,597	107,569
<b>Transferencias, Asignaciones, Subsidios y Otras Ayudas</b>	<b>116,344</b>	<b>998,608</b>	<b>1,114,952</b>	<b>1,053,200</b>	<b>1,053,200</b>	<b>61,752</b>
Transferencias Internas y Asignaciones al Sector Público	0	0	0	0	0	0
Transferencias al Resto del Sector Público	0	0	0	0	0	0
Subsidios y Subvenciones	0	0	0	0	0	0
Ayudas Sociales	116,344	998,608	1,114,952	1,053,200	1,053,200	61,752
Pensiones y Jubilaciones	0	0	0	0	0	0
Transferencias a Fideicomisos, Mandatos y Otros Análogos	0	0	0	0	0	0
Transferencias a la Seguridad Social	0	0	0	0	0	0
Donativos	0	0	0	0	0	0
Transferencias al Exterior	0	0	0	0	0	0
<b>Bienes Muebles, Inmuebles e Intangibles</b>	<b>0</b>	<b>33,858</b>	<b>33,858</b>	<b>15,079</b>	<b>15,079</b>	<b>18,779</b>
Mobiliario y Equipo de Administración	0	0	0	0	0	0
Mobiliario y Equipo Educativo y Recreativo	0	33,858	33,858	15,079	15,079	18,779
Equipo e Instrumental Médico y de Laboratorio	0	0	0	0	0	0
Vehículos y Equipo de Transporte	0	0	0	0	0	0
Equipo de Defensa y Seguridad	0	0	0	0	0	0
Maquinaria, Otros Equipos y Herramientas	0	0	0	0	0	0
Activos Biológicos	0	0	0	0	0	0
Bienes Inmuebles	0	0	0	0	0	0
Activos Intangibles	0	0	0	0	0	0
<b>Inversión Pública</b>	<b>0</b>	<b>0</b>	<b>0</b>	<b>0</b>	<b>0</b>	<b>0</b>
Obra Pública en Bienes de Dominio Público	0	0	0	0	0	0
Obra Pública en Bienes Propios	0	0	0	0	0	0
Proyectos Productivos y Acciones de Fomento	0	0	0	0	0	0
<b>Inversiones Financieras y Otras Provisiones</b>	<b>0</b>	<b>0</b>	<b>0</b>	<b>0</b>	<b>0</b>	<b>0</b>
Inversiones Para el Fomento de Actividades Productivas	0	0	0	0	0	0
Acciones y Participaciones de Capital	0	0	0	0	0	0
Compra de Títulos y Valores	0	0	0	0	0	0
Concesión de Préstamos	0	0	0	0	0	0
Inversiones en Fideicomisos, Mandatos y Otros Análogos	0	0	0	0	0	0
Otras Inversiones Financieras	0	0	0	0	0	0
Provisiones para Contingencias y Otras Erogaciones Especiales	0	0	0	0	0	0
<b>Participaciones y Aportaciones</b>	<b>0</b>	<b>0</b>	<b>0</b>	<b>0</b>	<b>0</b>	<b>0</b>
Participaciones	0	0	0	0	0	0
Aportaciones	0	0	0	0	0	0
Convenios	0	0	0	0	0	0
<b>Deuda Pública</b>	<b>0</b>	<b>0</b>	<b>0</b>	<b>0</b>	<b>0</b>	<b>0</b>
Amortización de la Deuda Pública	0	0	0	0	0	0
Intereses de la Deuda Pública	0	0	0	0	0	0
Comisiones de la Deuda Pública	0	0	0	0	0	0
Gastos de la Deuda Pública	0	0	0	0	0	0
Costo por Coberturas	0	0	0	0	0	0
Apoyos Financieros	0	0	0	0	0	0
Adeudos de Ejercicios Fiscales Anteriores (Adefas)	0	0	0	0	0	0
<b>Total del Gasto</b>	<b>15,355,947</b>	<b>8,962,466</b>	<b>24,318,413</b>	<b>15,832,785</b>	<b>15,805,960</b>	<b>8,485,628</b>

Ing. Marcelo Fernández Franco  
 Vocal Ejecutivo



Lic. Alejandro Martínez Martínez  
 Jefe de Departamento de Recursos Financieros



Rubro de Ingresos	Ingreso					Diferencia (6= 5 - 1)
	Estimado	Ampliaciones y Reducciones	Modificado	Devengado	Recaudado	
	(1)	(2)	(3= 1 + 2)	(4)	(5)	
Impuestos	0	0	0	0	0	0
Cuotas y Aportaciones de Seguridad Social	0	0	0	0	0	0
Contribuciones de Mejoras	0	0	0	0	0	0
Derechos	0	0	0	0	0	0
Productos	0	0	0	0	0	0
Corriente	0	0	0	0	0	0
Capital	0	0	0	0	0	0
Aprovechamientos	0	0	0	0	0	0
Corriente	0	0	0	0	0	0
Capital	0	0	0	0	0	0
Ingresos por Ventas de Bienes y Servicios	0	0	0	0	0	0
Participaciones y Aportaciones	0	0	0	0	0	0
Transferencias, Asignaciones, Subsidios y Otras Ayudas	15,355,947	8,962,466	24,318,413	19,406,485	18,206,485	2,850,538
Ingresos Derivados de Financiamientos	0	0	0	0	0	0
<b>Total</b>	<b>15,355,947</b>	<b>8,962,466</b>	<b>24,318,413</b>	<b>19,406,485</b>	<b>18,206,485</b>	
				<b>Ingresos excedentes</b>		<b>2,850,538</b>

Estado Analítico de Ingresos Por Fuente de Financiamiento	Ingreso					Diferencia (6= 5 - 1)
	Estimado	Ampliaciones y Reducciones	Modificado	Devengado	Recaudado	
	(1)	(2)	(3= 1 + 2)	(4)	(5)	
<b>Ingresos del Gobierno</b>	0	0	0	0	0	0
Impuestos	0	0	0	0	0	0
Contribuciones de Mejoras	0	0	0	0	0	0
Derechos	0	0	0	0	0	0
Productos	0	0	0	0	0	0
Corriente	0	0	0	0	0	0
Capital	0	0	0	0	0	0
Aprovechamientos	0	0	0	0	0	0
Corriente	0	0	0	0	0	0
Capital	0	0	0	0	0	0
Participaciones y Aportaciones	0	0	0	0	0	0
Transferencias, Asignaciones, Subsidios y Otras Ayudas	0	0	0	0	0	0
<b>Ingresos de Organismos y Empresas</b>	<b>15,355,947</b>	<b>8,962,466</b>	<b>24,318,413</b>	<b>19,406,485</b>	<b>18,206,485</b>	<b>2,850,538</b>
Cuotas y Aportaciones de Seguridad Social	0	0	0	0	0	0
Ingresos por Ventas de Bienes y Servicios	0	0	0	0	0	0
Transferencias, Asignaciones, Subsidios y Otras Ayudas	15,355,947	8,962,466	24,318,413	19,406,485	18,206,485	2,850,538
<b>Ingresos derivados de financiamiento</b>	<b>0</b>	<b>0</b>	<b>0</b>	<b>0</b>	<b>0</b>	<b>0</b>
Ingresos Derivados de Financiamientos	0	0	0	0	0	0
<b>Total</b>	<b>15,355,947</b>	<b>8,962,466</b>	<b>24,318,413</b>	<b>19,406,485</b>	<b>18,206,485</b>	
				<b>Ingresos excedentes</b>		<b>2,850,538</b>

Ing. Marcelo Fernández Franco  
Vocal Ejecutivo

Lic. Alejandro Martínez Martínez  
Jefe de Departamento de Recursos Financieros

Ente Público: \_\_\_\_\_


COMISION DE CAZA Y PESCA DEPORTIVA

Denominación de las Deudas	Moneda de Contratación	Institución o País Acreedor	Saldo Inicial del Periodo	Saldo Final del Periodo
<b>DEUDA PÚBLICA</b>				
<b>Corto Plazo</b>				
<b>Deuda Interna</b>			<b>0</b>	<b>0</b>
Instituciones de Crédito			0	0
Títulos y Valores			0	0
Arrendamientos Financieros			0	0
<b>Deuda Externa</b>			<b>0</b>	<b>0</b>
Organismos Financieros Internacionales			0	0
Deuda Bilateral			0	0
Títulos y Valores			0	0
Arrendamientos Financieros			0	0
<b>Subtotal a Corto Plazo</b>			<b>0</b>	<b>0</b>
<b>Largo Plazo</b>				
<b>Deuda Interna</b>			<b>0</b>	<b>0</b>
Instituciones de Crédito			0	0
Títulos y Valores			0	0
Arrendamientos Financieros			0	0
<b>Deuda Externa</b>			<b>0</b>	<b>0</b>
Organismos Financieros Internacionales			0	0
Deuda Bilateral			0	0
Títulos y Valores			0	0
Arrendamientos Financieros			0	0
<b>Subtotal a Largo Plazo</b>			<b>0</b>	<b>0</b>
<b>Otros Pasivos</b>			<b>65,052</b>	<b>288,338</b>
<b>Total de Deuda y Otros Pasivos</b>			<b>65,052</b>	<b>288,338</b>




COMISIÓN DE CAZA Y PESCA  
 DEPORTIVA DE TAMAULIPAS

Bajo protesta de decir verdad declaramos que los Estados Financieros y sus Notas son razonablemente correctos y son responsabilidad del emisor



Ing. Marcelo Fernández Franco  
 Vocal Ejecutivo



Lic. Alejandro Martínez Martínez  
 Jefe de Departamento de Recursos  
 Financieros



Ente Público: \_\_\_\_\_

COMISION DE CAZA Y PESCA DEPORTIVA

Concepto	Saldo Inicial	Cargos del Periodo	Abonos del Periodo	Saldo Final	Variación del Periodo
	1	2	3	4 = (1+2-3)	(4-1)
<b>ACTIVO</b>					
<b>Activo Circulante</b>	<b>4,379,047</b>	<b>38,937,610</b>	<b>38,050,587</b>	<b>5,266,070</b>	<b>887,023</b>
Efectivo y Equivalentes	4,227,997	18,573,937	19,066,543	3,735,391	-492,606
Derechos a Recibir Efectivo o Equivalentes	150,092	20,348,594	18,968,965	1,529,721	1,379,629
Derechos a Recibir Bienes o Servicios	0	15,079	15,079	0	0
Inventarios	0	0	0	0	0
Almacenes	0	0	0	0	0
Estimación por Pérdida o Deterioro de Activos Circulantes	0	0	0	0	0
Otros Activos Circulantes	958	0	0	958	0
<b>Activo No Circulante</b>	<b>1,094,628</b>	<b>15,079</b>	<b>0</b>	<b>1,109,707</b>	<b>15,079</b>
Inversiones Financieras a Largo Plazo	0	0	0	0	0
Derechos a Recibir Efectivo o Equivalentes a Largo Plazo	0	0	0	0	0
Bienes Inmuebles, Infraestructura y Construcciones en Proceso	0	0	0	0	0
Bienes Muebles	1,250,046	15,079	0	1,265,125	15,079
Activos Intangibles	40,000	0	0	40,000	0
Depreciación, Deterioro y Amortización Acumulada de Bienes	-195,418	0	0	-195,418	0
Activos Diferidos	0	0	0	0	0
Estimación por Pérdida o Deterioro de Activos no Circulantes	0	0	0	0	0
Otros Activos no Circulantes	0	0	0	0	0
<b>TOTAL DEL ACTIVO</b>	<b>5,473,675</b>	<b>38,952,689</b>	<b>38,050,587</b>	<b>6,375,777</b>	<b>902,102</b>

Bajo protesta de decir verdad declaramos que los Estados Financieros y sus Notas son razonablemente correctos y son responsabilidad del emisor

Ing. Marcelo Fernández Franco  
Vocal Ejecutivo

Lic. Alejandro Martínez Martínez  
Jefe de Departamento de Recursos Financieros

Ente Público:

COMISION DE CAZA Y PESCA DEPORTIVA

Concepto	2019	2018	Concepto	2019	2018
<b>INGRESOS Y OTROS BENEFICIOS</b>			<b>GASTOS Y OTRAS PÉRDIDAS</b>		
Ingresos de la Gestión	0	0	Gastos de Funcionamiento	14,764,506	13,301,605
Impuestos	0	0	Servicios Personales	7,562,175	5,908,104
Cuotas y Aportaciones de Seguridad Social	0	0	Materiales y Suministros	730,123	1,348,033
Contribuciones de Mejoras	0	0	Servicios Generales	6,472,208	6,045,468
Derechos	0	0			
Productos	0	0	<b>Transferencias, Asignaciones, Subsidios y Otras Ayudas</b>	<b>1,053,200</b>	<b>67,697</b>
Aprovechamientos	0	0	Transferencias Internas y Asignaciones al Sector Público	0	0
Ingresos por Venta de Bienes y Prestación de Servicios	0	0	Transferencias al Resto del Sector Público	0	0
			Subsidios y Subvenciones	0	0
<b>Participaciones, Aportaciones, Convenios, Incentivos Derivados de la Colaboración Fiscal, Fondos Distintos de Aportaciones, Transferencias, Asignaciones, Subsidios y Subvención y Pensiones y Jubilaciones</b>	<b>19,406,485</b>	<b>17,947,105</b>	Ayudas Sociales	1,053,200	67,697
Participaciones, Aportaciones, Convenios, Incentivos Derivados de la Colaboración Fiscal, Fondos Distintos de Aportaciones	0	0	Pensiones y Jubilaciones	0	0
Transferencias, Asignaciones, Subsidios y Subvenciones, y Pensiones y Jubilaciones	19,406,485	17,947,105			
<b>Otros Ingresos y Beneficios</b>	<b>9,000</b>	<b>34,950</b>	Transferencias a Fideicomisos, Mandatos y Contratos Análogos	0	0
Ingresos Financieros	9,000	34,950	Transferencias a la Seguridad Social	0	0
Incremento por Variación de Inventarios	0	0	Donativos	0	0
Disminución del Exceso de Estimaciones por Pérdida o Deterioro u Obsolescencia	0	0	Transferencias al Exterior	0	0
Disminución del Exceso de Provisiones	0	0			
Otros Ingresos y Beneficios Varios	0	0	<b>Participaciones y Aportaciones</b>	<b>0</b>	<b>0</b>
<b>Total de Ingresos y Otros Beneficios</b>	<b>19,415,485</b>	<b>17,982,055</b>	Participaciones	0	0
			Aportaciones	0	0
			Convenios	0	0
			<b>Intereses, Comisiones y Otros Gastos de la Deuda Pública</b>	<b>0</b>	<b>0</b>
			Intereses de la Deuda Pública	0	0
			Comisiones de la Deuda Pública	0	0
			Gastos de la Deuda Pública	0	0
			Costo por Coberturas	0	0
			Apoyos Financieros	0	0
			<b>Otros Gastos y Pérdidas Extraordinarias</b>	<b>0</b>	<b>0</b>
			Estimaciones, Depreciaciones, Deterioros, Obsolescencia y Amortizaciones	0	0
			Provisiones	0	0
			Disminución de Inventarios	0	0
			Aumento por Insuficiencia de Estimaciones por Pérdida o Deterioro u Obsolescencia	0	0
			Aumento por Insuficiencia de Provisiones	0	0
			Otros Gastos	0	0
			<b>Inversión Pública</b>	<b>0</b>	<b>0</b>
			Inversión Pública no Capitalizable	0	0
			<b>Total de Gastos y Otras Pérdidas</b>	<b>15,817,706</b>	<b>13,369,302</b>
			<b>Resultados del Ejercicio (Ahorro/Desahorro)</b>	<b>3,597,779</b>	<b>4,612,753</b>



COMISIÓN DE CAZA Y PESCA  
DEPORTIVA DE TAMAULIPAS

Bajo protesta de decir verdad declaramos que los Estados Financieros y sus Notas son razonablemente correctos y son responsabilidad del emisor

Ing. Marcelo Fernández Franco  
Vocal Ejecutivo

Lic. Alejandro Martínez Martínez  
Jefe de Departamento de Recursos Financieros

Ente Público: \_\_\_\_\_

Concepto	Origen	Aplicación	Concepto	Origen	Aplicación
<b>ACTIVO</b>	<b>492,606</b>	<b>1,394,708</b>	<b>PASIVO</b>	<b>223,286</b>	<b>0</b>
<b>Activo Circulante</b>	<b>492,606</b>	<b>1,379,629</b>	<b>Pasivo Circulante</b>	<b>223,286</b>	<b>0</b>
Efectivo y Equivalentes	492,606	0	Cuentas por Pagar a Corto Plazo	223,286	0
Derechos a Recibir Efectivo o Equivalentes	0	1,379,629	Documentos por Pagar a Corto Plazo	0	0
Derechos a Recibir Bienes o Servicios	0	0	Porción a Corto Plazo de la Deuda Pública a Largo Plazo	0	0
Inventarios	0	0	Títulos y Valores a Corto Plazo	0	0
Almacenes	0	0	Pasivos Diferidos a Corto Plazo	0	0
Estimación por Pérdida o Deterioro de Activos Circulantes	0	0	Fondos y Bienes de Terceros en Garantía y/o Administración a Corto Plazo	0	0
Otros Activos Circulantes	0	0	Provisiones a Corto Plazo	0	0
			Otros Pasivos a Corto Plazo	0	0
<b>Activo No Circulante</b>	<b>0</b>	<b>15,079</b>	<b>Pasivo No Circulante</b>	<b>0</b>	<b>0</b>
Inversiones Financieras a Largo Plazo	0	0	Cuentas por Pagar a Largo Plazo	0	0
Derechos a Recibir Efectivo o Equivalentes a Largo Plazo	0	0	Documentos por Pagar a Largo Plazo	0	0
Bienes Inmuebles, Infraestructura y Construcciones en Proceso	0	0	Deuda Pública a Largo Plazo	0	0
Bienes Muebles	0	15,079	Pasivos Diferidos a Largo Plazo	0	0
Activos Intangibles	0	0	Fondos y Bienes de Terceros en Garantía y/o en Administración a Largo Plazo	0	0
Depreciación, Deterioro y Amortización Acumulada de Bienes	0	0	Provisiones a Largo Plazo	0	0
Activos Diferidos	0	0			
Estimación por Pérdida o Deterioro de Activos no Circulantes	0	0	<b>HACIENDA PÚBLICA/ PATRIMONIO</b>	<b>1,693,790</b>	<b>1,014,974</b>
Otros Activos no Circulantes	0	0	<b>Hacienda Pública/Patrimonio Contribuido</b>	<b>0</b>	<b>0</b>
			Aportaciones	0	0
			Donaciones de Capital	0	0
			Actualización de la Hacienda Pública / Patrimonio	0	0
			<b>Hacienda Pública/Patrimonio Generado</b>	<b>1,693,790</b>	<b>1,014,974</b>
			Resultados del Ejercicio (Ahorro / Desahorro)	0	1,014,974
			Resultados de Ejercicios Anteriores	1,693,790	0
			Revalúos	0	0
			Reservas	0	0
			Rectificaciones de Resultados de Ejercicios Anteriores	0	0
			<b>Exceso o Insuficiencia en la Actualización de la Hacienda Pública/Patrimonio</b>	<b>0</b>	<b>0</b>
			Resultado por Posición Monetaria	0	0
			Resultado por Tenencia de Activos no Monetarios	0	0



COMISION DE CAZA Y PESCA  
DEPORTIVA DE TAMAULIPAS

Bajo protesta de decir verdad declaramos que los Estados Financieros y sus Notas son razonablemente correctos y son responsabilidad del emisor

Ing. Marcelo Fernández Franco  
Vocal Ejecutivo

Lic. Alejandro Martínez Martínez  
Jefe de Departamento de Recursos Financieros




Ente Público:

COMISION DE CAZA Y PESCA DEPORTIVA

Concepto	2019	2018	Concepto	2019	2018
<b>Flujos de Efectivo de las Actividades de Operación</b>			<b>Flujos de Efectivo de las Actividades de Inversión</b>		
<b>Origen</b>	<b>19,415,485</b>	<b>17,982,055</b>	<b>Origen</b>	<b>0</b>	<b>0</b>
Impuestos	0	0	Bienes Inmuebles, Infraestructura y Construcciones en Proceso	0	0
Cuotas y Aportaciones de Seguridad Social	0	0	Bienes Muebles	0	0
Contribuciones de mejoras	0	0	Otros Origenes de Inversión	0	0
Derechos	0	0	<b>Aplicación</b>	<b>15,079</b>	<b>312,529</b>
Productos de Tipo Corriente	0	0	Bienes Inmuebles, Infraestructura y Construcciones en Proceso	0	0
Aprovechamientos de Tipo Corriente	0	0	Bienes Muebles	15,079	312,529
Ingresos por Venta de Bienes y Prestación de Servicios	0	0	Otras Aplicaciones de Inversión	0	0
Participaciones, Aportaciones, Convenios, Incentivos Derivados de la Colaboración Fiscal y	0	0	<b>Flujos Netos de Efectivo por Actividades de Inversión</b>	<b>-15,079</b>	<b>-312,529</b>
Transferencias, Asignaciones, Subsidios y Subvenciones y Pensiones y Jubilaciones	19,406,485	17,947,105			
Otros Origenes de Operación	9,000	34,950			
<b>Aplicación</b>	<b>15,817,706</b>	<b>13,369,302</b>	<b>Flujo de Efectivo de las Actividades de Financiamiento</b>		
Servicios Personales	7,562,175	5,908,104	<b>Origen</b>	<b>223,286</b>	<b>62,053</b>
Materiales y Suministros	730,123	1,348,033	Endeudamiento Neto	0	0
Servicios Generales	6,472,208	6,045,468	Interno	0	0
Transferencias Internas y Asignaciones al Sector Público	0	0	Externo	0	0
Transferencias al resto del Sector Público	0	0	Otros Origenes de Financiamiento	223,286	62,053
Subsidios y Subvenciones	0	0	<b>Aplicación</b>	<b>4,298,592</b>	<b>151,006</b>
Ayudas Sociales	1,053,200	67,697	Servicios de la Deuda	0	0
Pensiones y Jubilaciones	0	0	Interno	0	0
Transferencias a Fideicomisos, Mandatos y Contratos Análogos	0	0	Externo	0	0
Transferencias a la Seguridad Social	0	0	Otras Aplicaciones de Financiamiento	4,298,592	151,006
Donativos	0	0	<b>Flujos netos de Efectivo por Actividades de Financiamiento</b>	<b>-4,075,306</b>	<b>-88,953</b>
Transferencias al Exterior	0	0			
Participaciones	0	0			
Aportaciones	0	0			
Convenios	0	0			
Otros Aplicaciones de Operación	0	0			
<b>Flujos Netos de Efectivo por Actividades de Operación</b>	<b>3,597,779</b>	<b>4,612,753</b>	<b>Incremento/Disminución Neta en el Efectivo y Equivalentes al Efectivo</b>	<b>-492,606</b>	<b>4,211,271</b>
			<b>Efectivo y Equivalentes al Efectivo al Inicio del Ejercicio</b>	<b>4,227,997</b>	<b>16,726</b>
			<b>Efectivo y Equivalentes al Efectivo al final del Ejercicio</b>	<b>3,735,391</b>	<b>4,227,997</b>

Bajo protesta de decir verdad declaramos que los Estados Financieros y sus Notas son razonablemente correctos y son responsabilidad del emisor

  
Ing. Marcelo Fernández Franco  
Vocal Ejecutivo

  
Lic. Alejandro Martínez Martínez  
Jefe de Departamento de Recursos Financieros

CONCEPTO	Año		CONCEPTO	Año	
	2019	2018		2019	2018
<b>ACTIVO</b>			<b>PASIVO</b>		
<b>Activo Circulante</b>			<b>Pasivo Circulante</b>		
Efectivo y Equivalentes	3,735,391	4,227,997	Cuentas por Pagar a Corto Plazo	288,338	65,052
Derechos a Recibir Efectivo o Equivalentes	1,529,721	150,092	Documentos por Pagar a Corto Plazo	0	0
Derechos a Recibir Bienes o Servicios	0	0	Porción a Corto Plazo de la Deuda Pública a Largo Plazo	0	0
Inventarios	0	0	Títulos y Valores a Corto Plazo	0	0
Almacenes	0	0	Pasivos Diferidos a Corto Plazo	0	0
Estimación por Pérdida o Deterioro de Activos Circulantes	0	0	Fondos y Bienes de Terceros en Garantía y/o Administración a Corto Plazo	0	0
Otros Activos Circulantes	958	958	Provisiones a Corto Plazo	0	0
<b>Total de Activos Circulantes</b>	<b>5,266,070</b>	<b>4,379,047</b>	Otros Pasivos a Corto Plazo	0	0
<b>Activo No Circulante</b>			<b>Total de Pasivos Circulantes</b>	<b>288,338</b>	<b>65,052</b>
Inversiones Financieras a Largo Plazo	0	0	<b>Pasivo No Circulante</b>		
Derechos a Recibir Efectivo o Equivalentes a Largo Plazo	0	0	Cuentas por Pagar a Largo Plazo	0	0
Bienes Inmuebles, Infraestructura y Construcciones en Proceso	0	0	Documentos por Pagar a Largo Plazo	0	0
Bienes Muebles	1,250,125	1,250,046	Deuda Pública a Largo Plazo	0	0
Activos Intangibles	40,000	40,000	Pasivos Diferidos a Largo Plazo	0	0
Depreciación, Deterioro y Amortización Acumulada de Bienes	-195,418	-195,418	Fondos y Bienes de Terceros en Garantía y/o en Administración a Largo Plazo	0	0
Activos Diferidos	0	0	Provisiones a Largo Plazo	0	0
Estimación por Pérdida o Deterioro de Activos no Circulantes	0	0	<b>Total de Pasivos No Circulantes</b>	<b>0</b>	<b>0</b>
Otros Activos no Circulantes	0	0	<b>TOTAL DEL PASIVO</b>	<b>288,338</b>	<b>65,052</b>
<b>Total de Activos No Circulantes</b>	<b>1,109,707</b>	<b>1,094,628</b>	<b>HACIENDA PÚBLICA/ PATRIMONIO</b>		
<b>TOTAL DEL ACTIVO</b>	<b>6,375,777</b>	<b>5,473,675</b>	<b>Hacienda Pública/Patrimonio Contribuido</b>	<b>1,565,219</b>	<b>1,565,219</b>
			Aportaciones	0	0
			Donaciones de Capital	1,403,291	1,403,291
			Actualización de la Hacienda Pública / Patrimonio	161,928	161,928
			<b>Hacienda Pública/Patrimonio Generado</b>	<b>4,522,220</b>	<b>3,843,404</b>
			Resultados del Ejercicio (Ahorro / Desahorro)	3,597,779	4,612,753
			Resultados de Ejercicios Anteriores	924,441	-769,349
			Revalúos	0	0
			Reservas	0	0
			Rectificaciones de Resultados de Ejercicios Anteriores	0	0
			<b>Exceso o Insuficiencia en la Actualización de la Hacienda Pública/Patrimonio</b>	<b>0</b>	<b>0</b>
			Resultado por Posición Monetaria	0	0
			Resultado por Tenencia de Activos no Monetarios	0	0
			<b>Total Hacienda Pública/ Patrimonio</b>	<b>6,087,439</b>	<b>5,408,623</b>
			<b>TOTAL DEL PASIVO Y HACIENDA PÚBLICA / PATRIMONIO</b>	<b>6,375,777</b>	<b>5,473,675</b>

Bajo protesta de decir verdad declaramos que los Estados Financieros y sus Notas son razonablemente correctos y son responsabilidad del emisor

Ing. Marcelo Fernández Franco  
Vocal Ejecutivo

Lic. Alejandro Martínez Martínez  
Jefe de Departamento de Recursos Financieros



Ente Público: \_\_\_\_\_

COMISION DE CAZA Y PESCA DEPORTIVA

Concepto	Hacienda Pública/Patrimonio Contribuido	Hacienda Pública/Patrimonio Generado de Ejercicios Anteriores	Hacienda Pública/Patrimonio Generado del Ejercicio	Exceso o Insuficiencia en la Actualización de la Hacienda Pública Patrimonio	TOTAL
<b>Hacienda Pública/Patrimonio Contribuido Neto del Ejercicio 2018</b>	1,565,219				1,565,219
Aportaciones	0				0
Donaciones de Capital	1,403,291				1,403,291
Actualización de la Hacienda Pública/Patrimonio	161,928				161,928
<b>Hacienda Pública/Patrimonio Generado Neto del Ejercicio 2018</b>		-769,349	4,612,753		3,843,404
Resultados del Ejercicio (Ahorro/Desahorro)			4,612,753		4,612,753
Resultados de Ejercicios Anteriores		-769,349			-769,349
Revalúos		0			0
Reservas		0			0
Rectificaciones de Resultados de Ejercicios Anteriores		0			0
<b>Exceso o Insuficiencia en la Actualización de la Hacienda Pública/Patrimonio Neto del Ejercicio 2018</b>				0	0
Resultado por Posición Monetaria				0	0
Resultado por Tenencia de Activos no Monetarios				0	0
<b>Hacienda Pública/Patrimonio Neto Final del Ejercicio 2018</b>	1,565,219	-769,349	4,612,753	0	5,408,623
<b>Cambios en la Hacienda Pública/Patrimonio Contribuido Neto del Ejercicio 2019</b>	0				0
Aportaciones	0				0
Donaciones de Capital	0				0
Actualización de la Hacienda Pública/Patrimonio	0				0
<b>Variaciones de la Hacienda Pública/Patrimonio Generado Neto del Ejercicio 2019</b>		1,693,790	-1,014,974		678,816
Resultados del Ejercicio (Ahorro/Desahorro)			3,597,779		3,597,779
Resultados de Ejercicios Anteriores		1,693,790	-4,612,753		-2,918,963
Revalúos			0		0
Reservas			0		0
Rectificaciones de Resultados de Ejercicios Anteriores			0		0
<b>Cambios en el Exceso o Insuficiencia de la Actualización de la Hacienda Pública/Patrimonio neto del ejercicio 2019</b>				0	0
Resultado por Posición Monetaria				0	0
Resultado por Tenencia de Activos no Monetarios				0	0
<b>Hacienda Pública / Patrimonio Neto Final del Ejercicio 2019</b>	1,565,219	924,441	3,597,779	0	6,087,439

Bajo protesta de decir verdad declaramos que los Estados Financieros y sus Notas son razonablemente correctos y son responsabilidad del emisor

Ing. Marcelo Fernández Franco  
 Vocal Ejecutivo

Lic. Alejandro Martínez Martínez  
 Jefe de Departamento de Recursos Financieros



Concepto	Egresos					Subejercicio 6 = (3 - 4)
	Aprobado	Ampliaciones/ (Reducciones)	Modificado	Devengado	Pagado	
	1	2	3 = (1 + 2)	4	5	
Programas	15,355,947	8,962,466	24,318,413	15,832,785	15,805,960	8,485,628
Subsidios: Sector Social y Privado o Entidades Federativas y Municipios	0	0	0	0	0	0
Sujetos a Reglas de Operación	0	0	0	0	0	0
Otros Subsidios	0	0	0	0	0	0
Desempeño de las Funciones	15,355,947	8,962,466	24,318,413	15,832,785	15,805,960	8,485,628
Prestación de Servicios Públicos	0	0	0	0	0	0
Provisión de Bienes Públicos	0	0	0	0	0	0
Planeación, seguimiento y evaluación de políticas públicas	0	0	0	0	0	0
Promoción y fomento	15,355,947	8,962,466	24,318,413	15,832,785	15,805,960	8,485,628
Regulación y supervisión	0	0	0	0	0	0
Funciones de las Fuerzas Armadas (Únicamente Gobierno Federal)	0	0	0	0	0	0
Específicos	0	0	0	0	0	0
Proyectos de Inversión	0	0	0	0	0	0
Administrativos y de Apoyo	0	0	0	0	0	0
Apoyo al proceso presupuestario y para mejorar la eficiencia institucional	0	0	0	0	0	0
Apoyo a la función pública y al mejoramiento de la gestión	0	0	0	0	0	0
Operaciones ajenas	0	0	0	0	0	0
Compromisos	0	0	0	0	0	0
Obligaciones de cumplimiento de resolución jurisdiccional	0	0	0	0	0	0
Desastres Naturales	0	0	0	0	0	0
Obligaciones	0	0	0	0	0	0
Pensiones y jubilaciones	0	0	0	0	0	0
Aportaciones a la seguridad social	0	0	0	0	0	0
Aportaciones a fondos de estabilización	0	0	0	0	0	0
Aportaciones a fondos de inversión y reestructura de pensiones	0	0	0	0	0	0
Programas de Gasto Federalizado (Gobierno Federal)	0	0	0	0	0	0
Gasto Federalizado	0	0	0	0	0	0
Participaciones a entidades federativas y municipios	0	0	0	0	0	0
Costo financiero, deuda o apoyos a deudores y ahorradores de la banca	0	0	0	0	0	0
Adeudos de ejercicios fiscales anteriores	0	0	0	0	0	0
<b>Total del Gasto</b>	<b>15,355,947</b>	<b>8,962,466</b>	<b>24,318,413</b>	<b>15,832,785</b>	<b>15,805,960</b>	<b>8,485,628</b>

Ing. Marcelo Fernández Franco  
Vocal Ejecutivo

Lic. Alejandrino Martínez Martínez

Concepto	Estimado	Devengado	Pagado <sup>3</sup>
<b>I. Ingresos Presupuestarios (I=1+2)</b>	<b>15,355,947</b>	<b>19,406,485</b>	<b>18,206,485</b>
1. Ingresos del Gobierno de la Entidad Federativa <sup>1</sup>	0	0	0
2. Ingresos del Sector Paraestatal <sup>1</sup>	15,355,947	19,406,485	18,206,485
<b>II. Egresos Presupuestarios (II=3+4)</b>	<b>15,355,947</b>	<b>15,832,785</b>	<b>15,805,960</b>
3. Egresos del Gobierno de la Entidad Federativa <sup>2</sup>	0	0	0
4. Egresos del Sector Paraestatal <sup>2</sup>	15,355,947	15,832,785	15,805,960
<b>III. Balance Presupuestario (Superávit o Déficit) (III = I - II)</b>	<b>0</b>	<b>3,573,700</b>	<b>2,400,525</b>


Concepto	Estimado	Devengado	Pagado <sup>3</sup>
<b>III. Balance presupuestario (Superávit o Déficit)</b>	<b>0</b>	<b>3,573,700</b>	<b>2,400,525</b>
<b>IV. Intereses, Comisiones y Gastos de la Deuda</b>	<b>0</b>	<b>0</b>	<b>0</b>
<b>V. Balance Primario (Superávit o Déficit) (V= III - IV)</b>	<b>0</b>	<b>3,573,700</b>	<b>2,400,525</b>


Concepto	Estimado	Devengado	Pagado <sup>3</sup>
<b>A. Financiamiento</b>	<b>0</b>	<b>0</b>	<b>0</b>
<b>B. Amortización de la deuda</b>	<b>0</b>	<b>0</b>	<b>0</b>
<b>C. Endeudamiento ó desendeudamiento (C = A - B)</b>	<b>0</b>	<b>0</b>	<b>0</b>

1. Los Ingresos que se presentan son los ingresos presupuestarios totales sin incluir los ingresos por financiamientos. Los Ingresos del Gobierno de la Entidad Federativa corresponden a los del Poder Ejecutivo, Legislativo Judicial y Autónomos

2. Los egresos que se presentan son los egresos presupuestarios totales sin incluir los egresos por amortización. Los egresos del Gobierno de la Entidad Federativa corresponden a los del Poder Ejecutivo, Legislativo, Judicial y Órganos Autónomos

3. Para Ingresos se reportan los ingresos recaudados; para egresos se reportan los egresos pagados

  
 Ing. Marcelo Fernández Franco  
 Vocal Ejecutivo

  
 Lic. Alejandro Martínez Martínez  
 Jefe de Departamento de Recursos Financieros



INDICADORES DE RESULTADOS

**Año 2019**

EN RPOCESO

Ing. Marcelo Fernández Franco  
Vocal Ejecutivo

Lic. Alejandrino Martínez Martínez  
Jefe de Departamento de  
Recursos Financieros



COMISIÓN DE CAZA Y PESCA  
DEPORTIVA DE TAMAULIPAS



### Informe de Pasivos Contingentes

AÑO 2019

NO APLICA



COMISIÓN DE CAZA Y PESCA  
DEPORTIVA DE TAMAULIPAS

Bajo protesta de decir verdad declaramos que los Estados Financieros y sus Notas son razonablemente correctos y son responsabilidad del emisor

Ing. Marcelo Fernández Franco  
Vocal Ejecutivo

Lic. Alejandro Martínez Martínez  
Jefe de Departamento de  
Recursos Financieros



Cuenta Pública 2019  
COMISION DE CAZA Y PESCA DEPORTIVA  
Intereses de la Deuda  
Del 1 de Enero al 31 de Diciembre de 2019



Identificación de Crédito o Instrumento	Devengado	Pagado
Créditos Bancarios		
<b>Total de intereses de Créditos Bancarios</b>	<b>0</b>	<b>0</b>

NO APLICA

Otros Instrumentos de Deuda		
<b>Total de intereses de Otros Instrumentos de Deuda</b>	<b>0</b>	<b>0</b>

<b>TOTAL</b>	<b>0</b>	<b>0</b>
--------------	----------	----------

Ing. Marcelo Fernández Franco  
Vocal Ejecutivo

Lic. Alejandrino Martínez Martínez  
Jefe de Departamento de Recursos

NOTAS A LOS ESTADOS FINANCIEROS

A. NOTAS DE DESGLOSE

I. Notas al Estado de Situación Financiera

Activo

Activo Circulante

*Rubro: Efectivo y Equivalentes*  
\$ 3'735,390.05

a) Efectivo \$ 5,000.00

La cuenta de Efectivo corresponde al saldo del Fondo de Caja Chica, y que es utilizado para cubrir los gastos menores de esta comisión.

b) Bancos/Tesorería \$ 3'730,390.05

El saldo de la cuenta de Bancos se integra de la siguiente manera:

<i>Cuenta</i>	<i>Institución Bancaria</i>	<i>Saldo al 31/Dic/2019</i>
0366106460	Banco Mercantil del Norte, S.A.	\$ 0.02
1042772317	Banco Mercantil del Norte, S.A.	697,622.71
0111434187	BBVA Bancomer, S.A.	111,812.01
0112675889	BBVA Bancomer, S.A.	466,945.77
0112675943	BBVA Bancomer, S.A.	78,694.21
18000068651	Banco Santander (México), S.A.	44,568.11
18000095870	Banco Santander (México), S.A.	23,725.84
18000095759	Banco Santander (México), S.A.	723,335.38
18000095822	Banco Santander (México), S.A.	1'509,997.02
18000111480	Banco Santander (México), S.A.	0.02
18000112117	Banco Santander (México), S.A.	51,385.41
18000114351	Banco Santander (México), S.A.	1,575.26
70127713284	Banco Nacional de México, S.A.	5,129.33
70127762358	Banco Nacional de México, S.A.	5,790.48
70145249714	Banco Nacional de México, S.A.	9,808.48
<b>Total</b>		<b>\$ 3'730,390.05</b>



COMISION DE CAZA Y PESCA  
DEPORTIVA DE TAMAULIPAS

*Rubro: Derechos a recibir Efectivo y Equivalentes*

\$ 1'529,722.30

a) Cuentas por Cobrar a Corto Plazo \$ 1'200,000.00

El saldo de la cuenta al 31 de diciembre de 2019 corresponde a Transferencias pendientes de recibir de la Secretaria de Finanzas del Gobierno de Tamaulipas.





b) Deudores Diversos por Cobrar a Corto Plazo. \$ 329,722.30

El saldo de esta cuenta corresponde a recursos asignados a trabajadores de la Comisión de Caza y Pesca Deportiva de Tamaulipas por concepto de gastos por comprobar y/o viáticos pendientes de comprobar, así como de saldos a favor con proveedores al 31 de diciembre de 2019. Se integra de la siguiente manera:

<i>Beneficiario</i>	<i>Importe</i>
Carlos Gómez de la Cruz	\$ 44.58
Marcelo Fernández Franco	3,682.99
Humberto López Gutiérrez	6,706.86
Secretaria de Finanzas del Estado de Tamaulipas	0.55
Andrés Garza Avendaño	3,690.00
José Carlos Gutiérrez Ramírez	3,530.00
Juan Enrique Espada Fernández	100,853.78
Perla Treviño de los Reyes	2,137.68
Anabel Martínez Rivera	31,953.80
Ramón Eduardo Méndez Garza	93,115.93
Corporación Novavision S de RL de CV	170.99
Juan Igmar de Jesús Zamarrón López	1,238.88
Karla Raquel Treviño Rodríguez	1,485.99
Santa Engracia Travel	1,384.00
Patricia Alejandra Campo Filizola	8.18
Olga Cecilia Villafaña	-281.90
Cuenta compensación	80,000.00
<b>Total</b>	<b>\$ 329,722.30</b>



COMISIÓN DE CAZA Y PESCA  
DEPORTIVA DE TAMAULIPAS

*Rubro: Otros Activos Circulantes* \$ 958.59

a) Subsidio para el Empleo \$ 958.59

El saldo de la cuenta corresponde al subsidio para el empleo pendiente de acreditar al 31 de diciembre de 2019.

*Rubro: Bienes Muebles* \$  
1'265,124.96

a) Mobiliario y Equipo de Administración \$ 953,782.84

La cuenta de Mobiliario y Equipo de Administración se integra de la siguiente manera:

<i>Concepto</i>	<i>Importe</i>
Muebles de oficina y estantería	\$ 3,799.00
Equipo de cómputo y de tecnologías de la información	852,333.84
Otros mobiliarios y equipos de administración	97,650.00
<b>Total</b>	<b>\$ 953,782.84</b>

b) Mobiliario y Equipo Educacional y Recreativo \$ 164,437.22

El saldo de Mobiliario y Equipo Educacional y Recreativo al 31 de diciembre de 2019 se integra como sigue:

Concepto	Importe
Equipos y aparatos audiovisuales	\$ 15,078.99
Equipo de cómputo y de tecnologías de la información	149,358.23
<b>Total</b>	<b>\$ 164,437.22</b>

c) Vehículos y Equipo de Transporte \$ 133,734.91

El saldo de la cuenta representa el monto de los equipos de transporte en propiedad de la Comisión al 31 de diciembre de 2019.

d) Maquinaria, Otros Equipos y Herramientas \$ 13,169.99

La cuenta de Maquinaria, Otros Equipos y Herramientas se integra por Sistemas de Aire Acondicionado, Calefacción y de Refrigeración Industrial y Comercial propiedad de la comisión.



Rubro: Activos Intangibles \$  
40,000.00

a) Software \$ 40,000.00

El saldo de la cuenta representa el monto de los programas informáticos utilizados por la Comisión para el desarrollo de sus actividades.

Rubro: Depreciación, Deterioro y Amortización Acumulada de Bienes \$ 195,417.62

a) Depreciación Acumulada de Bienes Muebles \$ 195,417.62

El saldo de esta cuenta se integra de la siguiente manera:

Rubro	Tasa Aplicada	Depreciación Acumulada
<b>Mobiliario y Equipo de Administración</b>		
Equipo de cómputo y de tecnologías de la información	33.3%	\$ 134,690.49
Otros mobiliarios y equipos de administración	10%	386.66
<b>Mobiliario y Equipo Educacional y Recreativo</b>		
Cámaras fotográficas y de video	33.3%	19,344.65
<b>Vehículos y Equipo de Transporte</b>		
Automóviles y equipo terrestre	20%	40,117.90
<b>Maquinaria, Otros Equipos y Herramientas</b>		
Sistemas de aire acondicionado, calefacción y de refrigeración industrial y comercial	10%	877.92



Total \$ 195,417.62

Pasivo

Pasivo Circulante

**Rubro: Cuentas por pagar a corto plazo** \$ 288,338.25

a) Servicios Personales por pagar a Corto Plazo \$ 2,467.23

El saldo de la cuenta corresponde a las aportaciones al Fondo de Ahorro retenidas a los trabajadores sindicalizados al 31 de diciembre de 2019.

b) Proveedores por pagar a Corto Plazo \$ 26,825.66

El saldo de la cuenta corresponde a facturas de proveedores por servicios prestados durante el ejercicio 2019, pendientes de pago al 31 de diciembre de 2019.

c) Retenciones y Contribuciones por Pagar a Corto Plazo \$ 221,528.19

La cuenta Retenciones y Contribuciones por pagar se integra de la siguiente manera:

Concepto	Importe
Retenciones de I.S.R. sobre Sueldos y Salarios	\$ 218,348.19
Retenciones de I.S.R. por Servicios Profesionales Independientes	3,180.00
<b>Total</b>	<b>\$ 221,528.19</b>

d) Otras Cuentas por Pagar a Corto Plazo \$ 37,517.17

El saldo de Otras Cuentas por Pagar a Corto Plazo corresponde a un reintegro de la Secretaria de Finanzas del Gobierno de Tamaulipas pendiente de ejecutar y a un reintegro de gastos pendiente de pago de una empleada de la Comisión al 31 de diciembre de 2019.

COMISIÓN DE CAZA Y PESCA  
DEPORTIVA DE TAMAULIPAS

Patrimonio

**Rubro: Patrimonio Contribuido** \$ 1'565,219.65

a) Donaciones de Capital \$ 1'403,291.47

b) Actualización de la Hacienda Pública/Patrimonio 161,928.18

**Rubro: Patrimonio Generado** \$ 4'522,220.38

a) Resultado del Ejercicio (Ahorro/Desahorro) \$ 3'597,779.22

b) Resultados de Ejercicios Anteriores 924,441.16

Contable / 4



El saldo a la cuenta de Resultado de Ejercicios Anteriores se disminuyó durante el primer trimestre del ejercicio 2019 debido a comprobaciones de viáticos y reintegros realizados a la Secretaria de Finanzas del Gobierno de Tamaulipas por recursos no ejercidos correspondientes al ejercicio 2018.

**II. Notas al Estado de Actividades**

**Ingresos de Gestión**

De conformidad con el Decreto LXIII-726 se expide el Presupuesto de Egresos Autorizado del Estado de Tamaulipas para el ejercicio 2019 y publicado el 25 de diciembre de 2018, en el cual se asigna a la Comisión de Caza y Pesca Deportiva de Tamaulipas la cantidad de \$ 13'441,017.43.

Los ingresos devengados del Ente al cierre del ejercicio 2019 se integran de las Transferencias Internas y Asignaciones del Sector Público por \$ 19'406,485.40 y \$ 9,000.13 por Ingresos Financieros.

**Gastos y Otras Pérdidas**

El concepto de Gastos y Otras Pérdidas del Estado de Actividades correspondiente al ejercicio 2019, se presenta a continuación desglosado por Rubro:

<i>Grupo / Rubro</i>	<i>Importe</i>
<b>Gastos de Funcionamiento</b>	
<i>Servicios Personales</i>	\$ 7'562,174.96
<i>Materiales y Suministros</i>	730,123.38
<i>Servicios Generales</i>	6'472,207.97
<b>Transferencias, Asignaciones, Subsidios y Otras Ayudas</b>	
<i>Ayudas Sociales</i>	1'053,200.00
<b>Total</b>	<b>\$ 15'817,706.31</b>

**III. Notas al Estado de Variaciones en el Patrimonio**


El renglón de Resultado de Ejercicios Anteriores muestra una disminución debido a comprobaciones de viáticos y reintegros realizados a la Secretaria de Finanzas del Gobierno de Tamaulipas por recursos no ejercidos correspondientes al ejercicio 2018, durante el primer trimestre del ejercicio 2019.

La principal variación al 31 de diciembre del 2019 reflejada en el Estado de Variaciones al Patrimonio corresponde al resultado del periodo por \$ 3'597,779.22.

**IV. Notas al Estado de Flujos de Efectivo**

**Efectivo y Equivalentes**

- 1) Análisis de la variación en las cuentas del rubro de efectivo y equivalentes del saldo final y el saldo inicial del ejercicio 2019:

Cuenta	31/Dic/2019	31/Dic/2018	Variación
Efectivo	\$ 5,000.00	\$ 5,000.00	\$ 0.00
Bancos/Tesorería	3'730,390.05	4'222,996.79	-492,606.74
<b>Total de Efectivo y Equivalentes</b>	<b>\$ 3'735,390.05</b>	<b>\$ 4'227,996.79</b>	<b>\$ -492,606.74</b>

- 2) Durante el ejercicio 2019 se adquirió un equipo audiovisual con valor de \$ 15,078.99.
- 3) El ente no presenta variaciones entre el los Flujos netos de Efectivo por las Actividades de Operación con el Desahorro antes de Rubros Extraordinarios que presenta el Estado de Actividades, debido a que no tiene movimiento en partida que no afecten el efectivo.

V) CONCILIACIÓN ENTRE LOS INGRESOS PRESUPUESTARIOS Y CONTABLES, ASÍ COMO ENTRE LOS EGRESOS PRESUPUESTARIOS Y LOS GASTOS CONTABLES:

Comisión de Caza y Peca Deportiva	
Conciliación entre los Ingresos Presupuestarios y Contables	
Correspondiente del 1 de Enero al 31 de Diciembre del 2019	
(Cifras en pesos)	
<b>1.- Ingresos Presupuestarios</b>	<b>\$ 19'406,485.40</b>
<b>2.- Más ingresos contables no presupuestarios</b>	<b>9,000.13</b>
2.1 Ingresos Financieros	9,000.13
2.2 Incremento por variación de inventarios.	0.00
2.3 Disminución del exceso de estimaciones por pérdidas ó deterioro u obsolescencia	0.00
2.4 Disminución del exceso de provisiones	0.00
2.5 Otros Ingresos y beneficios varios	0.00
2.6 Otros ingresos contables no presupuestarios	0.00
<b>3.- Menos ingresos presupuestarios no contables.</b>	<b>0.00</b>
3.1 Aprovechamientos Patrimoniales	0.00
3.2 Ingresos Derivados de Financiamientos	0.00
3.3 Otros ingresos presupuestarios no contables	0.00
<b>4.- Total de Ingresos Contables</b>	<b>\$ 19'415,485.53</b>



COMISIÓN DE CAZA Y PESCA  
DEPORTIVA DE TAMAULIPAS



**Comisión de Caza y Pesca Deportiva**  
 Conciliación entre los Egresos Presupuestarios y los Gastos Contables  
 Correspondiente del 1 de Enero al 31 de Diciembre del 2019  
 (Cifras en pesos)

<b>1.- Total de Egresos Presupuestarios</b>	<b>\$ 15'832,785.30</b>
<b>2.- Menos egresos presupuestarios no contables</b>	<b>15,078.99</b>
2.1 Materias Primas y Materiales de Producción y Comercialización.	0.00
2.2 Materiales y Suministros	0.00
2.3 Mobiliario y Equipo de Administración	0.00
2.4 Mobiliario y Equipo Educativo y Recreativo	15,078.99
2.5 Equipo e Instrumental Médico y de Laboratorio	0.00
2.6 Vehículos y Equipo de Transporte	0.00
2.7 Equipo de Defensa y Seguridad	0.00
2.8 Maquinaria, Otros Equipos y Herramientas	0.00
2.9 Activos Biológicos	0.00
2.10 Bienes Inmuebles	0.00
2.11 Activos Intangibles	0.00
2.12 Obra Pública en Bienes de Dominio Público	0.00
2.13 Obra Pública en Bienes Propios	0.00
2.14 Acciones y Participaciones de Capital	0.00
2.15 Compra de Títulos y Valores	0.00
2.16 Concesión de Préstamos	0.00
2.17 Inversiones en Fideicomisos, Mandatos y Otros Análogos	0.00
2.18 Provisiones para Contingencias y Otras Erogaciones Especiales	0.00
2.19 Amortización de la Deuda Pública	0.00
2.20 Adeudos de Ejercicios Fiscales Anteriores (ADEFAS)	0.00
2.21 Otros Egresos Presupuestales No Contables	0.00
<b>3. Más Gasto Contables No Presupuestales</b>	<b>0.00</b>
3.1 Estimaciones, Depreciaciones y Deterioros, Obsolescencia y Amortizaciones	0.00
3.2 Provisiones	0.00
3.3 Disminución de Inventarios	0.00
3.4 Aumento por Insuficiencia de Estimaciones por Pérdida o Deterioro u Obsolescencia	0.00



3.5	Aumento por Insuficiencia de Provisiones	0.00
3.6	Otros Gastos	0.00
3.7	Otros Gastos Contables No Presupuestales	0.00
<b>4. Total de Gastos Contables</b>		<b>\$ 15'817,706.31</b>

Bajo protesta de decir verdad declaramos que los Estados Financieros y sus Notas son razonablemente correctos y son responsabilidad del emisor

Ing. Marcelo Fernández Franco  
Vocal Ejecutivo

Lic. Alejandrino Martínez Martínez  
Jefe del Departamento de Recursos Financieros

b) NOTAS DE MEMORIA (CUENTAS DE ORDEN)

1. Cuentas de Orden Presupuestal

INGRESOS

Concepto	Movimientos		Saldo	
	Debe	Haber	Debe	Haber
Ley de Ingresos Estimada	\$ 15'355,946.52	\$0.00	\$ 15'355,946.52	
Modificaciones a la Ley de Ingresos Estimada	8'962,466.25	0.00	8'962,466.25	
Ley de Ingresos por Ejecutar	19'406,485.40	24'318,412.77		4'911,927.37
Ley de Ingresos Devengada	18'206,485.40	19'406,485.40		1'200,000.00
Ley de Ingresos Recaudada	0.00	18'206,485.40		18'206,485.40
<b>Sumas Iguales</b>	<b>\$ 61'931,383.57</b>	<b>\$ 61'931,383.57</b>	<b>\$ 24'318,412.77</b>	<b>\$ 24'318,412.77</b>

EGRESOS

Concepto	Movimientos		Saldos	
	Debe	Haber	Debe	Haber
Presupuesto de Egresos Aprobado	\$ 0.00	\$ 15'355,946.52		\$ 15'355,946.52
Presupuesto de Egresos Modificado		8'962,466.25		8'962,466.25
Presupuesto de Egresos por Ejercer	24'318,412.77	15'861,233.30	8'457,179.47	
Presupuesto de Egresos Comprometido	15'861,233.30	15'832,785.30	28,448.00	
Presupuesto de Egresos Devengado	15'832,785.30	15'805,959.64	26,825.66	
Presupuesto de Egresos Ejercido	15'805,959.64	15'805,959.64		0.00
Presupuesto de Egresos Pagado	15'805,959.64		15'805,959.64	
<b>Saldos Iguales</b>	<b>\$ 87'624,350.65</b>	<b>\$ 87'624,350.65</b>	<b>\$ 24'318,412.77</b>	<b>\$ 24'318,412.77</b>

Bajo protesta de decir verdad declaramos que los Estados Financieros y sus Notas son razonablemente correctos y son responsabilidad del emisor

Ing. Marcelo Fernández Franco  
Vocal Ejecutivo

Lic. Alejandrino Martínez Martínez  
Jefe del Departamento de  
Recursos Financieros

### c) NOTAS DE GESTIÓN ADMINISTRATIVA

#### 1. *Introducción*

Los Estados Contables y Presupuestarios de los entes públicos, proveen de información financiera a los principales usuarios de la misma; el Congreso y los ciudadanos.

El objetivo del presente documento es la revelación del contexto y de los aspectos económicos-financieros más relevantes que influyeron en las decisiones del período, y que se reflejan en la situación financiera del Ente.

Los Informes Contables y Presupuestarios de la Cuenta Pública del ejercicio 2019 de la Comisión de Caza y Pesca Deportiva de Tamaulipas, proveen información confiable, oportuna, periódica, comprensible y comparable, expresada en términos monetarios, respecto del ejercicio presupuestario, la situación financiera, el ahorro o desahorro generado en la gestión, el flujo del efectivo y las variaciones en el patrimonio del Ente.

#### 2. *Panorama Económico y Financiero*

De conformidad con el Decreto LXIII-726 se expide el Presupuesto de Egresos Autorizado del Estado de Tamaulipas para el ejercicio 2019 y publicado el 25 de diciembre de 2018, en el cual se asigna a la Comisión de Caza y Pesca Deportiva de Tamaulipas la cantidad de \$ 13'441,017.43.

Al cierre del ejercicio 2019, la Comisión tiene ampliaciones presupuestales autorizadas por un total de \$8'962,466.25 las cuales son destinadas a proyectos específicos para la promoción de la caza y pesca deportiva.

#### 3. *Autorización e Historia*

Mediante Decreto Gubernamental publicado con fecha 02 de agosto de 2017, se crea la Comisión de Caza y Pesca Deportiva de Tamaulipas.

La *Comisión de Caza y Pesca Deportiva de Tamaulipas* es un Organismo Público Descentralizado del Gobierno del Estado, con personalidad jurídica y patrimonio propios, con domicilio en ciudad Victoria, Tamaulipas, sectorizado a la Secretaría de Desarrollo Urbano y Medio Ambiente.

#### 4. *Organización y Objeto Social*

##### a) *Objeto Social*

La Comisión de Caza y Pesca Deportiva de Tamaulipas, tendrá como objetivo formular y conducir la política pública estatal en materia de aprovechamiento sostenible de la vida silvestre y pesca deportiva, así como promover el establecimiento de las condiciones adecuadas para el desarrollo de mercados basados en criterios de sustentabilidad, así como estimular el logro de objetivos de conservación y aprovechamiento en el ámbito de su jurisdicción territorial.

##### b) *Conformación*



Para el desempeño de sus funciones, la Comisión contará con Un Vocal Ejecutivo; Una Junta de Gobierno; y Un Comisario.

La Comisión contará con el personal necesario para el cumplimiento de su objeto, conforme al presupuesto aprobado y ejercerá sus atribuciones conforme a su Estatuto Orgánico y demás disposiciones legales aplicables.

*c) Régimen Fiscal*

De conformidad con la Ley del Impuesto sobre la Renta la Comisión está sujeta al régimen de Personas Morales con fines no lucrativos y se encuentra obligado a enterar el ISR retenido a quienes haga pagos por sueldos y salarios.

Con respecto a los impuestos locales la Comisión es sujeto del Impuesto sobre las Remuneraciones al Trabajo Personal Subordinado que establece la Ley de Hacienda del Estado de Tamaulipas.

Además, el Ente deberá cumplir con la obligación de presentar declaraciones, avisos, solicitudes y expedir constancias cuando así lo exijan las disposiciones fiscales.

Las obligaciones de la Comisión en materia de seguridad social respecto de sus empleados se establecen en la Ley del Trabajo de los Servidores Públicos del Estado de Tamaulipas y en la Ley del Instituto de Previsión y Seguridad Social del Estado de Tamaulipas.

*d) Estructura organizacional.*

La estructura administrativa del Organismo será determinada por el Ejecutivo del Estado, con base en la propuesta que presente el Vocal Ejecutivo.



COMISIÓN DE CAZA Y PESCA  
DEPORTIVA DE TAMAULIPAS

**5. Base de preparación de los Estados Financieros**

Los Estados Financieros al 31 de diciembre de 2019 fueron preparados de acuerdo con la Normatividad emitida por el Consejo Nacional de Armonización Contable (CONAC) y el Consejo de Armonización Contable del Estado de Tamaulipas (CACET) vigente a esa fecha.

**6. Políticas de contabilidad significativas**

Con la implementación del Sistema Automatizado de Administración y Contabilidad Gubernamental (SAACG.Net), el registro contable y la afectación presupuestal de las transacciones que realiza la Comisión, se generan de manera automática y por única vez para cada uno de los momentos contables del presupuesto a partir de los procesos administrativos que implican transacciones presupuestarias de conformidad a lo establecido en la Ley General de Contabilidad Gubernamental y los Lineamientos emitidos por el Consejo Nacional de Armonización Contable (CONAC) y el Consejo de Armonización Contable del Estado de Tamaulipas (CACET).

**7. Posición en Moneda Extranjera y Protección por Riesgo Cambiario**

Actualmente el Ente no tiene activos, ni pasivos registrados en moneda extranjera.

**8. Reporte Analítico del Activo**

La Comisión adquirió un equipo audiovisual con valor de \$15,078.99, siendo este el único bien adquirido durante el ejercicio 2019.

**9. Fideicomisos, Mandatos y Análogos**

El Ente no realizó contratos de esta naturaleza.



#### 10. Reporte de la Recaudación

Al 31 de diciembre de 2019 los ingresos recaudados representan el setenta y cuatro por ciento del total de Ingresos Estimados y sus Modificaciones por Transferencias Internas y Asignaciones del Sector Público.

#### 11. Información sobre la Deuda y el Reporte Analítico de la Deuda

La Comisión no tiene contratada Deuda Pública. Al finalizar ejercicio 2019, cuenta con un pasivo integrado por Servicios Personales por pagar a Corto Plazo, Proveedores por Pagar a Corto Plazo, Retenciones y Contribuciones por Pagar a Corto Plazo y por Otras Cuentas por Pagar a Corto Plazo.

#### 12. Calificaciones otorgadas

El Ente no realizó transacciones financieras que hubieran requerido alguna calificación crediticia.

#### 13. Proceso de Mejora

Con la finalidad de lograr objetivos institucionales y salvaguardar los recursos públicos, se están realizando mejoras a las políticas y procedimientos establecidos que ayudaran a fortalecer el sistema de control interno de la Comisión.

#### 14. Información por Segmentos

La Comisión no integra de manera segmentada la información financiera.

#### 15. Eventos Posteriores al Cierre

No se tiene conocimiento de algún evento posterior que afecte la información contenida en los Estados Financieros.


#### 16. Partes Relacionadas

La Comisión no tiene partes relacionadas que influyan en la toma de decisiones financieras y operativas.

Bajo protesta de decir verdad declaramos que los Estados Financieros y sus Notas son razonablemente correctos y son responsabilidad del emisor



Ing. Marcelo Fernández Franco  
Vocal Ejecutivo



Lic. Alejandrino Martínez Martínez  
Jefe del Departamento de  
Recursos Financieros



PROGRAMAS Y PROYECTOS DE INVERSIÓN

AÑO 2019

NO APLICA



COMISIÓN DE CAZA Y PESCA  
DEPORTIVA DE TAMAULIPAS

Ing. Marcelo Fernández Franco  
Vocal Ejecutivo

Lic. Alejandrino Martínez Martínez  
Jefe de Departamento de  
Recursos Financieros





Código	Descripción del Bien Mueble	Valor en libros
2017000117	GABINETE	3,799
2014000033	COMPUTADORA	13
2014000034	COMPUTADORA	13
2014000036	COMPUTADORA	13
2014000041	COMPUTADORA	43
2015000006	IMPRESORA	2,828
2016000025	IMPRESORA	45,458
2017000066	COMPUTRADORA	71,956
2017000067	COMPUTRADORA	86,688
2017000068	COMPUTRADORA	32,143
2017000069	COMPUTRADORA	32,142
2017000070	COMPUTRADORA	32,143
2017000071	COMPUTRADORA	32,142
2017000072	COMPUTRADORA	32,142
2017000073	COMPUTRADORA	17,728
2017000074	COMPUTRADORA	17,728
2017000075	COMPUTRADORA	17,728
2017000076	COMPUTRADORA	17,728
2017000077	COMPUTRADORA	17,728
2017000159	CAJA FUERTE	46,013
2013000042	SIN DESCRIPCION	27
2017000165	CAMARA DE SENSOR	4,222
2017000166	CAMARA DE SENSOR	4,221
2017000167	CAMARA DE SENSOR	4,222
2017000168	CAMARA DE SENSOR	4,221
2017000169	CAMARA DE SENSOR	4,222
2017000170	CAMARA DE SENSOR	4,221
2017000162	CAMARA GOPRO	7,999
2017000171	CAMARA DE SENSOR	4,222
2017000172	CAMARA DE SENSOR	4,221
2017000173	CAMARA DE SENSOR	4,222
2017000174	CAMARA DE SENSOR	4,222
2017000042	CUERPO D7200	26,775
2017000043	LENTE	17,499
2017000161	DRON	35,499
2016000016	AUTOMOVILES Y CAMIONES	64,608
2016000022	AUTOMOVILES Y CAMIONES	29,009
2017000003	CALENTADOR ELECTRICO	4,097
2017000004	CALENTADOR ELECTRICO	4,097
2017000005	CALENTADOR ELECTRICO	4,097
2017000095	SOFTWARE	10,000
2017000176	SOFTWARE	30,000
Por asignar	Equipo de cómputo y de tecnologías de la información	23,705
Por asignar	Equipo de cómputo y de tecnologías de la información	100,189
Por asignar	Equipo de cómputo y de tecnologías de la información	137,385
Por asignar	Otros Mobiliarios y Equipos de Administración	14,999
Por asignar	Otros Mobiliarios y Equipos de Administración	24,999
Por asignar	Otros Mobiliarios y Equipos de Administración	11,252
Por asignar	Equipos y aparatos audiovisuales	15,079
	<b>Total</b>	<b>1,109,707</b>



COMISIÓN DE CAZA Y PESCA  
DEPORTIVA DE TAMAULIPAS

Ing. Marcelo Fernández Franco  
Vocal Ejecutivo

Lic. Alejandrino Martínez Martínez



Cuenta Pública 2019

COMISION DE CAZA Y PESCA DEPORTIVA

Relación de Cuentas Bancarias Productivas Específicas



Fondo, Programa o Convenio	Datos de la Cuenta Bancaria	
	Institución Bancaria	Número de Cuenta
	BANCO MERCANTIL DEL NORTE, S.A.	0366106460
	BANCO MERCANTIL DEL NORTE, S.A.	1042772317
	BBVA BANCOMER, S.A.	0111434187
	BBVA BANCOMER, S.A.	0112675889
	BBVA BANCOMER, S.A.	0112675943
	BANCO SANTANDER, S.A.	18000068651
	BANCO SANTANDER, S.A.	18000095870
	BANCO SANTANDER, S.A.	18000095759
	BANCO SANTANDER, S.A.	18000095822
	BANCO SANTANDER, S.A.	18000111480
	BANCO SANTANDER, S.A.	18000112117
	BANCO SANTANDER, S.A.	18000114351
	BANCO NACIONAL DE MEXICO, S.A.	7012-7713284
	BANCO NACIONAL DE MEXICO, S.A.	7012-7762358
	BANCO NACIONAL DE MEXICO, S.A.	7014-5249714

Ing. Marcelo Fernández Franco  
Vocal Ejecutivo

Lic. Alejandro Martínez Martínez



COMISIÓN DE CAZA Y PESCA  
DEPORTIVA DE TAMAULIPAS



Relación de Esquemas Bursátiles y de Coberturas Financieras

AÑO 2019

NO APLICA



COMISIÓN DE CAZA Y PESCA  
DEPORTIVA DE TAMAULIPAS

Ing. Marcelo Fernández Franco  
Vocal Ejecutivo

Lic. Alejandrino Martínez Martínez  
Jefe de Departamento de  
Recursos Financieros