

	2022	2021		2022	2021
<b>ACTIVO</b>			<b>PASIVO</b>		
<b>Activo Circulante</b>			<b>Pasivo Circulante</b>		
Efectivo y Equivalentes	1,194,761	2,162,864	Cuentas por Pagar a Corto Plazo	204,781	467,672
Derechos a Recibir efectivo o Equivalentes	370,026	272,061	Documentos por Pagar a Corto Plazo	0	0
Derechos a Recibir Bienes o Servicios	0	0	Porción a Corto Plazo de la Deuda Pública a Largo Plazo	0	0
Inventarios	0	0	Títulos y Valores a Corto Plazo	0	0
Almacenes	0	0	Pasivos Diferidos a Corto Plazo	0	0
Estimación por Pérdida o Deterioro de Activos Circulantes	0	0	Fondos y Bienes de Terceros en Garantía y/o Administración a Corto Plazo	0	0
Otros Activos Circulantes	0	790	Provisiones a Corto Plazo	0	0
			Otros Pasivos a Corto Plazo	0	0
<b>Total de Activos Circulantes</b>	<b>1,564,786</b>	<b>2,435,714</b>	<b>Total de Pasivos Circulantes</b>	<b>204,781</b>	<b>467,672</b>
<b>Activo No Circulante</b>			<b>Pasivo No Circulante</b>		
Inversiones Financieras a Largo Plazo	0	0	Cuentas por Pagar a Largo Plazo	0	0
Derechos a Recibir Efectivo o Equivalentes a Largo Plazo	0	0	Documentos por Pagar a Largo Plazo	0	0
Bienes Inmuebles, Infraestructura y Construcciones en Proceso	0	0	Deuda Pública a Largo Plazo	0	0
Bienes Muebles	1,206,050	1,462,782	Pasivos Diferidos a Largo Plazo	0	0
Activos Intangibles	40,000	40,000	Fondos y Bienes de Terceros en Garantía y/o en Administración a Largo Plazo	0	0
Depreciación, Deterioro y Amortización Acumulada de Bienes	-709,033	-528,421	Provisiones a Largo Plazo	0	0
Activos Diferidos	0	0	<b>Total de Pasivos No Circulantes</b>	<b>0</b>	<b>0</b>
Estimación por Pérdida o Deterioro de Activos no Circulantes	0	0			
Otros Activos no Circulantes	0	0	<b>Total del Pasivo</b>	<b>204,781</b>	<b>467,672</b>
<b>Total de Activos no Circulantes</b>	<b>537,018</b>	<b>974,361</b>	<b>HACIENDA PÚBLICA /PATRIMONIO</b>		
<b>Total del Activo</b>	<b>2,101,804</b>	<b>3,410,076</b>	<b>Hacienda Pública/Patrimonio Contribuido</b>	<b>1,565,220</b>	<b>1,565,220</b>
			Aportaciones	0	0
			Donaciones de Capital	1,403,291	1,403,291
			Actualización de la Hacienda Pública/Patrimonio	161,928	161,928



	2022	2021	2022	2021
<i>Hacienda Pública/Patrimonio Generado</i>			<b>331,804</b>	<b>1,377,184</b>
Resultados del Ejercicio (Ahorro/Desahorro)			-294,219	-175,882
Resultados de Ejercicios Anteriores			1,377,184	1,553,066
Revalúos			0	0
Reservas			0	0
Rectificaciones de Resultados de Ejercicios Anteriores			-751,161	0
<i>Exceso o Insuficiencia en la Actualización de la Hacienda Pública/Patrimonio</i>				
Resultado por Posición Monetaria			0	0
Resultado por Tenencia de Activos no Monetarios			0	0
<b>Total Hacienda Pública/Patrimonio</b>			<b>1,897,023</b>	<b>2,942,404</b>
<b>Total del Pasivo y Hacienda Pública/Patrimonio</b>			<b>2,101,804</b>	<b>3,410,076</b>

"Bajo protesta de decir verdad declaramos que los Estados Financieros y sus Notas, son razonablemente correctos y son responsabilidad del emisor"



**COMISIÓN DE CAZA Y PESCA  
DEPORTIVA DE TAMAULIPAS**

  
**Lic. Alejandrino Martínez Martínez**  
Jefe del Departamento de  
Recursos Financieros

  
**Ing. Marcelo Fernández Franco**  
Vocal Ejecutivo

"ESTE PROGRAMA ES PUBLICO, AJENO A CUALQUIER PARTIDO POLITICO, QUEDA PROHIBIDO EL USO PARA FINES DISTINTOS A LOS ESTABLECIDOS EN EL PROGRAMA."

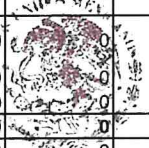
**2.1**

Rubro/Partida	ENE	FEB	MAR	ABR	MAY	JUN	JUL	AGO	SEP	OCT	NOV	DIC	TOTAL
<b>INGRESOS Y OTROS BENEFICIOS</b>													
<b>Ingresos de Gestión</b>	0	0	0	0	0	0	0	0	0	0	0	0	0
<b>Impuestos</b>	0	0	0	0	0	0	0	0	0	0	0	0	0
Impuestos Sobre los Ingresos	0	0	0	0	0	0	0	0	0	0	0	0	0
Impuestos Sobre el Patrimonio	0	0	0	0	0	0	0	0	0	0	0	0	0
Impuestos Sobre la Producción, el Consumo y las Transacciones	0	0	0	0	0	0	0	0	0	0	0	0	0
Impuestos al Comercio Exterior	0	0	0	0	0	0	0	0	0	0	0	0	0
Impuestos Sobre Nóminas y Asimilables	0	0	0	0	0	0	0	0	0	0	0	0	0
Impuestos Ecológicos	0	0	0	0	0	0	0	0	0	0	0	0	0
Accesorios de Impuestos	0	0	0	0	0	0	0	0	0	0	0	0	0
Otros Impuestos	0	0	0	0	0	0	0	0	0	0	0	0	0
<b>Cuotas y Aportaciones de Seguridad Social</b>	0	0	0	0	0	0	0	0	0	0	0	0	0
Aportaciones para Fondos de Vivienda	0	0	0	0	0	0	0	0	0	0	0	0	0
Cuotas para el Seguro Social	0	0	0	0	0	0	0	0	0	0	0	0	0
Cuotas de Ahorro para el Retiro	0	0	0	0	0	0	0	0	0	0	0	0	0
Accesorios de Cuotas y Aportaciones de Seguridad Social	0	0	0	0	0	0	0	0	0	0	0	0	0
Otras Cuotas y Aportaciones para la Seguridad Social	0	0	0	0	0	0	0	0	0	0	0	0	0
<b>Contribuciones de Mejoras</b>	0	0	0	0	0	0	0	0	0	0	0	0	0
Contribuciones de Mejoras por Obras Públicas	0	0	0	0	0	0	0	0	0	0	0	0	0
<b>Derechos</b>	0	0	0	0	0	0	0	0	0	0	0	0	0
Derechos por el Uso, Goce, Aprovechamiento o Explotación de Bienes de Dominio Público	0	0	0	0	0	0	0	0	0	0	0	0	0
Derechos a los Hidrocarburos	0	0	0	0	0	0	0	0	0	0	0	0	0
Derechos por Prestación de Servicios	0	0	0	0	0	0	0	0	0	0	0	0	0
Accesorios de Derechos	0	0	0	0	0	0	0	0	0	0	0	0	0
Otros Derechos	0	0	0	0	0	0	0	0	0	0	0	0	0
<b>Productos de Tipo Corriente</b>	0	0	0	0	0	0	0	0	0	0	0	0	0
Productos Derivados del Uso y Aprovechamiento de Bienes no Sujetos a Régimen de Dominio Público	0	0	0	0	0	0	0	0	0	0	0	0	0
Enajenación de Bienes Muebles no Sujetos a ser Inventariados	0	0	0	0	0	0	0	0	0	0	0	0	0
Accesorios de Productos	0	0	0	0	0	0	0	0	0	0	0	0	0
Otros Productos que Generan Ingresos Corrientes	0	0	0	0	0	0	0	0	0	0	0	0	0
<b>Aprovechamientos de Tipo Corriente</b>	0	0	0	0	0	0	0	0	0	0	0	0	0
Incentivos Derivados de la Colaboración Fiscal (Derogada)	0	0	0	0	0	0	0	0	0	0	0	0	0
Multas	0	0	0	0	0	0	0	0	0	0	0	0	0
Indemnizaciones	0	0	0	0	0	0	0	0	0	0	0	0	0
Reintegros	0	0	0	0	0	0	0	0	0	0	0	0	0
Aprovechamientos Provenientes de Obras Públicas	0	0	0	0	0	0	0	0	0	0	0	0	0
Aprovechamientos por Participaciones Derivadas de la Aplicación de Leyes	0	0	0	0	0	0	0	0	0	0	0	0	0
Aprovechamientos por Aportaciones y Cooperaciones	0	0	0	0	0	0	0	0	0	0	0	0	0
Accesorios de Aprovechamientos	0	0	0	0	0	0	0	0	0	0	0	0	0
Otros Aprovechamientos	0	0	0	0	0	0	0	0	0	0	0	0	0
<b>Ingresos por Venta de Bienes y Servicios</b>	0	0	0	0	0	0	0	0	0	0	0	0	0
Ingresos por Venta de Mercancías	0	0	0	0	0	0	0	0	0	0	0	0	0
Ingresos por Venta de Bienes y Servicios Producidos en Establecimientos del Gobierno	0	0	0	0	0	0	0	0	0	0	0	0	0
Ingresos por Venta de Bienes y Servicios de Organismos Descentralizados	0	0	0	0	0	0	0	0	0	0	0	0	0





Rubro/Partida	ENE	FEB	MAR	ABR	MAY	JUN	JUL	AGO	SEP	OCT	NOV	DIC	TOTAL
Ingresos de Operación de Entidades Paraestatales Empresariales y no Financieras	0	0	0	0	0	0	0	0	0	0	0	0	0
<u>Ingresos no Comprendidos en las Fracciones de la Ley de Ingresos Causados en Ejercicios Fiscales Anteriores Pendientes de Liquidación o Pago</u>	0	0	0	0	0	0	0	0	0	0	0	0	0
Impuestos no Comprendidos en las Fracciones de la Ley de Ingresos Causados en Ejercicios Fiscales Anteriores Pendientes de Liquidación o Pago	0	0	0	0	0	0	0	0	0	0	0	0	0
Contribuciones de Mejoras, Derechos, Productos y Aprovechamientos no Comprendidos en las Fracciones de la Ley de Ingresos Causados en Ejercicios Fiscales Anteriores Pendientes de Liquidación o Pago	0	0	0	0	0	0	0	0	0	0	0	0	0
<b>Participaciones, Aportaciones, Transferencias, Asignaciones, Subsidios y Otras Ayudas</b>	<b>576,298</b>	<b>732,271</b>	<b>1,264,021</b>	<b>1,104,122</b>	<b>575,241</b>	<b>787,010</b>	<b>1,114,574</b>	<b>1,110,201</b>	<b>1,186,809</b>	<b>0</b>	<b>0</b>	<b>0</b>	<b>8,450,548</b>
Participaciones y Aportaciones	0	0	0	0	0	0	0	0	0	0	0	0	0
Participaciones	0	0	0	0	0	0	0	0	0	0	0	0	0
Aportaciones	0	0	0	0	0	0	0	0	0	0	0	0	0
Convenios	0	0	0	0	0	0	0	0	0	0	0	0	0
Incentivos Derivados de la Colaboración Fiscal	0	0	0	0	0	0	0	0	0	0	0	0	0
Transferencias, Asignaciones, Subsidios y Otras ayudas	576,298	732,271	1,264,021	1,104,122	575,241	787,010	1,114,574	1,110,201	1,186,809	0	0	0	8,450,548
Transferencias Internas y Asignaciones del Sector Público	576,298	732,271	1,264,021	1,104,122	575,241	787,010	1,114,574	1,110,201	1,186,809	0	0	0	8,450,548
Transferencias del Sector Público	0	0	0	0	0	0	0	0	0	0	0	0	0
Subsidios y Subvenciones	0	0	0	0	0	0	0	0	0	0	0	0	0
Ayudas Sociales	0	0	0	0	0	0	0	0	0	0	0	0	0
Pensiones y Jubilaciones	0	0	0	0	0	0	0	0	0	0	0	0	0
Transferencias del Exterior	0	0	0	0	0	0	0	0	0	0	0	0	0
<b>Otros Ingresos y Beneficios</b>	<b>640</b>	<b>146</b>	<b>160</b>	<b>160</b>	<b>161</b>	<b>149</b>	<b>130</b>	<b>119</b>	<b>107</b>	<b>0</b>	<b>0</b>	<b>0</b>	<b>1,771</b>
Ingresos Financieros	640	146	160	160	161	149	130	119	107	0	0	0	1,771
Intereses Ganados de Valores, Créditos, Bonos y Otros.	0	0	0	0	0	0	0	0	0	0	0	0	0
Otros Ingresos Financieros	640	146	160	160	161	149	130	119	107	0	0	0	1,771
Incremento por Variación de Inventarios	0	0	0	0	0	0	0	0	0	0	0	0	0
Incremento por Variación de Inventarios de Mercancías para Venta	0	0	0	0	0	0	0	0	0	0	0	0	0
Incremento por Variación de Inventarios de Mercancías Terminadas	0	0	0	0	0	0	0	0	0	0	0	0	0
Incremento por Variación de Inventarios de Mercancías en Proceso de Elaboración	0	0	0	0	0	0	0	0	0	0	0	0	0
Incremento por Variación de Inventarios de Materias Primas, Materiales y Suministros para Producción	0	0	0	0	0	0	0	0	0	0	0	0	0
Incremento por Variación de Almacén de Materias Primas, Materiales y Suministros de Consumo	0	0	0	0	0	0	0	0	0	0	0	0	0
<u>Disminución del Exceso de Estimaciones por Pérdida o Deterioro u Obsolescencia</u>	0	0	0	0	0	0	0	0	0	0	0	0	0
Disminución del Exceso de Estimaciones por Pérdida o Deterioro u Obsolescencia	0	0	0	0	0	0	0	0	0	0	0	0	0
Disminución del Exceso de Provisiones	0	0	0	0	0	0	0	0	0	0	0	0	0
Disminución del Exceso en Provisiones	0	0	0	0	0	0	0	0	0	0	0	0	0
<b>Otros Ingresos y Beneficios Varios</b>	<b>0</b>	<b>0</b>	<b>0</b>	<b>0</b>	<b>0</b>	<b>0</b>	<b>0</b>	<b>0</b>	<b>0</b>	<b>0</b>	<b>0</b>	<b>0</b>	<b>0</b>
Otros Ingresos de Ejercicios Anteriores	0	0	0	0	0	0	0	0	0	0	0	0	0
Bonificaciones y Descuentos Obtenidos	0	0	0	0	0	0	0	0	0	0	0	0	0
Diferencias por Tipo de Cambio a Favor en Efectivo y Equivalentes	0	0	0	0	0	0	0	0	0	0	0	0	0




**COMISION DE CAZA Y PESCA DEPORTIVA DE TAMAULIPAS**

ESTE PROGRAMA ES PUBLICO, AJENO A CUALQUIER PARTIDO POLITICO. QUEDA PROHIBIDO EL USO DE LOS RECURSOS DISTINTOS A LOS ESTABLECIDOS EN LA LEY.



Rubro/Partida	ENE	FEB	MAR	ABR	MAY	JUN	JUL	AGO	SEP	OCT	NOV	DIC	TOTAL
Diferencias de Cotizaciones a Favor en Valores Negociables	0	0	0	0	0	0	0	0	0	0	0	0	0
Resultado por Posición Monetaria	0	0	0	0	0	0	0	0	0	0	0	0	0
Utilidades por Participación Patrimonial	0	0	0	0	0	0	0	0	0	0	0	0	0
Otros Ingresos y Beneficios Varios	0	0	0	0	0	0	0	0	0	0	0	0	0
<b>Total de Ingresos y Otros Beneficios:</b>	<b>576,938</b>	<b>732,418</b>	<b>1,264,181</b>	<b>1,104,283</b>	<b>575,402</b>	<b>787,159</b>	<b>1,114,704</b>	<b>1,110,320</b>	<b>1,186,916</b>	<b>0</b>	<b>0</b>	<b>0</b>	<b>8,452,319</b>
<b>GASTOS Y OTRAS PERDIDAS</b>													
<b>Gastos de Funcionamiento</b>	<b>881,933</b>	<b>671,647</b>	<b>831,280</b>	<b>1,003,404</b>	<b>883,735</b>	<b>1,170,408</b>	<b>888,056</b>	<b>794,934</b>	<b>1,124,786</b>	<b>0</b>	<b>0</b>	<b>0</b>	<b>8,250,182</b>
<b>Servicios Personales</b>	<b>576,298</b>	<b>538,351</b>	<b>549,301</b>	<b>566,122</b>	<b>562,808</b>	<b>634,147</b>	<b>858,632</b>	<b>603,783</b>	<b>943,601</b>	<b>0</b>	<b>0</b>	<b>0</b>	<b>5,833,044</b>
Remuneraciones al Personal de Carácter Permanente	115,895	109,360	114,456	115,094	115,094	135,184	121,934	121,934	121,934	0	0	0	1,070,885
Remuneraciones al Personal de Carácter Transitorio				0	0	0	0	0	0	0	0	0	0
Remuneraciones Adicionales y Especiales	387,717	360,356	363,125	364,420	364,201	413,816	663,103	410,222	739,206	0	0	0	4,066,165
Seguridad Social	39,471	37,238	38,996	39,206	39,206	45,951	43,432	41,463	41,463	0	0	0	366,426
Otras Prestaciones Sociales y Económicas	28,399	26,582	27,569	42,225	39,109	34,857	26,705	37,540	37,540	0	0	0	289,691
Pago de Estímulos a Servidores Públicos	4,816	4,816	5,156	5,177	5,198	4,340	3,458	3,458	3,458	0	0	0	39,878
<b>Materiales y Suministros</b>	<b>0</b>	<b>0</b>	<b>0</b>	<b>22,120</b>	<b>78,911</b>	<b>34,858</b>	<b>0</b>	<b>11,876</b>	<b>83,184</b>	<b>0</b>	<b>0</b>	<b>0</b>	<b>230,948</b>
Materiales de Administración, Emisión de Documentos y Artículos Oficiales	0	0	0	7,120	55,847	9,873	0	11,876	83,184	0	0	0	167,899
Alimentos y Utensilios	0	0	0	0	0	0	0	0	0	0	0	0	0
Materias Primas y Materiales de Producción y Comercialización	0	0	0	0	0	0	0	0	0	0	0	0	0
Materiales y Artículos de Construcción y de Reparación	0	0	0	0	0	0	0	0	0	0	0	0	0
Productos Químicos, Farmacéuticos y de Laboratorio	0	0	0	0	0	0	0	0	0	0	0	0	0
Combustibles, Lubricantes y Aditivos	0	0	0	15,000	20,000	20,000	0	0	0	0	0	0	55,000
Vestuario, Blancos, Prendas de Protección y Artículos Deportivos	0	0	0	0	0	0	0	0	0	0	0	0	0
Materiales y Suministros para Seguridad	0	0	0	0	0	0	0	0	0	0	0	0	0
Herramientas, Refacciones y Accesorios Menores	0	0	0	0	3,064	4,985	0	0	0	0	0	0	8,049
<b>Servicios Generales</b>	<b>305,635</b>	<b>133,295</b>	<b>281,979</b>	<b>415,162</b>	<b>242,016</b>	<b>501,403</b>	<b>29,425</b>	<b>179,275</b>	<b>98,001</b>	<b>0</b>	<b>0</b>	<b>0</b>	<b>2,186,190</b>
Servicios Básicos	0	0	0	0	0	0	0	0	0	0	0	0	0
Servicios de Arrendamiento	0	0	13,920	6,960	6,960	6,960	6,960	6,960	6,960	0	0	0	55,680
Servicios Profesionales, Científicos y Técnicos y Otros Servicios	8,688	0	28,000	204,733	0	36,733	0	120,733	39,092	0	0	0	437,980
Servicios Financieros, Bancarios y Comerciales	229	176	184	124	132	221	291	177	604	0	0	0	2,138
Servicios de Instalación, Reparación, Mantenimiento y Conservación	0	0	0	0	0	37,759	0	0	0	0	0	0	37,759
Servicios de Comunicación Social y Publicidad	0	0	0	0	0	0	0	0	0	0	0	0	0
Servicios de Traslado y Viáticos	1,760	45,443	55,961	17,929	26,871	9,243	2,477	6,551	0	0	0	0	166,235
Servicios Oficiales	294,957	69,844	166,501	167,529	184,420	390,367	0	17,841	0	0	0	0	1,291,458
Otros Servicios Generales	0	17,832	17,413	17,887	23,633	20,120	19,696	27,014	51,345	0	0	0	194,940
<b>Transferencias, Asignaciones, Subsidios y Otras Ayudas</b>	<b>0</b>	<b>0</b>	<b>0</b>	<b>100,000</b>	<b>0</b>	<b>50,000</b>	<b>0</b>	<b>16,170</b>	<b>840</b>	<b>0</b>	<b>0</b>	<b>0</b>	<b>167,010</b>
Transferencias Internas y Asignaciones al Sector Público	0	0	0	0	0	0	0	0	0	0	0	0	0
Asignaciones al Sector Público	0	0	0	0	0	0	0	0	0	0	0	0	0
Transferencias Internas al Sector Público	0	0	0	0	0	0	0	0	0	0	0	0	0
Transferencias al Resto del Sector Público	0	0	0	0	0	0	0	0	0	0	0	0	0
Transferencias a Entidades Paraestatales	0	0	0	0	0	0	0	0	0	0	0	0	0
Transferencias a Entidades Federativas y Municipios	0	0	0	0	0	0	0	0	0	0	0	0	0
<b>Subsidios y Subvenciones</b>	<b>0</b>	<b>0</b>	<b>0</b>	<b>0</b>	<b>0</b>	<b>0</b>	<b>0</b>	<b>0</b>	<b>0</b>	<b>0</b>	<b>0</b>	<b>0</b>	<b>0</b>
Subsidios	0	0	0	0	0	0	0	0	0	0	0	0	0
Subvenciones	0	0	0	0	0	0	0	0	0	0	0	0	0

ESTE PROGRAMA ES PUBLICO, AJENO A CUALQUIER PARTIDO POLITICO, QUEDA PROHIBIDO EL USO PARA FINES DISTINTOS A LOS ESTABLECIDOS EN EL PROGRAMA.



**COMISION DE CAZA Y PESCA**  
**DEPORTIVA DE TAMAULIPAS**

**COMISION DE CAZA Y PESCA DEPORTIVA DE TAMAULIPAS**  
**ESTADO DE ACTIVIDADES ANALITICO**  
 Del 01 de enero al 30 de Septiembre de 2022  
**2.1**

Rubro/Partida	ENE	FEB	MAR	ABR	MAY	JUN	JUL	AGO	SEP	OCT	NOV	DIC	TOTAL
<b>Ayudas Sociales</b>	0	0	0	100,000	0	50,000	0	16,170	840	0	0	0	167,010
Ayudas Sociales a Personas	0	0	0	100,000	0	50,000	0	16,170	840	0	0	0	167,010
Becas	0	0	0	0	0	0	0	0	0	0	0	0	0
Ayudas Sociales a Instituciones	0	0	0	0	0	0	0	0	0	0	0	0	0
Ayudas Sociales por Desastres Naturales y Otros Siniestros	0	0	0	0	0	0	0	0	0	0	0	0	0
<b>Pensiones y Jubilaciones</b>	0	0	0	0	0	0	0	0	0	0	0	0	0
Pensiones	0	0	0	0	0	0	0	0	0	0	0	0	0
Jubilaciones	0	0	0	0	0	0	0	0	0	0	0	0	0
Otras Pensiones y Jubilaciones	0	0	0	0	0	0	0	0	0	0	0	0	0
<b>Transferencias a Fideicomisos, Mandatos y Contratos Análogos</b>	0	0	0	0	0	0	0	0	0	0	0	0	0
Transferencias a Fideicomisos, Mandatos y Contratos Análogos al Gobierno	0	0	0	0	0	0	0	0	0	0	0	0	0
Transferencias a Fideicomisos, Mandatos y Contratos Análogos a Entidades Paraestatales	0	0	0	0	0	0	0	0	0	0	0	0	0
<b>Transferencias a la Seguridad Social</b>	0	0	0	0	0	0	0	0	0	0	0	0	0
Transferencias por Obligaciones de Ley	0	0	0	0	0	0	0	0	0	0	0	0	0
<b>Donativos</b>	0	0	0	0	0	0	0	0	0	0	0	0	0
Donativos a Instituciones sin Fines de Lucro	0	0	0	0	0	0	0	0	0	0	0	0	0
Donativos a Entidades Federativas y Municipios	0	0	0	0	0	0	0	0	0	0	0	0	0
Donativos a Fideicomiso, Mandatos y Contratos Análogos Privados	0	0	0	0	0	0	0	0	0	0	0	0	0
Donativos a Fideicomiso, Mandatos y Contratos Análogos Estatales	0	0	0	0	0	0	0	0	0	0	0	0	0
Donativos Internacionales	0	0	0	0	0	0	0	0	0	0	0	0	0
<b>Transferencias al Exterior</b>	0	0	0	0	0	0	0	0	0	0	0	0	0
Transferencias al Exterior a Gobiernos Extranjeros y Organismos Internacionales	0	0	0	0	0	0	0	0	0	0	0	0	0
Transferencias al Sector Privado Externo	0	0	0	0	0	0	0	0	0	0	0	0	0
<b>Participaciones y Aportaciones</b>	0	0	0	0	0	0	0	0	0	0	0	0	0
<b>Participaciones</b>	0	0	0	0	0	0	0	0	0	0	0	0	0
Participaciones de la Federación a Entidades Federativas y Municipios	0	0	0	0	0	0	0	0	0	0	0	0	0
Participaciones de las Entidades Federativas a los Municipios	0	0	0	0	0	0	0	0	0	0	0	0	0
<b>Aportaciones</b>	0	0	0	0	0	0	0	0	0	0	0	0	0
Aportaciones de la Federación a Entidades Federativas y Municipios	0	0	0	0	0	0	0	0	0	0	0	0	0
Aportaciones de las Entidades Federativas a los Municipios	0	0	0	0	0	0	0	0	0	0	0	0	0
<b>Convenios</b>	0	0	0	0	0	0	0	0	0	0	0	0	0
Convenios de Reasignación	0	0	0	0	0	0	0	0	0	0	0	0	0
Convenios de Descentralización y Otros	0	0	0	0	0	0	0	0	0	0	0	0	0
<b>Intereses, Comisiones y Otros Gastos de la Deuda Pública</b>	0	0	0	0	0	0	0	0	0	0	0	0	0
<b>Intereses de la Deuda Pública</b>	0	0	0	0	0	0	0	0	0	0	0	0	0
Intereses de la Deuda Pública Interna	0	0	0	0	0	0	0	0	0	0	0	0	0
Intereses de la Deuda Pública Externa	0	0	0	0	0	0	0	0	0	0	0	0	0
<b>Comisiones de la Deuda Pública</b>	0	0	0	0	0	0	0	0	0	0	0	0	0
Comisiones de la Deuda Pública Interna	0	0	0	0	0	0	0	0	0	0	0	0	0
Comisiones de la Deuda Pública Externa	0	0	0	0	0	0	0	0	0	0	0	0	0
<b>Gastos de la Deuda Pública</b>	0	0	0	0	0	0	0	0	0	0	0	0	0

**COMISION DE CAZA Y PESCA DEPORTIVA DE TAMAULIPAS**

ESTE PROGRAMA ES PUBLICO AJENO A CUALQUIER PROGRAMA POLITICO, QUEDA PROHIBIDO EL USO PARA PROGRAMAS DISTINTOS A LOS ESTABLECIDOS EN EL PROGRAMA.



Rubro/Partida	ENE	FEB	MAR	ABR	MAY	JUN	JUL	AGO	SEP	OCT	NOV	DIC	TOTAL
Gastos de la Deuda Pública Interna	0	0	0	0	0	0	0	0	0	0	0	0	0
Gastos de la Deuda Pública Externa	0	0	0	0	0	0	0	0	0	0	0	0	0
Costo por Coberturas	0	0	0	0	0	0	0	0	0	0	0	0	0
Costo por Coberturas	0	0	0	0	0	0	0	0	0	0	0	0	0
Apoyos Financieros	0	0	0	0	0	0	0	0	0	0	0	0	0
Apoyos Financieros a Intermediarios	0	0	0	0	0	0	0	0	0	0	0	0	0
Apoyo Financieros a Ahorradores y Deudores del Sistema Financiero Nacional	0	0	0	0	0	0	0	0	0	0	0	0	0
<b>Otros Gastos y Pérdidas Extraordinarias</b>	<b>0</b>	<b>0</b>	<b>0</b>	<b>0</b>	<b>0</b>	<b>108,617</b>	<b>201,230</b>	<b>0</b>	<b>19,500</b>	<b>0</b>	<b>0</b>	<b>0</b>	<b>329,347</b>
Estimaciones, Depreciaciones, Deterioros, Obsolescencia y Amortizaciones	0	0	0	0	0	108,617	201,230	0	19,500	0	0	0	329,347
Estimaciones por Pérdida o Deterioro de Activos Circulantes	0	0	0	0	0	0	0	0	0	0	0	0	0
Estimaciones por Pérdida o Deterioro de Activo no Circulante	0	0	0	0	0	108,617	201,230	0	19,500	0	0	0	329,347
Depreciación de Bienes Inmuebles	0	0	0	0	0	0	0	0	0	0	0	0	0
Depreciación de Infraestructura	0	0	0	0	0	0	0	0	0	0	0	0	0
Depreciación de Bienes Muebles	0	0	0	0	0	0	0	0	0	0	0	0	0
Deterioro de los Activos Biológicos	0	0	0	0	0	0	0	0	0	0	0	0	0
Amortización de Activos Intangibles	0	0	0	0	0	0	0	0	0	0	0	0	0
Disminución de Bienes por pérdida, obsolescencia y deterioro	0	0	0	0	0	0	0	0	0	0	0	0	0
Provisiones	0	0	0	0	0	0	0	0	0	0	0	0	0
Provisiones de Pasivos a Corto Plazo	0	0	0	0	0	0	0	0	0	0	0	0	0
Provisiones de Pasivos a Largo Plazo	0	0	0	0	0	0	0	0	0	0	0	0	0
Disminución de Inventarios	0	0	0	0	0	0	0	0	0	0	0	0	0
Disminución de Inventarios de Mercancías para Venta	0	0	0	0	0	0	0	0	0	0	0	0	0
Disminución de Inventarios de Mercancías Terminadas	0	0	0	0	0	0	0	0	0	0	0	0	0
Disminución de Inventarios de Mercancías en Proceso de Elaboración	0	0	0	0	0	0	0	0	0	0	0	0	0
Disminución de Inventarios de Materias Primas, Materiales y Suministros para Producción	0	0	0	0	0	0	0	0	0	0	0	0	0
Disminución de Almacén de Materiales y Suministros de Consumo	0	0	0	0	0	0	0	0	0	0	0	0	0
Aumento por Insuficiencia de Estimaciones por Pérdida o Deterioro u Obsolescencia	0	0	0	0	0	0	0	0	0	0	0	0	0
Aumento por Insuficiencia de Estimaciones por Pérdida o Deterioro u Obsolescencia	0	0	0	0	0	0	0	0	0	0	0	0	0
Aumento por Insuficiencia de Provisiones	0	0	0	0	0	0	0	0	0	0	0	0	0
Aumento por Insuficiencia de Provisiones	0	0	0	0	0	0	0	0	0	0	0	0	0
Otros Gastos	0	0	0	0	0	0	0	0	0	0	0	0	0
Gastos de Ejercicios Anteriores	0	0	0	0	0	0	0	0	0	0	0	0	0
Pérdidas por Responsabilidades	0	0	0	0	0	0	0	0	0	0	0	0	0
Bonificaciones y Descuentos Otorgados	0	0	0	0	0	0	0	0	0	0	0	0	0
Diferencias por Tipo de Cambio Negativas en Efectivo y Equivalentes	0	0	0	0	0	0	0	0	0	0	0	0	0
Diferencias de Cotizaciones Negativas en Valores Negociables	0	0	0	0	0	0	0	0	0	0	0	0	0
Resultado por Posición Monetaria	0	0	0	0	0	0	0	0	0	0	0	0	0
Pérdidas por Participación Patrimonial	0	0	0	0	0	0	0	0	0	0	0	0	0
Otros Gastos Varios	0	0	0	0	0	0	0	0	0	0	0	0	0
<b>Inversión Pública</b>	<b>0</b>	<b>0</b>	<b>0</b>	<b>0</b>	<b>0</b>	<b>0</b>	<b>0</b>	<b>0</b>	<b>0</b>	<b>0</b>	<b>0</b>	<b>0</b>	<b>0</b>

**COMISION DE CAZA Y PESCA DEPORTIVA DE TAMAULIPAS**

"ESTE PROGRAMA ES PUBLICO, SE PUEDE ACCEDER A EL EN CUALQUIER PARTIDO POLITICO, QUEDA PROHIBIDO EL USO PARA FINES DISTINTOS A LOS ESTABLECIDOS EN EL PROGRAMA."



**2.1**

Rubro/Partida	ENE	FEB	MAR	ABR	MAY	JUN	JUL	AGO	SEP	OCT	NOV	DIC	TOTAL
Inversión Pública no Capitalizable	0	0	0	0	0	0	0	0	0	0	0	0	0
Construcción en Bienes no Capitalizable	0	0	0	0	0	0	0	0	0	0	0	0	0
<b>Total de Gastos y Otras Pérdidas:</b>	<b>881,933</b>	<b>671,647</b>	<b>831,280</b>	<b>1,103,404</b>	<b>883,735</b>	<b>1,329,025</b>	<b>1,089,286</b>	<b>811,104</b>	<b>1,145,126</b>	<b>0</b>	<b>0</b>	<b>0</b>	<b>8,746,539</b>
<b>Ahorro/Desahorro Neto del Ejercicio:</b>	<b>- 304,995</b>	<b>60,771</b>	<b>432,901</b>	<b>879</b>	<b>- 308,333</b>	<b>- 541,866</b>	<b>25,418</b>	<b>299,216</b>	<b>41,790</b>	<b>-</b>	<b>-</b>	<b>-</b>	<b>- 294,219</b>

"Bajo protesta de decir verdad declaramos que los Estados Financieros y sus Notas, son razonablemente correctos y son responsabilidad del emisor"



Lic. Alejandrino Martínez Martínez  
 Jefe del Departamento de  
 Recursos Financieros



Ing. Marcelo Fernandez Franco  
 Vocal Ejecutivo



**COMISIÓN DE CAZA Y PESCA  
 DEPORTIVA DE TAMAULIPAS**

"ESTE PROGRAMA ES PUBLICO, AJENO A CUALQUIER  
 PARTIDO POLITICO, QUEDA PROHIBIDO EL USO PARA  
 FINES DISTINTOS A LOS ESTABLECIDOS EN EL  
 PROGRAMA."

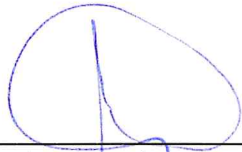
	<u>2022</u>	<u>2021</u>
<b>INGRESOS Y OTROS BENEFICIOS</b>		
<b>Ingresos de la Gestión:</b>	<b>0</b>	<b>0</b>
Impuestos	0	0
Cuotas y Aportaciones de Seguridad Social	0	0
Contribuciones de Mejoras	0	0
Derechos	0	0
Productos de Tipo Corriente	0	0
Aprovechamientos de Tipo Corriente	0	0
Ingresos por Venta de Bienes y Servicios	0	0
Ingresos no Comprendidos en las Fracciones de la Ley de Ingresos Causados en Ejercicios Fiscales Anteriores Pendientes de Liquidación o Pago	0	0
<b>Participaciones, Aportaciones, Transferencias, Asignaciones, Subsidios y Otras Ayudas</b>	<b>8,450,548</b>	<b>13,459,486</b>
Participaciones y Aportaciones	0	0
Transferencias, Asignaciones, Subsidios y Otras Ayudas	8,450,548	13,459,486
<b>Otros Ingresos y Beneficios</b>	<b>1,771</b>	<b>12,804</b>
Ingresos Financieros	1,771	12,804
Incremento por Variación de Inventarios	0	0
Disminución del Exceso de Estimaciones por Pérdida o Deterioro u Obsolescencia	0	0
Disminución del Exceso de Provisiones	0	0
Otros Ingresos y Beneficios Varios	0	0
<b>Total de Ingresos y Otros Beneficios</b>	<b>8,452,319</b>	<b>13,472,290</b>
<b>GASTOS Y OTRAS PÉRDIDAS</b>		
<b>Gastos de Funcionamiento</b>	<b>8,250,182</b>	<b>13,009,479</b>
Servicios Personales	5,833,044	8,121,675
Materiales y Suministros	230,948	456,941
Servicios Generales	2,186,190	4,430,863
<b>Transferencia, Asignaciones, Subsidios y Otras Ayudas</b>	<b>167,010</b>	<b>305,690</b>
Transferencias Internas y Asignaciones al Sector Público	0	0
Transferencias al Resto del Sector Público	0	0
Subsidios y Subvenciones	0	0
Ayudas Sociales	167,010	305,690
Pensiones y Jubilaciones	0	0
Transferencias a Fideicomisos, Mandatos y Contratos Análogos	0	0
Transferencias a la Seguridad Social	0	0
Donativos	0	0
Transferencias al Exterior	0	0
<b>Participaciones y Aportaciones</b>	<b>0</b>	<b>0</b>
Participaciones	0	0
Aportaciones	0	0
Convenios	0	0
<b>Intereses, Comisiones y Otros Gastos de la Deuda Pública</b>	<b>0</b>	<b>0</b>
Intereses de la Deuda Pública	0	0
Comisiones de la Deuda Pública	0	0
Gastos de la Deuda Pública	0	0
Costo por Coberturas	0	0
Apoyos Financieros	0	0
<b>Otros Gastos y Pérdidas Extraordinarias</b>	<b>329,347</b>	<b>333,003</b>
Estimaciones, Depreciaciones, Deterioros, Obsolescencia y Amortizaciones	329,347	333,003
Provisiones	0	0

"ESTE PROGRAMA ES PUBLICO, AJENO A CUALQUIER PARTIDO POLITICO. QUEDA PROHIBIDO EL USO PARA FINES DISTINTOS A LOS ESTABLECIDOS EN EL PROGRAMA."

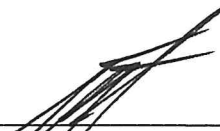


	<u>2022</u>	<u>2021</u>
Disminución de Inventarios	0	0
Aumento por Insuficiencia de Estimaciones por Pérdida o Deterioro y Obsolescencia	0	0
Aumento por Insuficiencia de Provisiones	0	0
Otros Gastos	0	0
<b>Inversión Pública</b>	<b>0</b>	<b>0</b>
Inversión Pública no Capitalizable	0	0
<b>Total de Gastos y Otras Pérdidas</b>	<b>8,746,539</b>	<b>13,648,172</b>
<b>Resultados del Ejercicio (Ahorro/Desahorro)</b>	<b>-294,219.29</b>	<b>-175,882</b>

"Bajo protesta de decir verdad declaramos que los Estados Financieros y sus Notas, son razonablemente correctos y son responsabilidad del emisor"



**Lic. Alejandrino Martínez Martínez**  
Jefe del Departamento de  
Recursos Financieros



**Ing. Marcelo Fernandez Franco**  
Vocal Ejecutivo



**COMISIÓN DE CAZA Y PESCA  
DEPORTIVA DE TAMAULIPAS**

ESTE PROGRAMA ES PUBLICO, AJENO A CUALQUIER PARTIDO POLITICO, QUEDA PROHIBIDO EL USO PARA FINES DISTINTOS A LOS ESTABLECIDOS EN EL PROGRAMA."



Concepto	Hacienda Pública/Patrimonio Contribuido	Hacienda Pública/Patrimonio Generado de Ejercicios Anteriores	Hacienda Pública/Patrimonio Generado del Ejercicio	Exceso o Insuficiencia en la Actualización de la Hacienda Pública / Patrimonio	Total
<b>Hacienda Pública / Patrimonio Contribuido Neto de 2020</b>	<b>1,565,220</b>	<b>0</b>	<b>0</b>	<b>0</b>	<b>1,565,220</b>
Aportaciones	0	0	0	0	0
Donaciones de Capital	1,403,291	0	0	0	1,403,291
Actualización de la Hacienda Pública/Patrimonio	161,928	0	0	0	161,928
<b>Hacienda Pública / Patrimonio Generado Neto de 2020</b>	<b>0</b>	<b>1,553,066</b>	<b>-175,882</b>	<b>0</b>	<b>1,377,184</b>
Resultados del Ejercicio (Ahorro/Desahorro)	0	0	-175,882	0	-175,882
Resultado de Ejercicios Anteriores	0	1,553,066	0	0	1,553,066
Revalúos	0	0	0	0	0
Reservas	0	0	0	0	0
Rectificaciones de Resultados de Ejercicios Anteriores	0	0	0	0	0
<b>Exceso o Insuficiencia en la Actualización de la Hacienda Pública / Patrimonio Neto de 2019</b>	<b>0</b>	<b>0</b>	<b>0</b>	<b>0</b>	<b>0</b>
Resultado por Posición Monetaria	0	0	0	0	0
Resultado por Tenencia de Activos no Monetarios	0	0	0	0	0
<b>Hacienda Pública/Patrimonio Neto Final de 2020</b>	<b>1,565,220</b>	<b>1,553,066</b>	<b>-175,882</b>	<b>0</b>	<b>2,942,404</b>
<b>Cambios en la Hacienda Pública/Patrimonio Contribuido Neto de 2021</b>	<b>0</b>	<b>0</b>	<b>0</b>	<b>0</b>	<b>0</b>
Aportaciones	0	0	0	0	0
Donaciones de Capital	0	0	0	0	0
Actualización de la Hacienda Pública/Patrimonio	0	0	0	0	0
<b>Variaciones de la Hacienda Pública/Patrimonio Generado Neto de 2021</b>	<b>0</b>	<b>-927,043</b>	<b>-118,338</b>	<b>0</b>	<b>-1,045,381</b>
Resultados del Ejercicio (Ahorro/Desahorro)	0	0	-294,219	0	-294,219
Resultado de Ejercicios Anteriores	0	-175,882	175,882	0	0
Revalúos	0	0	0	0	0
Reservas	0	0	0	0	0
Rectificaciones de Resultados de Ejercicios Anteriores	0	-751,161	0	0	-751,161
<b>Cambios en el Exceso o Insuficiencia en la Actualización de la Hacienda Pública / Patrimonio Neto de 2021</b>	<b>0</b>	<b>0</b>	<b>0</b>	<b>0</b>	<b>0</b>
Resultado por Posición Monetaria	0	0	0	0	0
Resultado por Tenencia de Activos no Monetarios	0	0	0	0	0
<b>Hacienda Pública / Patrimonio Neto Final de 2021</b>	<b>1,565,220</b>	<b>626,023</b>	<b>-294,219</b>	<b>0</b>	<b>1,897,023</b>

"Bajo protesta de decir verdad declaramos que los Estados Financieros y sus Notas son razonablemente correctos y son responsabilidad del emisor"

  
Lic. Alejandrino Martínez-Martínez  
Jefe del Departamento de Recursos Financieros

**COMISIÓN DE CAZA Y PESCA DEPORTIVA DE TAMAULIPAS**

  
Ing. Marcelo Fernandez Franco  
Vocal Ejecutivo

ESTE PROGRAMA ES PÚBLICO, AJENO A CUALQUIER PARTIDO POLÍTICO, QUEDA PROHIBIDO EL USO PARA FINES DISTINTOS A LOS ESTABLECIDOS EN EL PROGRAMA."

	<b>Origen</b>	<b>Aplicación</b>
<b>ACTIVO</b>	<b>1,406,237</b>	<b>97,965</b>
<b>Activo Circulante</b>	<b>968,893</b>	<b>97,965</b>
Efectivo y Equivalentes	968,103.28	0
Derechos a Recibir Efectivo o Equivalentes	0.00	97,965
Derechos a Recibir Bienes o Servicios	0.00	0
Inventarios	0.00	0
Almacenes	0.00	0
Estimación por Pérdida o Deterioro de Activos Circulantes	0.00	0
Otros Activos Circulantes	789.59	0
<b>Activo No Circulante</b>	<b>437,344</b>	<b>0</b>
Inversiones Financieras a Largo Plazo	0	0
Derechos a Recibir Efectivo o Equivalentes a Largo Plazo	0	0
Bienes Inmuebles, Infraestructura y Construcciones en Proceso	0	0
Bienes Muebles	256,732	0
Activos Intangibles	0	0
Depreciación, Deterioro y Amortización Acumulada de Bienes	180,612	0
Activos Diferidos	0	0
Estimación por Pérdida o Deterioro de Activos no Circulantes	0	0
Otros Activos no Circulantes	0	0
<b>PASIVO</b>		<b>262,891</b>
<b>Pasivo Circulante</b>	<b>0</b>	<b>262,891</b>
Cuentas por Pagar a Corto Plazo	0	262,891
Documentos por Pagar a Corto Plazo	0	0
Porción a Corto Plazo de la Deuda Pública a Largo Plazo	0	0
Títulos y Valores a Corto Plazo	0	0
Pasivos Diferidos a Corto Plazo	0	0
Fondos y Bienes de Terceros en Garantía y/o Administración a Corto Plazo	0	0
Provisiones a Corto Plazo	0	0
Otros Pasivos a Corto Plazo	0	0
<b>Pasivo No Circulante</b>	<b>0</b>	<b>0</b>
Cuentas por Pagar a Largo Plazo	0	0
Documentos por Pagar a Largo Plazo	0	0
Deuda Pública a Largo Plazo	0	0
Pasivos Diferidos a Largo Plazo	0	0
Fondos y Bienes de Terceros en Garantía y/o en Administración a Largo Plazo	0	0
Provisiones a Largo Plazo	0	0
<b>HACIENDA PUBLICA/PATRIMONIO</b>	<b>0</b>	<b>1,045,381</b>
<b>Hacienda Pública/Patrimonio Contribuido</b>	<b>0</b>	<b>0</b>
Aportaciones	0	0
Donaciones de Capital	0	0
Actualización de la Hacienda Pública/Patrimonio	0	0
<b>Hacienda Pública/Patrimonio Generado</b>	<b>0</b>	<b>1,045,381</b>
Resultados del Ejercicio (Ahorro/ Desahorro)	0	118,338
Resultados de Ejercicios Anteriores	0	927,043
Revalúos	0	0
Reservas	0	0
Rectificaciones de Resultados de Ejercicios Anteriores	0	0
<b>Exceso o Insuficiencia en la Actualización de la Hacienda Pública/Patrimonio</b>	<b>0</b>	<b>0</b>
Resultado por Posición Monetaria	0	0





COMISION DE CAZA Y PESCA DEPORTIVA DE TAMAULIPAS

ESTADO DE CAMBIOS EN LA  
SITUACIÓN FINANCIERA  
Del 01 de enero al 30 de Septiembre de 2022



4

	Origen	Aplicación
Resultado por Tenencia de Activos no Monetarios	0	0

"Bajo protesta de decir verdad declaramos que los Estados Financieros y sus Notas, son razonablemente correctos y son responsabilidad del emisor"

Lic. Alejandrino Martínez Martínez  
Jefe del Departamento de  
Recursos Financieros

Ing. Marcelo Fernandez Franco  
Vocal Ejecutivo



COMISIÓN DE CAZA Y PESCA  
DEPORTIVA DE TAMAULIPAS

"ESTE PROGRAMA ES PUBLICO, AJENO A CUALQUIER  
PARTIDO POLITICO, QUEDA PROHIBIDO EL USO PARA  
FINES DISTINTOS A LOS ESTABLECIDOS EN EL  
PROGRAMA."



Concepto	2022	2021
<b>Flujos de Efectivo de las Actividades de Operación</b>		
<b>Origen</b>	<b>8,267,163.64</b>	<b>13,452,236</b>
Impuestos	0	0
Cuotas y Aportaciones de Seguridad Social	0	0
Contribuciones de mejoras	0	0
Derechos	0	0
Productos de Tipo Corriente	0	0
Aprovechamientos de Tipo Corriente	0	0
Ingresos por Venta de Bienes y Servicios	1,771	12,804
Ingresos no Comprendidos en las Fracciones de la Ley de Ingresos Causados en Ejercicios Fiscales Anteriores Pendientes de Liquidación o Pago	0	0
Participaciones y Aportaciones	0	0
Transferencias, Asignaciones y Subsidios y Otras Ayudas	8,265,392	13,439,432
Otros Orígenes de Operación	0	0
<b>Aplicación</b>	<b>9,235,266.92</b>	<b>13,315,169</b>
Servicios Personales	5,833,044	8,121,675
Materiales y Suministros	230,948	456,941
Servicios Generales	2,164,982	4,430,863
Transferencias Internas y Asignaciones al Sector Público	0	0
Transferencias al resto del Sector Público	0	0
Subsidios y Subvenciones	0	0
Ayudas Sociales	167,010	305,690
Pensiones y Jubilaciones	0	0
Transferencias a Fideicomisos, Mandatos y Contratos Análogos	0	0
Transferencias a la Seguridad Social	0	0
Donativos	0	0
Transferencias al Exterior	0	0
Participaciones	0	0
Aportaciones	0	0
Convenios	0	0
Otras Aplicaciones de Operación	839,283	0
<b>Flujos Netos de Efectivo por Actividades de Operación</b>	<b>-968,103</b>	<b>137,067</b>
<b>Flujos de Efectivo de las Actividades de Inversión</b>		
<b>Origen</b>	<b>0</b>	<b>0</b>
Bienes Inmuebles, Infraestructura y Construcciones en Proceso	0	0
Bienes Muebles	0	0
Otros Orígenes de Inversión	0	0
<b>Aplicación</b>	<b>0</b>	<b>29,998</b>
Bienes Inmuebles, Infraestructura y Construcciones en Proceso	0	0
Bienes Muebles	0	29,998
Otras Aplicaciones de Inversión	0	0
<b>Flujos Netos de Efectivo por Actividades de Inversión</b>	<b>0</b>	<b>-29,998</b>
<b>Flujo de Efectivo de las Actividades de Financiamiento</b>		
<b>Origen</b>	<b>0</b>	<b>134,669</b>
Endeudamiento Neto	0	0
Interno	0	0
Externo	0	0
Otros Orígenes de Financiamiento	-	134,669
<b>Aplicación</b>	<b>0</b>	<b>1,441,884</b>
Servicios de la Deuda	0	0
Interno	0	0
Externo	0	0
Otras Aplicaciones de Financiamiento	0	1,441,884
<b>Flujos netos de Efectivo por Actividades de Financiamiento</b>	<b>0</b>	<b>-1,307,215</b>



COMISION DE CAZA Y PESCA  
DEPORTIVA DE TAMAULIPAS

"ESTE PROGRAMA ES PUBLICO, AJENO A CUALQUIER PARTIDO POLITICO, QUEDA PROHIBIDO EL USO PARA FINES DISTINTOS A LOS ESTABLECIDOS EN EL PROGRAMA."



COMISION DE CAZA Y PESCA DEPORTIVA DE TAMAULIPAS

ESTADO DE FLUJOS DE EFECTIVO  
Del 01 de enero al 30 de Septiembre de 2022



5

Concepto	2022	2021
<i>Incremento/Disminución Neta en el Efectivo y Equivalentes al Efectivo</i>	-968,103	-1,200,146
<i>Efectivo y Equivalentes al Efectivo al Inicio del Ejercicio</i>	2,162,864	3,363,010
<i>Efectivo y Equivalentes al Efectivo al Final del Ejercicio</i>	1,194,761	2,162,864

"Bajo protesta de decir verdad declaramos que los Estados Financieros y sus Notas, son razonablemente correctos y son responsabilidad del emisor"

Lic. Alejandrino Martínez Martínez  
Jefe del Departamento de  
Recursos Financieros

Ing. Marcelo Fernandez Franco  
Vocal Ejecutivo



COMISION DE CAZA Y PESCA  
DEPORTIVA DE TAMAULIPAS

"ESTE PROGRAMA ES PUBLICO, AJENO A CUALQUIER  
PARTIDO POLITICO, QUEDA PROHIBIDO EL USO PARA  
FINES DISTINTOS A LOS ESTABLÉCIDOS EN EL  
PROGRAMA."



**COMISION DE CAZA Y PESCA DEPORTIVA DE TAMAULIPAS**  
**ANALÍTICO DE DERECHOS A RECIBIR EFECTIVO O EQUIVALENTES**  
Del 01 de enero al 30 de Septiembre de 2022



6.1

CUENTA	FECHA INICIAL DEL CREDITO	NOMBRE DEL DEUDOR	CONCEPTO	IMPORTE	FORMA DE RECUPERACIÓN	FECHA DE VENCIMIENTO
1122-91	NA	Secretaria de Finanzas de Tamaulipas	Transferencias Internas y Asignaciones al Sector Público	185,156	Comprobacion	NA
1123-0005	NA	Secretaria de Finanzas de Tamaulipas	Gasto por comprobar	137,229	Comprobacion	NA
1123-0010	NA	Anabel Martinez Rivera	Gasto por comprobar	47,641	Comprobacion	NA
<b>TOTAL:</b>				<b>370,026</b>		

"Bajo protesta de decir verdad declaramos que los Estados Financieros y sus Notas, son razonablemente correctos y son responsabilidad del emisor"

  
Lic. Alejandrino Martínez Martínez  
Jefe del Departamento de Recursos Financieros



**COMISIÓN DE CAZA Y PESCA DEPORTIVA DE TAMAULIPAS**

  
Ing. Marcelo Fernandez Franco  
Vocal Ejecutivo

"ESTE PROGRAMA ES PUBLICO, AJENO A CUALQUIER PARTIDO POLITICO, QUEDA PROHIBIDO EL USO PARA FINES DISTINTOS A LOS ESTABLECIDOS EN EL PROGRAMA."





COMISION DE CAZA Y PESCA DEPORTIVA DE TAMAULIPAS  
ANALÍTICO DE DERECHOS A RECIBIR BIENES O SERVICIOS

Al 30 de Septiembre de 2022

6.2



CUENTA	FECHA DEL PAGO	NOMBRE DEL DEUDOR	CONCEPTO	IMPORTE	FORMA DE RECUPERACIÓN	FECHA DE VENCIMIENTO
<b>SIN MOVIMIENTOS</b>						
<b>TOTAL:</b>				<b>0</b>		

"Bajo protesta de decir verdad declaramos que los Estados Financieros y sus Notas, son razonablemente correctos y son responsabilidad del emisor"

Lic. Alejandrino Martínez Martínez  
Jefe del Departamento de  
Recursos Financieros



COMISIÓN DE CAZA Y PESCA  
DEPORTIVA DE TAMAULIPAS

Ing. Marcelo Fernandez Franco  
Vocal Ejecutivo


"ESTE PROGRAMA ES PUBLICO, AJENO A CUALQUIER PARTIDO POLITICO, QUEDA PROHIBIDO EL USO PARA FINES DISTINTOS A LOS ESTABLECIDOS EN EL PROGRAMA."

CÓDIGO (CATÁLOGO DE BIENES ARMONIZADO) GRUPO/SUBGRUPO/CLASE/SUBCLASE/CONSECUTIVO	NOMBRE DE LA CUENTA	FECHA	No. FACTURA	NOMBRE DEL PROVEEDOR	DESCRIPCIÓN DEL BIEN (ARTÍCULO, MARCA, MODELO, N° DE SERIE)	ÁREA Y RESPONSABLE	NÚM. DE UNIDADES	COSTO UNITARIO	IMPORTE
<b>SIN MOVIMIENTOS</b>									
								<b>TOTAL:</b>	<b>0.00</b>

"Bajo protesta de decir verdad declaramos que los Estados Financieros y sus Notas, son razonablemente correctos y son responsabilidad del emisor"



Lic. **Alejandrino Martínez-Martínez**  
 Jefe del Departamento de Recursos Financieros

Ing. **Marcelo Fernandez Franco**  
 Vocal Ejecutivo

**COMISIÓN DE CAZA Y PESCA DEPORTIVA DE TAMAULIPAS**

"ESTE PROGRAMA ES PUBLICO, AJENO A CUALQUIER PARTIDO POLITICO, QUEDA PROHIBIDO EL USO PARA FINES DISTINTOS A LOS ESTABLECIDOS EN EL PROGRAMA."

Concepto	Saldo Inicial 1	Cargos del Período 2	Abonos del Período 3	Saldo Final 4 (1+2-3)	Variación del Período (4-1)
<b>ACTIVO</b>					
<b>Activo Circulante</b>	<b>2,435,714</b>	<b>17,447,415</b>	<b>18,318,343</b>	<b>1,564,786</b>	<b>-870,928</b>
Efectivo y Equivalentes	2,162,864	8,685,968	9,654,071	1,194,761	-968,103
Derechos a Recibir Efectivo o Equivalentes	272,061	8,760,347	8,662,382	370,026	97,965
Derechos a Recibir Bienes o Servicios	0	1,100	1,100	0	0
Inventarios	0	0	0	0	0.00
Almacenes	0	0	0	0	0.00
Estimación por Pérdida o Deterioro de Activos Circulantes	0	0	0	0	0.00
Otros Activos Circulantes	790	0	790	0	-790
<b>Activo No Circulante</b>	<b>974,361</b>	<b>109,511</b>	<b>546,855</b>	<b>537,018</b>	<b>-437,344</b>
Inversiones Financieras a Largo Plazo	0	0	0	0	0
Derechos a Recibir Efectivo o Equivalentes a Largo Plazo	0	0	0	0	0
Bienes Inmuebles, Infraestructura y Construcciones en Proceso	0	0	0	0	0
Bienes Muebles	1,462,782	31,401	288,133	1,206,050	-256,732
Activos Intangibles	40,000	0	0	40,000	0
Depreciación, Deterioro y Amortización Acumulada de Bienes	-528,421	78,110	258,722	-709,033	-180,612
Activos Diferidos	0	0	0	0	0
Estimación por Pérdida o Deterioro de Activos no Circulantes	0	0	0	0	0
Otros Activos no Circulantes	0	0	0	0	0
	<b>3,410,076</b>	<b>17,556,926</b>	<b>18,865,197</b>	<b>2,101,804</b>	<b>-1,308,272</b>

"Bajo protesta de decir verdad declaramos que los Estados Financieros y sus Notas, son razonablemente correctos y son responsabilidad del emisor"

  
Lic. Alejandrino Martínez Martínez  
Jefe del Departamento de  
Recursos Financieros

  
Ing. Marcelo Fernandez Franco  
Vocal Ejecutivo



**COMISIÓN DE CAZA Y PESCA  
DEPORTIVA DE TAMAULIPAS**

"ESTE PROGRAMA ES PÚBLICO, AJENO A CUALQUIER PARTIDO POLÍTICO, QUEDA PROHIBIDO EL USO PARA FINES DISTINTOS A LOS ESTABLECIDOS EN EL PROGRAMA."



Cuenta Contable	Saldo Inicial (SI) 1	Cargos del Periodo 2	Abonos del Periodo 3	Saldo Final (SF) 4 (1+3-2)	Variación del Periodo (SI-SF) (1-4)
<b>PASIVO</b>					
<b><u>PASIVO CIRCULANTE</u></b>					
<b><u>Cuentas por pagar a Corto Plazo</u></b>	<b>467,672</b>	<b>9,819,671</b>	<b>9,556,780</b>	<b>204,781</b>	<b>262,891</b>
Servicios Personales por pagar a Corto Plazo	62,023	6,164,689	6,120,086	17,419	44,603
Proveedores por pagar a Corto Plazo	3,729	2,291,253	2,287,523	0	3,729
Subsidios, Participaciones y Aportaciones por pagar a Corto Plazo	0	0	0	0	0
Contratistas por pagar a Corto Plazo	0	0	0	0	0
Transferencias otorgadas por pagar a Corto Plazo	11,340	178,350	167,010	0	11,340
Intereses y Comisiones por pagar a Corto Plazo					0
Retenciones y Contribuciones por pagar a Corto Plazo	348,505	1,143,305	982,161	187,361	161,144
Devoluciones de Contribuciones por pagar a corto plazo	0	0	0	0	0
Otras Cuentas por pagar a Corto Plazo	42,074	42,074	0	0	42,074
<b><u>Documentos por pagar a Corto Plazo</u></b>	<b>0</b>	<b>0</b>	<b>0</b>	<b>0</b>	<b>0</b>
Documentos Comerciales por pagar a Corto Plazo	0	0	0	0	0
Documentos con Contratistas por pagar a Corto Plazo	0	0	0	0	0
Otros Documentos por pagar a Corto Plazo	0	0	0	0	0
<b><u>Porción a Corto Plazo de la Deuda Pública a Largo Plazo</u></b>	<b>0</b>	<b>0</b>	<b>0</b>	<b>0</b>	<b>0</b>
Porción a Corto Plazo de la Deuda Pública Interna	0	0	0	0	0
Porción a Corto Plazo de la Deuda Pública Externa	0	0	0	0	0
Porción a Corto Plazo de Arrendamiento Financiero	0	0	0	0	0
<b><u>Títulos y Valores a Corto Plazo</u></b>	<b>0</b>	<b>0</b>	<b>0</b>	<b>0</b>	<b>0</b>
Títulos y Valores de la Deuda Pública Interna a Corto Plazo	0	0	0	0	0
Títulos y Valores de la Deuda Pública Externa a Corto Plazo	0	0	0	0	0
<b><u>Pasivos Diferidos a Corto Plazo</u></b>	<b>0</b>	<b>0</b>	<b>0</b>	<b>0</b>	<b>0</b>
Ingresos Cobrados por Adelantado a Corto Plazo	0	0	0	0	0
Intereses Cobrados por Adelantado a Corto Plazo	0	0	0	0	0
Otros Pasivos Diferidos a Corto Plazo	0	0	0	0	0
<b><u>Fondos y Bienes de Terceros en Administración y/o en Garantía a Corto Plazo</u></b>	<b>0</b>	<b>0</b>	<b>0</b>	<b>0</b>	<b>0</b>
Fondos en Garantía a Corto Plazo	0	0	0	0	0
Fondos en Administración a Corto Plazo	0	0	0	0	0
Fondos Contingentes a Corto Plazo	0	0	0	0	0
Fondos de Fideicomisos, Mandatos y Análogos a Corto Plazo	0	0	0	0	0
Otros Fondos de Terceros a Corto Plazo	0	0	0	0	0
Bienes en Garantía a Corto Plazo	0	0	0	0	0
<b><u>Provisiones a Corto Plazo</u></b>	<b>0</b>	<b>0</b>	<b>0</b>	<b>0</b>	<b>0</b>
Provisión para Demandas y Litigios a Corto Plazo	0	0	0	0	0
Provisión para contingencias a Corto Plazo	0	0	0	0	0
Otras Provisiones a Corto Plazo	0	0	0	0	0
<b><u>Otros Pasivos a Corto Plazo</u></b>	<b>0</b>	<b>0</b>	<b>0</b>	<b>0</b>	<b>0</b>
Ingresos por Clasificar	0	0	0	0	0
Recaudación por Participar	0	0	0	0	0
Otros Pasivos Circulantes	0	0	0	0	0
<b>Total de Pasivos Circulantes:</b>	<b>467,672</b>	<b>9,819,671</b>	<b>9,556,780</b>	<b>204,781</b>	<b>262,891</b>


"ESTE PROGRAMA ES PUBLICO, AJENO A CUALQUIER PARTIDO POLITICO, QUEDA PROHIBIDO EL USO PARA FINES DISTINTOS A LOS ESTABLECIDOS EN EL PROGRAMA."



Cuenta Contable	Saldo Inicial (SI) 1	Cargos del Periodo 2	Abonos del Periodo 3	Saldo Final (SF) 4 (1+3-2)	Variación del Periodo (SI-SF) (1-4)
<b>PASIVO NO CIRCULANTE</b>					
<b>Cuentas por pagar a Largo Plazo</b>	0	0	0	0	0
Proveedores por pagar a Largo Plazo	0	0	0	0	0
Contratistas por pagar a Largo Plazo	0	0	0	0	0
<b>Documentos por pagar a Largo Plazo</b>	0	0	0	0	0
Documentos Comerciales por pagar a Largo Plazo	0	0	0	0	0
Documentos con Contratistas por pagar a Largo Plazo	0	0	0	0	0
Otros Documentos por pagar a Largo Plazo	0	0	0	0	0
<b>Deuda Pública a Largo Plazo</b>	0	0	0	0	0
Títulos y Valores de la Deuda Pública Interna a Largo Plazo	0	0	0	0	0
Títulos y Valores de la Deuda Pública Externa a Largo Plazo	0	0	0	0	0
Préstamos de la Deuda Interna por Pagar a Largo Plazo	0	0	0	0	0
Préstamos de la Deuda Externa por Pagar a Largo Plazo	0	0	0	0	0
Arrendamiento Financiero a Largo Plazo	0	0	0	0	0
<b>Pasivos Diferidos a Largo Plazo</b>	0	0	0	0	0
Créditos Diferidos a Largo Plazo	0	0	0	0	0
Intereses Cobrados por Adelantados a Largo Plazo	0	0	0	0	0
Otros Pasivos Diferidos a Largo Plazo	0	0	0	0	0
<b>Fondos y Bienes de Terceros en Administración y/o en Garantía a Largo Plazo</b>	0	0	0	0	0
Fondos en Garantía a Largo Plazo	0	0	0	0	0
Fondos en Administración a Largo Plazo	0	0	0	0	0
Fondos Contingentes a Largo Plazo	0	0	0	0	0
Fondos de Fideicomisos, Mandatos y Análogos a Largo Plazo	0	0	0	0	0
Otros Fondos de Terceros a Largo Plazo	0	0	0	0	0
Bienes en Garantía a Largo Plazo	0	0	0	0	0
<b>Provisiones a Largo Plazo</b>	0	0	0	0	0
Provisión para Demandas y Litigios a Largo Plazo	0	0	0	0	0
Provisión por Pensiones a Largo Plazo	0	0	0	0	0
Provisión para Contingencias a Largo Plazo	0	0	0	0	0
Otras Provisiones a Largo Plazo	0	0	0	0	0
<b>Total de Pasivos No Circulantes:</b>	<b>0</b>	<b>0</b>	<b>0</b>	<b>0</b>	<b>0</b>
<b>Total de Pasivos:</b>	<b>467,672</b>	<b>9,819,671</b>	<b>9,556,780</b>	<b>204,781</b>	<b>262,891</b>

"Bajo protesta de decir verdad declaramos que los Estados Financieros y sus Notas, son razonablemente correctos y son responsabilidad del emisor"

  
Lic. Alejandrino Martínez Martínez  
Jefe del Departamento de  
Recursos Financieros

  
Ing. Marcelo Fernández Franco  
Vocal Ejecutivo



**COMISIÓN DE CAZA Y PESCA  
DEPORTIVA DE TAMAULIPAS**

"ESTE PROGRAMA ES PUBLICO, AJENO A CUALQUIER  
PARTIDO POLITICO, QUEDA PROHIBIDO EL USO PARA  
FINES DISTINTOS A LOS ESTABLECIDOS EN EL  
PROGRAMA."



**COMISION DE CAZA Y PESCA DEPORTIVA DE TAMAULIPAS**  
**ANALÍTICO DE CUENTAS POR PAGAR (CORTO Y LARGO PLAZO)**

Al 30 de Septiembre de 2022

7.2



NÚM. FACTURA O RECIBO	FECHA	NOMBRE O RAZÓN SOCIAL DEL PROVEEDOR O PRESTADOR DE SERVICIOS	CONCEPTO	AUTORIZÓ	IMPORTE	FECHA DE VENCIMIENTO
NA	NA	IPSSSET	Aportaciones de seguridad social dic 2021	Ing. Marcelo Fernandez Franco	17,419	17/10/2022
NA	30/09/2022	Secretaría de Finanzas	Impuesto sobre nóminas	Ing. Marcelo Fernandez Franco	21,208	17/10/2022
NA	30/09/2022	SAT	ISR retenido por sueldos y salarios	Ing. Marcelo Fernandez Franco	162,973	17/01/2022
NA	31/12/2019	SAT	ISR retenido por honorarios	Ing. Marcelo Fernandez Franco	3,180	NA
<b>TOTAL CORTO PLAZO:</b>					<b>204,781</b>	
<b>TOTAL LARGO PLAZO:</b>					<b>0</b>	

"Bajo protesta de decir verdad declaramos que los Estados Financieros y sus Notas, son razonablemente correctos y son responsabilidad del emisor"

  
**Lic. Alejandrino Martínez Martínez**  
 Jefe del Departamento de Recursos Financieros

  
**COMISIÓN DE CAZA Y PESCA DEPORTIVA DE TAMAULIPAS**

  
**Ing. Marcelo Fernandez Franco**  
 Vocal Ejecutivo

"ESTE PROGRAMA ES PUBLICO, AJENO A CUALQUIER PARTIDO POLITICO, QUEDA PROHIBIDO EL USO PARA FINES DISTINTOS A LOS ESTABLÉCIDOS EN EL PROGRAMA."



DENOMINACIÓN DE LAS DEUDAS	MONEDA DE CONTRATACIÓN	INSTITUCIÓN O PAÍS ACREEDOR	SALDO INICIAL DEL PERÍODO	SALDO FINAL DEL PERÍODO
<b>DEUDA PÚBLICA</b>				
<b>Corto Plazo</b>				
<b>Deuda Interna</b>			0	0
Instituciones de Crédito			0	0
Títulos y Valores			0	0
Arrendamientos Financieros			0	0
<b>Deuda Externa</b>			0	0
Organismos Financieros Internacionales			0	0
Deuda Bilateral			0	0
Títulos y Valores			0	0
Arrendamientos Financieros			0	0
<i>Subtotal Corto Plazo</i>			0	0
<b>Largo Plazo</b>				
<b>Deuda Interna</b>			0	0
Instituciones de Crédito			0	0
Títulos y Valores			0	0
Arrendamientos Financieros			0	0
<b>Deuda Externa</b>			0	0
Organismos Financieros Internacionales			0	0
Deuda Bilateral			0	0
Títulos y Valores			0	0
Arrendamientos Financieros			0	0
<i>Subtotal Largo Plazo</i>			0	0
<b>Otros Pasivos</b>			467,672	204,781
<b>Total Deuda y Otros Pasivos</b>			467,672	204,781

"Bajo protesta de decir verdad declaramos que los Estados Financieros y sus Notas, son razonablemente correctos y son responsabilidad del emisor"

  
**Lic. Alejandrino Martínez Martínez**  
 Jefe del Departamento  
 de Recursos Financieros

  
**Ing. Marcelo Fernandez Franco**  
 Vocal Ejecutivo



**COMISIÓN DE CAZA Y PESCA  
 DEPORTIVA DE TAMAULIPAS**

"ESTE PROGRAMA ES PUBLICO, AJENO A CUALQUIER PARTIDO POLITICO, QUEDA PROHIBIDO EL USO PARA FINES DISTINTOS A LOS ESTABLECIDOS EN EL PROGRAMA."

## No aplica

- Informar sobre las Obligaciones posibles surgidas a raíz de sucesos pasados (concepto de la obligación y el importe)
- Informar sobre las Obligaciones presentes surgidas a raíz de sucesos pasados (concepto de la obligación y el importe)
- En caso de no aplicar se deberá asentar la situación.



---

Lic. Alejandrino Martínez Martínez  
Jefe del Departamento de  
Recursos Financieros



---

Ing. Marcelo Fernandez Franco  
Vocal Ejecutivo

"Bajo protesta de decir verdad declaramos que los Estados Financieros y sus Notas, son razonablemente correctos y son responsabilidad del emisor"



COMISIÓN DE CAZA Y PESCA  
DEPORTIVA DE TAMAULIPAS

"ESTE PROGRAMA ES PUBLICO, AJENO A CUALQUIER  
PARTIDO POLITICO, QUEDA PROHIBIDO EL USO PARA  
FINES DISTINTOS A LOS ESTABLECIDOS EN EL  
PROGRAMA."

**A. NOTAS DE DESGLOSE**

**I. Notas al Estado de Situación Financiera**

**Activo**

**Activo Circulante**

**Rubro: Efectivo y Equivalentes**

**\$ 1'194,760.77**

**a) Bancos/Tesorería**

**\$ 1'194,760.77**

El saldo de la cuenta de Bancos se integra de la siguiente manera:

<i>Cuenta</i>	<i>Institución Bancaria</i>	<i>Saldo al 30/Sept./2022</i>
1173961994	Banco Mercantil del Norte, S.A	4,767.30
1195228475	Banco Mercantil del Norte, SA	20.30
0114200594	BBVA Bancomer, S.A.	15,577.88
0118290032	BBVA Bancomer, S.A.	102,931.38
18000130642	Banco Santander (México), S.A.	395,092.01
18000154266	Banco Santander (México), S.A.	0.00
1800020979	Banco Santander (México), S.A.	.76
1800021841	Banco Santander (México), S.A.	194,445.29
1800022045	Banco Santander (México), S.A.	280,076.84
70146928178	Banco Nacional de México, S.A.	69,730.47
70146928186	Banco Nacional de México, S.A.	132,118.54
<b>Total</b>		<b>\$ 1'194,760.77</b>

**Rubro: Derechos a recibir Efectivo y Equivalentes**

**\$ 370,025.68**

**a) Cuentas por Cobrar a Corto Plazo.**

**\$ 185,155.62**

El saldo de esta cuenta corresponde a Transferencias Internas y Asignaciones al Sector Público, pendientes de recibir al día 30 de Septiembre de 2022.

**b) Deudores Diversos por Cobrar a Corto Plazo.**

**\$ 184,870.06**

El saldo de esta cuenta corresponde a recursos asignados a trabajadores de la Comisión de Caza y Pesca Deportiva de Tamaulipas por concepto de gastos por comprobar y/o viáticos pendientes de comprobar, así como de saldos con proveedores al 30 de septiembre del 2022. Se integra de la siguiente manera:

"ESTE PROGRAMA ES PUBLICO, AJENO A CUALQUIER PARTIDO POLITICO, QUEDA PROHIBIDO EL USO PARA FINES DISTINTOS A LOS ESTABLECIDOS EN EL PROGRAMA."





<i>Beneficiario</i>	<i>Importe</i>
Secretaría de Finanzas de Tamaulipas	137,229.16
Anabel Martínez Rivera	47,640.90
<b>Total</b>	<b>\$ 184,870.06</b>

**Rubro: Bienes Muebles**

**\$ 1'206,050.43**

**a) Mobiliario y Equipo de Administración**

**\$ 1'007,010.77**

La cuenta de Mobiliario y Equipo de Administración se integra de la siguiente manera:

<i>Concepto</i>	<i>Importe</i>
Muebles de oficina y estantería	\$ 3,799.00
Equipo de cómputo y de tecnologías de la información	920,560.77
Otros mobiliarios y equipos de administración	82,651.00
<b>Total</b>	<b>\$ 1'007,010.77</b>

**b) Mobiliario y Equipo Educacional y Recreativo**

**\$ 155,872.07**

El saldo de Mobiliario y Equipo Educacional y Recreativo al 30 de septiembre del 2022 se integra como sigue:

<i>Concepto</i>	<i>Importe</i>
Equipos y aparatos audiovisuales	\$ 15,078.99
Equipo de cómputo y de tecnologías de la información	140,793.08
<b>Total</b>	<b>\$ 155,872.07</b>

**c) Maquinaria, Otros Equipos y Herramientas**

**\$ 43,167.59**

La cuenta de Maquinaria, Otros Equipos y Herramientas al 30 de septiembre del 2022 se integra como sigue:

<i>Concepto</i>	<i>Importe</i>
Sistemas de Aire acondicionado, Calefacción y de Refrig.	\$ 13,169.99
Otros equipos.	29,997.60
<b>Total</b>	<b>\$ 43,167.59</b>

**Rubro: Activos Intangibles**

**\$ 40,000.00**

**a) Software**

**\$ 40,000.00**

El saldo de la cuenta representa el monto de los programas informáticos utilizados por la Comisión para el desarrollo de sus actividades.

"ESTE PROGRAMA ES PUBLICO, AJENO A CUALQUIER PARTIDO POLITICO, QUEDA PROHIBIDO EL USO PARA FINES DISTINTOS A LOS ESTABLECIDOS EN EL PROGRAMA."



**Rubro: Depreciación, Deterioro y Amortización Acumulada de Bienes** **\$ 709,032.72**

a) Depreciación Acumulada de Bienes Muebles \$ 669,033.72

El saldo de esta cuenta se integra de la siguiente manera:

<i>Rubro</i>	<i>Tasa Aplicada</i>	<i>Depreciación Acumulada</i>
<b>Mobiliario y Equipo de Administración</b>		
Muebles de oficina y estantería	10%	285.00
Equipo de cómputo y de tecnologías de la información	33.3%	\$ 582,674.49
Otros mobiliarios y equipos de administración	10%	23,565.66
<b>Mobiliario y Equipo Educativo y Recreativo</b>		
Cámaras fotográficas y de video	33.3%	54,622.65
Equipos y aparatos audiovisuales	33.33%	3,770.00
<b>Maquinaria, Otros Equipos y Herramientas</b>		
Sistemas de aire acondicionado, calefacción y de refrigeración industrial y comercial	10%	1,865.92
Otros equipos de Maquinaria. Otros equipos		2,250.00
<b>Total</b>		<b>\$ 669,033.72</b>

b) Amortización acumulada de Bienes Intangible \$ 39,999.00

El saldo de esta cuenta se integra de la siguiente manera:

<i>Rubro</i>	<i>Tasa Aplicada</i>	<i>Depreciación Acumulada</i>
Software	33.3%	39,999.00
<b>Total</b>		<b>\$ 39,999.00</b>

**Pasivo**

**Pasivo Circulante**

**Rubro: Cuentas por pagar a corto plazo** **\$ 204,780.97**

a) Servicios Personales por pagar a Corto Plazo \$ 17,419.49

El saldo de la cuenta corresponde a las aportaciones al IPSET pendientes a enterar, al 30 de septiembre de 2022, integrado como sigue:

<i>Concepto</i>	<i>Importe</i>
Seguridad Social y Seguros por pagar a C.P.	\$17,419.49
<b>Total</b>	<b>\$17,419.49</b>

"ESTE PROGRAMA ES PÚBLICO, AVENIDO A CUALQUIER PARTIDO POLÍTICO, QUEDA PROHIBIDO EL USO PARA FINES DISTINTOS A LOS ESTABLECIDOS EN EL PROGRAMA."



b) La cuenta Retenciones y Contribuciones por pagar se integran de la siguiente manera:

<i>Concepto</i>	<i>Importe</i>
Retenciones de I.S.R. sobre Sueldos y Salarios	162,973.13
Retenciones de I.S.R. por Servicios Profesionales Independientes	3,180.00
Impuesto sobre nóminas	21,208.35
<b>Total</b>	<b>\$ 187,361.48</b>

**Patrimonio**

**Rubro: Patrimonio Contribuido** **\$ 1'565,219.65**

- a) Donaciones de Capital \$ 1'403,291.47
- b) Actualización de la Hacienda Pública/Patrimonio \$ 161,928.18

**Rubro: Patrimonio Generado** **- \$ 331,803.54**

- a) Resultado del Ejercicio (Ahorro/Desahorro) - \$ 294,219.29
- b) Resultados de Ejercicios Anteriores \$1'377,184.30
- c) Rectificaciones de Resultados de Ejercicios anteriores -\$ 751,161.47

El saldo a la cuenta de Resultado de Ejercicios Anteriores, se disminuyó durante el primer, segundo y tercer trimestre del ejercicio 2022 debido a; reintegros realizados a la Secretaría de Finanzas del Gobierno de Tamaulipas por recursos no ejercidos, correspondientes al ejercicio 2021; viáticos comprobados del ejercicio 2021; ajuste al saldo inicial de Activos Fijos derivados de la conciliación del Activo Fijo y los registros contables, atendiendo lo establecido en el Acuerdo emitido por el CONAC "Acuerdo por el que se Reforman las Reglas Específicas del Registro y Valoración del Patrimonio"; y ajuste por corrección a registros contables, por un importe total de **\$751,161.47**, el cual se integra de la siguiente manera:

**(Dism) Reintegro a la Secretaria de Fianza por recursos no ejercidos del 2021** **- \$666,507.88**

**(Dism) Comprobación de viáticos correspondientes al 2021** **- 56,808.49**

**(Aum) Ajuste por corrección de registros contables en 2020** **45,716.43**

**(Dism) Ajuste por corrección de registros contables en 2019** **- 1,565.89**

**(Aum) Ajustes por corrección de registros contables en 2018** **36,001.02**

**(Dism) Ajuste a la cuenta de Activos fijos por corrección de saldos iniciales 2018** **-107,996.66**



"ESTE PROGRAMA ES PUBLICO, AJENO A CUALQUIER PARTIDO POLITICO. QUEDA PROHIBIDO EL USO PARA FINES DISTINTOS A LOS ESTABLECIDOS EN EL PROGRAMA."



## II. Notas al Estado de Actividades

### Ingresos de Gestión

De conformidad con el Decreto CXLVII-10 se expide el Presupuesto de Egresos Autorizado del Estado de Tamaulipas para el ejercicio 2022 y publicado el 25 de Enero de 2022, en el cual se asigna a la Comisión de Caza y Pesca Deportiva de Tamaulipas la cantidad de \$12'361,556. 00

Los ingresos devengados del Ente al tercer trimestre del ejercicio 2022 se integran de las Transferencias Internas y Asignaciones del Sector Público por, \$ 8'450,547.81. y \$ 1,771.45 por Ingresos Financieros.

### Gastos y Otras Pérdidas

El concepto de Gastos y Otras Pérdidas del Estado de Actividades correspondiente al tercer trimestre del ejercicio 2022, se presenta a continuación desglosado por Rubro:

Grupo / Rubro	Importe
<b>Gastos de Funcionamiento</b>	
<i>Servicios Personales</i>	\$ 5'833,044.06
<i>Materiales y Suministros</i>	230,947.85
<i>Servicios Generales</i>	2'186,189.63
<b>Otros Gastos y Pérdidas Extraordinarias</b>	
<i>Estimaciones, Depreciaciones, Deterioros, Obsol.</i>	329,347.01
<b>Transferencias, Asignaciones, Subsidios y Otras Ayudas</b>	
<i>Ayudas Sociales</i>	167,010.00
<b>Total</b>	<b>\$ 8'452,319.26</b>

## III. Notas al Estado de Variaciones en el Patrimonio

La principal variación al 30 de septiembre del 2022 reflejada en el Estado de Variaciones al Patrimonio corresponde al resultado del periodo por -\$294,219.29

El renglón de Resultado de Ejercicios Anteriores muestra una disminución debido a; reintegros realizados a la Secretaría de Finanzas del Gobierno de Tamaulipas por recursos no ejercidos, correspondientes al ejercicio 2021; comprobación de viáticos comprobados del ejercicio 2021; ajuste al saldo inicial de Activos Fijos, derivados de la conciliación del Activo Fijo y los registros contables, atendiendo lo establecido en el Acuerdo emitido por el CONAC "Acuerdo por el que se Reforman las Reglas Específicas del Registro y Valoración del Patrimonio"; ajuste por corrección a registros contables; todo esto por un importe total de **\$751,161.47**.



#### IV. Notas al Estado de Flujos de Efectivo

##### Efectivo y Equivalentes

- 1) Análisis de la variación en las cuentas del rubro de efectivo y equivalentes del saldo final del tercer trimestre y el saldo inicial del ejercicio 2022:

Cuenta	30/septiembre/2022	31/Dic/2021	Variación
Efectivo	\$ 0.00	\$ 5,000.00	\$ -5,000 0.00
Bancos/Tesorería	1,194,760.77	2'157,864.05	-963,103.28
<b>Total de Efectivo y Equivalentes</b>	<b>\$ 728,007.42</b>	<b>\$ 2'162,864.05</b>	<b>\$ 968,103.28</b>

- 2) El ente no presenta variaciones entre el los Flujos netos de Efectivo por las Actividades de Operación con el Desahorro antes de Rubros Extraordinarios que presenta el Estado de Actividades, debido a que no tiene movimiento en partida que no afecten el efectivo.

#### V. Contables

##### Conciliación de Ingresos Presupuestarios con Ingresos Contables y de Egresos Presupuestarios con Gastos

- 1) Conciliación entre los Ingresos Presupuestarios y Contables

<b>1. Ingresos Presupuestarios</b>		<b>\$ 8'452,319.26</b>
<b>2. Más ingresos contables no presupuestarios</b>		<b>0.00</b>
Incremento por variación de inventarios	0.00	
Disminución del exceso de estimaciones por pérdida o deterioro u obsolescencia	0.00	
Disminución del exceso de provisiones	0.00	
Otros ingresos y beneficios varios	0.00	
Otros ingresos contables no presupuestarios	0.00	
<b>3. Menos ingresos presupuestarios no contables</b>		<b>0.00</b>
Productos de capital	0.00	
Aprovechamientos de capital	0.00	
Ingresos derivados de financiamientos	0.00	
Otros Ingresos Presupuestarios no contables	0.00	
<b>4. Ingresos Contables (4 = 1 + 2 - 3)</b>		<b>8'452,319.26</b>

"ESTE PROGRAMA ES PUBLICO, AJENO A CUALQUIER PARTIDO POLITICO, QUEDA PROHIBIDO EL USO PARA FINES DISTINTOS A LOS ESTABLECIDOS EN EL PROGRAMA."



2) Conciliación entre los Egresos Presupuestarios y Gastos Contables

<b>1. Total de Egresos Presupuestarios</b>		<b>\$ \$ 8'417,191.54</b>
<b>2. Menos egresos presupuestarios no contables</b>		<b>0.00</b>
Mobiliario y equipo de administración	0.00	
Mobiliario y equipo educacional recreativo	0.00	
Equipo e instrumental médico de laboratorio	0.00	
Vehículos y equipo de transporte	0.00	
Equipo de defensa y seguridad	0.00	
Maquinaria, otros equipos y herramientas	0.00	
Activos biológicos	0.00	
Bienes inmuebles	0.00	
Activos intangibles	0.00	
Obra pública en bienes propios	0.00	
Acciones y participaciones de capital	0.00	
Compra de títulos y valores	0.00	
Inversiones en fideicomisos, mandatos y otros análogos	0.00	
Provisiones para contingencias y otras erogaciones especiales	0.00	
Amortización de la deuda pública	0.00	
Adeudos de ejercicios fiscales anteriores (ADEFAS)	0.00	
Otros Egresos Presupuestales No Contables	0.00	
<b>3. Más gastos contables no presupuestales</b>		<b>329,347.01</b>
Estimaciones, depreciaciones, deterioros, obsolescencia y amortizaciones	329,347.01	
Provisiones	0.00	
Disminución de inventarios	0.00	
Aumento por insuficiencia de estimaciones por pérdida o deterioro u obsolescencia	0.00	
Aumento por insuficiencia de provisiones	0.00	
Otros Gastos	0.00	
Otros Gastos Contables No Presupuestales	0.00	
<b>4. Total de Gasto Contable (4 = 1 - 2 + 3)</b>		<b>\$ 8'746,538.55</b>





**B. NOTAS DE MEMORIA (CUENTAS DE ORDEN)**

**1. Cuentas de Orden Presupuestal**

**INGRESOS**

Concepto	Movimientos		Saldo	
	Debe	Haber	Debe	Haber
Ley de Ingresos Estimada	\$ 12'361,556.00	\$ 0.00	\$ 12'361,556.00	0.00
Modificaciones a la Ley de Ingresos Estimada	1'038,192.13	609,192.00	429,000.13	0.00
Ley de Ingresos por Ejecutar	9'061,511.26	13'399,748.13		4'338,236.87
Ley de Ingresos Devengada	8'267,163.64	8'452,319.26	0.00	185,155.62
Ley de Ingresos Recaudada	0.00	8'267,163.64	0.00	8'267,163.64
<b>Sumas Iguales</b>	<b>\$ 30'728,423.03</b>	<b>\$ 30'728,423.03</b>	<b>\$ 12,790,556.13</b>	<b>\$ 12,790,556.13</b>

**EGRESOS**

Concepto	Movimientos		Saldos	
	Debe	Haber	Debe	Haber
Presupuesto de Egresos Aprobado	\$ 0.00	\$ 12'361,556.00		\$ 12'361,556.00
Presupuesto de Egresos Modificado	679,192.00	2'126,706.62	0.00	1,447,514.62
Presupuesto de Egresos por Ejercer	14'488,262.62	9,096,383.54	5'391,879.08	0.00
Presupuesto de Egresos Comprometido	8'417,191.54	8'417,191.54	0.00	0.00
Presupuesto de Egresos Devengado	8'417,191.54	8'417,191.54	0.00	0.00
Presupuesto de Egresos Ejercido	8'417,191.54	8'395,983.54	21,208.00	0.00
Presupuesto de Egresos Pagado	8'395,983.54	0.00	8'395,983.54	
<b>Saldos Iguales</b>	<b>\$ 48'815,012.78</b>	<b>\$ 48'815,012.78</b>	<b>\$ 13'809,070.62</b>	<b>\$ 13'809,070.62</b>

La diferencia reflejada entre las ampliaciones al presupuesto de Ingresos y Egresos corresponde a una ampliación realizada por remanentes en cuentas bancarias por la cantidad de \$ 1'018,514.49, los cuales serán ejercidos en el presente Ejercicio.

"ESTE PROGRAMA ES PUBLICO, AJENO A CUALQUIER PARTIDO POLITICO, QUEDA PROHIBIDO EL USO PARA FINES DISTINTOS A LOS ESTABLECIDOS EN EL PROGRAMA."



## **C. NOTAS DE GESTIÓN ADMINISTRATIVA**

### **1. Introducción**

Los Estados Contables y Presupuestarios de los entes públicos, proveen de información financiera a los principales usuarios de la misma; el Congreso y los ciudadanos.

El objetivo del presente documento es la revelación del contexto y de los aspectos económicos-financieros más relevantes que influyeron en las decisiones del período, y que se reflejan en la situación financiera del Ente.

Los Informes Contables y Presupuestarios del 3er Informe de Gestión Financiera del ejercicio 2022 de la Comisión de Caza y Pesca Deportiva de Tamaulipas, proveen información confiable, oportuna, periódica, comprensible y comparable, expresada en términos monetarios, respecto del ejercicio presupuestario, la situación financiera, el ahorro o desahorro generado en la gestión, el flujo del efectivo y las variaciones en el patrimonio del Ente.

### **2. Panorama Económico y Financiero**

De conformidad con el Decreto CXLV-152 se expide el Presupuesto de Egresos Autorizado del Estado de Tamaulipas para el ejercicio 2022 y publicado el 25 de Enero de 2022, en el cual se asigna a la Comisión de Caza y Pesca Deportiva de Tamaulipas la cantidad de \$12'361,556.00.

Al cierre del tercer trimestre de 2022, la Comisión tiene ampliaciones presupuestales de ingresos por un total de \$429,000.13, las cuales son destinadas a proyectos productivos específicos para la promoción de la caza y pesca deportiva.

Cabe señalar que el ejercicio 2022 también está siendo afectado por la pandemia del CORONAVIRUS 2019, debido a que ocasionó la reducción de actividades de trabajo programas por la Comisión, generando disminución en la aplicación de los recursos financieros.

### **3. Autorización e Historia**

Mediante Decreto Gubernamental publicado con fecha 02 de agosto de 2017, se crea la Comisión de Caza y Pesca Deportiva de Tamaulipas.

La *Comisión de Caza y Pesca Deportiva de Tamaulipas* es un Organismo Público Descentralizado del Gobierno del Estado, con personalidad jurídica y patrimonio propios, con domicilio en ciudad Victoria, Tamaulipas, sectorizado a la Secretaría de Desarrollo Urbano y Medio Ambiente.

### **4. Organización y Objeto Social**

#### **a) Objeto Social**

La Comisión de Caza y Pesca Deportiva de Tamaulipas, tendrá como objetivo formular y conducir la política pública estatal en materia de aprovechamiento sostenible de la vida silvestre y pesca deportiva, así como promover el establecimiento de las condiciones adecuadas para el desarrollo de mercados basados en criterios de sustentabilidad, así como estimular el logro de objetivos de conservación y aprovechamiento en el ámbito de su jurisdicción territorial.

"ESTE PROGRAMA ES PÚBLICO, AJENO A CUALQUIER PARTIDO POLÍTICO, QUEDA PROHIBIDO EL USO PARA FINES DISTINTOS A LOS ESTABLECIDOS EN EL PROGRAMA."



*b) Conformación*

Para el desempeño de sus funciones, la Comisión contará con Un Vocal Ejecutivo; Una Junta de Gobierno; y Un Comisario.

La Comisión contará con el personal necesario para el cumplimiento de su objeto, conforme al presupuesto aprobado y ejercerá sus atribuciones conforme a su Estatuto Orgánico y demás disposiciones legales aplicables.

*c) Régimen Fiscal*

De conformidad con la Ley del Impuesto sobre la Renta la Comisión está sujeta al régimen de Personas Morales con fines no lucrativos y se encuentra obligado a enterar el ISR retenido a quienes haga pagos por sueldos y salarios.

Con respecto a los impuestos locales la Comisión es sujeto del Impuesto sobre las Remuneraciones al Trabajo Personal Subordinado que establece la Ley de Hacienda del Estado de Tamaulipas.

Además, el Ente deberá cumplir con la obligación de presentar declaraciones, avisos, solicitudes y expedir constancias cuando así lo exijan las disposiciones fiscales.

Las obligaciones de la Comisión en materia de seguridad social respecto de sus empleados se establecen en la Ley del Trabajo de los Servidores Públicos del Estado de Tamaulipas y en la Ley del Instituto de Previsión y Seguridad Social del Estado de Tamaulipas.

*d) Estructura organizacional.*

La estructura administrativa del Organismo será determinada por el Ejecutivo del Estado, con base en la propuesta que presente el Vocal Ejecutivo.

**5. Base de preparación de los Estados Financieros**

Los Estados Financieros al 30 de septiembre de 2022 fueron preparados de acuerdo con la Normatividad emitida por el Consejo Nacional de Armonización Contable (CONAC) y el Consejo de Armonización Contable del Estado de Tamaulipas (CACET) vigente a esa fecha.

**6. Políticas de contabilidad significativas**

Con la implementación del Sistema Automatizado de Administración y Contabilidad Gubernamental (SAACG.Net), el registro contable y la afectación presupuestal de las transacciones que realiza la Comisión, se generan de manera automática y por única vez para cada uno de los momentos contables del presupuesto a partir de los procesos administrativos que implican transacciones presupuestarias de conformidad a lo establecido en la Ley General de Contabilidad Gubernamental y los Lineamientos emitidos por el Consejo Nacional de Armonización Contable (CONAC) y el Consejo de Armonización Contable del Estado de Tamaulipas (CACET).

"ESTE PROGRAMA ES PUBLICO, AJENO A CUALQUIER PARTIDO POLITICO, QUEDA PROHIBIDO EL USO PARA FINES DISTINTOS A LOS ESTABLECIDOS EN EL PROGRAMA."





**7. Posición en Moneda Extranjera y Protección por Riesgo Cambiario**

Actualmente el Ente no tiene activos, ni pasivos registrados en moneda extranjera.

**8. Reporte Analítico del Activo**

La Comisión no adquirió activos durante el segundo trimestre.

**9. Fideicomisos, Mandatos y Análogos**

El Ente no realizó contratos de esta naturaleza.

**10. Reporte de la Recaudación**

Al 30 de septiembre de 2022 los ingresos recaudados representan el 64% por ciento del total de Ingresos Estimados y sus Modificaciones por Transferencias Internas y Asignaciones del Sector Público e Ingresos Financieros.

**11. Información sobre la Deuda y el Reporte Analítico de la Deuda**

La Comisión no tiene contratada Deuda Pública. Al finalizar el tercer trimestre de 2022, cuenta con un pasivo integrado por Servicios Personales por pagar a Corto Plazo, Retenciones y Contribuciones por Pagar a Corto Plazo.

**12. Calificaciones otorgadas**

El Ente no realizó transacciones financieras que hubieran requerido alguna calificación crediticia.

**13. Proceso de Mejora**

Con la finalidad de lograr objetivos institucionales y salvaguardar los recursos públicos, se están realizando mejoras a las políticas y procedimientos establecidos que ayudaran a fortalecer el sistema de control interno de la Comisión.



**14. Información por Segmentos**

La Comisión no integra de manera segmentada la información financiera.

**15. Eventos Posteriores al Cierre**

No se tiene conocimiento de algún evento posterior que afecte la información contenida en los Estados Financieros.


**16. Partes Relacionadas**

La Comisión no tiene partes relacionadas que influyan en la toma de decisiones financieras y operativas.

Bajo protesta de decir verdad declaramos que los Estados Financieros y sus Notas son razonablemente correctos y responsabilidad del emisor.



**Lic. Alejandrino Martínez Martínez**  
Jefe del Departamento de  
Recursos Financieros



**Ing. Marcelo Fernández Franco**  
Vocal Ejecutivo

"ESTE PROGRAMA ES PUBLICO, AJENO A CUALQUIER PARTIDO POLITICO, QUEDA PROHIBIDO EL USO PARA FINES DISTINTOS A LOS ESTABLECIDOS EN EL PROGRAMA."



Rubro de Ingresos	Ingreso					Diferencia (6=5-1)
	Estimado (1)	Ampliaciones y Reducciones (2)	Modificado (3=1+2)	Devengado (4)	Recaudado (5)	
Impuestos	0	0	0	0	0	0
Cuotas y Aportaciones de Seguridad Social	0	0	0	0	0	0
Contribuciones de Mejoras	0	0	0	0	0	0
Derechos	0	0	0	0	0	0
<b>Productos</b>						
Corriente	0	0	0	0	0	0
Capital	0	0	0	0	0	0
<b>Aprovechamientos</b>						
Corriente	0	0	0	0	0	0
Capital	0	0	0	0	0	0
Ingresos por Ventas de Bienes y Servicios	0	1,771	1,771	1,771	1,771	1,771
Participaciones y Aportaciones	0	0	0	0	0	0
Transferencias, Asignaciones, Subsidios y Otras Ayudas	12,361,556	427,229	12,788,785	8,450,548	8,265,392	-4,096,164
Ingresos Derivados de Financiamientos						
<b>Total</b>	<b>12,361,556</b>	<b>429,000</b>	<b>12,790,556</b>	<b>8,452,319</b>	<b>8,267,164</b>	
				<b>Ingresos excedentes</b>		<b>-4,094,392</b>



**COMISIÓN DE CAZA Y PESCA  
DEPORTIVA DE TAMAULIPAS**

"ESTE PROGRAMA ES PUBLICO, AJENO A CUALQUIER PARTIDO POLITICO, QUEDA PROHIBIDO EL USO PARA FINES DISTINTOS A LOS ESTABLECIDOS EN EL PROGRAMA."



Estado Analítico de Ingresos por Fuente de Financiamiento	Ingreso					Diferencia (6=5-1)
	Estimado (1)	Ampliaciones y Reducciones (2)	Modificado (3=1+2)	Devengado (4)	Recaudado (5)	
<b>Ingresos del Gobierno</b>						
Impuestos	0	0	0	0	0	0
Contribuciones de Mejoras	0	0	0	0	0	0
Derechos	0	0	0	0	0	0
Productos						
Corriente	0	0	0	0	0	0
Capital	0	0	0	0	0	0
Aprovechamientos						
Corriente	0	0	0	0	0	0
Capital	0	0	0	0	0	0
Participaciones y Aportaciones	0	0	0	0	0	0
Transferencias, Asignaciones, Subsidios y Otras Ayudas	0	0	0	0	0	0
<b>Ingresos de Organismos y Empresas</b>						
Cuotas y Aportaciones de Seguridad Social	0	0	0	0	0	0
Ingresos por Ventas de Bienes y Servicios	0	1,771	1,771	1,771	1,771	1,771
Transferencias, Asignaciones, Subsidios y Otras Ayudas	12,361,556	427,229	12,788,785	8,450,548	8,265,392	-4,096,164
<b>Ingresos derivados de financiamiento</b>						
Ingresos Derivados de Financiamientos	0	0	0	0	0	0
<b>Total</b>	<b>12,361,556</b>	<b>429,000</b>	<b>12,790,556</b>	<b>8,452,319</b>	<b>8,267,164</b>	<b>-4,094,392</b>
				<b>Ingresos excedentes</b>		<b>-4,094,392</b>

"Bajo protesta de decir verdad declaramos que los Estados Financieros y sus Notas, son razonablemente correctos y son responsabilidad del emisor"

  
Lic. Alejandrino Martínez-Martínez  
Jefe del Departamento de  
Recursos Financieros



**COMISIÓN DE CAZA Y PESCA  
DEPORTIVA DE TAMAULIPAS**

"ESTE PROGRAMA ES PÚBLICO, AJENO A CUALQUIER  
PARTIDO POLÍTICO. QUEDA PROHIBIDO EL USO PARA  
FINES DISTINTOS A LOS ESTABLECIDOS EN EL  
PROGRAMA."

  
Ing. Marcelo Fernández Franco  
Vocal Ejecutivo

Ejercicio del Presupuesto	Presupuesto de Egresos Aprobado	Ampliaciones/ (Reducciones)	Presupuesto Vigente	Comprometido	Disponible para comprometer	Devengado	Comprometido no devengado	Presupuesto sin devengar	Ejercido	Pagado	Cuentas por pagar (Deuda)
Capítulo/Concepto/Partida Específica	1	2	3	4	5= (3-4)	6	7= (4-6)	8= (3-6)	9	10	11= (6-10)
<b>SERVICIOS PERSONALES</b>	9,543,636	0	9,543,636	5,833,044	3,710,592	5,833,044	0	3,710,592	5,833,044	5,833,044	0
<b>REMUNERACIONES AL PERSONAL DE CARACTER PERMANENTE</b>	1,740,000	0	1,740,000	1,070,885	669,116	1,070,885	0	669,116	1,070,885	1,070,885	0
Dietas	0	0	0	0	0	0	0	0	0	0	0
Haberés	0	0	0	0	0	0	0	0	0	0	0
Sueldos base al personal permanente	1,740,000	0	1,740,000	1,070,885	669,116	1,070,885	0	669,116	1,070,885	1,070,885	0
Remuneraciones por adscripción laboral en el extranjero	0	0	0	0	0	0	0	0	0	0	0
<b>REMUNERACIONES AL PERSONAL DE CARACTER TRANSITORIO</b>	0	0	0	0	0	0	0	0	0	0	0
Honorarios asimilables a salarios	0	0	0	0	0	0	0	0	0	0	0
Sueldos base al personal eventual	0	0	0	0	0	0	0	0	0	0	0
Retribuciones por servicios de carácter social	0	0	0	0	0	0	0	0	0	0	0
Retribución a los representantes de los trabajadores y de los patrones en la Junta de Conciliación y Arbitraje	0	0	0	0	0	0	0	0	0	0	0
<b>REMUNERACIONES ADICIONALES Y ESPECIALES</b>	6,730,620	0	6,730,620	4,066,165	2,664,455	4,066,165	0	2,664,455	4,066,165	4,066,165	0
Primas por años de servicios efectivos prestados	0	0	0	0	0	0	0	0	0	0	0
Primas de vacaciones, dominical y gratificación de fin de año	367,000	0	367,000	162,858	204,142	162,858	0	204,142	162,858	162,858	0
Horas extraordinarias	0	0	0	0	0	0	0	0	0	0	0
Compensaciones	6,363,620	0	6,363,620	3,903,307	2,460,313	3,903,307	0	2,460,313	3,903,307	3,903,307	0
Sobrehaberés	0	0	0	0	0	0	0	0	0	0	0
Asignaciones de técnico, de mando, por comisión, de vuelo y de técnico especial	0	0	0	0	0	0	0	0	0	0	0
Honorarios especiales	0	0	0	0	0	0	0	0	0	0	0
Participaciones por vigilancia en el cumplimiento de las leyes y custodia de valores	0	0	0	0	0	0	0	0	0	0	0
<b>SEGURIDAD SOCIAL</b>	630,000	0	630,000	366,426	263,574	366,426	0	263,574	366,426	366,426	0
Aportaciones de seguridad social	210,000	0	210,000	123,811	86,189	123,811	0	86,189	123,811	123,811	0
Aportaciones a fondos de vivienda	0	0	0	0	0	0	0	0	0	0	0
Aportaciones al sistema para el retiro	420,000	0	420,000	242,615	177,385	242,615	0	177,385	242,615	242,615	0
Aportaciones para seguros	0	0	0	0	0	0	0	0	0	0	0
<b>OTRAS PRESTACIONES SOCIALES Y ECONOMICAS</b>	383,016	0	383,016	289,691	93,325	289,691	0	93,325	289,691	289,691	0
Cuotas para el fondo de ahorro y fondo de trabajo	0	0	0	0	0	0	0	0	0	0	0
Indemnizaciones	0	0	0	0	0	0	0	0	0	0	0
Prestaciones y haberes de retiro	0	0	0	0	0	0	0	0	0	0	0
Prestaciones contractuales	198,000	0	198,000	174,646	23,355	174,646	0	23,355	174,646	174,646	0
Apoyos a la capacitación de los servidores públicos	108,000	0	108,000	82,956	25,045	82,956	0	25,045	82,956	82,956	0
Otras prestaciones sociales y económicas	77,016	0	77,016	32,090	44,926	32,090	0	44,926	32,090	32,090	0
<b>PREVISIONES</b>	0	0	0	0	0	0	0	0	0	0	0
Previsiones de carácter laboral, económica y de seguridad social	0	0	0	0	0	0	0	0	0	0	0
<b>PAGO DE ESTIMULOS A SERVIDORES PUBLICOS</b>	60,000	0	60,000	39,878	20,123	39,878	0	20,123	39,878	39,878	0
Estímulos	60,000	0	60,000	39,878	20,123	39,878	0	20,123	39,878	39,878	0
Recompensas	0	0	0	0	0	0	0	0	0	0	0
<b>MATERIALES Y SUMINISTROS</b>	815,400	191,880	623,520	230,948	392,572	230,948	0	392,572	230,948	230,948	0
<b>MATERIALES DE ADMINISTRACION, EMISION DE DOCUMENTOS Y ARTICULOS OFICIALES</b>	240,400	17,400	223,000	167,899	55,101	167,899	0	55,101	167,899	167,899	0
Materiales, útiles y equipos menores de oficina	60,000	6,000	66,000	65,720	280	65,720	0	280	65,720	65,720	0
Materiales y útiles de impresión y reproducción	60,000	56,000	116,000	95,059	20,941	95,059	0	20,941	95,059	95,059	0
Material estadístico y geográfico	0	0	0	0	0	0	0	0	0	0	0
Materiales, útiles y equipos menores de tecnologías de la información y comunicaciones	6,000	3,000	3,000	0	3,000	0	0	3,000	0	0	0
Material impreso e información digital	90,000	60,000	30,000	0	30,000	0	0	30,000	0	0	0
Material de limpieza	24,400	16,400	8,000	7,120	880	7,120	0	880	7,120	7,120	0
Materiales y útiles de enseñanza	0	0	0	0	0	0	0	0	0	0	0
Materiales para el registro e identificación de bienes y personas	0	0	0	0	0	0	0	0	0	0	0
<b>ALIMENTOS Y UTENSILIOS</b>	40,000	15,520	55,520	0	55,520	0	0	55,520	0	0	0
Productos alimenticios para personas	30,000	15,520	45,520	0	45,520	0	0	45,520	0	0	0
Productos alimenticios para animales	0	0	0	0	0	0	0	0	0	0	0
Utensilios para el servicio de alimentación	10,000	0	10,000	0	10,000	0	0	10,000	0	0	0
<b>MATERIAS PRIMAS Y MATERIALES DE PRODUCCION Y COMERCIALIZACION</b>	0	0	0	0	0	0	0	0	0	0	0
Productos alimenticios, agropecuarios y forestales adquiridos como materia prima	0	0	0	0	0	0	0	0	0	0	0
Insumos textiles adquiridos como materia prima	0	0	0	0	0	0	0	0	0	0	0
Productos de papel, cartón e impresos adquiridos como materia prima	0	0	0	0	0	0	0	0	0	0	0
Combustibles, lubricantes, aditivos, carbón y sus derivados adquiridos como materia prima	0	0	0	0	0	0	0	0	0	0	0
Productos químicos, farmacéuticos y de laboratorio adquiridos como materia prima	0	0	0	0	0	0	0	0	0	0	0



**COMISION DE CAZA Y PESCA DEPORTIVA DE TAMAULIPAS**

ESTE PROGRAMA ES PÚBLICO, AJENGA CUALQUIER PARTIDO POLITICO. QUEDA PROHIBIDO EL USO PARA FINES DISTINTOS A LOS ESTABLECIDOS EN EL PROGRAMA.



**11.1**

Ejercicio del Presupuesto	Presupuesto de Egresos Aprobado	Ampliaciones/ (Reducciones)	Presupuesto Vigente	Comprometido	Disponible para comprometer	Devengado	Comprometido no devengado	Presupuesto sin devengar	Ejercido	Pagado	Cuentas por pagar (Deuda)
Capítulo/Concepto/Partida Específica	1	2	3	4	5= (3-4)	6	7= (4-6)	8= (3-6)	9	10	11= (6-10)
Productos metálicos y a base de minerales no metálicos adquiridos como materia prima	0	0	0	0	0	0	0	0	0	0	0
Productos de cuero, piel, plástico y hule adquiridos como materia prima	0	0	0	0	0	0	0	0	0	0	0
Mercancías adquiridas para su comercialización	0	0	0	0	0	0	0	0	0	0	0
Otros productos adquiridos como materia prima	0	0	0	0	0	0	0	0	0	0	0
<b>MATERIALES Y ARTICULOS DE CONSTRUCCION Y DE REPARACION</b>	0	0	0	0	0	0	0	0	0	0	0
Productos minerales no metálicos	0	0	0	0	0	0	0	0	0	0	0
Cemento y productos de concreto	0	0	0	0	0	0	0	0	0	0	0
Cal, yeso y productos de yeso	0	0	0	0	0	0	0	0	0	0	0
Madera y productos de madera	0	0	0	0	0	0	0	0	0	0	0
Vidrio y productos de vidrio	0	0	0	0	0	0	0	0	0	0	0
Material eléctrico y electrónico	0	0	0	0	0	0	0	0	0	0	0
Artículos metálicos para la construcción	0	0	0	0	0	0	0	0	0	0	0
Materiales complementarios	0	0	0	0	0	0	0	0	0	0	0
Otros materiales y artículos de construcción y reparación	0	0	0	0	0	0	0	0	0	0	0
<b>PRODUCTOS QUIMICOS, FARMACEUTICOS Y DE LABORATORIO</b>	0	0	0	0	0	0	0	0	0	0	0
Productos químicos básicos	0	0	0	0	0	0	0	0	0	0	0
Fertilizantes, pesticidas y otros agroquímicos	0	0	0	0	0	0	0	0	0	0	0
Medicinas y productos farmacéuticos	0	0	0	0	0	0	0	0	0	0	0
Materiales, accesorios y suministros médicos	0	0	0	0	0	0	0	0	0	0	0
Materiales, accesorios y suministros de laboratorio	0	0	0	0	0	0	0	0	0	0	0
Fibras sintéticas, hules, plásticos y derivados	0	0	0	0	0	0	0	0	0	0	0
Otros productos químicos	0	0	0	0	0	0	0	0	0	0	0
<b>COMBUSTIBLES, LUBRICANTES Y ADITIVOS</b>	280,000	60,000	220,000	55,000	165,000	55,000	0	165,000	55,000	55,000	0
Combustibles, lubricantes y aditivos	280,000	60,000	220,000	55,000	165,000	55,000	0	165,000	55,000	55,000	0
Carbón y sus derivados	0	0	0	0	0	0	0	0	0	0	0
<b>VESTUARIO, BLANCOS, PRENDAS DE PROTECCION Y ARTICULOS DEPORTIVOS</b>	155,000	100,000	55,000	0	55,000	0	0	55,000	0	0	0
Vestuario y uniformes	45,000	0	45,000	0	45,000	0	0	45,000	0	0	0
Prendas de seguridad y protección personal	20,000	10,000	10,000	0	10,000	0	0	10,000	0	0	0
Artículos deportivos	90,000	90,000	0	0	0	0	0	0	0	0	0
Productos textiles	0	0	0	0	0	0	0	0	0	0	0
Blancos y otros productos textiles, excepto prendas de vestir	0	0	0	0	0	0	0	0	0	0	0
<b>MATERIALES Y SUMINISTROS PARA SEGURIDAD</b>	0	0	0	0	0	0	0	0	0	0	0
Sustancias y materiales explosivos	0	0	0	0	0	0	0	0	0	0	0
Materiales de seguridad pública	0	0	0	0	0	0	0	0	0	0	0
Prendas de protección para seguridad pública y nacional	0	0	0	0	0	0	0	0	0	0	0
<b>HERRAMIENTAS, REFACCIONES Y ACCESORIOS MENORES</b>	100,000	30,000	70,000	8,049	61,952	8,049	0	61,952	8,049	8,049	0
Herramientas menores	5,000	0	5,000	0	5,000	0	0	5,000	0	0	0
Refacciones y accesorios menores de edificios	0	0	0	0	0	0	0	0	0	0	0
Refacciones y accesorios menores de mobiliario y equipo de administración, educacional y recreativo	0	0	0	0	0	0	0	0	0	0	0
Refacciones y accesorios menores de equipo de cómputo y tecnologías de la información	5,000	0	5,000	4,985	15	4,985	0	15	4,985	4,985	0
Refacciones y accesorios menores de equipo e instrumental médico y de laboratorio	0	0	0	0	0	0	0	0	0	0	0
Refacciones y accesorios menores de equipo de transporte	90,000	30,000	60,000	3,064	56,936	3,064	0	56,936	3,064	3,064	0
Refacciones y accesorios menores de equipo de defensa y seguridad	0	0	0	0	0	0	0	0	0	0	0
Refacciones y accesorios menores de maquinaria y otros equipos	0	0	0	0	0	0	0	0	0	0	0
Refacciones y accesorios menores otros bienes muebles	0	0	0	0	0	0	0	0	0	0	0
<b>SERVICIOS GENERALES</b>	1,972,520	1,439,395	3,411,915	2,186,190	1,225,725	2,186,190	0	1,225,725	2,186,190	2,164,982	21,208
<b>SERVICIOS BASICOS</b>	0	0	0	0	0	0	0	0	0	0	0
Energía eléctrica	0	0	0	0	0	0	0	0	0	0	0
Gas	0	0	0	0	0	0	0	0	0	0	0
Agua	0	0	0	0	0	0	0	0	0	0	0
Telefonía tradicional	0	0	0	0	0	0	0	0	0	0	0
Telefonía celular	0	0	0	0	0	0	0	0	0	0	0
Servicios de telecomunicaciones y satélites	0	0	0	0	0	0	0	0	0	0	0
Servicios de acceso de Internet, redes y procesamiento de información	0	0	0	0	0	0	0	0	0	0	0
Servicios postales y telegráficos	0	0	0	0	0	0	0	0	0	0	0
Servicios integrales y otros servicios	0	0	0	0	0	0	0	0	0	0	0
<b>SERVICIOS DE ARRENDAMIENTO</b>	96,000	24,000	72,000	55,680	16,320	55,680	0	16,320	55,680	55,680	0
Arrendamiento de terrenos	0	0	0	0	0	0	0	0	0	0	0
Arrendamiento de edificios	0	0	0	0	0	0	0	0	0	0	0



**COMISION DE CAZA Y PESCA DEPORTIVA DE TAMAULIPAS**



Ejercicio del Presupuesto	Presupuesto de Egresos Aprobado	Ampliaciones/ (Reducciones)	Presupuesto Vigente	Comprometido	Disponible para comprometer	Devengado	Comprometido no devengado	Presupuesto sin devengar	Ejercido	Pagado	Cuentas por pagar (Deuda)
Capítulo/Concepto/Partida Específica	1	2	3	4	5= (3-4)	6	7= (4-6)	8= (3-6)	9	10	11= (6-10)
Arrendamiento de mobiliario y equipo de administración, educacional y recreativo	96,000	24,000	72,000	55,680	16,320	55,680	0	16,320	55,680	55,680	0
Arrendamiento de equipo e instrumental médico y de laboratorio	0	0	0	0	0	0	0	0	0	0	0
Arrendamiento de equipo de transporte	0	0	0	0	0	0	0	0	0	0	0
Arrendamiento de maquinaria, otros equipos y herramientas	0	0	0	0	0	0	0	0	0	0	0
Arrendamiento de activos intangibles	0	0	0	0	0	0	0	0	0	0	0
Arrendamiento financiero	0	0	0	0	0	0	0	0	0	0	0
Otros arrendamientos	0	0	0	0	0	0	0	0	0	0	0
<b>SERVICIOS PROFESIONALES, CIENTIFICOS, TECNICOS Y OTROS SERVICIOS</b>	<b>539,000</b>	<b>16,765</b>	<b>555,765</b>	<b>437,980</b>	<b>117,785</b>	<b>437,980</b>	<b>0</b>	<b>117,785</b>	<b>437,980</b>	<b>437,980</b>	<b>0</b>
Servicios legales, de contabilidad, auditoría y relacionados	466,000	66,765	532,765	437,980	94,785	437,980	0	94,785	437,980	437,980	0
Servicios de diseño, arquitectura, ingeniería y actividades relacionadas	0	0	0	0	0	0	0	0	0	0	0
Servicios de consultoría administrativa, procesos, técnica y en tecnologías de la información	0	0	0	0	0	0	0	0	0	0	0
Servicios de capacitación	23,000	0	23,000	0	23,000	0	0	23,000	0	0	0
Servicios de investigación científica y desarrollo	50,000	50,000	0	0	0	0	0	0	0	0	0
Servicios de apoyo administrativo, traducción, fotocopiado e impresión	0	0	0	0	0	0	0	0	0	0	0
Servicios de protección y seguridad	0	0	0	0	0	0	0	0	0	0	0
Servicios de vigilancia	0	0	0	0	0	0	0	0	0	0	0
Servicios profesionales, científicos y técnicos integrales	0	0	0	0	0	0	0	0	0	0	0
<b>SERVICIOS FINANCIEROS, BANCARIOS Y COMERCIALES</b>	<b>51,000</b>	<b>11,229</b>	<b>39,771</b>	<b>2,138</b>	<b>37,634</b>	<b>2,138</b>	<b>0</b>	<b>37,634</b>	<b>2,138</b>	<b>2,138</b>	<b>0</b>
Servicios financieros y bancarios	35,000	8,229	26,771	2,138	24,634	2,138	0	24,634	2,138	2,138	0
Servicios de cobranza, investigación crediticia y similar	0	0	0	0	0	0	0	0	0	0	0
Servicios de recaudación, traslado y custodia de valores	0	0	0	0	0	0	0	0	0	0	0
Seguros de responsabilidad patrimonial y fianzas	0	0	0	0	0	0	0	0	0	0	0
Seguro de bienes patrimoniales	10,000	0	10,000	0	10,000	0	0	10,000	0	0	0
Almacenaje, envase y embalaje	0	0	0	0	0	0	0	0	0	0	0
Fletes y maniobras	6,000	3,000	3,000	0	3,000	0	0	3,000	0	0	0
Comisiones por ventas	0	0	0	0	0	0	0	0	0	0	0
Servicios financieros, bancarios y comerciales integrales	0	0	0	0	0	0	0	0	0	0	0
<b>SERVICIOS DE INSTALACION, REPARACION, MANTENIMIENTO Y CONSERVACION</b>	<b>95,000</b>	<b>15,000</b>	<b>80,000</b>	<b>37,759</b>	<b>42,241</b>	<b>37,759</b>	<b>0</b>	<b>42,241</b>	<b>37,759</b>	<b>37,759</b>	<b>0</b>
Conservación y mantenimiento menor de inmuebles	0	0	0	0	0	0	0	0	0	0	0
Instalación, reparación y mantenimiento de mobiliario y equipo de administración, educacional y recreativo	30,000	0	30,000	0	30,000	0	0	30,000	0	0	0
Instalación, reparación y mantenimiento de equipo de cómputo y tecnología de la información	25,000	15,000	10,000	0	10,000	0	0	10,000	0	0	0
Instalación, reparación y mantenimiento de equipo e instrumental médico y de laboratorio	0	0	0	0	0	0	0	0	0	0	0
Reparación y mantenimiento de equipo de transporte	40,000	0	40,000	37,759	2,241	37,759	0	2,241	37,759	37,759	0
Reparación y mantenimiento de equipo de defensa y seguridad	0	0	0	0	0	0	0	0	0	0	0
Instalación, reparación y mantenimiento de maquinaria, otros equipos y herramienta	0	0	0	0	0	0	0	0	0	0	0
Servicios de limpieza y manejo de desechos	0	0	0	0	0	0	0	0	0	0	0
Servicios de jardinería y fumigación	0	0	0	0	0	0	0	0	0	0	0
<b>SERVICIOS DE COMUNICACION SOCIAL Y PUBLICIDAD</b>	<b>379,520</b>	<b>133,851</b>	<b>513,371</b>	<b>0</b>	<b>513,371</b>	<b>0</b>	<b>0</b>	<b>513,371</b>	<b>0</b>	<b>0</b>	<b>0</b>
Difusión por radio, televisión y otros medios de mensajes sobre programas y actividades gubernamentales	379,520	133,851	513,371	0	513,371	0	0	513,371	0	0	0
Difusión por radio, televisión y otros medios de mensajes comerciales para promover la venta de bienes o servicios	0	0	0	0	0	0	0	0	0	0	0
Servicios de creatividad, preproducción y producción de publicidad, excepto Internet	0	0	0	0	0	0	0	0	0	0	0
Servicios de revelado de fotografías	0	0	0	0	0	0	0	0	0	0	0
Servicios de la industria filmica del sonido y del video	0	0	0	0	0	0	0	0	0	0	0
Servicio de creación y difusión de contenido exclusivamente a través de Internet	0	0	0	0	0	0	0	0	0	0	0
Otros servicios de información	0	0	0	0	0	0	0	0	0	0	0
<b>SERVICIOS DE TRASLADO Y VIATICOS</b>	<b>405,000</b>	<b>26,500</b>	<b>431,500</b>	<b>166,235</b>	<b>265,265</b>	<b>166,235</b>	<b>0</b>	<b>265,265</b>	<b>166,235</b>	<b>166,235</b>	<b>0</b>
Pasajes aéreos	100,000	20,000	80,000	14,298	65,702	14,298	0	65,702	14,298	14,298	0
Pasajes terrestres	5,000	0	5,000	0	5,000	0	0	5,000	0	0	0
Pasajes marítimos, lacustres y fluviales	0	0	0	0	0	0	0	0	0	0	0
Autotransporte	0	0	0	0	0	0	0	0	0	0	0
Viáticos en el país	300,000	50,500	249,500	71,115	178,385	71,115	0	178,385	71,115	71,115	0
Viáticos en el extranjero	0	97,000	97,000	80,822	16,178	80,822	0	16,178	80,822	80,822	0
Gastos de instalación y traslado de menaje	0	0	0	0	0	0	0	0	0	0	0

**COMISION DE CAZA Y PESCA DEPORTIVA DE TAMAULIPAS**

ESTE PROGRAMA ES PUBLICO, AJENO A OJALQUIER PARTIDO POLITICO, QUEDA PROHIBIDO EL USO PARA FINES DISTINTOS A LOS ESTABLECIDOS EN EL PROGRAMA "

Ejercicio del Presupuesto	Presupuesto de Egresos Aprobado	Ampliaciones/ (Reducciones)	Presupuesto Vigente	Comprometido	Disponible para comprometer	Devengado	Comprometido no devengado	Presupuesto sin devengar	Ejercido	Pagado	Cuentas por pagar (Deuda)
Capítulo/Concepto/Partida Específica	1	2	3	4	5= (3-4)	6	7= (4-6)	8= (3-6)	9	10	11= (6-10)
Servicios integrales de traslado y viáticos	0	0	0	0	0	0	0	0	0	0	0
Otros servicios de traslado y hospedaje	0	0	0	0	0	0	0	0	0	0	0
<b>SERVICIOS OFICIALES</b>	<b>150,000</b>	<b>1,260,598</b>	<b>1,410,598</b>	<b>1,291,458</b>	<b>119,140</b>	<b>1,291,458</b>	<b>0</b>	<b>119,140</b>	<b>1,291,458</b>	<b>1,291,458</b>	<b>0</b>
Gastos de ceremonial	0	547,958	547,958	485,533	62,424	485,533	0	62,424	485,533	485,533	0
Gastos de orden social y cultural	0	692,640	692,640	680,340	12,300	680,340	0	12,300	680,340	680,340	0
Congresos y convenciones	0	0	0	0	0	0	0	0	0	0	0
Exposiciones	0	0	0	0	0	0	0	0	0	0	0
Gastos de representación	150,000	20,000	170,000	125,584	44,416	125,584	0	44,416	125,584	125,584	0
<b>OTROS SERVICIOS GENERALES</b>	<b>257,000</b>	<b>51,909</b>	<b>308,909</b>	<b>194,940</b>	<b>113,969</b>	<b>194,940</b>	<b>0</b>	<b>113,969</b>	<b>194,940</b>	<b>173,732</b>	<b>21,208</b>
Servicios funerarios y de cementerios	0	0	0	0	0	0	0	0	0	0	0
Impuestos y derechos	12,000	0	12,000	0	12,000	0	0	12,000	0	0	0
Impuestos y derechos de importación	0	0	0	0	0	0	0	0	0	0	0
Sentencias y resoluciones por autoridad competente	0	0	0	0	0	0	0	0	0	0	0
Penas, multas, accesorios y actualizaciones	0	0	0	0	0	0	0	0	0	0	0
Otros gastos por responsabilidades	0	0	0	0	0	0	0	0	0	0	0
Utilidades	0	0	0	0	0	0	0	0	0	0	0
Impuesto sobre nóminas y otros que se deriven de una relación laboral	245,000	31,792	213,208	129,614	83,594	129,614	0	83,594	129,614	108,406	21,208
Otros servicios generales	0	83,701	83,701	65,326	18,375	65,326	0	18,375	65,326	65,326	0
<b>TRANSFERENCIAS, ASIGNACIONES, SUBSIDIOS Y OTRAS AYUDAS</b>	<b>30,000</b>	<b>200,000</b>	<b>230,000</b>	<b>167,010</b>	<b>62,990</b>	<b>167,010</b>	<b>0</b>	<b>62,990</b>	<b>167,010</b>	<b>167,010</b>	<b>0</b>
<b>TRANSFERENCIAS INTERNAS Y ASIGNACIONES AL SECTOR PÚBLICO</b>	<b>0</b>	<b>0</b>	<b>0</b>	<b>0</b>	<b>0</b>	<b>0</b>	<b>0</b>	<b>0</b>	<b>0</b>	<b>0</b>	<b>0</b>
Asignaciones presupuestarias al Poder Ejecutivo	0	0	0	0	0	0	0	0	0	0	0
Asignaciones presupuestarias al Poder Legislativo	0	0	0	0	0	0	0	0	0	0	0
Asignaciones presupuestarias al Poder Judicial	0	0	0	0	0	0	0	0	0	0	0
Asignaciones presupuestarias a Órganos Autónomos	0	0	0	0	0	0	0	0	0	0	0
Transferencias internas otorgadas a entidades paraestatales no empresariales y no financieras	0	0	0	0	0	0	0	0	0	0	0
Transferencias internas otorgadas a entidades paraestatales empresariales y no financieras	0	0	0	0	0	0	0	0	0	0	0
Transferencias internas otorgadas a fideicomisos públicos empresariales y no financieros	0	0	0	0	0	0	0	0	0	0	0
Transferencias internas otorgadas a instituciones paraestatales públicas financieras	0	0	0	0	0	0	0	0	0	0	0
Transferencias internas otorgadas a fideicomisos públicos financieros	0	0	0	0	0	0	0	0	0	0	0
<b>TRANSFERENCIAS AL RESTO DEL SECTOR PÚBLICO</b>	<b>0</b>	<b>0</b>	<b>0</b>	<b>0</b>	<b>0</b>	<b>0</b>	<b>0</b>	<b>0</b>	<b>0</b>	<b>0</b>	<b>0</b>
Transferencias otorgadas a entidades paraestatales no empresariales y no financieras	0	0	0	0	0	0	0	0	0	0	0
Transferencias otorgadas para entidades paraestatales empresariales y no financieras	0	0	0	0	0	0	0	0	0	0	0
Transferencias otorgadas para instituciones paraestatales públicas financieras	0	0	0	0	0	0	0	0	0	0	0
Transferencias otorgadas a entidades federativas y municipios	0	0	0	0	0	0	0	0	0	0	0
Transferencias a fideicomisos de entidades federativas y municipios	0	0	0	0	0	0	0	0	0	0	0
<b>SUBSIDIOS Y SUBVENCIONES</b>	<b>0</b>	<b>0</b>	<b>0</b>	<b>0</b>	<b>0</b>	<b>0</b>	<b>0</b>	<b>0</b>	<b>0</b>	<b>0</b>	<b>0</b>
Subsidios a la producción	0	0	0	0	0	0	0	0	0	0	0
Subsidios a la distribución	0	0	0	0	0	0	0	0	0	0	0
Subsidios a la inversión	0	0	0	0	0	0	0	0	0	0	0
Subsidios a la prestación de servicios públicos	0	0	0	0	0	0	0	0	0	0	0
Subsidios para cubrir diferenciales de tasas de interés	0	0	0	0	0	0	0	0	0	0	0
Subsidios a la vivienda	0	0	0	0	0	0	0	0	0	0	0
Subvenciones al consumo	0	0	0	0	0	0	0	0	0	0	0
Subsidios a entidades federativas y municipios	0	0	0	0	0	0	0	0	0	0	0
Otros subsidios	0	0	0	0	0	0	0	0	0	0	0
<b>AYUDAS SOCIALES</b>	<b>30,000</b>	<b>200,000</b>	<b>230,000</b>	<b>167,010</b>	<b>62,990</b>	<b>167,010</b>	<b>0</b>	<b>62,990</b>	<b>167,010</b>	<b>167,010</b>	<b>0</b>
Ayudas sociales a personas	0	200,000	200,000	150,000	50,000	150,000	0	50,000	150,000	150,000	0
Becas y otras ayudas para programas de capacitación	30,000	0	30,000	17,010	12,990	17,010	0	12,990	17,010	17,010	0
Ayudas sociales a instituciones de enseñanza	0	0	0	0	0	0	0	0	0	0	0
Ayudas sociales a actividades científicas y académicas	0	0	0	0	0	0	0	0	0	0	0
Ayudas sociales a instituciones sin fines de lucro	0	0	0	0	0	0	0	0	0	0	0
Ayudas sociales a cooperativas	0	0	0	0	0	0	0	0	0	0	0
Ayudas sociales a entidades de interés público	0	0	0	0	0	0	0	0	0	0	0
Ayudas por desastres naturales y otros siniestros	0	0	0	0	0	0	0	0	0	0	0
<b>PENSIONES Y JUBILACIONES</b>	<b>0</b>	<b>0</b>	<b>0</b>	<b>0</b>	<b>0</b>	<b>0</b>	<b>0</b>	<b>0</b>	<b>0</b>	<b>0</b>	<b>0</b>
Pensiones	0	0	0	0	0	0	0	0	0	0	0
Jubilaciones	0	0	0	0	0	0	0	0	0	0	0

ESTE PROGRAMA ES PÚBLICO, AJENO A CUALQUIER PARTIDO POLÍTICO, QUEDA PROHIBIDO EL USO PARA FINES DISTINTOS A LOS ESTABLECIDOS EN EL PROGRAMA.



Ejercicio del Presupuesto	Presupuesto de Egresos Aprobado	Ampliaciones/ (Reducciones)	Presupuesto Vigente	Comprometido	Disponible para comprometer	Devengado	Comprometido no devengado	Presupuesto sin devengar	Ejercido	Pagado	Cuentas por pagar (Deuda)
Capítulo/Concepto/Partida Especifica	1	2	3	4	5= (3-4)	6	7= (4-6)	8= (3-6)	9	10	11= (6-10)
Otras pensiones y jubilaciones	0	0	0	0	0	0	0	0	0	0	0
<b>TRANSFERENCIAS A FIDEICOMISOS, MANDATOS Y OTROS ANALOGOS</b>	0	0	0	0	0	0	0	0	0	0	0
Transferencias a fideicomisos del Poder Ejecutivo	0	0	0	0	0	0	0	0	0	0	0
Transferencias a fideicomisos del Poder Legislativo	0	0	0	0	0	0	0	0	0	0	0
Transferencias a fideicomisos del Poder Judicial	0	0	0	0	0	0	0	0	0	0	0
Transferencias a fideicomisos públicos de entidades paraestatales no empresariales y no financieras	0	0	0	0	0	0	0	0	0	0	0
Transferencias a fideicomisos públicos de entidades paraestatales empresariales y no financieras	0	0	0	0	0	0	0	0	0	0	0
Transferencias a fideicomisos de instituciones públicas financieras	0	0	0	0	0	0	0	0	0	0	0
Otras transferencias a fideicomisos	0	0	0	0	0	0	0	0	0	0	0
<b>TRANSFERENCIAS A LA SEGURIDAD SOCIAL</b>	0	0	0	0	0	0	0	0	0	0	0
Transferencias por obligación de ley	0	0	0	0	0	0	0	0	0	0	0
<b>DONATIVOS</b>	0	0	0	0	0	0	0	0	0	0	0
Donativos a instituciones sin fines de lucro	0	0	0	0	0	0	0	0	0	0	0
Donativos a entidades federativas	0	0	0	0	0	0	0	0	0	0	0
Donativos a fideicomisos privados	0	0	0	0	0	0	0	0	0	0	0
Donativos a fideicomisos estatales	0	0	0	0	0	0	0	0	0	0	0
Donativos internacionales	0	0	0	0	0	0	0	0	0	0	0
<b>TRANSFERENCIAS AL EXTERIOR</b>	0	0	0	0	0	0	0	0	0	0	0
Transferencias para gobiernos extranjeros	0	0	0	0	0	0	0	0	0	0	0
Transferencias para organismos internacionales	0	0	0	0	0	0	0	0	0	0	0
Transferencias para el sector privado externo	0	0	0	0	0	0	0	0	0	0	0
<b>BIENES MUEBLES, INMUEBLES E INTANGIBLES</b>	0	0	0	0	0	0	0	0	0	0	0
<b>MOBILIARIO Y EQUIPO DE ADMINISTRACION</b>	0	0	0	0	0	0	0	0	0	0	0
Muebles de oficina y estantería	0	0	0	0	0	0	0	0	0	0	0
Muebles, excepto de oficina y estantería	0	0	0	0	0	0	0	0	0	0	0
Bienes artísticos, culturales y científicos	0	0	0	0	0	0	0	0	0	0	0
Objetos de valor	0	0	0	0	0	0	0	0	0	0	0
Equipo de cómputo y de tecnologías de la información	0	0	0	0	0	0	0	0	0	0	0
Otros mobiliarios y equipos de administración	0	0	0	0	0	0	0	0	0	0	0
<b>MOBILIARIO Y EQUIPO EDUCACIONAL Y RECREATIVO</b>	0	0	0	0	0	0	0	0	0	0	0
Equipos y aparatos audiovisuales	0	0	0	0	0	0	0	0	0	0	0
Aparatos deportivos	0	0	0	0	0	0	0	0	0	0	0
Cámaras fotográficas y de video	0	0	0	0	0	0	0	0	0	0	0
Otro mobiliario y equipo educacional y recreativo	0	0	0	0	0	0	0	0	0	0	0
<b>EQUIPO E INSTRUMENTAL MEDICO Y DE LABORATORIO</b>	0	0	0	0	0	0	0	0	0	0	0
Equipo médico y de laboratorio	0	0	0	0	0	0	0	0	0	0	0
Instrumental médico y de laboratorio	0	0	0	0	0	0	0	0	0	0	0
<b>VEHICULOS Y EQUIPO DE TRANSPORTE</b>	0	0	0	0	0	0	0	0	0	0	0
Vehículos y equipo terrestre	0	0	0	0	0	0	0	0	0	0	0
Carrocerías y remolques	0	0	0	0	0	0	0	0	0	0	0
Equipo aeroespacial	0	0	0	0	0	0	0	0	0	0	0
Equipo ferroviario	0	0	0	0	0	0	0	0	0	0	0
Embarcaciones	0	0	0	0	0	0	0	0	0	0	0
Otros equipos de transporte	0	0	0	0	0	0	0	0	0	0	0
<b>EQUIPO DE DEFENSA Y SEGURIDAD</b>	0	0	0	0	0	0	0	0	0	0	0
Equipo de defensa y seguridad	0	0	0	0	0	0	0	0	0	0	0
<b>MAQUINARIA, OTROS EQUIPOS Y HERRAMIENTAS</b>	0	0	0	0	0	0	0	0	0	0	0
Maquinaria y equipo agropecuario	0	0	0	0	0	0	0	0	0	0	0
Maquinaria y equipo industrial	0	0	0	0	0	0	0	0	0	0	0
Maquinaria y equipo de construcción	0	0	0	0	0	0	0	0	0	0	0
Sistemas de aire acondicionado, calefacción y de refrigeración industrial y comercial	0	0	0	0	0	0	0	0	0	0	0
Equipo de comunicación y telecomunicación	0	0	0	0	0	0	0	0	0	0	0
Equipos de generación eléctrica, aparatos y accesorios eléctricos	0	0	0	0	0	0	0	0	0	0	0
Herramientas y máquinas-herramientas	0	0	0	0	0	0	0	0	0	0	0
Otros equipos	0	0	0	0	0	0	0	0	0	0	0
<b>ACTIVOS BIOLÓGICOS</b>	0	0	0	0	0	0	0	0	0	0	0
Bovinos	0	0	0	0	0	0	0	0	0	0	0
Porcinos	0	0	0	0	0	0	0	0	0	0	0
Ovinos y caprinos	0	0	0	0	0	0	0	0	0	0	0
Perros y equinos	0	0	0	0	0	0	0	0	0	0	0
Equinos	0	0	0	0	0	0	0	0	0	0	0



**COMISION DE CAZA Y PESCA DEPORTIVA DE TAMAULIPAS**

"ESTE PROGRAMA ES PÚBLICO, AJENO A CUALQUIER PARTIDO POLÍTICO, QUEDA PROHIBIDO EL USO PARA FINES DISTINTOS A LOS ESTABLECIDOS EN EL PROGRAMA."



11.1

Ejercicio del Presupuesto	Presupuesto de Egresos Aprobado	Ampliaciones/ (Reducciones)	Presupuesto Vigente	Comprometido	Disponibile para comprometer	Devengado	Comprometido no devengado	Presupuesto sin devengar	Ejercido	Pagado	Cuentas por pagar (Deuda)
Capítulo/Concepto/Partida Especifica	1	2	3	4	5= (3-4)	6	7= (4-6)	8= (3-6)	9	10	11= (6-10)
Especies menores y de zoológico	0	0	0	0	0	0	0	0	0	0	0
Árboles y plantas	0	0	0	0	0	0	0	0	0	0	0
Otros activos biológicos	0	0	0	0	0	0	0	0	0	0	0
<b>BIENES INMUEBLES</b>	0	0	0	0	0	0	0	0	0	0	0
Terrenos	0	0	0	0	0	0	0	0	0	0	0
Viviendas	0	0	0	0	0	0	0	0	0	0	0
Edificios no residenciales	0	0	0	0	0	0	0	0	0	0	0
Otros bienes inmuebles	0	0	0	0	0	0	0	0	0	0	0
<b>ACTIVOS INTANGIBLES</b>	0	0	0	0	0	0	0	0	0	0	0
Software	0	0	0	0	0	0	0	0	0	0	0
Patentes	0	0	0	0	0	0	0	0	0	0	0
Marcas	0	0	0	0	0	0	0	0	0	0	0
Derechos	0	0	0	0	0	0	0	0	0	0	0
Concesiones	0	0	0	0	0	0	0	0	0	0	0
Franquicias	0	0	0	0	0	0	0	0	0	0	0
Licencias informáticas e intelectuales	0	0	0	0	0	0	0	0	0	0	0
Licencias industriales, comerciales y otras	0	0	0	0	0	0	0	0	0	0	0
Otros activos intangibles	0	0	0	0	0	0	0	0	0	0	0
<b>INVERSION PÚBLICA</b>	0	0	0	0	0	0	0	0	0	0	0
<b>OBRA PÚBLICA EN BIENES DE DOMINIO PÚBLICO</b>	0	0	0	0	0	0	0	0	0	0	0
Edificación habitacional	0	0	0	0	0	0	0	0	0	0	0
Edificación no habitacional	0	0	0	0	0	0	0	0	0	0	0
Construcción de obras para el abastecimiento de agua, petróleo, gas, electricidad y telecomunicaciones	0	0	0	0	0	0	0	0	0	0	0
División de terrenos y construcción de obras de urbanización	0	0	0	0	0	0	0	0	0	0	0
Construcción de vías de comunicación	0	0	0	0	0	0	0	0	0	0	0
Otras construcciones de ingeniería civil u obra pesada	0	0	0	0	0	0	0	0	0	0	0
Instalaciones y equipamiento en construcciones	0	0	0	0	0	0	0	0	0	0	0
Trabajos de acabados en edificaciones y otros trabajos especializados	0	0	0	0	0	0	0	0	0	0	0
<b>OBRA PÚBLICA EN BIENES PROPIOS</b>	0	0	0	0	0	0	0	0	0	0	0
Edificación habitacional	0	0	0	0	0	0	0	0	0	0	0
Edificación no habitacional	0	0	0	0	0	0	0	0	0	0	0
Construcción de obras para el abastecimiento de agua, petróleo, gas, electricidad y telecomunicaciones	0	0	0	0	0	0	0	0	0	0	0
División de terrenos y construcción de obras de urbanización	0	0	0	0	0	0	0	0	0	0	0
Construcción de vías de comunicación	0	0	0	0	0	0	0	0	0	0	0
Otras construcciones de ingeniería civil u obra pesada	0	0	0	0	0	0	0	0	0	0	0
Instalaciones y equipamiento en construcciones	0	0	0	0	0	0	0	0	0	0	0
Trabajos de acabados en edificaciones y otros trabajos especializados	0	0	0	0	0	0	0	0	0	0	0
<b>PROYECTOS PRODUCTIVOS Y ACCIONES DE FOMENTO</b>	0	0	0	0	0	0	0	0	0	0	0
Estudios, formulación y evaluación de proyectos productivos no incluidos en conceptos anteriores de este capítulo	0	0	0	0	0	0	0	0	0	0	0
Ejecución de proyectos productivos no incluidos en conceptos anteriores de este capítulo	0	0	0	0	0	0	0	0	0	0	0
<b>INVERSIONES FINANCIERAS Y OTRAS PROVISIONES</b>	0	0	0	0	0	0	0	0	0	0	0
<b>INVERSIONES PARA EL FOMENTO DE ACTIVIDADES PRODUCTIVAS</b>	0	0	0	0	0	0	0	0	0	0	0
Créditos otorgados por entidades federativas y municipios al sector social y privado para el fomento de actividades productivas	0	0	0	0	0	0	0	0	0	0	0
Créditos otorgados por las entidades federativas a municipios para el fomento de actividades productivas	0	0	0	0	0	0	0	0	0	0	0
<b>ACCIONES Y PARTICIPACIONES DE CAPITAL</b>	0	0	0	0	0	0	0	0	0	0	0
Acciones y participaciones de capital en entidades paraestatales no empresariales y no financieras con fines de política económica	0	0	0	0	0	0	0	0	0	0	0
Acciones y participaciones de capital en entidades paraestatales empresariales y no financieras con fines de política económica	0	0	0	0	0	0	0	0	0	0	0
Acciones y participaciones de capital en instituciones paraestatales públicas financieras con fines de política económica	0	0	0	0	0	0	0	0	0	0	0
Acciones y participaciones de capital en el sector privado con fines de política económica	0	0	0	0	0	0	0	0	0	0	0
Acciones y participaciones de capital en organismos internacionales con fines de política económica	0	0	0	0	0	0	0	0	0	0	0
Acciones y participaciones de capital en el sector externo con fines de política económica	0	0	0	0	0	0	0	0	0	0	0



COMISION DE CAZA Y PESCA DEPORTIVA DE TAMAULIPAS

"ESTE PROGRAMA ES PÚBLICO AJENO A CUALQUIER PARTIDO POLÍTICO, QUEDA PROHIBIDO EL USO PARA FINES DISTINTOS A LOS ESTABLECIDOS EN EL PROGRAMA."

Ejercicio del Presupuesto	Presupuesto de Egresos Aprobado	Ampliaciones/Reducciones	Presupuesto Vigente	Comprometido	Disponible para comprometer	Devengado	Comprometido no devengado	Presupuesto sin devengar	Ejercido	Pagado	Cuentas por pagar (Deuda)
Capítulo/Concepto/Partida Específica	1	2	3	4	5= (3-4)	6	7= (4-6)	8= (3-6)	9	10	11= (6-10)
Acciones y participaciones de capital en el sector público con fines de gestión de liquidez	0	0	0	0	0	0	0	0	0	0	0
Acciones y participaciones de capital en el sector privado con fines de gestión de liquidez	0	0	0	0	0	0	0	0	0	0	0
Acciones y participaciones de capital en el sector externo con fines de gestión de liquidez	0	0	0	0	0	0	0	0	0	0	0
<b>COMPRA DE TITULOS Y VALORES</b>	0	0	0	0	0	0	0	0	0	0	0
Bonos	0	0	0	0	0	0	0	0	0	0	0
Valores representativos de deuda adquiridos con fines de política económica	0	0	0	0	0	0	0	0	0	0	0
Valores representativos de deuda adquiridos con fines de gestión de liquidez	0	0	0	0	0	0	0	0	0	0	0
Obligaciones negociables adquiridas con fines de política económica	0	0	0	0	0	0	0	0	0	0	0
Obligaciones negociables adquiridas con fines de gestión de liquidez	0	0	0	0	0	0	0	0	0	0	0
Otros valores	0	0	0	0	0	0	0	0	0	0	0
<b>CONCESION DE PRÉSTAMOS</b>	0	0	0	0	0	0	0	0	0	0	0
Concesión de préstamos a entidades paraestatales no empresariales y no financieras con fines de política económica	0	0	0	0	0	0	0	0	0	0	0
Concesión de préstamos a entidades paraestatales empresariales y no financieras con fines de política económica	0	0	0	0	0	0	0	0	0	0	0
Concesión de préstamos a instituciones paraestatales públicas financieras con fines de política económica	0	0	0	0	0	0	0	0	0	0	0
Concesión de préstamos a entidades federativas y municipios con fines de política económica	0	0	0	0	0	0	0	0	0	0	0
Concesión de préstamos al sector privado con fines de política económica	0	0	0	0	0	0	0	0	0	0	0
Concesión de préstamos al sector externo con fines de política económica	0	0	0	0	0	0	0	0	0	0	0
Concesión de préstamos al sector público con fines de gestión de liquidez	0	0	0	0	0	0	0	0	0	0	0
Concesión de préstamos al sector privado con fines de gestión de liquidez	0	0	0	0	0	0	0	0	0	0	0
Concesión de préstamos al sector externo con fines de gestión de liquidez	0	0	0	0	0	0	0	0	0	0	0
<b>INVERSIONES EN FIDEICOMISOS, MANDATOS Y OTROS ANALOGOS</b>	0	0	0	0	0	0	0	0	0	0	0
Inversiones en fideicomisos del Poder Ejecutivo	0	0	0	0	0	0	0	0	0	0	0
Inversiones en fideicomisos del Poder Legislativo	0	0	0	0	0	0	0	0	0	0	0
Inversiones en fideicomisos del Poder Judicial	0	0	0	0	0	0	0	0	0	0	0
Inversiones en fideicomisos públicos no empresariales y no financieros	0	0	0	0	0	0	0	0	0	0	0
Inversiones en fideicomisos públicos empresariales y no financieros	0	0	0	0	0	0	0	0	0	0	0
Inversiones en fideicomisos públicos financieros	0	0	0	0	0	0	0	0	0	0	0
Inversiones en fideicomisos de entidades federativas	0	0	0	0	0	0	0	0	0	0	0
Inversiones en fideicomisos de municipios	0	0	0	0	0	0	0	0	0	0	0
Otras inversiones en fideicomisos	0	0	0	0	0	0	0	0	0	0	0
<b>OTRAS INVERSIONES FINANCIERAS</b>	0	0	0	0	0	0	0	0	0	0	0
Depósitos a largo plazo en moneda nacional	0	0	0	0	0	0	0	0	0	0	0
Depósitos a largo plazo en moneda extranjera	0	0	0	0	0	0	0	0	0	0	0
<b>PROVISIONES PARA CONTINGENCIAS Y OTRAS EROGACIONES ESPECIALES</b>	0	0	0	0	0	0	0	0	0	0	0
Contingencias por fenómenos naturales	0	0	0	0	0	0	0	0	0	0	0
Contingencias socioeconómicas	0	0	0	0	0	0	0	0	0	0	0
Otras erogaciones especiales	0	0	0	0	0	0	0	0	0	0	0
<b>PARTICIPACIONES Y APORTACIONES</b>	0	0	0	0	0	0	0	0	0	0	0
<b>PARTICIPACIONES</b>	0	0	0	0	0	0	0	0	0	0	0
Fondo general de participaciones	0	0	0	0	0	0	0	0	0	0	0
Fondo de fomento municipal	0	0	0	0	0	0	0	0	0	0	0
Participaciones de las entidades federativas a los municipios	0	0	0	0	0	0	0	0	0	0	0
Otros conceptos participables de la Federación a entidades federativas	0	0	0	0	0	0	0	0	0	0	0
Otros conceptos participables de la Federación a municipios	0	0	0	0	0	0	0	0	0	0	0
Convenios de colaboración administrativa	0	0	0	0	0	0	0	0	0	0	0
<b>APORTACIONES</b>	0	0	0	0	0	0	0	0	0	0	0
Aportaciones de la Federación a las entidades federativas	0	0	0	0	0	0	0	0	0	0	0



"ESTE PROGRAMA ES PÚBLICO, AJENO A CUALQUIER PARTIDO POLÍTICO, QUEDA PROHIBIDO EL USO PARA FINES DISTINTOS A LOS ESTABLECIDOS EN EL PROGRAMA."

11.1

Ejercicio del Presupuesto	Presupuesto de Egresos Aprobado	Ampliaciones/ (Reducciones)	Presupuesto Vigente	Comprometido	Disponible para comprometer	Devengado	Comprometido no devengado	Presupuesto sin devengar	Ejercido	Pagado	Cuentas por pagar (Deuda)
Capítulo/Concepto/Partida Específica	1	2	3	4	5= (3-4)	6	7= (4-6)	8= (3-6)	9	10	11= (6-10)
Aportaciones de la Federación a municipios	0	0	0	0	0	0	0	0	0	0	0
Aportaciones de las entidades federativas a los municipios	0	0	0	0	0	0	0	0	0	0	0
Aportaciones previstas en leyes y decretos al sistema de protección social	0	0	0	0	0	0	0	0	0	0	0
Aportaciones previstas en leyes y decretos compensatorias a entidades federativas y municipios	0	0	0	0	0	0	0	0	0	0	0
<b>CONVENIOS</b>	0	0	0	0	0	0	0	0	0	0	0
Convenios de reasignación	0	0	0	0	0	0	0	0	0	0	0
Convenios de descentralización	0	0	0	0	0	0	0	0	0	0	0
Otros convenios	0	0	0	0	0	0	0	0	0	0	0
<b>DEUDA PÚBLICA</b>	0	0	0	0	0	0	0	0	0	0	0
<b>AMORTIZACION DE LA DEUDA PÚBLICA</b>	0	0	0	0	0	0	0	0	0	0	0
Amortización de la deuda interna con instituciones de crédito	0	0	0	0	0	0	0	0	0	0	0
Amortización de la deuda interna por emisión de títulos y valores	0	0	0	0	0	0	0	0	0	0	0
Amortización de arrendamientos financieros nacionales	0	0	0	0	0	0	0	0	0	0	0
Amortización de la deuda externa con instituciones de crédito	0	0	0	0	0	0	0	0	0	0	0
Amortización de deuda externa con organismos financieros internacionales	0	0	0	0	0	0	0	0	0	0	0
Amortización de la deuda bilateral	0	0	0	0	0	0	0	0	0	0	0
Amortización de la deuda externa por emisión de títulos y valores	0	0	0	0	0	0	0	0	0	0	0
Amortización de arrendamientos financieros internacionales	0	0	0	0	0	0	0	0	0	0	0
<b>INTERESES DE LA DEUDA PÚBLICA</b>	0	0	0	0	0	0	0	0	0	0	0
Intereses de la deuda interna con instituciones de crédito	0	0	0	0	0	0	0	0	0	0	0
Intereses derivados de la colocación de títulos y valores	0	0	0	0	0	0	0	0	0	0	0
Intereses por arrendamientos financieros nacionales	0	0	0	0	0	0	0	0	0	0	0
Intereses de la deuda externa con instituciones de crédito	0	0	0	0	0	0	0	0	0	0	0
Intereses de la deuda con organismos financieros Internacionales	0	0	0	0	0	0	0	0	0	0	0
Intereses de la deuda bilateral	0	0	0	0	0	0	0	0	0	0	0
Intereses derivados de la colocación de títulos y valores en el exterior	0	0	0	0	0	0	0	0	0	0	0
Intereses por arrendamientos financieros internacionales	0	0	0	0	0	0	0	0	0	0	0
<b>COMISIONES DE LA DEUDA PÚBLICA</b>	0	0	0	0	0	0	0	0	0	0	0
Comisiones de la deuda pública interna	0	0	0	0	0	0	0	0	0	0	0
Comisiones de la deuda pública externa	0	0	0	0	0	0	0	0	0	0	0
<b>GASTOS DE LA DEUDA PÚBLICA</b>	0	0	0	0	0	0	0	0	0	0	0
Gastos de la deuda pública interna	0	0	0	0	0	0	0	0	0	0	0
Gastos de la deuda pública externa	0	0	0	0	0	0	0	0	0	0	0
<b>COSTO POR COBERTURAS</b>	0	0	0	0	0	0	0	0	0	0	0
Costos por coberturas	0	0	0	0	0	0	0	0	0	0	0
<b>APOYOS FINANCIEROS</b>	0	0	0	0	0	0	0	0	0	0	0
Apoys a intermediarios financieros	0	0	0	0	0	0	0	0	0	0	0
Apoys a ahorradores y deudores del Sistema Financiero Nacional	0	0	0	0	0	0	0	0	0	0	0
<b>ADEUDOS DE EJERCICIOS FISCALES ANTERIORES (ADEFAS)</b>	0	0	0	0	0	0	0	0	0	0	0
ADEFAS	0	0	0	0	0	0	0	0	0	0	0
<b>Total del Gasto</b>	<b>12,361,556</b>	<b>1,447,515</b>	<b>13,809,071</b>	<b>8,417,192</b>	<b>5,391,879</b>	<b>8,417,192</b>	<b>0</b>	<b>5,391,879</b>	<b>8,417,192</b>	<b>8,395,984</b>	<b>21,208</b>

"Bajo protesta de decir verdad declaramos que los Estados Financieros y sus Notas, son razonablemente correctos y son responsabilidad del emisor"

Lic. Alejandro Martínez Martínez  
Jefe del Departamento de Recursos Financieros



**COMISIÓN DE CAZA Y PESCA DEPORTIVA DE TAMAULIPAS**

Ing. Marcelo Fernández Franco  
Vocal Ejecutivo

"ESTE PROGRAMA ES PÚBLICO, AJENO A CUALQUIER PARTIDO POLÍTICO, QUEDA PROHIBIDO EL USO PARA FINES DISTINTOS A LOS ESTABLECIDOS EN EL PROGRAMA "



Concepto	Egresos					Subejercicio 6=(3-4)
	Aprobado 1	Ampliaciones/ (Reducciones) 2	Modificado (3=1+2)	Devengado 4	Pagado 5	
<b>Servicios Personales</b>	<b>9,543,636</b>	-	<b>9,543,636</b>	<b>5,833,044</b>	<b>5,833,044</b>	<b>3,710,59</b>
Remuneraciones al Personal de Carácter Permanente	1,740,000	-	1,740,000	1,070,885	1,070,885	669,11
Remuneraciones al Personal de Carácter Transitorio	-	-	-	-	-	-
Remuneraciones Adicionales y Especiales	6,730,620	-	6,730,620	4,066,165	4,066,165	2,664,45
Seguridad Social	630,000	-	630,000	366,426	366,426	263,57
Otras Prestaciones Sociales y Económicas	383,016	-	383,016	289,691	289,691	93,32
Previsiones	-	-	-	-	-	-
Pago de Estímulos a Servidores Públicos	60,000	-	60,000	39,878	39,878	20,12
<b>Materiales y Suministros</b>	<b>815,400</b>	<b>191,880</b>	<b>623,520</b>	<b>230,948</b>	<b>230,948</b>	<b>392,57</b>
Materiales de Administración, Emisión de Documentos y Artículos Oficiales	240,400	17,400	223,000	167,899	167,899	55,10
Alimentos y Utensilios	40,000	15,520	55,520	-	-	55,52
Materias Primas y Materiales de Producción y Comercialización	-	-	-	-	-	-
Materiales y Artículos de Construcción y de Reparación	-	-	-	-	-	-
Productos Químicos, Farmacéuticos y de Laboratorio	-	-	-	-	-	-
Combustibles, Lubricantes y Aditivos	280,000	60,000	220,000	55,000	55,000	165,00
Vestuario, Blancos, Prendas de Protección y Artículos Deportivos	155,000	100,000	55,000	-	-	55,00
Materiales y Suministros Para Seguridad	-	-	-	-	-	-
Herramientas, Refacciones y Accesorios Menores	100,000	30,000	70,000	8,049	8,049	61,95
<b>Servicios Generales</b>	<b>1,972,520</b>	<b>1,439,395</b>	<b>3,411,915</b>	<b>2,186,190</b>	<b>2,164,982</b>	<b>1,225,72</b>
Servicios Básicos	-	-	-	-	-	-
Servicios de Arrendamiento	96,000	24,000	72,000	55,680	55,680	16,32
Servicios Profesionales, Científicos, Técnicos y Otros Servicios	539,000	16,765	555,765	437,980	437,980	117,78
Servicios Financieros, Bancarios y Comerciales	51,000	11,229	39,771	2,138	2,138	37,63
Servicios de Instalación, Reparación, Mantenimiento y Conservación	95,000	15,000	80,000	37,759	37,759	42,24
Servicios de Comunicación Social y Publicidad.	379,520	133,851	513,371	-	-	513,37
Servicios de Traslado y Viáticos	405,000	26,500	431,500	166,235	166,235	265,26
Servicios Oficiales	150,000	1,260,598	1,410,598	1,291,458	1,291,458	119,14
Otros Servicios Generales	257,000	51,909	308,909	194,940	173,732	113,96
<b>Transferencias, Asignaciones, Subsidios y Otras Ayudas</b>	<b>30,000</b>	<b>200,000</b>	<b>230,000</b>	<b>167,010</b>	<b>167,010</b>	<b>62,99</b>
Transferencias Internas y Asignaciones al Sector Público	-	-	-	-	-	-
Transferencias al Resto del Sector Público	-	-	-	-	-	-
Subsidios y Subvenciones	-	-	-	-	-	-
Ayudas Sociales	30,000	200,000	230,000	167,010	167,010	62,99
Pensiones y Jubilaciones	-	-	-	-	-	-
Transferencias a Fideicomisos, Mandatos y Otros Análogos	-	-	-	-	-	-
Transferencias a la Seguridad Social	-	-	-	-	-	-
Donativos	-	-	-	-	-	-
Transferencias al Exterior	-	-	-	-	-	-
<b>Bienes Muebles, Inmuebles e Intangibles</b>	-	-	-	-	-	-
Mobiliario y Equipo de Administración	-	-	-	-	-	-
Mobiliario y Equipo Educativo y Recreativo	-	-	-	-	-	-
Equipo e Instrumental Médico y de Laboratorio	-	-	-	-	-	-
Vehículos y Equipo de Transporte	-	-	-	-	-	-
Equipo de Defensa y Seguridad	-	-	-	-	-	-
Maquinaria, Otros Equipos y Herramientas	-	-	-	-	-	-
Activos Biológicos	-	-	-	-	-	-
Bienes Inmuebles	-	-	-	-	-	-
Activos Intangibles	-	-	-	-	-	-
<b>Inversión Pública</b>	-	-	-	-	-	-
Obra Pública en Bienes de Dominio Público	-	-	-	-	-	-
Obra Pública en Bienes Propios	-	-	-	-	-	-
Proyectos Productivos y Acciones de Fomento	-	-	-	-	-	-
<b>Inversiones Financieras y Otras Provisiones</b>	-	-	-	-	-	-
Inversiones Para el Fomento de Actividades Productivas.	-	-	-	-	-	-
Acciones y Participaciones de Capital	-	-	-	-	-	-
Compra de Títulos y Valores	-	-	-	-	-	-
Concesión de Préstamos	-	-	-	-	-	-
Inversiones en Fideicomisos, Mandatos y otros Análogos	-	-	-	-	-	-
Otras Inversiones Financieras	-	-	-	-	-	-
Provisiones para Contingencias y Otras Erogaciones Especiales	-	-	-	-	-	-




**COMISIÓN DE CAZA Y PESCA DEPORTIVA DE TAMAULIPAS**

ESTE PROGRAMA ES PÚBLICO, AJENO A CUALQUIER PARTIDO POLÍTICO, QUEDA PROHIBIDO EL USO PARA FINES DISTINTOS A LOS ESTABLECIDOS EN EL PROGRAMA."

Concepto	Egresos					Subejercicio 6=(3-4)
	Aprobado 1	Ampliaciones/ (Reducciones) 2	Modificado (3=1+2)	Devengado 4	Pagado 5	
<b>Participaciones y Aportaciones</b>	-	-	-	-	-	-
Participaciones	-	-	-	-	-	-
Aportaciones	-	-	-	-	-	-
Convenios	-	-	-	-	-	-
<b>Deuda Pública</b>	-	-	-	-	-	-
Amortización de la Deuda Pública	-	-	-	-	-	-
Intereses de la Deuda Pública	-	-	-	-	-	-
Comisiones de la Deuda Pública	-	-	-	-	-	-
Gastos de la Deuda Pública	-	-	-	-	-	-
Costo por Coberturas	-	-	-	-	-	-
Apoyos Financieros	-	-	-	-	-	-
Adeudos de Ejercicios Fiscales Anteriores (ADEFAS)	-	-	-	-	-	-
<b>Total del Gasto</b>	<b>12,361,556</b>	<b>1,447,515</b>	<b>13,809,071</b>	<b>8,417,192</b>	<b>8,395,984</b>	<b>5,391,879</b>

"Bajo protesta de decir verdad declaramos que los Estados Financieros y sus Notas, son razonablemente correctos y son responsabilidad del emisor"



Lic. Alejandro Martínez Martínez  
 Jefe del Departamento de  
 Recursos Financieros



Ing. Marcelo Fernández Franco  
 Vocal Ejecutivo



**COMISIÓN DE CAZA Y PESCA  
 DEPORTIVA DE TAMAULIPAS**

"ESTE PROGRAMA ES PÚBLICO, AJENO A CUALQUIER  
 PARTIDO POLÍTICO, QUEDA PROHIBIDO EL USO PARA  
 FINES DISTINTOS A LOS ESTABLECIDOS EN EL  
 PROGRAMA."

Concepto	Egresos					Subejercicio 6=(3-4)
	Aprobado 1	Ampliaciones/ (Reducciones) 2	Modificado (3=1+2)	Devengado 4	Pagado 5	
Gasto Corriente	12,361,556	1,447,515	13,809,071	8,417,192	8,395,984	5,391,879
Gasto de Capital	0	0	0	0	0	0
Amortización de la Deuda y Disminución de Pasivos	0	0	0	0	0	0
Pensiones y Jubilaciones	0	0	0	0	0	0
Participaciones	0	0	0	0	0	0
<b>Total del Gasto</b>	<b>12,361,556</b>	<b>1,447,515</b>	<b>13,809,071</b>	<b>8,417,192</b>	<b>8,395,984</b>	<b>5,391,879</b>

"Bajo protesta de decir verdad declaramos que los Estados Financieros y sus Notas, son razonablemente correctos y son responsabilidad del emisor"



**Lic. Alejandrino Martínez Martínez**  
 Jefe del Departamento de  
 Recursos Financieros




**Ing. Marcelo Fernandez Franco**  
 Vocal Ejecutivo

**COMISIÓN DE CAZA Y PESCA  
 DEPORTIVA DE TAMAULIPAS**

"ESTE PROGRAMA ES PUBLICO, AJENO A CUALQUIER  
 PARTIDO POLITICO, QUEDA PROHIBIDO EL USO PARA  
 FINES DISTINTOS A LOS ESTABLÉCIDOS EN EL  
 PROGRAMA."





COMISION DE CAZA Y PESCA DEPORTIVA DE TAMAULIPAS  
ESTADO ANALÍTICO DEL EJERCICIO DEL PRESUPUESTO DE EGRESOS  
CLASIFICACIÓN ADMINISTRATIVA  
Del 01 de enero al 30 de Septiembre de 2022



13


Concepto	Egresos					Subejercicio 6=(3-4)
	Aprobado 1	Ampliaciones/ (Reducciones) 2	Modificado (3=1+2)	Devengado 4	Pagado 5	
Administracion	12,361,556	1,447,515	13,809,071	8,417,192	8,395,984	5,391,879
<b>Total del Gasto</b>	<b>12,361,556</b>	<b>1,447,515</b>	<b>13,809,071</b>	<b>8,417,192</b>	<b>8,395,984</b>	<b>5,391,879</b>

"Bajo protesta de decir verdad declaramos que los Estados Financieros y sus Notas, son razonablemente correctos y son responsabilidad del emisor"

  
Lic. Alejandrino Martínez-Martínez  
Jefe del Departamento de  
Recursos Financieros



COMISIÓN DE CAZA Y PESCA  
DEPORTIVA DE TAMAULIPAS

  
Ing. Marcelo Fernandez Franco  
Vocal Ejecutivo

"ESTE PROGRAMA ES PUBLICO, AJENO A CUALQUIER  
PARTIDO POLITICO, QUEDA PROHIBIDO EL USO PARA  
FINES DISTINTOS A LOS ESTABLÉCIDOS EN EL  
PROGRAMA."

Concepto	Egresos					Subejercicio 6=(3-4)
	Aprobado	Ampliaciones/ (Reducciones)	Modificado	Devengado	Pagado	
	1	2	(3=1+2)	4	5	
<b>Gobierno</b>	0	0	0	0	0	0
Legislación	0	0	0	0	0	0
Justicia	0	0	0	0	0	0
Coordinación de la Política de Gobierno	0	0	0	0	0	0
Relaciones Exteriores	0	0	0	0	0	0
Asuntos Financieros y Hacendarios	0	0	0	0	0	0
Seguridad Nacional	0	0	0	0	0	0
Asuntos de Orden Público y de Seguridad Interior	0	0	0	0	0	0
Otros Servicios Generales	0	0	0	0	0	0
<b>Desarrollo Social</b>	0	0	0	0	0	0
Protección Ambiental	0	0	0	0	0	0
Vivienda y Servicios a la Comunidad	0	0	0	0	0	0
Salud	0	0	0	0	0	0
Recreación, Cultura y Otras Manifestaciones Sociales	0	0	0	0	0	0
Educación	0	0	0	0	0	0
Protección Social	0	0	0	0	0	0
Otros Asuntos Sociales	0	0	0	0	0	0
<b>Desarrollo Económico</b>	12,361,556	1,447,515	13,809,071	8,417,192	8,395,984	5,391,879
Asuntos Económicos, Comerciales y Laborales en General	0	0	0	0	0	0
Agropecuaria, Silvicultura, Pesca y Caza	12,361,556	1,447,515	13,809,071	8,417,192	8,395,984	5,391,879
Combustibles y Energía	0	0	0	0	0	0
Minería, Manufacturas y Construcción	0	0	0	0	0	0
Transporte	0	0	0	0	0	0
Comunicaciones	0	0	0	0	0	0
Turismo	0	0	0	0	0	0
Ciencia, Tecnología e Innovación	0	0	0	0	0	0
Otras Industrias y Otros Asuntos Económicos	0	0	0	0	0	0
<b>Otras no Clasificadas en Funciones Anteriores</b>	0	0	0	0	0	0
Transacciones de la Deuda Publica / Costo Financiero de la Deuda	0	0	0	0	0	0
Transferencias, Participaciones y Aportaciones entre Diferentes Niveles y Ordenes de Gobierno	0	0	0	0	0	0
Saneamiento del Sistema Financiero	0	0	0	0	0	0
Adeudos de Ejercicios Fiscales Anteriores	0	0	0	0	0	0
<b>Total del Gasto</b>	<b>12,361,556</b>	<b>1,447,515</b>	<b>13,809,071</b>	<b>8,417,192</b>	<b>8,395,984</b>	<b>5,391,879</b>

"Bajo protesta de decir verdad declaramos que los Estados Financieros y sus Notas, son razonablemente correctos y son responsabilidad del emisor"

  
 Lic. Alejandrino Martínez Martínez  
 Jefe del Departamento de  
 Recursos Financieros



  
 Ing. Marcelo Fernandez Franco  
 Vocal Ejecutivo

**COMISIÓN DE CAZA Y PESCA  
DEPORTIVA DE TAMAULIPAS**

"ESTE PROGRAMA ES PUBLICO, AJENO A CUALQUIER PARTIDO POLITICO, QUEDA PROHIBIDO EL USO PARA FINES DISTINTOS A LOS ESTABLECIDOS EN EL PROGRAMA."

Identificación de Crédito o Instrumento	Contratación / Colocación	Amortización	Endeudamiento Neto
	A	B	C = A - B
<b>Créditos Bancarios</b>			
Total Créditos Bancarios			
<b>Otros Instrumentos de Deuda</b>			
Total Otros Instrumentos de Deuda			
TOTAL			

**NO APLICA**

"Bajo protesta de decir verdad declaramos que los Estados Financieros y sus Notas, son razonablemente correctos y son responsabilidad del emisor"

  
Lic. Alejandrino Martínez Martínez  
Jefe del Departamento de Recursos Financieros

  
Ing. Marcelo Fernandez Franco  
Vocal Ejecutivo



**COMISIÓN DE CAZA Y PESCA  
DEPORTIVA DE TAMAULIPAS**

"ESTE PROGRAMA ES PÚBLICO, AJENO A CUALQUIER PARTIDO POLÍTICO, QUEDA PROHIBIDO EL USO PARA FINES DISTINTOS A LOS ESTABLECIDOS EN EL PROGRAMA."









COMISION DE CAZA Y PESCA DEPORTIVA DE TAMAULIPAS

Gasto por Categoría Programática
Del 01 de enero al 30 de Septiembre de 2022



Table with 7 columns: Concepto, Aprobado (1), Ampliaciones/Reducciones (2), Modificado (3 = 1+2), Devengado (4), Pagado (5), and Subejercicio (6 = 3-4). Rows include various program categories like 'Programas', 'Administrativos y de Apoyo', and 'Obligaciones'.

"Bajo protesta de decir verdad declaramos que los Estados Financieros y sus Notas, son razonablemente correctos y son responsabilidad del emisor"

Lic. Alejandro Martínez Martínez

Jefe del Departamento de Recursos Financieros



Ing. Marcelo Fernandez Franco

Vocal Ejecutivo

Stamp: "ESTE PROGRAMA ES FUNDACION DEL PARTIDO POLITICO, QUEDA PROHIBIDO EL USO PARA FINES DISTINTOS A LOS ESTABLECIDOS EN EL PROGRAMA."





# COMISION DE CAZA Y PESCA DEPORTIVA DE TAMAULIPAS

Programas y proyectos de inversión  
Del 01 de enero al 30 de Septiembre de 2022

19



Concepto	Egresos					Subejercicio 6 = ( 3 - 4 )
	Aprobado	Ampliaciones/ (Reducciones)	Modificado	Devengado	Pagado	
	1	2	3 = ( 1 + 2 )	4	5	
<b>NO APLICA</b>						
Total del Gasto						

"Bajo protesta de decir verdad declaramos que los Estados Financieros y sus Notas, son razonablemente correctos y son responsabilidad del emisor"

  
Lic. Alejandrino Martínez-Martínez  
Jefe del Departamento de  
Recursos Financieros



  
Ing. Marcelo Fernandez Franco  
Vocal Ejecutivo


**COMISION DE CAZA Y PESCA  
DEPORTIVA DE TAMAULIPAS**

"ESTE PROGRAMA ES PUBLICO, AJENO A CUALQUIER  
PARTIDO POLITICO, QUEDA PROHIBIDO EL USO PARA  
FINES DISTINTOS A LOS ESTABLECIDOS EN EL  
PROGRAMA."

Nombre del Programa	Nombre del Indicador	Método de cálculo	Unidad de medida	Meta	Tipo-dimensión-frecuencia	Realizado en el periodo	Avance respecto a la meta anual	Justificaciones
Conducción de la Política de Caza y Pesca	Tasa de Variación de UMA's	((Número de UMA's registradas en el año T/Número de UMA's registradas en el año T-1)-1x100)	UMA's	0%	Estrategico, Tasa de variacion-Eficacia-Anual	1 tim 2022	0%	
	Porcentaje de UMA's registradas	(Número total de UMA's registradas/Número de UMA's recibidas)*100	UMA's	100%	Estrategico, Porcentaje-Eficacia-Semestral	1 tim 2022	100%	
	Porcentaje de licencias expedidas	(Número de licencias expedidas/licencias solicitadas)*100	Licencias	100%	Gestion, Porcentaje-Eficacia, Trimestral	1 tim 2022	100%	
	Porcentaje de cintillos entregados	(Número de cintillos entregados/ Número de cintillos solicitados)*100	Cintillo	100%	Gestion, Porcentaje-Eficacia, Trimestral	1 tim 2022	100%	
	Porcentaje de eventos cinegeticos y de pesca deportiva apoyados	(Número de eventos cinegeticos y de pesca deportiva apoyados/ número de solicitudes para eventos cinegeticos y de pesca deportiva recibidos )*100	Evento	100%	Gestion, Porcentaje-Eficacia, Trimestral	1 tim 2022	100%	
	Porcentaje de licencias de caceria expedidas	(Número de licencias de caceria/ total de solicitudes de licencias que cumplen con los requisitos)*100	Licencias	100%	Gestion, Porcentaje-Eficacia, Trimestral	1 tim 2022	100%	

"ESTE PROGRAMA ES PUBLICO, AJENO A CUALQUIER PARTIDO POLITICO, QUEDA PROHIBIDO EL USO PARA FINES DISTINTOS A LOS ESTABLECIDOS EN EL PROGRAMA."

Conducción de la Política de Caza y Pesca	Porcentaje de cintillos para cacería aprobados	(Número de cintillos aprobados/ Total de solicitudes de cintillos que cumplen con los requisitos)*100	Cintillo	100%	Gestion, Porcentaje-Eficacia, Trimestral	1 tim 2022	100%	
	Porcentaje de apoyos para eventos cinegeticos y de pesca deportiva aprobados	(Número de eventos aprobados/ número de solicitudes para la realización de eventos recibidas )*100	Evento	100%	Gestion, Porcentaje-Eficacia, Trimestral	1 tim 2022	100%	
	Tasa de Variación de UMA's	((Número de UMA's registradas en el año T/Número de UMA's registradas en el año T-1)-1x100)	UMA's	0%	Estrategico, Tasa de variacion-Eficacia-Anual	2 tim 2022	0%	
	Porcentaje de UMA's registradas	(Número total de UMA's registradas/Número de UMA's recibidas)*100	UMA's	100%	Estrategico, Porcentaje-Eficacia-Semestral	2 tim 2022	100%	
	Porcentaje de licencias expedidas	(Número de licencias expedidas/licencias solicitadas)*100	Licencias	100%	Gestion, Porcentaje-Eficacia, Trimestral	2 tim 2022	100%	
	Porcentaje de cintillos entregados	(Número de cintillos entregados/ Número de cintillos solicitados)*100	Cintillo	100%	Gestion, Porcentaje-Eficacia, Trimestral	2 tim 2022	100%	En este periodo se cerro la temporada
	Porcentaje de eventos cinegeticos y de pesca deportiva apoyados	(Número de eventos cinegeticos y de pesca deportiva apoyados/ número de solicitudes para eventos cinegeticos y de pesca deportiva recibidos )*100	Evento	100%	Gestion, Porcentaje-Eficacia, Trimestral	2 tim 2022	100%	



**COMISIÓN DE CAZA Y PESCA  
DEPORTIVA DE TAMAULIPAS**

"ESTE PROGRAMA ES PUBLICO, AJENO A CUALQUIER PARTIDO POLITICO, QUEDA PROHIBIDO EL USO PARA FINES DISTINTOS A LOS ESTABLÉCIDOS EN EL PROGRAMA."



Conducción de la Política de Caza y Pesca	Porcentaje de licencias de cacería expedidas	(Número de licencias de cacería/ total de solicitudes de licencias que cumplen con los requisitos)*100	Licencias	100%	Gestión, Porcentaje-Eficacia, Trimestral	2 tim 2022	100%	
	Porcentaje de cintillos para cacería aprobados	(Número de cintillos aprobados/ Total de solicitudes de cintillos que cumplen con los requisitos)*100	Cintillo	100%	Gestión, Porcentaje-Eficacia, Trimestral	2 tim 2022	100%	
	Porcentaje de apoyos para eventos cinegéticos y de pesca deportiva aprobados	(Número de eventos aprobados/ número de solicitudes para la realización de eventos recibidas )*100	Evento	100%	Gestión, Porcentaje-Eficacia, Trimestral	2 tim 2022	100%	
	Tasa de Variación de UMA's	((Número de UMA's registradas en el año T/Número de UMA's registradas en el año T-1)-1x100)	UMA's	0%	Estratégico, Tasa de variación-Eficacia-Anual	3 tim 2022	0%	
	Porcentaje de UMA's registradas	(Número total de UMA's registradas/Número de UMA's recibidas)*100	UMA's	100%	Estratégico, Porcentaje-Eficacia-Semestral	3 tim 2022	100%	
	Porcentaje de licencias expedidas	(Número de licencias expedidas/licencias solicitadas)*100	Licencias	100%	Gestión, Porcentaje-Eficacia, Trimestral	3 tim 2022	100%	
	Porcentaje de cintillos entregados	(Número de cintillos entregados/ Número de cintillos solicitados)*100	Cintillo	100%	Gestión, Porcentaje-Eficacia, Trimestral	3 tim 2022	100%	En este periodo se cerró la temporada



**COMISIÓN DE CAZA Y PESCA  
DEPORTIVA DE TAMAULIPAS**

"ESTE PROGRAMA ES PÚBLICO, AJENO A CUALQUIER PARTIDO POLÍTICO, QUEDA PROHIBIDO EL USO PARA FINES DISTINTOS A LOS ESTABLECIDOS EN EL PROGRAMA."

Porcentaje de eventos cinegeticos y de pesca deportiva apoyados	(Número de eventos cinegeticos y de pesca deportiva apoyados/ número de solicitudes para eventos cinegeticos y de pesca deportiva recibidos )*100	Evento	100%	Gestion, Porcentaje-Eficacia, Trimestral	3 tim 2022	100%
Porcentaje de licencias de caceria expedidas	(Número de licencias de caceria/ total de solicitudes de licencias que cumplen con los requisitos)*100	Licencias	100%	Gestion, Porcentaje-Eficacia, Trimestral	3 tim 2022	100%
Porcentaje de cintillos para caceria aprobados	(Número de cintillos aprobados/ Total de solicitudes de cintillos que cumplen con los requisitos)*100	Cintillo	100%	Gestion, Porcentaje-Eficacia, Trimestral	3 tim 2022	100%
Porcentaje de apoyos para eventos cinegeticos y de pesca deportiva aprobados	(Número de eventos aprobados/ número de solicitudes para la realizacion de eventos recibidas )*100	Evento	100%	Gestion, Porcentaje-Eficacia, Trimestral	3 tim 2022	100%

"Bajo protesta de decir verdad declaramos que los Estados Financieros y sus Notas, son razonablemente correctos y son responsabilidad del emisor"

**Lic. Alejandrino Martínez Martínez**  
**Jefe del Departamento de Recursos Financieros**



**COMISIÓN DE CAZA Y PESCA DEPORTIVA DE TAMAULIPAS**

**Ing. Marcelo Fernandez Franco**  
**|Vocal Ejecutivo**

"ESTE PROGRAMA ES PUBLICO, AJENO A CUALQUIER PARTIDO POLITICO, QUEDA PROHIBIDO EL USO PARA FINES DISTINTOS A LOS ESTABLÉCIDOS EN EL PROGRAMA."