



Tam
GOBIERNO DEL ESTADO

Oficio núm. CPDT/0093/22

Ciudad, Victoria Tamaulipas, 28 de febrero de 2022

C.P. MARÍA DE LOURDES ARTEAGA REYNA

Secretaria de Finanzas

Presente.

En atención a su oficio SF/001164/2021, de fecha 2 de diciembre de 2021, me permito remitir a usted en la forma solicitada, la Cuenta Pública 2021 de este Organismo, para lo cual anexo al presente encontrará:

- 1.- Juego de formatos impresos, firmados y sellados.
- 2.- Disco compacto con los formatos requeridos en EXCEL y PDF.

Sin más por el momento, le envío un cordial saludo.

Atentamente

ING. MARCELO FERNÁNDEZ FRANCO

Vocal Ejecutivo de la Comisión de Caza
y Pesca Deportiva de Tamaulipas

COMISIÓN DE CAZA Y PESCA
DEPORTIVA DE TAMAULIPAS



- c.c.p. C.P.A. Elda Aurora Viñas Herrera. Contralora Gubernamental. Para su conocimiento.
- c.c.p. Ing. Jorge Espino Ascanio. Auditor Superior del Estado. Para su conocimiento.
- c.c.p. C.P. Edgar Medina Bernal. Subsecretario de Egresos. Para su conocimiento.
- c.c.p. Lic. Carlota de León Posada. Titular de la Unidad de Entidades y Fideicomisos.
- c.c.p. Archivo.

Tam
TAMAULIPAS CAZA Y PESCA

Edificio Empresarial del Parque Científico y Tecnológico de Tamaulipas
Carr. Victoria – Soto La Marina KM. 5.7 av. Software Manzana Z
Ciudad, Tamaulipas, México

COMISION DE CAZA Y
PESCA DEPORTIVA DE
TAMAULIPAS
TEL: (834) 1078800
EXT. 58100



C. DIRECTORES GENERALES DE ORGANISMOS PUBLICOS DESCENTRALIZADOS

Presente.

Con el propósito de dar cumplimiento a lo establecido en el punto No. 3 inciso b del Acuerdo por el que se armoniza la estructura de las cuentas públicas publicado en el Diario Oficial de la Federación el día 29 de Febrero de 2016 que a la letra dice: "La Cuenta Pública de la entidad federativa, se recomienda sea formulada e integrada por la Secretaría de Finanzas o su equivalente, por lo que los entes públicos de la Entidad Federativa remitirían la información en los términos y por los conductos que la Secretaría de Finanzas o su equivalente les solicite", esta Secretaría a mi cargo realiza este proceso por conducto de la Dirección de Contabilidad, quien Consolidará los cinco estados financieros principales para integrar la Cuenta Pública 2021; con la finalidad de entregarla en tiempo y forma ante el H. Congreso del Estado, por lo que solicito de su valioso apoyo para la realización de las siguientes acciones:

1.- Consultar a partir del día 10 de Enero de 2022 en la página electrónica de Transparencia Tamaulipas del Gobierno del Estado en el apartado Armonización Contable la actualización de los formatos que serán utilizados en la presentación de la información Contable, Presupuestal, Programática, Anexos y de Disciplina Financiera correspondientes al ejercicio fiscal 2021. El link es el siguiente http://transparencia.tamaulipas.gob.mx/armonizacion_contable/

2.- A la fecha de la revisión y presentación de su Cuenta Publica la partida de Transferencias, Asignaciones, Subsidios y Subvenciones, y Pensiones y Jubilaciones (4221) deberá haber sido conciliada con la Unidad de Entidades y Fideicomisos, en la fecha que dicha unidad lo indique.

3.- A partir del 12 de Enero y hasta el 18 de Febrero de 2022, la Dirección de Contabilidad de esta Secretaría, estará en disposición de supervisar y evaluar el avance de los informes financieros que le presenten.



4.- Esta Secretaría recibirá a más tardar el día 28 de Febrero de 2022 de acuerdo al artículo 11 Bis de la Ley de Fiscalización del Estado de Tamaulipas, los informes Contables, Presupuestarios, Programáticos, Anexos y Formatos de "Ley de Disciplina Financiera de las Entidades Federativas y los Municipios".

5.- La documentación impresa ya debidamente firmada y sellada en todos sus reportes, deberá presentarse en la fecha señalada en un sobre cerrado, sin engargolar, encuadernar o perforar. Debiendo además presentar la información en 2 CD's debidamente certificados, incluyendo cada uno los reportes en formato Excel, y escaneados con firmas en formato PDF.

El Departamento de Deuda y Cuenta Pública de la Dirección de Contabilidad en el primer piso del Palacio de Gobierno, estará a su disposición en la extensión 40231 y 40232, para atender cualquier duda relacionada con la información requerida.

Cabe mencionar que de NO cumplir con lo anteriormente expuesto serán sujetos de sanciones que las leyes en la materia establecen.

Sin otro particular, aprovecho la ocasión para hacerle llegar un cordial saludo.

Atentamente


C.P. MARÍA DE LOURDES ARTEAGA REYNA
Secretaría de Finanzas



c.c.p. C.P.A. Elda Aurora Viñas Herrera.- Contralora Gubernamental
c.c.p. Ing. Jorge Espino Ascanio.- Auditor Superior del Estado
c.c.p. C.P. Edgar Medina Bernal.- Subsecretario de Egresos
c.c.p. Lic. Carlota de León Posada. Titular de Entidades y Fideicomisos.
c.c.p. Archivo.

Elaboró: MCVR/MCU/jpav



COMISIÓN DE CAZA Y PESCA DEPORTIVA DE TAMAULIPAS RESPALDO CUENTA PUBLICA 2021



CONTENIDO:

I. Información Contable

II. Información Presupuestal

III. Información Programática

IV. Anexos



Información Contable

Cuenta Pública | 2021
Entidad Federativa de Tamaulipas

Ente Público:

Comisión de Caza y Pesca Deportiva de Tamaulipas

CONCEPTO	Año		CONCEPTO	Año	
	2021	2020		2021	2020
ACTIVO			PASIVO		
Activo Circulante			Pasivo Circulante		
Efectivo y Equivalentes	2,162,864	3,363,010	Cuentas por Pagar a Corto Plazo	467,672	422,113
Derechos a Recibir Efectivo o Equivalentes	272,060	339,726	Documentos por Pagar a Corto Plazo	0	0
Derechos a Recibir Bienes o Servicios	0	0	Porción a Corto Plazo de la Deuda Pública a Largo Plazo	0	0
Inventarios	0	0	Títulos y Valores a Corto Plazo	0	0
Almacenes	0	0	Pasivos Diferidos a Corto Plazo	0	0
Estimación por Pérdida o Deterioro de Activos	0	0	Fondos y Bienes de Terceros en Garantía y/o Administración a Corto	0	0
Otros Activos Circulantes	790	959	Provisiones a Corto Plazo	0	0
			Otros Pasivos a Corto Plazo	0	0
Total de Activos Circulantes	2,435,714	3,703,695	Total de Pasivos Circulantes	467,672	422,113
Activo No Circulante			Pasivo No Circulante		
Inversiones Financieras a Largo Plazo	0	0	Cuentas por Pagar a Largo Plazo	0	0
Derechos a Recibir Efectivo o Equivalentes a Largo	0	0	Documentos por Pagar a Largo Plazo	0	0
Bienes Inmuebles, Infraestructura y Construcciones en	0	0	Deuda Pública a Largo Plazo	0	0
Bienes Muebles	1,462,782	1,432,784	Pasivos Diferidos a Largo Plazo	0	0
Activos Intangibles	40,000	40,000	Fondos y Bienes de Terceros en Garantía y/o en Administración a	0	0
Depreciación, Deterioro y Amortización Acumulada de	-528,421	-195,418	Provisiones a Largo Plazo	0	0
Activos Diferidos	0	0			
Estimación por Pérdida o Deterioro de Activos no	0	0	Total de Pasivos No Circulantes	0	0
Otros Activos no Circulantes	0	0	TOTAL DEL PASIVO	467,672	422,113
Total de Activos No Circulantes	974,361	1,277,366	HACIENDA PÚBLICA/ PATRIMONIO		
TOTAL DEL ACTIVO	3,410,075	4,981,061	Hacienda Pública/Patrimonio Contribuido	1,565,219	1,565,219
			Aportaciones	0	0
			Donaciones de Capital	1,403,291	1,403,291
			Actualización de la Hacienda Pública / Patrimonio	161,928	161,928
			Hacienda Pública/Patrimonio Generado	1,377,184	2,993,729
			Resultados del Ejercicio (Ahorro / Desahorro)	-175,882	294,464
			Resultados de Ejercicios Anteriores	1,553,066	2,699,265
			Revalúos	0	0
			Reservas	0	0
			Rectificaciones de Resultados de Ejercicios Anteriores	0	0
			Exceso o Insuficiencia en la Actualización de la Hacienda Pública/Patrimonio	0	0
			Resultado por Posición Monetaria	0	0
			Resultado por Tenencia de Activos no Monetarios	0	0
			Total Hacienda Pública/ Patrimonio	2,942,403	4,558,948
			TOTAL DEL PASIVO Y HACIENDA PÚBLICA / PATRIMONIO	3,410,075	4,981,061



COMISIÓN DE CAZA Y PESCA
DEPORTIVA DE TAMAULIPAS

Bajo protesta de decir verdad declaramos que los Estados Financieros y sus Notas, son razonablemente correctos y son responsabilidad del emisor.

Ing. Macerto Fernández Franco
Vocal Ejecutivo

Lic. Atejadrino Martínez Martínez
Jefe Del Departamento De Recursos Financieros



Cuenta Pública 2021
Estado de Actividades
Del 1o. de Enero al 31 de Diciembre de 2021 y 2020
(Pesos)



Ente Público:

Comisión de Caza y Pesca Deportiva de Tamaulipas

Concepto	2021	2020	Concepto	2021	2020
INGRESOS Y OTROS BENEFICIOS			GASTOS Y OTRAS PÉRDIDAS		
Ingresos de la Gestión	0	0	Gastos de Funcionamiento	13,009,479	12,677,343
Impuestos	0	0	Servicios Personales	8,121,675	7,826,896
Cuotas y Aportaciones de Seguridad Social	0	0	Materiales y Suministros	456,941	447,453
Contribuciones de Mejoras	0	0	Servicios Generales	4,430,863	4,402,994
Derechos	0	0			
Productos	0	0	Transferencias, Asignaciones, Subsidios y Otras Ayudas	305,690	193,480
Aprovechamientos	0	0	Transferencias Internas y Asignaciones al Sector Público	0	0
Ingresos por Venta de Bienes y Prestación de Servicios	0	0	Transferencias al Resto del Sector Público	0	0
			Subsidios y Subvenciones	0	0
			Ayudas Sociales	305,690	193,480
Participaciones, Aportaciones, Convenios, Incentivos Derivados de la Colaboración Fiscal, Fondos Distintos de Aportaciones, Transferencias, Asignaciones, Subsidios y Subvenciones y Pensiones y Jubilaciones	13,459,486	13,139,134	Pensiones y Jubilaciones	0	0
Participaciones, Aportaciones, Convenios, Incentivos Derivados de la Colaboración Fiscal, Fondos Distintos de Aportaciones	0	0			
Transferencias, Asignaciones, Subsidios y Subvenciones, y Pensiones y Jubilaciones	13,459,486	13,139,134	Transferencias a Fideicomisos, Mandatos y Contratos Análogos	0	0
Otros Ingresos y Beneficios	12,804	26,153	Transferencias a la Seguridad Social	0	0
Ingresos Financieros	12,804	26,153	Donativos	0	0
Incremento por Variación de Inventarios	0	0	Transferencias al Exterior	0	0
Disminución del Exceso de Estimaciones por Pérdida o Deterioro u Obsolescencia	0	0			
Disminución del Exceso de Provisiones	0	0	Participaciones y Aportaciones	0	0
Otros Ingresos y Beneficios Varios	0	0	Participaciones	0	0
			Aportaciones	0	0
Total de Ingresos y Otros Beneficios	13,472,290	13,165,287	Convenios	0	0
			Intereses, Comisiones y Otros Gastos de la Deuda Pública	0	0
			Intereses de la Deuda Pública	0	0
			Comisiones de la Deuda Pública	0	0
			Gastos de la Deuda Pública	0	0
			Costo por Coberturas	0	0
			Apoyos Financieros	0	0
			Otros Gastos y Pérdidas Extraordinarias	333,003	0
			Estimaciones, Depreciaciones, Deterioros, Obsolescencia y Amortizaciones	333,003	0
			Provisiones	0	0
			Disminución de Inventarios	0	0
			Aumento por Insuficiencia de Estimaciones por Pérdida o Deterioro y	0	0
			Aumento por Insuficiencia de Provisiones	0	0
			Otros Gastos	0	0
			Inversión Pública	0	0
			Inversión Pública no Capitalizable	0	0
			Total de Gastos y Otras Pérdidas	13,648,172	12,870,823
			Resultados del Ejercicio (Ahorro/Desahorro)	-175,882	294,464



**COMISIÓN DE CAZA Y PESCA
DEPORTIVA DE TAMAULIPAS**

Bajo protesta de decir verdad declaramos que los Estados Financieros y sus Notas, son razonablemente correctos y son responsabilidad del emisor.

Lic. Aniceto Fernández Franco
Vocal Ejecutivo

Lic. Alejandro Martínez Martínez
Jefe Del Departamento De Recursos Financieros



Ente Público:

Comisión de Caza y Pesca Deportiva de Tamaulipas

Concepto	Hacienda Pública/Patrimonio Contribuido	Hacienda Pública/Patrimonio Generado de Ejercicios Anteriores	Hacienda Pública/Patrimonio Generado del Ejercicio	Exceso o Insuficiencia en la Actualización de la Hacienda Pública Patrimonio	TOTAL
Hacienda Pública/Patrimonio Contribuido Neto del Ejercicio 2020	1,565,219				1,565,219
Aportaciones	0				0
Donaciones de Capital	1,403,291				1,403,291
Actualización de la Hacienda Pública/Patrimonio	161,928				161,928
Hacienda Pública/Patrimonio Generado Neto del Ejercicio 2020		2,699,265	294,464		2,993,729
Resultados del Ejercicio (Ahorro/Desahorro)			294,464		294,464
Resultados de Ejercicios Anteriores		2,699,265			2,699,265
Revalúos		0			0
Reservas		0			0
Rectificaciones de Resultados de Ejercicios Anteriores		0			0
Exceso o Insuficiencia en la Actualización de la Hacienda Pública/Patrimonio Neto del Ejercicio 2020				0	0
Resultado por Posición Monetaria				0	0
Resultado por Tenencia de Activos no Monetarios				0	0
Hacienda Pública/Patrimonio Neto Final del Ejercicio 2020	1,565,219	2,699,265	294,464	0	4,558,948
Cambios en la Hacienda Pública/Patrimonio Contribuido Neto del Ejercicio 2021	0				0
Aportaciones	0				0
Donaciones de Capital	0				0
Actualización de la Hacienda Pública/Patrimonio	0				0
Variaciones de la Hacienda Pública/Patrimonio Generado Neto del Ejercicio 2021		-1,146,199	-470,346		-1,616,545
Resultados del Ejercicio (Ahorro/Desahorro)			-175,882		-175,882
Resultados de Ejercicios Anteriores		-1,146,199	-294,464		-1,440,663
Revalúos			0		0
Reservas			0		0
Rectificaciones de Resultados de Ejercicios Anteriores			0		0
Cambios en el Exceso o Insuficiencia de la Actualización de la Hacienda Pública/Patrimonio neto del ejercicio 2021				0	0
Resultado por Posición Monetaria				0	0
Resultado por Tenencia de Activos no Monetarios				0	0
Hacienda Pública / Patrimonio Neto Final del Ejercicio 2021	1,565,219	1,553,066	-175,882	0	2,942,403

Bajo protesta de decir verdad declaramos que los Estados Financieros y sus Notas, son razonablemente correctos y son responsabilidad del emisor.

Miguel Fernández Franco
Vocal Ejecutivo



Lic. Alejandro Martínez Martínez
Jefe Del Departamento De Recursos Financieros



Cuenta Pública 2021
Estado de Cambios en la Situación Financiera
Al 31 de Diciembre de 2021 y 2020
(Pesos)



Ente Público: _____

Comisión de Caza y Pesca Deportiva de Tamaulipas

Concepto	Origen	Aplicación	Concepto	Origen	Aplicación
ACTIVO	1,600,984	29,998	PASIVO	45,559	0
Activo Circulante	1,267,981	0	Pasivo Circulante	45,559	0
Efectivo y Equivalentes	1,200,146	0	Cuentas por Pagar a Corto Plazo	45,559	0
Derechos a Recibir Efectivo o Equivalentes	67,666	0	Documentos por Pagar a Corto Plazo	0	0
Derechos a Recibir Bienes o Servicios	0	0	Porción a Corto Plazo de la Deuda Pública a Largo Plazo	0	0
Inventarios	0	0	Títulos y Valores a Corto Plazo	0	0
Almacenes	0	0	Pasivos Diferidos a Corto Plazo	0	0
Estimación por Pérdida o Deterioro de Activos Circulantes	0	0	Fondos y Bienes de Terceros en Garantía y/o Administración a Corto Plazo	0	0
Otros Activos Circulantes	169	0	Provisiones a Corto Plazo	0	0
			Otros Pasivos a Corto Plazo	0	0
Activo No Circulante	333,003	29,998	Pasivo No Circulante	0	0
Inversiones Financieras a Largo Plazo	0	0	Cuentas por Pagar a Largo Plazo	0	0
Derechos a Recibir Efectivo o Equivalentes a Bienes Inmuebles, Infraestructura y Construcciones en Proceso	0	0	Documentos por Pagar a Largo Plazo	0	0
Bienes Muebles	0	29,998	Deuda Pública a Largo Plazo	0	0
Activos Intangibles	0	0	Pasivos Diferidos a Largo Plazo	0	0
Depreciación, Deterioro y Amortización Acumulada de Bienes	333,003	0	Fondos y Bienes de Terceros en Garantía y/o en Administración a Largo Plazo	0	0
Activos Diferidos	0	0	Provisiones a Largo Plazo	0	0
Estimación por Pérdida o Deterioro de Activos	0	0			
Otros Activos no Circulantes	0	0	HACIENDA PÚBLICA/ PATRIMONIO	0	1,616,545
			Hacienda Pública/Patrimonio Contribuido	0	0
			Aportaciones	0	0
			Donaciones de Capital	0	0
			Actualización de la Hacienda Pública / Patrimonio	0	0
			Hacienda Pública/Patrimonio Generado	0	1,616,545
			Resultados del Ejercicio (Ahorro / Desahorro)	0	470,346
			Resultados de Ejercicios Anteriores	0	1,146,199
			Revalúos	0	0
			Reservas	0	0
			Rectificaciones de Resultados de Ejercicios Anteriores	0	0
			Exceso o Insuficiencia en la Actualización de la	0	0
			Resultado por Posición Monetaria	0	0
			Resultado por Tenencia de Activos no Monetarios	0	0

Bajo protesta de decir verdad declaramos que los Estados Financieros y sus Notas, son razonablemente correctos y son responsabilidad del emisor.

Lic. Macerío Fernández Franco
 Vocal Ejecutivo



Lic. Alejandro Martínez Martínez
 Jefe Del Departamento De Recursos Financieros

**COMISIÓN DE CAZA Y PESCA
 DEPORTIVA DE TAMAULIPAS**



Cuenta Pública 2021
Estado de Flujos de Efectivo
Del 1o. de Enero al 31 de Diciembre de 2021 y 2020
(Pesos)



Ente Público:

Comisión de Caza y Pesca Deportiva de Tamaulipas

Concepto	2021	2020	Concepto	2021	2020
Flujos de Efectivo de las Actividades de Operación			Flujos de Efectivo de las Actividades de Inversión		
Origen	13,452,236	13,165,287	Origen	0	0
Impuestos	0	0	Bienes Inmuebles, Infraestructura y Construcciones en Proceso	0	0
Cuotas y Aportaciones de Seguridad Social	0	0	Bienes Muebles	0	0
Contribuciones de mejoras	0	0	Otros Origenes de Inversión	0	0
Derechos	0	0			
Productos	0	0	Aplicación	29,998	167,659
Aprovechamientos	0	0	Bienes Inmuebles, Infraestructura y Construcciones en Proceso	0	0
Ingresos por Venta de Bienes y Prestación de Servicios	12,804	26,153	Bienes Muebles	29,998	167,659
Participaciones, Aportaciones, Convenios, Incentivos Derivados de la Colaboración Fiscal y Fondos Distintos de Aportaciones	0	0	Otras Aplicaciones de Inversión	0	0
Transferencias, Asignaciones, Subsidios y Subvenciones y Pensiones y Otros Origenes de Operación	13,439,432	13,139,134			
	0	0	Flujos Netos de Efectivo por Actividades de Inversión	-29,998	-167,659
Aplicación	13,315,169	12,870,823	Flujo de Efectivo de las Actividades de Financiamiento		
Servicios Personales	8,121,675	7,826,896	Origen	134,669	1,323,770
Materiales y Suministros	456,941	447,453	Endeudamiento Neto	0	0
Servicios Generales	4,430,863	4,402,994	Interno	0	0
Transferencias Internas y Asignaciones al Sector Público	0	0	Externo	0	0
Transferencias al resto del Sector Público	0	0	Otros Origenes de Financiamiento	134,669	1,323,770
Subsidios y Subvenciones	0	0			
Ayudas Sociales	305,690	193,480	Aplicación	1,441,884	1,822,955
Pensiones y Jubilaciones	0	0	Servicios de la Deuda	0	0
Transferencias a Fideicomisos, Mandatos y Contratos Análogos	0	0	Interno	0	0
Transferencias a la Seguridad Social	0	0	Externo	0	0
Donativos	0	0	Otras Aplicaciones de Financiamiento	1,441,884	1,822,955
Transferencias al Exterior	0	0			
Participaciones	0	0	Flujos netos de Efectivo por Actividades de Financiamiento	-1,307,215	-499,185
Aportaciones	0	0			
Convenios	0	0			
Otros Aplicaciones de Operación	0	0	Incremento/Disminución Neta en el Efectivo y Equivalentes al Efectivo	-1,200,146	-372,380
Flujos Netos de Efectivo por Actividades de Operación	137,067	294,464	Efectivo y Equivalentes al Efectivo al Inicio del Ejercicio	3,363,010	3,735,390
			Efectivo y Equivalentes al Efectivo al final del Ejercicio	2,162,864	3,363,010

Bajo protesta de decir verdad declaramos que los Estados Financieros y sus Notas, son razonablemente correctos y son responsabilidad del emisor.

M. Marcello Fernández Franco
 Vocal Ejecutivo



Lic. Alejandro Martínez Martínez
 Jefe Del Departamento De Recursos Financieros

COMISIÓN DE CAZA Y PESCA
DEPORTIVA DE TAMAULIPAS



Cuenta Pública 2021
Estado Analítico del Activo
Del 1 de Enero al 31 de Diciembre de 2021
(Pesos)



Ente Público: _____

Comisión de Caza y Pesca Deportiva de Tamaulipas

Concepto	Saldo Inicial 1	Cargos del Periodo 2	Abonos del Periodo 3	Saldo Final 4 = [1+2-3]	Variación del Periodo (4-1)
ACTIVO					
Activo Circulante	3,703,695	27,675,128	28,943,109	2,435,714	-1,267,981
Efectivo y Equivalentes	3,363,010	13,858,265	15,058,411	2,162,864	-1,200,146
Derechos a Recibir Efectivo o Equivalentes	339,726	13,816,863	13,884,529	272,060	-67,666
Derechos a Recibir Bienes o Servicios	0	0	0	0	0
Inventarios	0	0	0	0	0
Almacenes	0	0	0	0	0
Estimación por Pérdida o Deterioro de Activos Circulant	0	0	0	0	0
Otros Activos Circulantes	959	0	169	790	-169
Activo No Circulante	1,277,366	29,998	333,003	974,361	-303,005
Inversiones Financieras a Largo Plazo	0	0	0	0	0
Derechos a Recibir Efectivo o Equivalentes a Largo Plaz	0	0	0	0	0
Bienes Inmuebles, Infraestructura y Construcciones en	0	0	0	0	0
Bienes Muebles	1,432,784	29,998	0	1,462,782	29,998
Activos Intangibles	40,000	0	0	40,000	0
Depreciación, Deterioro y Amortización Acumulada de E	-195,418	0	333,003	-528,421	-333,003
Activos Diferidos	0	0	0	0	0
Estimación por Pérdida o Deterioro de Activos no Circul	0	0	0	0	0
Otros Activos no Circulantes	0	0	0	0	0
TOTAL DEL ACTIVO	4,981,061	27,705,126	29,276,112	3,410,075	-1,570,986

Bajo protesta de decir verdad declaramos que los Estados Financieros y sus Notas, son razonablemente correctos y son responsabilidad del

Ing. Macérlo Fernández Franco
Vocal Ejecutivo



Lic. Alejandrino Martínez Martínez
Jefe Del Departamento De Recursos Financieros

**COMISIÓN DE CAZA Y PESCA
DEPORTIVA DE TAMAULIPAS**

Ente Público: _____

Comisión de Caza y Pesca Deportiva de Tamaulipas

Denominación de las Deudas	Moneda de Contratación	Institución o País Acreedor	Saldo Inicial del Periodo	Saldo Final del Periodo
DEUDA PÚBLICA				
Corto Plazo				
Deuda Interna			0	0
Instituciones de Crédito			0	0
Títulos y Valores			0	0
Arrendamientos Financieros			0	0
Deuda Externa			0	0
Organismos Financieros Internacionales			0	0
Deuda Bilateral			0	0
Títulos y Valores			0	0
Arrendamientos Financieros			0	0
Subtotal a Corto Plazo			0	0
Largo Plazo				
Deuda Interna			0	0
Instituciones de Crédito			0	0
Títulos y Valores			0	0
Arrendamientos Financieros			0	0
Deuda Externa			0	0
Organismos Financieros Internacionales			0	0
Deuda Bilateral			0	0
Títulos y Valores			0	0
Arrendamientos Financieros			0	0
Subtotal a Largo Plazo			0	0
Otros Pasivos			422,113	467,672
Total de Deuda y Otros Pasivos			422,113	467,672

Bajo protesta de decir verdad declaramos que los Estados Financieros y sus Notas son razonablemente correctos y son responsabilidad del emisor

Ing. Marcelo Fernández Franco
Vocal Ejecutivo

Lic. Alejandro Martínez Martínez
Jefe del Departamento de Recursos Financieros



**COMISIÓN DE CAZA Y PESCA
DEPORTIVA DE TAMAULIPAS**



Informe de Pasivos Contingentes

AÑO 2021

NO APLICA

Bajo protesta de decir verdad declaramos que los Estados Financieros y sus Notas, son razonablemente correctos y son responsabilidad del emisor

Ing. Marcelo Fernández Franco
Vocal Ejecutivo

Lic. Alejandro Martínez Martínez
Jefe del Departamento de Recursos Financieros



**COMISIÓN DE CAZA Y PESCA
DEPORTIVA DE TAMAULIPAS**



NOTAS A LOS ESTADOS FINANCIEROS

a) NOTAS DE DESGLOSE

I) NOTAS AL ESTADO DE SITUACIÓN FINANCIERA

Activo

Efectivo y Equivalentes \$2,162,864

	2021	2020
Efectivo	5000	5,000
Bancos/Tesorería	2,157,864	3,358,010
Bancos/Dependencias y Otros	0	0
Inversiones Temporales (hasta 3 meses)	0	0
Fondos con afectación específica	0	0
Depósitos de fondos de terceros en Garantía y/o Administración	0	0
Otros Efectivos y Equivalentes	0	0
Total de Efectivo y Equivalentes	\$2'162,864	\$3'363,010


a) Efectivo \$5,000

La cuenta de efectivo corresponde al saldo del Fondo de Caja Chica, utilizado para cubrir los gastos menores de esta Comisión.

b) Bancos / Tesorería \$2'157,864

El saldo de la cuenta de Bancos se integra de la siguiente manera:

Cuenta	Banco	Importe
460	Banco Mercantil del Norte S.A.	0
540	Banco Mercantil del Norte S.A.	332,172
734	Banco Mercantil del Norte S.A.	2,258
595	Banco Mercantil del Norte S.A.	455
992	Banco Mercantil del Norte S.A.	286
187	BBVA Bancomer S.A.	2



943 BBVA Bancomer S.A.	-1
594 BBVA Bancomer S.A.	25,520
035 BBVA Bancomer S.A.	177,274
642 Banco Santander (México)S.A.	771,496
504 Banco Santander (México)S.A.	1,494
489 Banco Santander (México)S.A.	475,140
064 Banco Santander (México)S.A.	132,275
8178 Banco Nacional de México S.A	94,478
8186 Banco Nacional de México S.A	145,015
Total Bancos	\$2'157,864

Derechos a recibir Efectivo y Equivalentes y Bienes o Servicios a Recibir **\$272,060**

a) Cuentas por cobrar a corto plazo **\$20,054**


El saldo de esta cuenta corresponde a Recibo de caja de la Secretaría de Finanzas, por concepto de Servicios Generales (Impuesto sobre nómina), del mes de Diciembre.

b) Deudores diversos por Cobrar a Corto Plazo **\$252,006**

El saldo de esta cuenta corresponde a recursos asignados a trabajadores de la Comisión de Caza y Pesca Deportiva de Tamaulipas por concepto de gastos por comprobar y/o viáticos pendientes de comprobar, así como de saldos a favor con proveedores al 31 de diciembre de 2021. Se integra como sigue:

Deudor	Importe
Humberto López Gutierrez	5,080
Juan Enrique Espada Fernández	26,508
Anabel Martínez Rivera	51,141
Karla Raquel Treviño Rodríguez	1,486
Santa Engracia Travel	1,384
Comisión de Caza y Pesca de Tamaulipas	-5
Olga Cecilia Villafaña	-282
Cuenta de Compensación	134,000
Guillermo García Arévalo	32,694
Total Deudores diversos por cobrar C.P.	\$ 252,006

Contable / 2





Otros Activos Circulantes **\$790**

a) Subsidio al empleo \$790

El Saldo de la cuenta corresponde al subsidio para el empleo pendiente de acreditar al 31 de diciembre de 2021.

Bienes Muebles, Inmuebles e Intangibles **\$1'502,782**

Bienes muebles **\$1'462,782**

a) Mobiliario y Equipo de Administración \$1'121,442

La cuenta de Mobiliario y Equipo de Administración se integra de la siguiente manera:

Mobiliario y Equipo de Administración	Importe
Muebles de oficina y estantería	3,799
Equipo de cómputo y tecnologías de la información	1,019,993
Otros mobiliarios y equipos de administración	97,650
Mobiliario y Equipo de Administración	1'121,442

b) Mobiliario y Equipo Educacional y Recreativo \$164,437

El saldo del Mobiliario y Equipo Educacional y Recreativo al 31 de diciembre se integra como sigue:

Mobiliario y Equipo Educacional y Recreativo	Importe
Equipos y aparatos audiovisuales	15,079
Cámaras fotográficas y de video	149,358
Mobiliario y Equipo Educacional y Recreativo	\$164,437

c) Vehículos y Equipo de Transporte \$133,735

El saldo de la cuenta representa el monto de los equipos de transporte en propiedad de la Comisión al 31 de diciembre de 2021.

d) Maquinaria, Otros Equipos y Herramientas \$43,168

La cuenta de Maquinaria, Otros Equipos y Herramientas al 31 de diciembre de 2021 se integra como sigue:



Maquinaria, Otros Equipos y Herramientas	Importe
Sistemas de Aire acondicionado, Calefacción y de Refrigeración	13,170
Otros equipos	29,998
Maquinaria, Otros Equipos y Herramientas	\$ 43,168

Bienes Intangibles **\$ 40,000**

a) Software \$40,000

El saldo de la cuenta representa el monto de los programas informáticos utilizados por la Comisión para el desarrollo de sus actividades.

Estimaciones y Deterioros **-\$528,421**

a) Depreciación Acumulada de Bienes Muebles \$488,422

El saldo de esta cuenta se integra de la siguiente manera:

Rubro	Tasa aplicada	Depreciación acumulada
Mobiliario y Equipo de Administración		
Equipo de cómputo y tecnologías de la información	33.3%	370550
Otros mobiliarios y equipos de administración	10%	17,367
Mobiliario y Equipo Educacional y Recreativo		
Cámaras fotográficas y de video	33.3%	21,517
Vehículos y Equipo de Transporte		
Automóviles y equipo terrestre	20%	78110
Maquinaria, Otros Equipos y Herramientas		
Sistemas de Aire acondicionado, Calefacción y de Refrigeración Industrial y Comercial	10%	878
Total Depreciación		\$488,422

b) Amortización Acumulada de Bienes Intangibles \$39,999

El saldo de esta cuenta se integra como sigue:

Rubro	Tasa aplicada	Depreciación acumulada
Software	33.3%	39,999
Total Amortización		\$39,999



Pasivo

Cuentas por pagar a corto Plazo

\$467,672

El saldo de cuentas por pagar a corto plazo está integrado como sigue:

Concepto	Importe
Servicios Personales por pagar a Corto Plazo	62,023
Proveedores por pagar a Corto Plazo	3,730
Transferencias otorgadas por pagar a C.P.	11,340
Retenciones y contribuciones por pagar a CP	348,505
Otras cuentas por pagar a C.P.	42,074
Cuentas por pagar a corto Plazo	\$467,672

a) Servicios personales por pagar a Corto Plazo

\$62,023

El saldo de la cuenta corresponde a las compensaciones pendientes de pago, otros conceptos de sueldos y aportaciones al IPSSET al 31 de diciembre de 2021, integrado como sigue:

Concepto	Importe
Remuneraciones por pagar al personal de carácter permanente	2,500
Remuneraciones Adicionales y Especiales por pagar a C.P.	40,939
Fondo de retiro IPSSET	-497
Fondo de pensión IPSSET	7,129
Servicios Médicos	3,089
Sindicato	253
Préstamo especial	-0
Fondo de ahorro para el retiro	6,150
Préstamo extraordinario	259
Ayuda póstuma	-204
Aportaciones de seguridad social	752
Aportaciones al sistema de retiro	1,653
Total Servicios por pagar a Corto Plazo	\$ 62,023

b) Proveedores por pagar a Corto Plazo

\$ 3,730



El saldo de la cuenta corresponde a Proveedores a Corto Plazo, por concepto de reembolso de caja chica pendiente de cobrar al 31 de diciembre de 2021 y se encuentra integrado como sigue:

Concepto	Importe
Nueva Walmart de México S de R.L. de C.V.	531
Office Depot de México S.A. de C.V.	898
Supermercados Internacionales HEB S.A. de C.V.	124
Coorporación Novavision S. de R.L. de C.V.	774
Novabox S. de R.L. de C.V.	404
INBOX paquetería y envíos S.A. de C.V.	210
Grupo Delicias Suspiros S. de R.L. de C.V.	420
Helados Mafis S.A. de C.V.	369
Total Proveedores por Pagar a Corto Plazo	\$3,730

c) Transferencias otorgadas por pagar a Corto Plazo \$11,340
El saldo de la cuenta al 31 de diciembre de 2021, corresponde al pago de Becas a los hijos de los Servidores Públicos de la Comisión de Caza y Pesca, a pagar en el 2022, y se encuentra integrado como sigue:

Concepto	Importe
Alaiza Monserrat Castillo Treviño	800
María de Jesús Zamarrón Guevara	1,080
Esther Joselyne Zamarrón Guevara	800
Sergio Yerarth Hernández Rodríguez	560
Regina Isabella García Contreras	1080
Oscar de los Reyes Aguilar	2,160
Ximena de los Reyes Aguilar	1,620
Mildred Ruiz Zamarrón	1,080
Adolfo Ruiz Zamarrón	1,080
Ethan Emmanuel Martínez Barrón	1,080
Transferencias otorgadas por pagar a Corto Plazo	\$11,340

d) Retenciones y contribuciones por pagar a Corto Plazo \$348,505
El saldo de la cuenta corresponde a Retenciones y Contribuciones por Pagar a Corto Plazo al 31 de diciembre de 2021, se integra como sigue:





Concepto	Importe
Impuesto sobre de nómina de diciembre 2021	37,227
Retenciones de I.S.R. sobre Sueldos y Salarios	308,098
Retenciones de I.S.R. por Servicios Profesionales Independientes	3,180
Retenciones y contribuciones por pagar a CP	\$348,505

e) Otras cuentas por pagar a Corto Plazo \$42,074
El saldo de Otras Cuentas por Pagar a Corto Plazo corresponde a un reintegro de la Secretaría de Finanzas del Gobierno de Tamaulipas pendiente de ejecutar, al 31 de diciembre de 2021.

II) NOTAS AL ESTADO DE ACTIVIDADES

Ingresos de Gestión

De conformidad con el Decreto CXLV-152 se expide el Presupuesto de Egresos Autorizado del Estado de Tamaulipas para el ejercicio 2021 y publicado el 17 de diciembre de 2020, en el cual se asigna a la Comisión de Caza y Pesca de Tamaulipas la cantidad de \$12'357,219.

Los ingresos devengados del Ente del ejercicio 2021 se integran de las Transferencias Internas y Asignaciones del Sector Público por \$13'459,486 y \$12,804 por Ingresos Financieros.

Gastos y Otras Pérdidas:

El concepto de Gastos y Otras Pérdidas del Estado de Actividades correspondiente al ejercicio 2021, se presenta a continuación desglosado por Rubro:

Grupo / Rubro	Importe
Gastos de Funcionamiento	
Servicios Personales	\$8'121,675
Materiales y Suministros	456,941
Servicios Generales	4'430,863
Transferencias, Asignaciones, Subsidios y Otras Ayudas	
Ayudas sociales	305,690
Otros Gastos y Pérdidas Extraordinarias	
Estimaciones, Depreciaciones, Deterioros, Obsolescencia y Amortizaciones	333,003
Total	\$13'648,172

III) NOTAS AL ESTADO DE VARIACIÓN EN LA HACIENDA PÚBLICA

El renglón de Resultados de Ejercicios Anteriores muestra una disminución debido a reintegros realizados a la Secretaría de Finanzas del Gobierno de Tamaulipas por recursos no ejercidos correspondientes al ejercicio 2020, por la comprobación de viáticos correspondientes al periodo 2020, durante el primer trimestre del ejercicio 2021 y por el entero del Impuesto Retenido de Sueldos correspondiente al mes de diciembre de 2018 por \$571.

La principal variación al 31 de diciembre de 2021 reflejada en el Estado de Variaciones al Patrimonio corresponde al resultado del periodo por -\$195,936.

IV) NOTAS AL ESTADO DE FLUJOS DE EFECTIVO

Efectivo y Equivalentes

1. El análisis de los saldos inicial y final del Estado de Flujo de Efectivo en la cuenta de efectivo y equivalentes:

Cuenta	31/dic/2021	31/dic/2022
Efectivo	\$ 5,000	\$ 5,000
Bancos / Tesorería	2'157,864	3'358,010
Inversiones temporales (hasta 3 meses)	0	0
Fondos con afectación específica	0	0
Depósitos de fondos de terceros y otros	0	0
Total de Efectivo y Equivalentes	\$2'162,864	\$3'363,010

2. Adquisiciones de bienes muebles e inmuebles con su monto global y porcentaje que se aplicó en el presupuesto Federal o Estatal según sea el caso:

En el ejercicio 2021 se adquirió Maquinaria, otros equipos y Herramientas por \$29,998.

- 3.- Conciliación de los Flujos de Efectivo Netos de las Actividades de Operación y la cuenta de Ahorro/Desahorro antes de Rubros Extraordinarios:



	2021	2020
Resultados del Ejercicio Ahorro/Desahorro	-195,936	294,464
Movimientos de partidas (o rubros) que no afectan al efectivo.		
Depreciación	293,004	0
Amortización	39,999	0
Incrementos en las provisiones	0	0
Incremento en inversiones producido por revaluación	0	0
Ganancia/pérdida en venta de bienes muebles, inmuebles e intangibles	0	0
Incremento en cuentas por cobrar	0	0
Flujos de Efectivo Netos de las Actividades de Operación	137,067	294,464

CONCILIACIÓN ENTRE LOS INGRESOS PRESUPUESTARIOS Y CONTABLES, ASÍ COMO ENTRE LOS EGRESOS PRESUPUESTARIOS Y LOS GASTOS CONTABLES:

Comisión de Caza y Pesca Deportiva de Tamaulipas
Conciliación entre los Ingresos Presupuestarios y Contables
Correspondiente del 1 de Enero al 31 de Diciembre del 2021
(Cifras en pesos)

1.- Ingresos Presupuestarios	\$ 13'472,290
2.- Más ingresos contables no presupuestarios	0
2.1 Ingresos Financieros	0
2.2 Incremento por variación de inventarios.	0
2.3 Disminución del exceso de estimaciones por pérdidas o deterioro u obsolescencia	0
2.4 Disminución del exceso de provisiones	0
2.5 Otros Ingresos y beneficios varios	0
2.6 Otros ingresos contables no presupuestarios	0
3.- Menos ingresos presupuestarios no contables.	0
3.1 Aprovechamientos Patrimoniales	0
3.2 Ingresos Derivados de Financiamientos	0
3.3 Otros ingresos presupuestarios no contables	0
4.- Total de Ingresos Contables	\$ 13'472,290

Comisión de Caza y Pesca Deportiva de Tamaulipas
Conciliación entre los Egresos Presupuestarios y los Gastos Contables
Correspondiente del 1 de Enero al 31 de Diciembre del 2021
(Cifras en pesos)

1.- Total de Egresos Presupuestarios	\$13'345,167
---	---------------------

2.- Menos egresos presupuestarios no contables	29,998
2.1 Materias Primas y Materiales de Producción y Comercialización.	
2.2 Materiales y Suministros	
2.3 Mobiliario y Equipo de Administración	
2.4 Mobiliario y Equipo Educativo y Recreativo	
2.5 Equipo e Instrumental Médico y de Laboratorio	
2.6 Vehículos y Equipo de Transporte	
2.7 Equipo de Defensa y Seguridad	
2.8 Maquinaria, Otros Equipos y Herramientas	29,998
2.9 Activos Biológicos	
2.10 Bienes Inmuebles	
2.11 Activos Intangibles	
2.12 Obra Pública en Bienes de Dominio Público	
2.13 Obra Pública en Bienes Propios	
2.14 Acciones y Participaciones de Capital	
2.15 Compra de Títulos y Valores	
2.16 Concesión de Préstamos	
2.17 Inversiones en Fideicomisos, Mandatos y Otros Análogos	
2.18 Provisiones para Contingencias y Otras Erogaciones Especiales	
2.19 Amortización de la Deuda Pública	
2.20 Adeudos de Ejercicios Fiscales Anteriores (ADEFAS)	
2.21 Otros Egresos Presupuestales No Contables	

3. Más Gasto Contables No Presupuestales	\$333,003
3.1 Estimaciones, Depreciaciones y Deterioros, Obsolescencia y Amortizaciones	333,003
3.2 Provisiones	
3.3 Disminución de Inventarios	
3.4 Aumento por Insuficiencia de Estimaciones por Pérdida o Deterioro u Obsolescencia	
3.5 Aumento por Insuficiencia de Provisiones	
3.6 Otros Gastos	
3.7 Otros Gastos Contables No Presupuestales	

4. Total de Gastos Contables	\$13'648,172
-------------------------------------	---------------------





COMISIÓN DE CAZA Y PESCA DEPORTIVA DE
TAMAULIPAS



Bajo protesta de decir verdad declaramos que los Estados Financieros y sus Notas, son razonablemente correctos y son responsabilidad del emisor

Ing. Marcelo Fernández Franco
Vocal Ejecutivo

Lic. Alejandrino Martínez Martínez
Jefe del Departamento de Recursos Financieros



b) NOTAS DE MEMORIA (CUENTAS DE ORDEN)

Cuentas de Orden Contables y Presupuestarias:

Cuentas de Orden Presupuestarias


Cuentas de ingresos


	Saldo
8.1.1 Ley de Ingreso Estimada	12'357,219
8.1.2 Ley de Ingresos Por Ejecutar	1,934,670
8.1.3 Modificaciones a la Ley de Ingresos Estimada	3'049,741
8.1.4 Ley de Ingresos Devengada	20,054
8.1.5 Ley de Ingresos Recaudada	13'452,236

Cuentas de egresos

Concepto	Haber
8.2.1 Presupuesto de Egresos Aprobado	\$ 12,357,219
8.2.2 Presupuesto de Egresos por Ejercer	3'703,877
8.2.3 Modificaciones al Presupuesto de Egresos Aprobado	4'691,824
8.2.4 Presupuesto de Egresos Comprometido	0
8.2.5 Presupuesto de Egresos Devengado	0
8.2.6 Presupuesto de Egresos Ejercido	54,530
8.2.7 Presupuesto de Egresos Pagado	13'290,636

Bajo protesta de decir verdad declaramos que los Estados Financieros y sus Notas, son razonablemente correctos y son responsabilidad del emisor


Ing. Marcelo Fernández Franco
Vocal Ejecutivo


Lic. Alejandrino Martínez Martínez
Jefe del Departamento de Recursos Financieros





c) NOTAS DE GESTIÓN ADMINISTRATIVA

1. Introducción

Los Estados Contables y Presupuestarios de los entes públicos, proveen de información financiera a los principales usuarios de la misma; el Congreso y los ciudadanos.

El objetivo del presente documento es la revelación del contexto y de los aspectos económicos-financieros más relevantes que influyeron en las decisiones del período, y que se reflejan en la situación financiera del Ente.

Los Informes Contables y Presupuestarios de Gestión Financiera del ejercicio 2021 de la Comisión de Caza y Pesca Deportiva de Tamaulipas, proveen información confiable, oportuna, periódica, comprensible y comparable, expresada en términos monetarios, respecto del ejercicio presupuestario, la situación financiera, el ahorro o desahorro generado en la gestión, el flujo del efectivo y las variaciones en el patrimonio del Ente.

2. Panorama Económico y Financiero

De conformidad con el Decreto CXLV-152 se expide el Presupuesto de Egresos Autorizado del Estado de Tamaulipas para el ejercicio 2021 y publicado el 17 de diciembre de 2020, en el cual se asigna a la Comisión de Caza y Pesca Deportiva de Tamaulipas la cantidad de \$12'357,219.

Al cierre del periodo 2021, la Comisión tiene ampliaciones presupuestales de ingresos por la cantidad de \$3'049,741 y por los remanentes bancarios del ejercicio 2020, las cuales ascienden a \$1'642,082.

Cabe señalar que el ejercicio 2021 también está siendo afectado por la pandemia del CORONAVIRUS 2019, debido a que sigue ocasionó la reducción de actividades de trabajo programas por la Comisión, generando disminución en la aplicación de los recursos financieros.

3. Autorización e Historia

Mediante Decreto Gubernamental publicado con fecha 02 de agosto de 2017, se crea la Comisión de Caza y Pesca Deportiva de Tamaulipas.

La *Comisión de Caza y Pesca Deportiva de Tamaulipas* es un Organismo Público Descentralizado del Gobierno del Estado, con personalidad jurídica y patrimonio propios, con domicilio en ciudad Victoria, Tamaulipas, sectorizado a la Secretaría de Desarrollo Urbano y Medio Ambiente.

4. Organización y Objeto Social

Contable / 13



a) Objeto Social

La Comisión de Caza y Pesca Deportiva de Tamaulipas, tendrá como objetivo formular y conducir la política pública estatal en materia de aprovechamiento sostenible de la vida silvestre y pesca deportiva, así como promover el establecimiento de las condiciones adecuadas para el desarrollo de mercados basados en criterios de sustentabilidad, así como estimular el logro de objetivos de conservación y aprovechamiento en el ámbito de su jurisdicción territorial.

b) Conformación

Para el desempeño de sus funciones, la Comisión contará con Un Vocal Ejecutivo; Una Junta de Gobierno; y Un Comisario.

La Comisión contará con el personal necesario para el cumplimiento de su objeto, conforme al presupuesto aprobado y ejercerá sus atribuciones conforme a su Estatuto Orgánico y demás disposiciones legales aplicables.

c) Régimen Fiscal

De conformidad con la Ley del Impuesto sobre la Renta la Comisión está sujeta al régimen de Personas Morales con fines no lucrativos y se encuentra obligado a enterar el ISR retenido a quienes haga pagos por sueldos y salarios.

Con respecto a los impuestos locales la Comisión es sujeto del Impuesto sobre las Remuneraciones al Trabajo Personal Subordinado que establece la Ley de Hacienda del Estado de Tamaulipas.

Además, el Ente deberá cumplir con la obligación de presentar declaraciones, avisos, solicitudes y expedir constancias cuando así lo exijan las disposiciones fiscales.

Las obligaciones de la Comisión en materia de seguridad social respecto de sus empleados se establecen en la Ley del Trabajo de los Servidores Públicos del Estado de Tamaulipas y en la Ley del Instituto de Previsión y Seguridad Social del Estado de Tamaulipas.

d) Estructura organizacional.

La estructura administrativa del Organismo será determinada por el Ejecutivo del Estado, con base en la propuesta que presente el Vocal Ejecutivo.

5. Bases de Preparación de los Estados Financieros

Los Estados Financieros al 31 de diciembre de 2021 fueron preparados de acuerdo con la Normatividad emitida por el Consejo Nacional de Armonización Contable (CONAC) y el Consejo de Armonización Contable del Estado de Tamaulipas (CACET) vigente a esa fecha.





6. Políticas de Contabilidad Significativas

Con la implementación del Sistema Automatizado de Administración y Contabilidad Gubernamental (SAACG.Net), el registro contable y la afectación presupuestal de las transacciones que realiza la Comisión, se generan de manera automática y por única vez para cada uno de los momentos contables del presupuesto a partir de los procesos administrativos que implican transacciones presupuestarias de conformidad a lo establecido en la Ley General de Contabilidad Gubernamental y los Lineamientos emitidos por el Consejo Nacional de Armonización Contable (CONAC) y el Consejo de Armonización Contable del Estado de Tamaulipas (CACET).

7. Posición en Moneda Extranjera y Protección por Riesgo Cambiario

Actualmente el Ente no tiene activos, ni pasivos registrados en moneda extranjera.

8. Reporte Análítico del Activo

La Comisión adquirió durante el tercer trimestre una báscula por un importe de \$29,998, la cual se encuentra reflejada en la cuenta de Maquinaria, Otros Equipos y Herramientas, subcuenta, Otros equipos.

9. Fideicomisos, Mandatos y Análogos

El Ente no realizó contratos de esta naturaleza.

10. Reporte de la Recaudación

Al 31 de diciembre de 2021 los ingresos recaudados representan el 87 por ciento del total de Ingresos Estimados y sus Modificaciones por Transferencias Internas y Asignaciones del Sector Público e Ingresos Financieros.

11. Información sobre la Deuda y el Reporte Análítico de la Deuda

La Comisión no tiene contratada Deuda Pública. Al finalizar el periodo de 2021, cuenta con un pasivo integrado por Servicios Personales por pagar a Corto Plazo, Retenciones y Contribuciones por Pagar a Corto Plazo, Transferencias por pagar a Corto Plazo y Otras Cuentas por Pagar a Corto Plazo.

12. Calificaciones otorgadas



El Ente no realizó transacciones financieras que hubieran requerido alguna calificación crediticia.

13. Proceso de Mejora

Con la finalidad de lograr objetivos institucionales y salvaguardar los recursos públicos, se están realizando mejoras a las políticas y procedimientos establecidos que ayudaran a fortalecer el sistema de control interno de la Comisión.

14. Información por Segmentos

La Comisión no integra de manera segmentada la información financiera.


15. Eventos Posteriores al Cierre

No se tiene conocimiento de algún evento posterior que afecte la información contenida en los Estados Financieros.

16. Partes Relacionadas

La Comisión no tiene partes relacionadas que influyan en la toma de decisiones financieras y operativas.

Bajo protesta de decir verdad declaramos que los Estados Financieros y sus Notas, son razonablemente correctos y son responsabilidad del emisor



Ing. Marcelo Fernández Franco
Vocal Ejecutivo



Lic. Alejandro Martínez Martínez
Jefe del Departamento de Recursos Financieros





Información Presupuestaria

Cuenta Pública | 2021
Entidad Federativa de Tamaulipas



Cuenta Pública 2021
 Comisión de Caza y Pesca Deportiva de Tamaulipas
 Estado Analítico de Ingresos
 Del 1 de Enero al 31 de Diciembre de 2021



Rubro de Ingresos	Ingreso					Diferencia
	Estimado	Ampliaciones y Reducciones	Modificado	Devengado	Recaudado	
	(1)	(2)	(2= 1 + 2)	(4)	(5)	(6= 5 - 1)
Impuestos	0	0	0	0	0	0
Cuotas y Aportaciones de Seguridad Social	0	0	0	0	0	0
Contribuciones de Mejoras	0	0	0	0	0	0
Derechos	0	0	0	0	0	0
Productos	0	0	0	0	0	0
Aprovechamientos	0	0	0	0	0	0
Ingresos por Ventas de Bienes, Prestación de Servicios y Otros Ingresos	0	12,804	12,804	12,804	12,804	12,804
Participaciones, Aportaciones, Convenios, Incentivos Derivados de la Colaboración Fiscal y Fondos Distintos de Aportaciones	0	0	0	0	0	0
Transferencias, Asignaciones, Subsidios y Subvenciones, y Pensiones y Jubilaciones	12,357,219	3,036,937	15,394,156	13,459,486	13,439,432	1,082,213
Ingresos Derivados de Financiamientos	0	0	0	0	0	0
Total	12,357,219	3,049,741	15,406,960	13,472,290	13,452,236	1,095,017
				Ingresos excedentes		

Estado Analítico de Ingresos Por Fuente de Financiamiento	Ingreso					Diferencia
	Estimado	Ampliaciones y Reducciones	Modificado	Devengado	Recaudado	
	(1)	(2)	(2= 1 + 2)	(4)	(5)	(6= 5 - 1)
Ingresos del Poder Ejecutivo Federal o Estatal y de Los Municipios	0	0	0	0	0	0
Impuestos	0	0	0	0	0	0
Cuotas y Aportaciones de Seguridad Social	0	0	0	0	0	0
Contribuciones de Mejoras	0	0	0	0	0	0
Derechos	0	0	0	0	0	0
Productos ¹	0	0	0	0	0	0
Aprovechamientos ²	0	0	0	0	0	0
Participaciones, Aportaciones, Convenios, Incentivos Derivados de la Colaboración Fiscal y Fondos Distintos de Aportaciones.	0	0	0	0	0	0
Transferencias, Asignaciones, Subsidios y Subvenciones, y Pensiones y Jubilaciones.	0	0	0	0	0	0
Ingresos de los Entes Públicos, de los Poderes Legislativo y Judicial, de los Organos Autónomos y del Poder Paraestatal o Paramunicipal, así como de las Empresas Productivas del Estado	12,357,219	3,049,741	15,406,960	13,472,290	13,452,236	1,095,017
Cuotas y Aportaciones de Seguridad Social	0	0	0	0	0	0
Productos ¹	0	0	0	0	0	0
Ingresos por Ventas de Bienes, Prestación de Servicios y Otros Ingresos ³	0	12,804	12,804	12,804	12,804	12,804
Transferencias, Asignaciones, Subsidios y Subvenciones, y Pensiones y Jubilaciones.	12,357,219	3,036,937	15,394,156	13,459,486	13,439,432	1,082,213
Ingresos derivados de financiamiento	0	0	0	0	0	0
Ingresos Derivados de Financiamientos	0	0	0	0	0	0
Total	12,357,219	3,049,741	15,406,960	13,472,290	13,452,236	1,095,017
				Ingresos excedentes		

1 Incluye intereses que generan las cuentas bancarias de los Entes Públicos en Productos.

2 Incluye donativos en efectivo del Poder Ejecutivo, entre otros aprovechamientos

3 Se refiere a los ingresos propios obtenidos por los Poderes Legislativo, Judicial, los Organos Autónomos y las entidades de la administración pública paraestatal y paramunicipal, por sus actividades diversas no inherentes a su operación que generan recursos y que no sean ingresos por venta de bienes o prestación de servicios, tales como donativos en efectivo, entre otros.

Ing. Marcelo Fernández Franco
 Vocat Ejecutivo

Lic. Alejandro Martínez Martínez
 Jefe del Departamento de Recursos Financieros




COMISIÓN DE CAZA Y PESCA DEPORTIVA DE TAMAULIPAS


Concepto	Egresos					Subejercicio 6 = (3 - 4)
	Aprobado	Ampliaciones/ (Reducciones)	Modificado	Devengado	Pagado	
	1	2	3 = (1 + 2)	4	5	
Servicios Personales	9,843,636	0	9,843,636	8,121,478	8,119,442	1,421,961
Remuneraciones al Personal de Carácter Permanente	1,784,000	-47,000	1,737,000	1,415,008	1,415,008	321,992
Remuneraciones al Personal de Carácter Transitorio	0	0	0	0	0	0
Remuneraciones Adicionales y Especiales	6,629,981	39,000	6,668,981	5,861,042	5,861,042	807,939
Seguridad Social	677,920	0	677,920	476,714	474,481	201,206
Otras Prestaciones Sociales y Económicas	428,935	-28,164	400,771	328,640	328,640	72,131
Previsiones	0	0	0	0	0	0
Pago de Estímulos a Servidores Públicos	22,800	36,164	58,964	40,271	40,271	18,693
Materiales y Suministros	906,000	-64,968	841,032	486,961	486,961	384,111
Materiales de Administración, Emisión de Documentos y Artículos Oficiales	241,000	-29,600	211,400	115,237	115,237	96,163
Alimentos y Utensilios	40,000	11,052	51,052	0	0	51,052
Materias Primas y Materiales de Producción y Comercialización	0	0	0	0	0	0
Materiales y Artículos de Construcción y de Reparación	0	0	0	0	0	0
Productos Químicos, Farmacéuticos y de Laboratorio	0	0	0	0	0	0
Combustibles, Lubricantes y Aditivos	375,000	-12,000	363,000	240,000	240,000	123,000
Vestuario, Blancos, Prendas de Protección y Artículos Deportivos	155,000	-34,200	120,800	29,928	29,928	90,872
Materiales y Suministros Para Seguridad	0	0	0	0	0	0
Herramientas, Refacciones y Accesorios Menores	95,000	-200	94,800	71,776	71,776	23,024
Servicios Generales	1,877,883	4,200,402	6,078,185	4,430,863	4,389,905	1,667,322
Servicios Básicos	0	0	0	0	0	0
Servicios de Arrendamiento	140,000	-23,000	117,000	83,520	83,520	33,480
Servicios Profesionales, Científicos, Técnicos y Otros Servicios	265,000	15,000	280,000	171,317	171,317	108,683
Servicios Financieros, Bancarios y Comerciales	51,000	38,157	89,157	40,559	40,559	48,598
Servicios de Instalación, Reparación, Mantenimiento y Conservación	95,000	22,156	117,156	48,795	48,795	68,361
Servicios de Comunicación Social y Publicidad	450,000	-74,844	375,156	116,000	116,000	259,156
Servicios de Traslado y Viáticos	436,000	103,315	539,315	269,080	269,080	270,235
Servicios Oficiales	180,000	4,047,806	4,227,806	3,445,318	3,445,318	782,488
Otros Servicios Generales	260,583	72,012	332,595	256,274	215,316	76,321
Transferencias, Asignaciones, Subsidios y Otras Ayudas	30,000	826,170	856,170	308,690	294,380	250,480
Transferencias Internas y Asignaciones al Sector Público	0	0	0	0	0	0
Transferencias al Resto del Sector Público	0	0	0	0	0	0
Subsidios y Subvenciones	0	0	0	0	0	0
Ayudas Sociales	30,000	526,170	556,170	305,690	294,350	250,480
Pensiones y Jubilaciones	0	0	0	0	0	0
Transferencias a Fideicomisos, Mandatos y Otros Análogos	0	0	0	0	0	0
Transferencias a la Seguridad Social	0	0	0	0	0	0
Donativos	0	0	0	0	0	0
Transferencias al Exterior	0	0	0	0	0	0
Bienes Muebles, Inmuebles e Intangibles	0	30,000	30,000	29,998	29,998	2
Mobiliario y Equipo de Administración	0	0	0	0	0	0
Mobiliario y Equipo Educativo y Recreativo	0	0	0	0	0	0
Equipo e Instrumental Médico y de Laboratorio	0	0	0	0	0	0
Vehículos y Equipo de Transporte	0	0	0	0	0	0
Equipo de Defensa y Seguridad	0	0	0	0	0	0
Maquinaria, Otros Equipos y Herramientas	0	30,000	30,000	29,998	29,998	2
Activos Biológicos	0	0	0	0	0	0
Bienes Inmuebles	0	0	0	0	0	0
Activos Intangibles	0	0	0	0	0	0
Inversión Pública	0	0	0	0	0	0
Obra Pública en Bienes de Dominio Público	0	0	0	0	0	0
Obra Pública en Bienes Propios	0	0	0	0	0	0
Proyectos Productivos y Acciones de Fomento	0	0	0	0	0	0
Inversiones Financieras y Otras Provisiones	0	0	0	0	0	0
Inversiones Para el Fomento de Actividades Productivas	0	0	0	0	0	0
Acciones y Participaciones de Capital	0	0	0	0	0	0
Compra de Títulos y Valores	0	0	0	0	0	0
Concesión de Préstamos	0	0	0	0	0	0
Inversiones en Fideicomisos, Mandatos y Otros Análogos	0	0	0	0	0	0
Otras Inversiones Financieras	0	0	0	0	0	0
Provisiones para Contingencias y Otras Erogaciones Especiales	0	0	0	0	0	0
Participaciones y Aportaciones	0	0	0	0	0	0
Participaciones	0	0	0	0	0	0
Aportaciones	0	0	0	0	0	0
Convenios	0	0	0	0	0	0
Deuda Pública	0	0	0	0	0	0
Amortización de la Deuda Pública	0	0	0	0	0	0
Intereses de la Deuda Pública	0	0	0	0	0	0
Comisiones de la Deuda Pública	0	0	0	0	0	0
Gastos de la Deuda Pública	0	0	0	0	0	0
Costo por Coberturas	0	0	0	0	0	0
Apoyos Financieros	0	0	0	0	0	0
Adeudos de Ejercicios Fiscales Anteriores (Adefas)	0	0	0	0	0	0
Total del Gasto	12,387,219	4,691,824	17,079,043	13,248,147	13,298,434	3,783,876


Ing. Marcelo Fernández Franco
Vocal Ejecutivo





Lic. Alejandro Martínez Martínez
Jefe del Departamento de Recursos Financieros

Concepto	Egresos					Subejercicio 6 = (3 - 4)
	Aprobado 1	Ampliaciones/ (Reducciones) 2	Modificado 3 = (1 + 2)	Devengado 4	Pagado 5	
Servicios Personales	9,843,636	0	9,843,636	8,121,678	8,119,442	1,621,961
Remuneraciones al Personal de Carácter Permanente	1,784,000	-47,000	1,737,000	1,415,008	1,415,008	321,992
Remuneraciones al Personal de Carácter Transitorio	0	0	0	0	0	0
Remuneraciones Adicionales y Especiales	6,629,981	39,000	6,668,981	5,861,042	5,861,042	807,939
Seguridad Social	677,920	0	677,920	476,714	474,481	201,206
Otras Prestaciones Sociales y Económicas	428,935	-28,164	400,771	328,640	328,640	72,131
Previsiones	0	0	0	0	0	0
Pago de Estímulos a Servidores Públicos	22,800	36,164	58,964	40,271	40,271	18,693
Materiales y Suministros	906,000	-64,948	841,052	486,961	486,961	384,111
Materiales de Administración, Emisión de Documentos y Artículos Oficiales	241,000	-29,600	211,400	115,237	115,237	96,163
Alimentos y Utensilios	40,000	11,052	51,052	0	0	51,052
Materias Primas y Materiales de Producción y Comercialización	0	0	0	0	0	0
Materiales y Artículos de Construcción y de Reparación	0	0	0	0	0	0
Productos Químicos, Farmacéuticos y de Laboratorio	0	0	0	0	0	0
Combustibles, Lubricantes y Aditivos	375,000	-12,000	363,000	240,000	240,000	123,000
Vestuario, Blancos, Prendas de Protección y Artículos Deportivos	155,000	-34,200	120,800	29,928	29,928	90,872
Materiales y Suministros Para Seguridad	0	0	0	0	0	0
Herramientas, Relaciones y Accesorios Menores	95,000	-200	94,800	71,776	71,776	23,024
Servicios Generales	1,877,883	4,200,682	6,078,565	4,430,863	4,389,908	1,647,322
Servicios Básicos	0	0	0	0	0	0
Servicios de Arrendamiento	140,000	-23,000	117,000	83,520	83,520	33,480
Servicios Profesionales, Científicos, Técnicos y Otros Servicios	265,000	15,000	280,000	171,317	171,317	108,683
Servicios Financieros, Bancarios y Comerciales	51,000	38,157	89,157	40,559	40,559	48,598
Servicios de Instalación, Reparación, Mantenimiento y Conservación	95,000	22,156	117,156	48,795	48,795	68,361
Servicios de Comunicación Social y Publicidad	450,000	-74,844	375,156	116,000	116,000	259,156
Servicios de Traslado y Viáticos	436,000	103,315	539,315	269,080	269,080	270,235
Servicios Oficiales	180,000	4,047,806	4,227,806	3,445,318	3,445,318	782,488
Otros Servicios Generales	260,583	72,012	332,595	256,274	215,316	76,321
Transferencias, Asignaciones, Subsidios y Otras Ayudas	30,000	526,170	556,170	305,690	294,350	250,480
Transferencias Internas y Asignaciones al Sector Público	0	0	0	0	0	0
Transferencias al Resto del Sector Público	0	0	0	0	0	0
Subsidios y Subvenciones	0	0	0	0	0	0
Ayudas Sociales	30,000	526,170	556,170	305,690	294,350	250,480
Pensiones y Jubilaciones	0	0	0	0	0	0
Transferencias a Fideicomisos, Mandatos y Otros Análogos	0	0	0	0	0	0
Transferencias a la Seguridad Social	0	0	0	0	0	0
Donativos	0	0	0	0	0	0
Transferencias al Exterior	0	0	0	0	0	0
Bienes Muebles, Inmuebles e Intangibles	0	30,000	30,000	29,998	29,998	2
Mobiliario y Equipo de Administración	0	0	0	0	0	0
Mobiliario y Equipo Educativo y Recreativo	0	0	0	0	0	0
Equipo e Instrumental Médico y de Laboratorio	0	0	0	0	0	0
Vehículos y Equipo de Transporte	0	0	0	0	0	0
Equipo de Defensa y Seguridad	0	0	0	0	0	0
Maquinaria, Otros Equipos y Herramientas	0	30,000	30,000	29,998	29,998	2
Activos Biológicos	0	0	0	0	0	0
Bienes Inmuebles	0	0	0	0	0	0
Activos Intangibles	0	0	0	0	0	0
Inversión Pública	0	0	0	0	0	0
Obra Pública en Bienes de Dominio Público	0	0	0	0	0	0
Obra Pública en Bienes Propios	0	0	0	0	0	0
Proyectos Productivos y Acciones de Fomento	0	0	0	0	0	0
Inversiones Financieras y Otras Provisiones	0	0	0	0	0	0
Inversiones Para el Fomento de Actividades Productivas	0	0	0	0	0	0
Acciones y Participaciones de Capital	0	0	0	0	0	0
Compra de Títulos y Valores	0	0	0	0	0	0
Concesión de Préstamos	0	0	0	0	0	0
Inversiones en Fideicomisos, Mandatos y Otros Análogos	0	0	0	0	0	0
Otras Inversiones Financieras	0	0	0	0	0	0
Provisiones para Contingencias y Otras Erogaciones Especiales	0	0	0	0	0	0
Participaciones y Aportaciones	0	0	0	0	0	0
Participaciones	0	0	0	0	0	0
Aportaciones	0	0	0	0	0	0
Convenios	0	0	0	0	0	0
Deuda Pública	0	0	0	0	0	0
Amortización de la Deuda Pública	0	0	0	0	0	0
Intereses de la Deuda Pública	0	0	0	0	0	0
Comisiones de la Deuda Pública	0	0	0	0	0	0
Gastos de la Deuda Pública	0	0	0	0	0	0
Costo por Coberturas	0	0	0	0	0	0
Apoyos Financieros	0	0	0	0	0	0
Adeudos de Ejercicios Fiscales Anteriores (Adefas)	0	0	0	0	0	0
Total del Gasto	12,387,219	4,691,824	17,079,043	13,248,167	13,298,634	3,783,876


 Lic. Marcelo Fernández Franco
 Vocal Ejecutivo




 Lic. Alejandro Martínez Martínez
 Jefe del Departamento de Recursos Financieros



Tam
GOBIERNO DEL ESTADO

Cuenta Pública 2021
COMISIÓN DE CAZA Y PESCA DEPORTIVA DE TAMAULIPAS
Estado Analítico del Ejercicio del Presupuesto de Egresos
Clasificación Funcional (Finalidad y Función)
Del 1 de enero al 31 de Diciembre 2021



Concepto	Egresos					Subejercicio 6 = (3 - 4)
	Aprobado	Ampliaciones/ (Reducciones)	Modificado	Devengado	Pagado	
	1	2	3 = (1 + 2)	4	5	
Gobierno	0	0	0	0	0	0
Legislación	0	0	0	0	0	0
Justicia	0	0	0	0	0	0
Coordinación de la Política de Gobierno	0	0	0	0	0	0
Relaciones Exteriores	0	0	0	0	0	0
Asuntos Financieros y Hacendarios	0	0	0	0	0	0
Seguridad Nacional	0	0	0	0	0	0
Asuntos de Orden Público y de Seguridad Interior	0	0	0	0	0	0
Otros Servicios Generales	0	0	0	0	0	0
Desarrollo Social	0	0	0	0	0	0
Protección Ambiental	0	0	0	0	0	0
Vivienda y Servicios a la Comunidad	0	0	0	0	0	0
Salud	0	0	0	0	0	0
Recreación, Cultura y Otras Manifestaciones Sociales	0	0	0	0	0	0
Educación	0	0	0	0	0	0
Protección Social	0	0	0	0	0	0
Otros Asuntos Sociales	0	0	0	0	0	0
	12,357,219	4,691,824	17,049,043	13,345,167	13,290,636	3,703,876
Desarrollo Económico	0	0	0	0	0	0
Asuntos Económicos, Comerciales y Laborales en General	0	0	0	0	0	0
Agropecuaria, Silvicultura, Pesca y Caza	12,357,219	4,691,824	17,049,043	13,345,167	13,290,636	3,703,876
Combustibles y Energía	0	0	0	0	0	0
Minería, Manufacturas y Construcción	0	0	0	0	0	0
Transporte	0	0	0	0	0	0
Comunicaciones	0	0	0	0	0	0
Turismo	0	0	0	0	0	0
Ciencia, Tecnología e Innovación	0	0	0	0	0	0
Otras Industrias y Otros Asuntos Económicos	0	0	0	0	0	0
Otras no Clasificadas en Funciones Anteriores	0	0	0	0	0	0
Transacciones de la Deuda Pública / Costo Financiero de la Deuda	0	0	0	0	0	0
Transferencias, Participaciones y Aportaciones entre Diferentes Niveles y Ordenes de Gobierno	0	0	0	0	0	0
Saneamiento del Sistema Financiero	0	0	0	0	0	0
Adeudos de Ejercicios Fiscales Anteriores	0	0	0	0	0	0
Total del Gasto	12,357,219	4,691,824	17,049,043	13,345,167	13,290,636	3,703,876

Ing. Marcelo Fernández Franco
Vocal Ejecutivo



Lic. Alejandro Martínez Martínez
Jefe del Departamento de Recursos Financieros

**COMISIÓN DE CAZA Y PESCA
DEPORTIVA DE TAMAULIPAS**



Cuenta Pública 2021
Comisión de Caza y Pesca Deportiva de Tamaulipas
Estado Analítico del Ejercicio del Presupuesto de Egresos
Clasificación Administrativa
Del 1 de Enero al 31 de Diciembre de 2021



Concepto	Egresos					Subejercicio
	Aprobado	Ampliaciones/ (Reducciones)	Modificado	Devengado	Pagado	
	1	2	3 = (1 + 2)	4	5	
Comisión de Caza y Pesca Deportiva de Tamaulipas	12,357,219	4,691,824	17,049,043	13,345,167	13,290,636	3,703,876
			0			0
			0			0
			0			0
			0			0
			0			0
			0			0
			0			0
			0			0
Total del Gasto	12,357,219	4,691,824	17,049,043	13,345,167	13,290,636	3,703,876



 Ing. Marcelo Fernández Franco
 Vocal Ejecutivo



 Lic. Alejandrino Martínez Martínez
 Jefe del Departamento de Recursos Financieros



**COMISIÓN DE CAZA Y PESCA
 DEPORTIVA DE TAMAULIPAS**

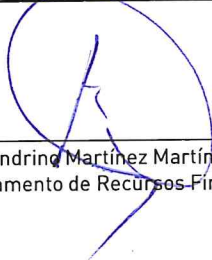


Cuenta Pública 2021
Comisión de Caza y Pesca Deportiva de Tamaulipas
Estado Analítico del Ejercicio del Presupuesto de Egresos
Clasificación Económica (por Tipo de Gasto)
Del 1 de Enero al 31 de Diciembre de 2021



Concepto	Egresos					Subejercicio 6 = (3 - 4)
	Aprobado	Ampliaciones/ [Reducciones]	Modificado	Devengado	Pagado	
	1	2	3 = (1 + 2)	4	5	
Gasto Corriente	12,357,219	4,661,824	17,019,043	13,315,169	13,260,638	3,703,874
Gasto de Capital	0	30,000	30,000	29,998	29,998	2
Amortización de la Deuda y Disminución de Pasivos	0	0	0	0	0	0
Pensiones y Jubilaciones	0	0	0	0	0	0
Participaciones	0	0	0	0	0	0
Total del Gasto	12,357,219	4,691,824	17,049,043	13,345,167	13,290,636	3,703,876


 Ing. Marcelo Fernández Franco
 Vocal Ejecutivo


 Lic. Alejandro Martínez Martínez
 Jefe del Departamento de Recursos Financieros



**COMISIÓN DE CAZA Y PESCA
 DEPORTIVA DE TAMAULIPAS**



**Estado Analítico del Ejercicio del Presupuesto de Egresos
Flujo de Fondos
Del 1 de Enero al 31 de Diciembre de 2021
Comisión de Caza y Pesca Deportiva de Tamaulipas**



Concepto	Egresos					Subejercicio 6 = (3 - 4)
	Aprobado	Ampliaciones/ (Reducciones)	Modificado	Devengado	Pagado	
	1	2	3 = (1 + 2)	4	5	
Recurso Estatal Propios	12,357,219	4,691,824	17,049,043	13,345,167	13,290,636	3,703,876
Recurso Estatal Propios	12,357,219	4,691,824	17,049,043	13,345,167	13,290,636	3,703,876
Otros Recursos Estatales	0	0	0	0	0	0
Otros Recursos Estatales	0	0	0	0	0	0
Ramo 28 Participaciones Federales	0	0	0	0	0	0
Ramo 28 Participaciones Federales	0	0	0	0	0	0
FEIEF	0	0	0	0	0	0
Ramo 33 Aportaciones Federales Para Entidades Federativas y Municipales	0	0	0	0	0	0
FAETA Educación Tecnológica	0	0	0	0	0	0
FAM Asistencia Social	0	0	0	0	0	0
FAM Infraestructura Educación Básica	0	0	0	0	0	0
FAM Infraestructura Educación Media Superior	0	0	0	0	0	0
FAM Infraestructura Educación Superior	0	0	0	0	0	0
FAM Remanentes	0	0	0	0	0	0
Fondo de Aportaciones Servicios de Salud FASSA	0	0	0	0	0	0
Fondo de Aportaciones para la Seguridad Pública (FASP)	0	0	0	0	0	0
Fondo Fort. de las Entidades Feder. FAFEF	0	0	0	0	0	0
Fondo Infraest. Soc. Estatal FISE	0	0	0	0	0	0
Fondo Infraest. Soc. Municipal FISMUN	0	0	0	0	0	0
Fondo P Fort. de los Municipios FORTAMUN	0	0	0	0	0	0
FONE Gasto Corriente	0	0	0	0	0	0
FONE Gastos de Operación	0	0	0	0	0	0
FONE Nomina	0	0	0	0	0	0
Programa FASP Aportación Estatal	0	0	0	0	0	0
Otros Recursos Federales	0	0	0	0	0	0
Otros Recursos Federales	0	0	0	0	0	0
TOTAL DEL GASTO	12,357,219	4,691,824	17,049,043	13,345,167	13,290,636	3,703,876

Ing. Marcelo Fernández Franco
Vocal Ejecutivo



**COMISIÓN DE CAZA Y PESCA
DEPORTIVA DE TAMAULIPAS**

Lic. Alejandro Martínez Martínez
Jefe del Departamento de Recursos Financieros



Concepto	Estimado	Devengado	Pagado ³
I. Ingresos Presupuestarios (I=1+2)	12,357,219	13,472,290	13,452,236
1. Ingresos del Gobierno de la Entidad Federativa ¹	0	0	0
2. Ingresos del Sector Paraestatal ¹	12,357,219	13,472,290	13,452,236
II. Egresos Presupuestarios (II=3+4)	12,357,219	13,345,167	13,290,636
3. Egresos del Gobierno de la Entidad Federativa ²	0	0	0
4. Egresos del Sector Paraestatal ²	12,357,219	13,345,167	13,290,636
III. Balance Presupuestario (Superávit o Déficit) (III = I - II)	0	127,123	161,600

Concepto	Estimado	Devengado	Pagado ³
III. Balance presupuestario (Superávit o Déficit)	0	127,123	161,600
IV. Intereses, Comisiones y Gastos de la Deuda	0	0	0
V. Balance Primario (Superávit o Déficit) (V= III - IV)	0	127,123	161,600

Concepto	Estimado	Devengado	Pagado ³
A. Financiamiento	0	0	0
B. Amortización de la deuda	0	0	0
C. Endeudamiento ó desendeudamiento (C = A - B)	0	0	0

1. Los Ingresos que se presentan son los ingresos presupuestarios totales sin incluir los ingresos por financiamientos. Los Ingresos del Gobierno de la Entidad Federativa corresponden a los del Poder Ejecutivo, Legislativo Judicial y Autónomos

2. Los egresos que se presentan son los egresos presupuestarios totales sin incluir los egresos por amortización. Los egresos del Gobierno de la Entidad Federativa corresponden a los del Poder Ejecutivo, Legislativo, Judicial y Órganos Autónomos

3. Para Ingresos se reportan los ingresos recaudados; para egresos se reportan los egresos pagados


Ing. Marcelo Fernández Franco
Vocal Ejecutivo


Lic. Alejandrino Martínez Martínez
Jefe del Departamento de Recursos Financieros



**COMISIÓN DE CAZA Y PESCA
DEPORTIVA DE TAMAULIPAS**



Información Programática

Cuenta Pública | 2021
Entidad Federativa de Tamaulipas



PROGRAMAS Y PROYECTOS DE INVERSIÓN

AÑO 2021

NO APLICA

Ing. Marcelo Fernández Franco
Vocal Ejecutivo

Lic. Alejandrino Martínez Martínez
Jefe del Departamento de Recursos Financieros



Concepto	Egresos					Subejercicio 6 = [3 - 4]
	Aprobado	Ampliaciones/ [Reducciones]	Modificado	Devengado	Pagado	
	1	2	3 = [1 + 2]	4	5	
Programas	12,357,219	4,691,824	17,049,043	13,345,167	13,290,636	3,703,876
Subsidios: Sector Social y Privado o Entidades Federativas y Municipios	0	0	0	0	0	0
Sujetos a Reglas de Operación	0	0	0	0	0	0
Otros Subsidios	0	0	0	0	0	0
Desempeño de las Funciones	12,357,219	4,691,824	17,049,043	13,345,167	13,290,636	3,703,876
Prestación de Servicios Públicos	0	0	0	0	0	0
Provisión de Bienes Públicos	0	0	0	0	0	0
Planeación, seguimiento y evaluación de políticas públicas	0	0	0	0	0	0
Promoción y fomento	12,357,219	4,691,824	17,049,043	13,345,167	13,290,636	3,703,876
Regulación y supervisión	0	0	0	0	0	0
Funciones de las Fuerzas Armadas (Únicamente Gobierno Federal)	0	0	0	0	0	0
Específicos	0	0	0	0	0	0
Proyectos de Inversión	0	0	0	0	0	0
Administrativos y de Apoyo	0	0	0	0	0	0
Apoyo al proceso presupuestario y para mejorar la eficiencia institucional	0	0	0	0	0	0
Apoyo a la función pública y al mejoramiento de la gestión	0	0	0	0	0	0
Operaciones ajenas	0	0	0	0	0	0
Compromisos	0	0	0	0	0	0
Obligaciones de cumplimiento de resolución jurisdiccional	0	0	0	0	0	0
Desastres Naturales	0	0	0	0	0	0
Obligaciones	0	0	0	0	0	0
Pensiones y jubilaciones	0	0	0	0	0	0
Aportaciones a la seguridad social	0	0	0	0	0	0
Aportaciones a fondos de estabilización	0	0	0	0	0	0
Aportaciones a fondos de inversión y reestructura de pensiones	0	0	0	0	0	0
Programas de Gasto Federalizado (Gobierno Federal)	0	0	0	0	0	0
Gasto Federalizado	0	0	0	0	0	0
Participaciones a entidades federativas y municipios	0	0	0	0	0	0
Costo financiero, deuda o apoyos a deudores y ahorradores de la banca	0	0	0	0	0	0
Adeudos de ejercicios fiscales anteriores	0	0	0	0	0	0
Total del Gasto	12,357,219	4,691,824	17,049,043	13,345,167	13,290,636	3,703,876

Ing. Marcelo Fernández Franco
Vocal Ejecutivo



Lic. Alejandrino Martínez
Jefe del Departamento de Recursos Financieros



INDICADORES DE RESULTADOS

Año 2021

Nombre del Programa	Nombre del Indicador	Método de cálculo	Unidad de medida	Meta	Tipo-dimensión-frecuencia	Realizado en el periodo	Avance respecto a la meta anual	Justificaciones
Conducción de la Política de Caza y Pesca	Tasa de Variación de UMA's	((Número de UMA's registradas en el año T/Número de UMA's registradas en el año T-1)-1x100)	UMA's	0%	Estrategico, Tasa de variacion-Eficacia-Anual	1 tim 2021	0%	La UMA a la que no se le dio el registro, le faltan documentos para acreditar ciertos requisitos. Se explico y detallo en que consisten pero hasta la fecha no a cumplido
				0%		2 tim 2021	0%	
				0%		3 tim 2021	0%	
				1%		4 tim 2021	100%	
	Porcentaje de UMA's registradas	(Número total de UMA's registradas/Número de UMA's recibidas)*100	UMA's	100%	Estrategico, Porcentaje-Eficacia-Semestral	1 tim 2021	100%	
						2 tim 2021	67%	
						3 tim 2021	100%	
						4 tim 2021	96%	





Porcentaje de licencias expedidas	(Número de licencias expedidas/licencias solicitadas)*100	Licencias	100%	Gestion, Porcentaje-Eficacia, Trimestral	1 tim 2021	100%
					2 tim 2021	100%
					3 tim 2021	100%
					4 tim 2021	100%
Porcentaje de cintillos entregados	(Número de cintillos entregados/ Número de cintillos solicitados)*100	Cintillo	100%	Gestion, Porcentaje-Eficacia, Trimestral, Ascendente.	1 tim 2021	100%
					2 tim 2021	100%
					3 tim 2021	100%
					4 tim 2021	100%
Porcentaje de eventos cinegeticos y de pesca deportiva apoyados	(Número de eventos cinegeticos y de pesca deportiva apoyados/ número de solicitudes para eventos cinegeticos y de pesca deportiva recibidos)*100	Evento	100%	Gestion, Porcentaje-Eficacia, Trimestral	1 tim 2021	100%
					2 tim 2021	100%
					3 tim 2021	100%
					4 tim 2021	100%
Porcentaje de licencias de caceria expedidas	(Número de licencias de caceria/ total de solicitudes de licencias que cumplen con los requisitos)*100	Licencias	100%	Gestion, Porcentaje-Eficacia, Trimestral	1 tim 2021	100%
					2 tim 2021	100%
					3 tim 2021	100%
					4 tim 2021	100%





Comisión de Caza y Pesca Deportiva de Tamaulipas

Porcentaje de cintillos para cacería entregados	(Número de cintillos entregados/ Número de solicitudes de cintillos que cumplen con los requisitos)*100	Cintillo	100%	Gestión, Porcentaje-Eficacia, Trimestral	1 tim 2021	100%	
					2 tim 2021	100%	
Porcentaje de apoyos para eventos cinegéticos y de pesca deportiva entregados	(Número de eventos apoyados/ número de solicitudes para la realización de eventos recibidos)*100	Evento	100%	Gestión, Porcentaje-Eficacia, Trimestral	1 tim 2021	100%	
					2 tim 2021	100%	
					3 trim 2021	100%	


Ing. Marcelo Fernández Franco
Vocal Ejecutivo


Lic. Alejandrino Martínez Martínez
Jefe del Departamento de Recursos Financieros





Anexos

CONTENIDO DE ANEXOS:

- I. Relación de Bienes Muebles que componen el Patrimonio.**
- II. Relación de Bienes Inmuebles que componen el Patrimonio.**
- III. Relación de Cuentas Bancarias Productivas Específicas.**
- IV. Relación de Esquemas Bursátiles y de Coberturas Financieras.**
- V. Obra Pública**
- VI. Formatos de Ley de Disciplina Financiera de las Entidades Federativas y los Municipios.**
 - F-1 Estado de Situación Financiera Detallado**
 - F-2 Informe Analítico de la Deuda Pública y Otros Pasivos.**
 - F-3 Informe Analítico de Obligaciones Diferentes de Financiamiento.**
 - F-4 Balance Presupuestario.**

Estado Analítico del Ejercicio del Presupuesto de Ingresos Detallado

F-5 Estado Analítico de Ingresos Detallado.

Estado Analítico del Ejercicio del Presupuesto de Egresos Detallado.

F-6a Clasificación por Objeto del Gasto

F-6b Clasificación Administrativa

F-6c Clasificación Funcional

F-6d Clasificación de Servicios Personales por Categoría.

Anexo 3 Guía de Cumplimiento

Código	Descripción del Bien Mueble	Valor en libros
5110010001	Gabinete	3,691
5110010002	Cajonera de Madera	3,691
5110010003	2 cajoneras	3,691
5110010004	Refrigerador	7,648
5110010005	Caja Fuerte	41,756
5110010006	12 Libreros de fierro	38,633
5110010007	Horno Microondas	1,620
5110010008	Calentadores	6,802
5120010002	2 blind vista 360	41,614
5150010010	Escaner	62,004
5150010012	Impresora de Credencialización	54,664
5150010013	Computadora de Escritorio , CPU, Mouse	10,520
5150010014	Computadora de Escritorio , CPU, Mouse	10,520
5150010015	Equipo Portátil , mouse	16,894
5150010016	Computadora de Escritorio, teclado, CPU, Mouse	10,520
5150010017	Equipo Portátil	16,894
5150010018	Equipo Portátil	16,894
5150010019	Equipo Portátil	16,894
5150010022	Computadora de Escritorio, teclado, CPU, Mouse	35,667
5150010023	Computadora de Escritorio	10,520
5150010027	Enmicadora	2,131
5150010028	Equipo Portatil	16,894
5150010030	Engargoladora	1,476
5150010031	DRONE	16,339
5150010032	Camara slr	5,554
5150010033	Lente	11,999
5150010034	Camara slr	5,554
5150010035	RELOJ CHECADOR	2,945
5150010036	IMPRESORA PARA CINTILLOS	11,371
5150010037	EQUIPO PORTATIL	16,894
5150010038	COMPUTADORA DE ESCRITORIO CON CPU, MOUSE	10,520
5150010039	CAMARA DE SENSOR DE MOVIMIENTO	2,890
5150010040	CAMARA DE SENSOR DE MOVIMIENTO	2,890
5150010041	CAMARA DE SENSOR DE MOVIMIENTO	2,890
5150010042	CAMARA DE SENSOR DE MOVIMIENTO(2017)	2,890
5150010043	CAMARA DE SENSOR DE MOVIMIENTO	2,890
5150010044	CAMARA DE SENSOR DE MOVIMIENTO	2,890
5150010045	CAMARA DE SENSOR DE MOVIMIENTO	2,890
5150010046	CAMARA DE SENSOR DE MOVIMIENTO	2,890
5150010047	CAMARA DE SENSOR DE MOVIMIENTO	2,890
5150010048	CAMARA DE SENSOR DE MOVIMIENTO	2,890
5150010049	EQUIPO DE COMPUTO PORTATIL	31,339
5150010050	Tableta IPAD PRO 12.9 PULGADAS64 GB	14,663
5150010051	Equipo de computo	32,974
5150010052	Impresora de Cintillos	53,135
5150010053	Impresora de Licencias	114,201
5230000000	Cámara Fotográfica y de Video	4,328
5410010001	Sedan	40,004
5410010002	Pick-Up	112,004
5690010001	báscula etiquetadora	29,998
	Total Bienes Muebles	974,361
2017000095	SOFTWARE	1
2017000176	SOFTWARE	0
	Total Bienes Inmuebles	1
	TOTAL	974,361


Ing. Marcelo Fernández Franco
Vocal Ejecutivo




Lic. Alejandrino Martínez Martínez
Jefe del Departamento de Recursos Financieros

**COMISIÓN DE CAZA Y PESCA
DEPORTIVA DE TAMAULIPAS**



Cuenta Pública 2021
Relación de Esquemas Bursátiles y de Coberturas Financieras
Comisión de Caza y Pesca Deportiva de Tamaulipas



Acreedor	Tipo de Instrumento	Crédito	Fecha del Instrumento	Núm. De Inscripción en R.P.U.	Monto Contratado	Vencimiento	Tasa Aplicable

NO APLICA


Ing. Marcelo Fernández Franco
Vocal Ejecutivo


Lic. Alejandrino Martínez Martínez
Jefe del Departamento de Recursos Financieros



**COMISIÓN DE CAZA Y PESCA
DEPORTIVA DE TAMAULIPAS**



Información de la Ley de Disciplina Financiera de las Entidades Federativas y los Municipios

Cuenta Pública | 2021
Entidad Federativa de Tamaulipas



COMISIÓN DE CAZA Y PESCA DEPORTIVA DE TAMAULIPAS
Estado de Situación Financiera Detallado - LDF
Al 31 de Diciembre de 2020 y al 31 de Diciembre de 2021
(PESOS)



Concepto	2021	31 de diciembre de 2020	Concepto	2021	31 de diciembre de 2020
ACTIVO			PASIVO		
Activo Circulante			Pasivo Circulante		
Efectivo y Equivalentes	2,162,864	3,363,010	Cuentas por Pagar a Corto Plazo	467,672	422,113
Efectivo	5,000	5,000	Servicios Personales por Pagar a Corto Plazo	62,023	47,235
Bancos/Tesorería	2,157,864	3,358,010	Proveedores por Pagar a Corto Plazo	3,729	0
Bancos/Dependencias y Otros	0	0	Contratistas por Obras Públicas por Pagar a Corto Plazo	0	0
Inversiones Temporales (Hasta 3 meses)	0	0	Participaciones y Aportaciones por Pagar a Corto Plazo	0	0
Fondos con Afectación Específica	0	0	Transferencias Otorgadas por Pagar a Corto Plazo	11,340	7,480
Depósitos de Fondos de Terceros en Garantía y/o Administración	0	0	Intereses, Comisiones y Otros Gastos de la Deuda Pública por Pagar a Corto Plazo	0	0
Otros Efectivos y Equivalentes	0	0	Retenciones y Contribuciones por Pagar a Corto Plazo	348,505	324,103
Derechos a Recibir Efectivo o Equivalentes	272,060	339,726	Devoluciones de la Ley de Ingresos por Pagar a Corto Plazo	0	0
Inversiones Financieras de Corto Plazo	0	0	Otras Cuentas por Pagar a Corto Plazo	42,075	43,295
Cuentas por Cobrar a Corto Plazo	20,054	0	Documentos por Pagar a Corto Plazo	0	0
Deudores Diversos por Cobrar a Corto Plazo	252,006	339,726	Documentos Comerciales por Pagar a Corto Plazo	0	0
Ingresos por Recuperar a Corto Plazo	0	0	Documentos con Contratistas por Obras Públicas por Pagar a Corto Plazo	0	0
Deudores por Anticipos de la Tesorería a Corto Plazo	0	0	Otros Documentos por Pagar a Corto Plazo	0	0
Préstamos Otorgados a Corto Plazo	0	0	Porción a Corto Plazo de la Deuda Pública a Largo Plazo	0	0
Otros Derechos a Recibir Efectivo o Equivalentes a Corto Plazo	0	0	Porción a Corto Plazo de la Deuda Pública	0	0
Derechos a Recibir Bienes o Servicios	0	0	Porción a Corto Plazo de Arrendamiento Financiero	0	0
Anticipo a Proveedores por Adquisición de Bienes y Prestación de Servicios a Corto Plazo	0	0	Títulos y Valores a Corto Plazo	0	0
Anticipo a Proveedores por Adquisición de Bienes Inmuebles y Muebles a Corto Plazo	0	0	Pasivos Diferidos a Corto Plazo	0	0
Anticipo a Proveedores por Adquisición de Bienes Intangibles a Corto Plazo	0	0	Ingresos Cobrados por Adelantado a Corto Plazo	0	0
Anticipo a Contratistas por Obras Públicas a Corto Plazo	0	0	Intereses Cobrados por Adelantado a Corto Plazo	0	0
Otros Derechos a Recibir Bienes o Servicios a Corto Plazo	0	0	Otros Pasivos Diferidos a Corto Plazo	0	0
Inventarios	0	0	Fondos y Bienes de Terceros en Garantía y/o Administración a Corto Plazo	0	0
Inventario de Mercancías para Venta	0	0	Fondos en Garantía a Corto Plazo	0	0
Inventario de Mercancías Terminadas	0	0	Fondos en Administración a Corto Plazo	0	0
Inventario de Mercancías en Proceso de Elaboración	0	0	Fondos Contingentes a Corto Plazo	0	0
Inventario de Materias Primas, Materiales y Suministros para Producción	0	0	Fondos de Fideicomisos, Mandatos y Contratos Análogos a Corto Plazo	0	0
Bienes en Tránsito	0	0	Otros Fondos de Terceros en Garantía y/o Administración a Corto Plazo	0	0
Almacenes	0	0	Valores y Bienes en Garantía a Corto Plazo	0	0
Estimación por Pérdida o Deterioro de Activos Circulantes	0	0	Provisiones a Corto Plazo	0	0
Estimaciones para Cuentas Incobrables por Derechos a Recibir Efectivo o Equivalentes	0	0	Provisión para Demandas y Juicios a Corto Plazo	0	0
Estimación por Deterioro de Inventarios	0	0	Provisión para Contingencias a Corto Plazo	0	0
Otros Activos Circulantes	790	959	Otras Provisiones a Corto Plazo	0	0
Valores en Garantía	0	0	Otros Pasivos a Corto Plazo	0	0
Bienes en Garantía (excluye depósitos de fondos)	0	0	Ingresos por Clasificar	0	0
Bienes Derivados de Embargos, Decomisos, Aseguramientos y Dación en Pago	0	0	Recaudación por Participar	0	0
Adquisición con Fondos de Terceros	790	959	Otros Pasivos Circulantes	0	0
Total de Activos Circulantes	2,435,714	3,703,695	Total de Pasivos Circulantes	467,672	422,113


COMISIÓN DE CAZA Y PESCA DEPORTIVA DE TAMAULIPAS



COMISIÓN DE CAZA Y PESCA DEPORTIVA DE TAMAULIPAS
Estado de Situación Financiera Detallado - LDF
Al 31 de Diciembre de 2020 y al 31 de Diciembre de 2021
(PESOS)



Concepto	2021	31 de diciembre de 2020	Concepto	2021	31 de diciembre de 2020
Activo No Circulante			Pasivo No Circulante		
Inversiones Financieras a Largo Plazo	0	0	Cuentas por Pagar a Largo Plazo	0	0
Derechos a Recibir Efectivo o Equivalentes a Largo Plazo	0	0	Documentos por Pagar a Largo Plazo	0	0
Bienes Inmuebles, Infraestructura y Construcciones en Proceso	0	0	Deuda Pública a Largo Plazo	0	0
Bienes Muebles	1,462,782	1,432,784	Pasivos Diferidos a Largo Plazo	0	0
Activos Intangibles	40,000	40,000	Fondos y Bienes de Terceros en Garantía y/o en Administración a Largo Plazo	0	0
Depreciación, Deterioro y Amortización Acumulada de Bienes	-528,421	-195,418	Provisiones a Largo Plazo	0	0
Activos Diferidos	0	0	Total de Pasivos No Circulantes	0	0
Estimación por Pérdida o Deterioro de Activos no Circulantes	0	0	Total del Pasivo	467,672	422,113
Otros Activos no Circulantes	0	0			
Total de Activos No Circulantes	974,361	1,277,366	HACIENDA PÚBLICA/PATRIMONIO		
Total del Activo	3,410,075	4,981,061	Hacienda Pública/Patrimonio Contribuido	1,565,219	1,565,219
			Aportaciones	0	0
			Donaciones de Capital	1,403,291	1,403,291
			Actualización de la Hacienda Pública/Patrimonio	161,928	161,928
			Hacienda Pública/Patrimonio Generado	1,377,184	2,993,729
			Resultados del Ejercicio (Ahorro/ Desahorro)	-175,882	294,464
			Resultados de Ejercicios Anteriores	1,553,066	2,699,265
			Revalúos	0	0
			Reservas	0	0
			Rectificaciones de Resultados de Ejercicios Anteriores	0	0
			Exceso o Insuficiencia en la Actualización de la Hacienda Pública/Patrimonio	0	0
			Resultado por Posición Monetaria	0	0
			Resultado por Tenencia de Activos no Monetarios	0	0
			Total Hacienda Pública/Patrimonio	2,942,403	4,558,948
			Total del Pasivo y Hacienda Pública/Patrimonio	3,410,075	4,981,061


 Ing. Marcelo Fernández Franco
 Vocal Ejecutivo




 Lic. Alejandro Martínez Martínez
 Jefe del Departamento de Recursos Financieros

COMISIÓN DE CAZA Y PESCA DEPORTIVA DE TAMAULIPAS

Denominación de la Deuda Pública y Otros Pasivos	Saldo al 31 de diciembre de 2020	Disposiciones del Periodo	Amortizaciones del Periodo	Revaluaciones, Reclasificaciones y Otros Ajustes	Saldo Final del Periodo	Pago de Intereses del Periodo	Pago de Comisiones y demás costos asociados durante el Periodo
Deuda Pública	0	0	0	0	0	0	0
Corto Plazo	0	0	0	0	0	0	0
Instituciones de Crédito	0	0	0	0	0	0	0
Títulos y Valores	0	0	0	0	0	0	0
Arrendamientos Financieros	0	0	0	0	0	0	0
Largo Plazo	0	0	0	0	0	0	0
Instituciones de Crédito	0	0	0	0	0	0	0
Títulos y Valores	0	0	0	0	0	0	0
Arrendamientos Financieros	0	0	0	0	0	0	0
Otros Pasivos	422,113				467,672		
Total de la Deuda Pública y Otros Pasivos	422,113	0	0	0	467,672	0	0
Deuda Contingente 1 (Informativo)							
Deuda Contingente 1	0	0	0	0	0	0	0
Deuda Contingente 2	0	0	0	0	0	0	0
Deuda Contingente XX	0	0	0	0	0	0	0
Valor de Instrumentos Bono Cupón Cero2 (Informativo)							
Instrumento Bono Cupón Cero 1	0	0	0	0	0	0	0
Instrumento Bono Cupón Cero 2	0	0	0	0	0	0	0
Instrumento Bono Cupón Cero XX	0	0	0	0	0	0	0

Obligaciones a Corto Plazo	Monto Contratado	Plazo Pactado	Tasa de Interés	Comisiones y Costos Relacionados	Tasa Efectiva
Obligaciones a Corto Plazo (Informativo)					
Crédito 1	0	0	0.0000	0	0.0000
Crédito 2	0	0	0.0000	0	0.0000
Crédito XX	0	0	0.0000	0	0.0000


Lic. Marcelo Fernández Franco
Vocal Ejecutivo


Lic. Alejandro Martínez Martínez
Jefe del Departamento de Recursos Financieros



COMISIÓN DE CAZA Y PESCA DEPORTIVA DE TAMAULIPAS
Informe Analítico de Obligaciones Diferentes de Financiamientos- LDF
Del 1 de Enero al 31 de Diciembre de 2021
(PESOS)



Denominación de las Obligaciones Diferentes de Financiamiento	Fecha del Contrato	Fecha de inicio de operación del proyecto	Fecha de vencimiento	Monto de la inversión pactado	Plazo pactado	Monto promedio mensual del pago de la contraprestación	Monto promedio mensual del pago contraprestación correspondiente al pago de inversión	Monto pagado de la inversión al 31 de diciembre de 2021	Monto pagado de la inversión actualizado al 31 de diciembre de 2021	Saldo pendiente por pagar de la inversión al 31 de diciembre de 2021
Asociaciones Público Privadas				0		0	0	0	0	0
APP 1				0		0	0	0	0	0
APP 2				0		0	0	0	0	0
APP 3				0		0	0	0	0	0
APP XX				0		0	0	0	0	0
Otros Instrumentos				0		0	0	0	0	0
Otro Instrumento 1				0		0	0	0	0	0
Otro Instrumento 2				0		0	0	0	0	0
Otro Instrumento 3				0		0	0	0	0	0
Otro Instrumento XX				0		0	0	0	0	0
Total de Obligaciones Diferentes de Financiamiento				0		0	0	0	0	0

NO APLICA

Ing. Marcelo Fernández Franco
 Vocal Ejecutivo

Lic. Alejandrino Martínez Martínez
 Jefe del Departamento de Recursos Financieros



COMISIÓN DE CAZA Y PESCA DEPORTIVA DE TAMAULIPAS



COMISIÓN DE CAZA Y PESCA DEPORTIVA DE TAMAULIPAS
Balance Presupuestario - LDF
Del 1 de Enero al 31 de Diciembre del 2021
(PESOS)



Concepto	Estimado/ Aprobado	Devengado	Recaudado/ Pagado
Ingresos Totales	12,357,219	13,472,290	13,452,236
Ingresos de Libre Disposición	12,357,219	13,472,290	13,452,236
Transferencias Federales Etiquetadas	0	0	0
Financiamiento Neto	0	0	0
Egresos Presupuestarios	12,357,219	10,817,676	10,766,875
Gasto No Etiquetado (sin incluir Amortización de la Deuda Pública)	12,357,219	9,674,496	9,623,695
Gasto Etiquetado (sin incluir Amortización de la Deuda Pública)	0	1,143,180	1,143,180
Remanentes del Ejercicio Anterior		2,527,491	2,523,761
Remanentes de Ingresos de Libre Disposición aplicados en el periodo		2,527,491	2,523,761
Remanentes de Transferencias Federales Etiquetadas aplicados en el periodo		0	0
Balance Presupuestario	0	5,182,105	5,209,122
Balance Presupuestario sin Financiamiento Neto	0	5,182,105	5,209,122
Balance Presupuestario sin Financiamiento Neto y sin Remanentes del Ejercicio Anterior	0	2,654,614	2,685,361

Concepto	Aprobado	Devengado	Pagado
Intereses, Comisiones y Gastos de la Deuda	0	0	0
Intereses, Comisiones y Gastos de la Deuda con Gasto No Etiquetado	0	0	0
Intereses, Comisiones y Gastos de la Deuda con Gasto Etiquetado	0	0	0
Balance Primario	0	2,654,614	2,685,361

Concepto	Estimado/ Aprobado	Devengado	Recaudado/ Pagado
Financiamiento	0	0	0
Financiamiento con Fuente de Pago de Ingresos de Libre Disposición	0	0	0
Financiamiento con Fuente de Pago de Transferencias Federales Etiquetadas	0	0	0
Amortización de la Deuda	0	0	0
Amortización de la Deuda Pública con Gasto No Etiquetado	0	0	0
Amortización de la Deuda Pública con Gasto Etiquetado	0	0	0
Financiamiento Neto	0	0	0

Concepto	Estimado/ Aprobado	Devengado	Recaudado/ Pagado
Ingresos de Libre Disposición	12,357,219	13,472,290	13,452,236
Financiamiento Neto con Fuente de Pago de Ingresos de Libre Disposición	0	0	0
Financiamiento con Fuente de Pago de Ingresos de Libre Disposición	0	0	0
Amortización de la Deuda Pública con Gasto No Etiquetado	0	0	0
Gasto No Etiquetado (sin incluir Amortización de la Deuda Pública)	12,357,219	9,674,496	9,623,695
Remanentes de Ingresos de Libre Disposición aplicados en el periodo		2,527,491	2,523,761
Balance Presupuestario de Recursos Disponibles	0	6,325,285	6,352,302
Balance Presupuestario de Recursos Disponibles sin Financiamiento Neto	0	6,325,285	6,352,302

Concepto	Estimado/ Aprobado	Devengado	Recaudado/ Pagado
Transferencias Federales Etiquetadas	0	0	0
Financiamiento Neto con Fuente de Pago de Transferencias Federales Etiquetadas	0	0	0
Financiamiento con Fuente de Pago de Transferencias Federales Etiquetadas	0	0	0
Amortización de la Deuda Pública con Gasto Etiquetado	0	0	0
Gasto Etiquetado (sin incluir Amortización de la Deuda Pública)	0	1,143,180	1,143,180
Remanentes de Transferencias Federales Etiquetadas aplicados en el periodo		0	0
Balance Presupuestario de Recursos Etiquetados	0	-1,143,180	-1,143,180
Balance Presupuestario de Recursos Etiquetados sin Financiamiento Neto	0	-1,143,180	-1,143,180


 Ing. Marcelo Fernández Franco
 Vocal Ejecutivo


 Lic. Alejandrino Martínez Martínez
 Jefe del Departamento de Recursos Financieros



**COMISIÓN DE CAZA Y PESCA
 DEPORTIVA DE TAMAULIPAS**



COMISIÓN DE CAZA Y PESCA DEPORTIVA DE TAMAULIPAS
Estado Analítico de Ingresos Detallado - LDF
Del 1 de Enero al 31 de Diciembre del 2021
(PESOS)



Concepto	Ingreso					Diferencia
	Estimado	Ampliaciones/ (Reducciones)	Modificado	Devengado	Recaudado	
Ingresos de Libre Disposición						
Impuestos	0	0	0	0	0	0
Cuotas y Aportaciones de Seguridad Social	0	0	0	0	0	0
Contribuciones de Mejoras	0	0	0	0	0	0
Derechos	0	0	0	0	0	0
Productos	0	0	0	0	0	0
Aprovechamientos	0	0	0	0	0	0
Ingresos por Ventas de Bienes y Prestación de Servicios	0	12,804	12,804	12,804	12,804	12,804
Participaciones	0	0	0	0	0	0
Fondo General de Participaciones	0	0	0	0	0	0
Fondo de Fomento Municipal	0	0	0	0	0	0
Fondo de Fiscalización y Recaudación	0	0	0	0	0	0
Fondo de Compensación	0	0	0	0	0	0
Fondo de Extracción de Hidrocarburos	0	0	0	0	0	0
Impuesto Especial Sobre Producción y Servicios	0	0	0	0	0	0
0.136% de la Recaudación Federal Participable	0	0	0	0	0	0
3.17% Sobre Extracción de Petróleo	0	0	0	0	0	0
Gasolinas y Diésel	0	0	0	0	0	0
Fondo del Impuesto Sobre la Renta	0	0	0	0	0	0
Fondo de Estabilización de los Ingresos de las Entidades Federativas	0	0	0	0	0	0
Incentivos Derivados de la Colaboración Fiscal	0	0	0	0	0	0
Tenencia o Uso de Vehículos	0	0	0	0	0	0
Fondo de Compensación ISAN	0	0	0	0	0	0
Impuesto Sobre Automóviles Nuevos	0	0	0	0	0	0
Fondo de Compensación de Repecos-Inter	0	0	0	0	0	0
Otros Incentivos Económicos	0	0	0	0	0	0
Transferencias y Asignaciones	12,357,219	3,036,937	15,394,156	13,459,486	13,439,432	1,082,213
Convenios	0	0	0	0	0	0
Otros Convenios y Subsidios	0	0	0	0	0	0
Otros Ingresos de Libre Disposición	0	0	0	0	0	0
Participaciones en Ingresos Locales	0	0	0	0	0	0
Otros Ingresos de Libre Disposición	0	0	0	0	0	0
Total de Ingresos de Libre Disposición	12,357,219	3,049,741	15,406,960	13,472,290	13,452,236	1,095,017
Ingresos Excedentes de Ingresos de Libre Disposición						1,095,017



**COMISIÓN DE CAZA Y PESCA
DEPORTIVA DE TAMAULIPAS**



Concepto	Ingreso					Diferencia
	Estimado	Ampliaciones/ (Reducciones)	Modificado	Devengado	Recaudado	
Transferencias Federales Etiquetadas						
Aportaciones	0	0	0	0	0	0
Fondo de Aportaciones para la Nómina Educativa y Gasto Operativo	0	0	0	0	0	0
Fondo de Aportaciones para los Servicios de Salud	0	0	0	0	0	0
Fondo de Aportaciones para la Infraestructura Social	0	0	0	0	0	0
Fondo de Aportaciones para el Fortalecimiento de los Municipios y de las Demarcaciones Territoriales del Distrito Federal	0	0	0	0	0	0
Fondo de Aportaciones Múltiples	0	0	0	0	0	0
Fondo de Aportaciones para la Educación Tecnológica y de Adultos	0	0	0	0	0	0
Fondo de Aportaciones para la Seguridad Pública de los Estados y del Distrito Federal	0	0	0	0	0	0
Fondo de Aportaciones para el Fortalecimiento de las Entidades Federativas	0	0	0	0	0	0
Convenios	0	0	0	0	0	0
Convenios de Protección Social en Salud	0	0	0	0	0	0
Convenios de Descentralización	0	0	0	0	0	0
Convenios de Reasignación	0	0	0	0	0	0
Otros Convenios y Subsidios	0	0	0	0	0	0
Fondos Distintos de Aportaciones	0	0	0	0	0	0
Fondo para Entidades Federativas y Municipios Productores de Hidrocarburos	0	0	0	0	0	0
Fondo Minero	0	0	0	0	0	0
Transferencias, Subsidios y Subvenciones, y Pensiones y Jubilaciones	0	0	0	0	0	0
Otras Transferencias Federales Etiquetadas	0	0	0	0	0	0
Total de Transferencias Federales Etiquetadas	0	0	0	0	0	0
Ingresos Derivados de Financiamientos	0	0	0	0	0	0
Ingresos Derivados de Financiamientos	0	0	0	0	0	0
Total de Ingresos	12,357,219	3,049,741	15,406,960	13,472,290	13,452,236	1,095,017
Datos Informativos						
Ingresos Derivados de Financiamientos con Fuente de Pago de Ingresos de Libre Disposición	0	0	0	0	0	0
Ingresos Derivados de Financiamientos con Fuente de Pago de Transferencias Federales	0	0	0	0	0	0
Ingresos Derivados de Financiamientos	0	0	0	0	0	0


Ing. Marcelo Fernández Franco
Vocal Ejecutivo




Lic. Alejandro Martínez Martínez
Jefe del Departamento de Recursos Financieros

COMISIÓN DE CAZA Y PESCA DEPORTIVA DE TAMAULIPAS



COMISIÓN DE CAZA Y PESCA DEPORTIVA DE TAMAULIPAS
Estado Analítico del Ejercicio del Presupuesto de Egresos Detallado - LDF
Clasificación Administrativa
Del 1 de Enero al 31 de Diciembre del 2021
(PESOS)



Concepto	Egresos					Subejercicio
	Aprobado	Ampliaciones/ (Reducciones)	Modificado	Devengado	Pagado	
Gasto No Etiquetado	12,357,219	3,416,369	15,773,588	12,201,987	12,147,456	3,571,601
Dependencia o Unidad Administrativa 1	12,357,219	3,416,369	15,773,588	12,201,987	12,147,456	3,571,601
Dependencia o Unidad Administrativa 2	0	0	0	0	0	0
Dependencia o Unidad Administrativa 3	0	0	0	0	0	0
Dependencia o Unidad Administrativa 4	0	0	0	0	0	0
Dependencia o Unidad Administrativa 5	0	0	0	0	0	0
Dependencia o Unidad Administrativa 6	0	0	0	0	0	0
Dependencia o Unidad Administrativa 7	0	0	0	0	0	0
Dependencia o Unidad Administrativa xx	0	0	0	0	0	0
Gasto Etiquetado	0	1,275,455	1,275,455	1,143,180	1,143,180	132,275
Dependencia o Unidad Administrativa 1	0	1,275,455	1,275,455	1,143,180	1,143,180	132,275
Dependencia o Unidad Administrativa 2	0	0	0	0	0	0
Dependencia o Unidad Administrativa 3	0	0	0	0	0	0
Dependencia o Unidad Administrativa 4	0	0	0	0	0	0
Dependencia o Unidad Administrativa 5	0	0	0	0	0	0
Dependencia o Unidad Administrativa 6	0	0	0	0	0	0
Dependencia o Unidad Administrativa 7	0	0	0	0	0	0
Dependencia o Unidad Administrativa xx	0	0	0	0	0	0
Total de Egresos	12,357,219	4,691,824	17,049,043	13,345,167	13,290,636	3,703,876

Ing. Marcelo Fernández Franco
 Vocal Ejecutivo



**COMISIÓN DE CAZA Y PESCA
 DEPORTIVA DE TAMAULIPAS**

Lic. Alejandrino Martínez Martínez
 Jefe del Departamento de Recursos Financieros



COMISIÓN DE CAZA Y PESCA DEPORTIVA DE TAMAULIPAS
Estado Analítico del Ejercicio del Presupuesto de Egresos Detallado - LDF
Clasificación Funcional (Finalidad y Función)
Del 1 de Enero al 31 de Diciembre del 2021
(PESOS)

Concepto	Egresos					Subejercicio
	Aprobado	Ampliaciones/ (Reducciones)	Modificado	Devengado	Pagado	
Gasto No Etiquetado	12,357,219	3,416,369	15,773,588	12,201,987	12,147,456	3,571,601
Gobierno	0	0	0	0	0	0
Legislación	0	0	0	0	0	0
Justicia	0	0	0	0	0	0
Coordinación de la Política de Gobierno	0	0	0	0	0	0
Relaciones Exteriores	0	0	0	0	0	0
Asuntos Financieros y Hacendarios	0	0	0	0	0	0
Seguridad Nacional	0	0	0	0	0	0
Asuntos de Orden Público y de Seguridad Interior	0	0	0	0	0	0
Otros Servicios Generales	0	0	0	0	0	0
Desarrollo Social	0	0	0	0	0	0
Protección Ambiental	0	0	0	0	0	0
Vivienda y Servicios a la Comunidad	0	0	0	0	0	0
Salud	0	0	0	0	0	0
Recreación, Cultura y Otras Manifestaciones Sociales	0	0	0	0	0	0
Educación	0	0	0	0	0	0
Protección Social	0	0	0	0	0	0
Otros Asuntos Sociales	0	0	0	0	0	0
Desarrollo Económico	12,357,219	3,416,369	15,773,588	12,201,987	12,147,456	3,571,601
Asuntos Económicos, Comerciales y Laborales en General	0	0	0	0	0	0
Agropecuaria, Silvicultura, Pesca y Caza	12,357,219	3,416,369	15,773,588	12,201,987	12,147,456	3,571,601
Combustibles y Energía	0	0	0	0	0	0
Minería, Manufacturas y Construcción	0	0	0	0	0	0
Transporte	0	0	0	0	0	0
Comunicaciones	0	0	0	0	0	0
Turismo	0	0	0	0	0	0
Ciencia, Tecnología e Innovación	0	0	0	0	0	0
Otras Industrias y Otros Asuntos Económicos	0	0	0	0	0	0
Otras No Clasificadas en Funciones Anteriores	0	0	0	0	0	0
Transacciones de la Deuda Pública / Costo Financiero de la Deuda	0	0	0	0	0	0
Transferencias, Participaciones y Aportaciones Entre Diferentes Niveles y Ordenes de Gobierno	0	0	0	0	0	0
Saneamiento del Sistema Financiero	0	0	0	0	0	0
Adeudos de Ejercicios Fiscales Anteriores	0	0	0	0	0	0
Gasto Etiquetado	0	1,275,455	1,275,455	1,143,180	1,143,180	132,275
Gobierno	0	0	0	0	0	0
Legislación	0	0	0	0	0	0
Justicia	0	0	0	0	0	0
Coordinación de la Política de Gobierno	0	0	0	0	0	0
Relaciones Exteriores	0	0	0	0	0	0
Asuntos Financieros y Hacendarios	0	0	0	0	0	0
Seguridad Nacional	0	0	0	0	0	0
Asuntos de Orden Público y de Seguridad Interior	0	0	0	0	0	0
Otros Servicios Generales	0	0	0	0	0	0
Desarrollo Social	0	0	0	0	0	0
Protección Ambiental	0	0	0	0	0	0
Vivienda y Servicios a la Comunidad	0	0	0	0	0	0
Salud	0	0	0	0	0	0
Recreación, Cultura y Otras Manifestaciones Sociales	0	0	0	0	0	0
Educación	0	0	0	0	0	0
Protección Social	0	0	0	0	0	0
Otros Asuntos Sociales	0	0	0	0	0	0





COMISIÓN DE CAZA Y PESCA DEPORTIVA DE TAMAULIPAS
Estado Analítico del Ejercicio del Presupuesto de Egresos Detallado - LDF
Clasificación Funcional (Finalidad y Función)
Del 1 de Enero al 31 de Diciembre del 2021
(PESOS)



Concepto	Egresos					Subejercicio
	Aprobado	Ampliaciones/ (Reducciones)	Modificado	Devengado	Pagado	
Desarrollo Económico	0	1,275,455	1,275,455	1,143,180	1,143,180	132,275
Asuntos Económicos, Comerciales y Laborales en General	0	0	0	0	0	0
Agropecuaria, Silvicultura, Pesca y Caza	0	1,275,455	1,275,455	1,143,180	1,143,180	132,275
Combustibles y Energía	0	0	0	0	0	0
Minería, Manufacturas y Construcción	0	0	0	0	0	0
Transporte	0	0	0	0	0	0
Comunicaciones	0	0	0	0	0	0
Turismo	0	0	0	0	0	0
Ciencia, Tecnología e Innovación	0	0	0	0	0	0
Otras Industrias y Otros Asuntos Económicos	0	0	0	0	0	0
Otras No Clasificadas en Funciones Anteriores	0	0	0	0	0	0
Transacciones de la Deuda Pública / Costo Financiero de la Deuda	0	0	0	0	0	0
Transferencias, Participaciones y Aportaciones Entre Diferentes Niveles y Ordenes de Gobierno	0	0	0	0	0	0
Saneamiento del Sistema Financiero	0	0	0	0	0	0
Adeudos de Ejercicios Fiscales Anteriores	0	0	0	0	0	0
Total de Egresos	12,357,219	4,691,824	17,049,043	13,345,167	13,290,636	3,703,876

Ing. Marcelo Fernández Franco
Vocal Ejecutivo

Lic. Alejandrino Martínez Martínez
Jefe del Departamento de Recursos Financieros



**COMISIÓN DE CAZA Y PESCA
DEPORTIVA DE TAMAULIPAS**



COMISIÓN DE CAZA Y PESCA DEPORTIVA DE TAMAULIPAS
Estado Analítico del Ejercicio del Presupuesto de Egresos Detallado - LDF
Clasificación por Objeto del Gasto (Capítulo y Concepto)
Del 1 de Enero al 31 de Diciembre del 2021
(PESOS)


Concepto	Egresos					Subejercicio
	Aprobado	Ampliaciones/ (Reducciones)	Modificado	Devengado	Pagado	
Gasto No Etiquetado	12,357,219	3,416,369	15,773,588	12,201,987	12,147,456	3,571,601
Servicios Personales	9,543,636	0	9,543,636	8,121,675	8,119,442	1,421,961
Remuneraciones al Personal de Carácter Permanente	1,784,000	-47,000	1,737,000	1,415,008	1,415,008	321,992
Remuneraciones al Personal de Carácter Transitorio	0	0	0	0	0	0
Remuneraciones Adicionales y Especiales	6,629,981	39,000	6,668,981	5,861,042	5,861,042	807,939
Seguridad Social	677,920	0	677,920	476,714	474,481	201,206
Otras Prestaciones Sociales y Económicas	428,935	-28,164	400,772	328,640	328,640	72,132
Previsiones	0	0	0	0	0	0
Pago de Estímulos a Servidores Públicos	22,800	36,164	58,963	40,271	40,271	18,692
Materiales y Suministros	906,000	-64,948	841,052	456,941	456,941	384,111
Materiales de Administración, Emisión de Documentos y Artículos Of.	241,000	-29,600	211,400	115,237	115,237	96,163
Alimentos y Utensilios	40,000	11,052	51,052	0	0	51,052
Materias Primas y Materiales de Producción y Comercialización	0	0	0	0	0	0
Materiales y Artículos de Construcción y de Reparación	0	0	0	0	0	0
Productos Químicos, Farmacéuticos y de Laboratorio	0	0	0	0	0	0
Combustibles, Lubricantes y Aditivos	375,000	-12,000	363,000	240,000	240,000	123,000
Vestuario, Blancos, Prendas de Protección y Artículos Deportivos	155,000	-34,200	120,800	29,928	29,928	90,872
Materiales y Suministros Para Seguridad	0	0	0	0	0	0
Herramientas, Refacciones y Accesorios Menores	95,000	-200	94,800	71,776	71,776	23,024
Servicios Generales	1,877,583	2,925,147	4,802,730	3,287,683	3,246,725	1,515,047
Servicios Básicos	0	0	0	0	0	0
Servicios de Arrendamiento	140,000	-23,000	117,000	83,520	83,520	33,480
Servicios Profesionales, Científicos, Técnicos y Otros Servicios	265,000	15,000	280,000	171,317	171,317	108,683
Servicios Financieros, Bancarios y Comerciales	51,000	38,157	89,157	40,559	40,559	48,598
Servicios de Instalación, Reparación, Mantenimiento y Conservación	95,000	22,156	117,156	48,795	48,795	68,361
Servicios de Comunicación Social y Publicidad	450,000	-74,844	375,156	116,000	116,000	259,156
Servicios de Traslado y Viáticos	436,000	103,315	539,315	269,080	269,080	270,235
Servicios Oficiales	180,000	2,772,351	2,952,351	2,302,138	2,302,138	650,213
Otros Servicios Generales	260,583	72,012	332,595	256,274	215,316	76,321
Transferencias, Asignaciones, Subsidios y Otras Ayudas	30,000	526,170	556,170	305,690	294,350	250,480
Transferencias Internas y Asignaciones al Sector Público	0	0	0	0	0	0
Transferencias al Resto del Sector Público	0	0	0	0	0	0
Subsidios y Subvenciones	0	0	0	0	0	0
Ayudas Sociales	30,000	526,170	556,170	305,690	294,350	250,480
Pensiones y Jubilaciones	0	0	0	0	0	0
Transferencias a Fideicomisos, Mandatos y Otros Análogos	0	0	0	0	0	0
Transferencias a la Seguridad Social	0	0	0	0	0	0
Donativos	0	0	0	0	0	0
Transferencias al Exterior	0	0	0	0	0	0
Bienes Muebles, Inmuebles e Intangibles	0	30,000	30,000	29,998	29,998	2
Mobiliario y Equipo de Administración	0	0	0	0	0	0
Mobiliario y Equipo Educativo y Recreativo	0	0	0	0	0	0
Equipo e Instrumental Médico y de Laboratorio	0	0	0	0	0	0
Vehículos y Equipo de Transporte	0	0	0	0	0	0
Equipo de Defensa y Seguridad	0	0	0	0	0	0
Maquinaria, Otros Equipos y Herramientas	0	30,000	30,000	29,998	29,998	2
Activos Biológicos	0	0	0	0	0	0
Bienes Inmuebles	0	0	0	0	0	0
Activos Intangibles	0	0	0	0	0	0
Inversión Pública	0	0	0	0	0	0
Obra Pública en Bienes de Dominio Público	0	0	0	0	0	0
Obra Pública en Bienes Propios	0	0	0	0	0	0
Proyectos Productivos y Acciones de Fomento	0	0	0	0	0	0
Inversiones Financieras y Otras Provisiones	0	0	0	0	0	0
Inversiones Para el Fomento de Actividades Productivas	0	0	0	0	0	0
Acciones y Participaciones de Capital	0	0	0	0	0	0
Compra de Títulos y Valores	0	0	0	0	0	0





COMISIÓN DE CAZA Y PESCA DEPORTIVA DE TAMAULIPAS
Estado Analítico del Ejercicio del Presupuesto de Egresos Detallado - LDF
Clasificación por Objeto del Gasto (Capítulo y Concepto)
Del 1 de Enero al 31 de Diciembre del 2021
(PESOS)

Concepto	Egresos					Subejercicio
	Aprobado	Ampliaciones/ (Reducciones)	Modificado	Devengado	Pagado	
Concesión de Préstamos	0	0	0	0	0	0
Inversiones en Fideicomisos, Mandatos y Otros Análogos	0	0	0	0	0	0
Fideicomiso de Desastres Naturales (Informativo)	0	0	0	0	0	0
Otras Inversiones Financieras	0	0	0	0	0	0
Provisiones para Contingencias y Otras Erogaciones Especiales	0	0	0	0	0	0
Participaciones y Aportaciones	0	0	0	0	0	0
Participaciones	0	0	0	0	0	0
Aportaciones	0	0	0	0	0	0
Convenios	0	0	0	0	0	0
Deuda Pública	0	0	0	0	0	0
Amortización de la Deuda Pública	0	0	0	0	0	0
Intereses de la Deuda Pública	0	0	0	0	0	0
Comisiones de la Deuda Pública	0	0	0	0	0	0
Gastos de la Deuda Pública	0	0	0	0	0	0
Costo por Coberturas	0	0	0	0	0	0
Apoyos Financieros	0	0	0	0	0	0
Adeudos de Ejercicios Fiscales Anteriores (ADEFAS)	0	0	0	0	0	0
Gasto Etiquetado	0	1,275,455	1,275,455	1,143,180	1,143,180	132,275
Servicios Personales	0	0	0	0	0	0
Remuneraciones al Personal de Carácter Permanente	0	0	0	0	0	0
Remuneraciones al Personal de Carácter Transitorio	0	0	0	0	0	0
Remuneraciones Adicionales y Especiales	0	0	0	0	0	0
Seguridad Social	0	0	0	0	0	0
Otras Prestaciones Sociales y Económicas	0	0	0	0	0	0
Previsiones	0	0	0	0	0	0
Pago de Estímulos a Servidores Públicos	0	0	0	0	0	0
Materiales y Suministros	0	0	0	0	0	0
Materiales de Administración, Emisión de Documentos y Artículos Of.	0	0	0	0	0	0
Alimentos y Utensilios	0	0	0	0	0	0
Materias Primas y Materiales de Producción y Comercialización	0	0	0	0	0	0
Materiales y Artículos de Construcción y de Reparación	0	0	0	0	0	0
Productos Químicos, Farmacéuticos y de Laboratorio	0	0	0	0	0	0
Combustibles, Lubricantes y Aditivos	0	0	0	0	0	0
Vestuario, Blancos, Prendas de Protección y Artículos Deportivos	0	0	0	0	0	0
Materiales y Suministros Para Seguridad	0	0	0	0	0	0
Herramientas, Refacciones y Accesorios Menores	0	0	0	0	0	0
Servicios Generales	0	1,275,455	1,275,455	1,143,180	1,143,180	132,275
Servicios Básicos	0	0	0	0	0	0
Servicios de Arrendamiento	0	0	0	0	0	0
Servicios Profesionales, Científicos, Técnicos y Otros Servicios	0	0	0	0	0	0
Servicios Financieros, Bancarios y Comerciales	0	0	0	0	0	0
Servicios de Instalación, Reparación, Mantenimiento y Conservación	0	0	0	0	0	0
Servicios de Comunicación Social y Publicidad	0	0	0	0	0	0
Servicios de Traslado y Viáticos	0	0	0	0	0	0
Servicios Oficiales	0	1,275,455	1,275,455	1,143,180	1,143,180	132,275
Otros Servicios Generales	0	0	0	0	0	0
Transferencias, Asignaciones, Subsidios y Otras Ayudas	0	0	0	0	0	0
Transferencias Internas y Asignaciones al Sector Público	0	0	0	0	0	0
Transferencias al Resto del Sector Público	0	0	0	0	0	0
Subsidios y Subvenciones	0	0	0	0	0	0
Ayudas Sociales	0	0	0	0	0	0
Pensiones y Jubilaciones	0	0	0	0	0	0
Transferencias a Fideicomisos, Mandatos y Otros Análogos	0	0	0	0	0	0
Transferencias a la Seguridad Social	0	0	0	0	0	0
Donativos	0	0	0	0	0	0
Transferencias al Exterior	0	0	0	0	0	0


COMISIÓN DE CAZA Y PESCA DEPORTIVA DE TAMAULIPAS



COMISIÓN DE CAZA Y PESCA DEPORTIVA DE TAMAULIPAS
Estado Analítico del Ejercicio del Presupuesto de Egresos Detallado - LDF
Clasificación por Objeto del Gasto (Capítulo y Concepto)
Del 1 de Enero al 31 de Diciembre del 2021
(PESOS)



Concepto	Egresos					Subejercicio
	Aprobado	Ampliaciones/ (Reducciones)	Modificado	Devengado	Pagado	
Bienes Muebles, Inmuebles e Intangibles	0	0	0	0	0	0
Mobiliario y Equipo de Administración	0	0	0	0	0	0
Mobiliario y Equipo Educativo y Recreativo	0	0	0	0	0	0
Equipo e Instrumental Médico y de Laboratorio	0	0	0	0	0	0
Vehículos y Equipo de Transporte	0	0	0	0	0	0
Equipo de Defensa y Seguridad	0	0	0	0	0	0
Maquinaria, Otros Equipos y Herramientas	0	0	0	0	0	0
Activos Biológicos	0	0	0	0	0	0
Bienes Inmuebles	0	0	0	0	0	0
Activos Intangibles	0	0	0	0	0	0
Inversión Pública	0	0	0	0	0	0
Obra Pública en Bienes de Dominio Público	0	0	0	0	0	0
Obra Pública en Bienes Propios	0	0	0	0	0	0
Proyectos Productivos y Acciones de Fomento	0	0	0	0	0	0
Inversiones Financieras y Otras Provisiones	0	0	0	0	0	0
Inversiones Para el Fomento de Actividades Productivas	0	0	0	0	0	0
Acciones y Participaciones de Capital	0	0	0	0	0	0
Compra de Títulos y Valores	0	0	0	0	0	0
Concesión de Préstamos	0	0	0	0	0	0
Inversiones en Fideicomisos, Mandatos y Otros Análogos	0	0	0	0	0	0
Fideicomiso de Desastres Naturales (Informativo)	0	0	0	0	0	0
Otras Inversiones Financieras	0	0	0	0	0	0
Provisiones para Contingencias y Otras Erogaciones Especiales	0	0	0	0	0	0
Participaciones y Aportaciones	0	0	0	0	0	0
Participaciones	0	0	0	0	0	0
Aportaciones	0	0	0	0	0	0
Convenios	0	0	0	0	0	0
Deuda Pública	0	0	0	0	0	0
Amortización de la Deuda Pública	0	0	0	0	0	0
Intereses de la Deuda Pública	0	0	0	0	0	0
Comisiones de la Deuda Pública	0	0	0	0	0	0
Gastos de la Deuda Pública	0	0	0	0	0	0
Costo por Coberturas	0	0	0	0	0	0
Apoyos Financieros	0	0	0	0	0	0
Adeudos de Ejercicios Fiscales Anteriores (ADEFAS)	0	0	0	0	0	0
Total de Egresos	12,357,219	4,691,824	17,049,043	13,345,167	13,290,636	3,703,876

 Ing. Marcelo Fernández Franco
 Vocal Ejecutivo

 Lic. Alejandrino Martínez Martínez
 Jefe del Departamento de Recursos Financieros



**COMISIÓN DE CAZA Y PESCA
 DEPORTIVA DE TAMAULIPAS**



COMISIÓN DE CAZA Y PESCA DEPORTIVA DE TAMAULIPAS
Estado Analítico del Ejercicio del Presupuesto de Egresos Detallado - LDF
Clasificación de Servicios Personales por Categoría
Del 1 de Enero al 31 de Diciembre del 2021
(PESOS)



Concepto	Egresos					Subejercicio
	Aprobado	Ampliaciones/ (Reducciones)	Modificado	Devengado	Pagado	
Gasto No Etiquetado	9,543,636	0	9,543,636	8,121,675	8,119,442	1,421,961
Personal Administrativo y de Servicio Público	9,543,636	0	9,543,636	8,121,675	8,119,442	1,421,961
Magisterio	0	0	0	0	0	0
Servicios de Salud	0	0	0	0	0	0
Personal Administrativo	0	0	0	0	0	0
Personal Médico, Paramédico y afín	0	0	0	0	0	0
Seguridad Pública	0	0	0	0	0	0
Gastos asociados a la implementación de nuevas leyes federales o reformas a las mismas	0	0	0	0	0	0
Nombre del Programa o Ley 1	0	0	0	0	0	0
Nombre del Programa o Ley 2	0	0	0	0	0	0
Sentencias laborales definitivas	0	0	0	0	0	0
Gasto Etiquetado	0	0	0	0	0	0
Personal Administrativo y de Servicio Público	0	0	0	0	0	0
Magisterio	0	0	0	0	0	0
Servicios de Salud	0	0	0	0	0	0
Personal Administrativo	0	0	0	0	0	0
Personal Médico, Paramédico y afín	0	0	0	0	0	0
Seguridad Pública	0	0	0	0	0	0
Gastos asociados a la implementación de nuevas leyes federales o reformas a las mismas	0	0	0	0	0	0
Nombre del Programa o Ley 1	0	0	0	0	0	0
Nombre del Programa o Ley 2	0	0	0	0	0	0
Sentencias laborales definitivas	0	0	0	0	0	0
Total del Gasto en Servicios Personales	9,543,636	0	9,543,636	8,121,675	8,119,442	1,421,961

Ing. Marcelo Fernández Franco
Vocal Ejecutivo



Lic. Alejandro Martínez Martínez
Jefe del Departamento de Recursos Financieros

**COMISIÓN DE CAZA Y PESCA
DEPORTIVA DE TAMAULIPAS**



Cuenta Pública 2021
COMISIÓN DE CAZA Y PESCA DEPORTIVA DE TAMAULIPAS
Guía de Cumplimiento de la Ley de Disciplina Financiera de las Entidades Federativas y Municipios
Del 1 de Enero al 31 de Diciembre de 2021



Indicadores de Observancia	Implementación		Resultado		Fundamento	Comentarios
	SI	NO	Monto o valor	Unidad (pesos/porcent aiel)		
Mecanismo de Verificación	Fecha estimada de cumplimiento					
INDICADORES PRESUPUESTARIOS						
A. INDICADORES CUANTITATIVOS						
Balance Presupuestario Sostenible						
<i>Propuesto</i>	Iniciativa de Ley de Ingresos y Proyecto de Presupuesto de Egresos		0	pesos	Art. 6 y 19 de la LDF	
<i>Aprobado</i>	Ley de Ingresos y Presupuesto de Egresos		0	pesos	Art. 6 y 19 de la LDF	
<i>Ejercido</i>	Cuenta Pública / Formato 4 LDF		5,182,105	pesos	Art. 6 y 19 de la LDF	
Balance Presupuestario de Recursos Disponibles Sostenible						
<i>Propuesto</i>	Iniciativa de Ley de Ingresos y Proyecto de Presupuesto de Egresos		0	pesos	Art. 6 y 19 de la LDF	
<i>Aprobado</i>	Ley de Ingresos y Presupuesto de Egresos		0	pesos	Art. 6 y 19 de la LDF	
<i>Ejercido</i>	Cuenta Pública / Formato 4 LDF		6,325,285	pesos	Art. 6 y 19 de la LDF	
Financiamiento Neto dentro del Techo de Financiamiento Neto						
<i>Propuesto</i>	Iniciativa de Ley de Ingresos		0	pesos	Art. 6 y 19 y 46 de la LDF	NO APLICA
<i>Aprobado</i>	Ley de Ingresos		0	pesos	Art. 6 y 19 y 46 de la LDF	NO APLICA
<i>Ejercido</i>	Cuenta Pública / Formato 4 LDF		0	pesos	Art. 6 y 19 y 46 de la LDF	NO APLICA
Recursos destinados a la atención de desastres naturales						
Asignación al fideicomiso para desastres naturales						
<i>Aprobado</i>	Reporte Trim. Formato 6 a)		0	pesos	Art. 9 de la LDF	NO APLICA
<i>Pagado</i>	Cuenta Pública / Formato 6 a)		0	pesos	Art. 9 de la LDF	NO APLICA
<i>Aportación promedio realizada por la Entidad Federativa durante los 5 ejercicios previos, para infraestructura dañada por desastres naturales</i>	Autorizaciones de recursos aprobados por el FONDEN		0	pesos	Art. 9 de la LDF	NO APLICA
<i>Saldo del fideicomiso para desastres naturales</i>	Cuenta Pública / Auxiliar de Cuentas		0	pesos	Art. 9 de la LDF	NO APLICA
<i>Costo promedio de los últimos 5 ejercicios de la reconstrucción de infraestructura dañada por desastres naturales</i>	Autorizaciones de recursos aprobados por el FONDEN		0	pesos	Art. 9 de la LDF	NO APLICA



**COMISIÓN DE CAZA Y PESCA
DEPORTIVA DE TAMAULIPAS**



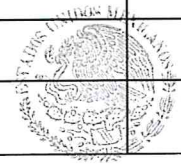
Cuenta Pública 2021

COMISIÓN DE CAZA Y PESCA DEPORTIVA DE TAMAULIPAS
Guía de Cumplimiento de la Ley de Disciplina Financiera de las Entidades Federativas y Municipios
Del 1 de Enero al 31 de Diciembre de 2021



Indicadores de Observancia	Implementación		Resultado		Fundamento	Comentarios
	SI	NO	Monto o valor	Unidad (pesos/porcentaje)		
	Mecanismo de Verificación	Fecha estimada de cumplimiento				
INDICADORES PRESUPUESTARIOS						
Techo para servicios personales						
Asignación en el Presupuesto de Egresos	Reporte Trim. Formato 6 d)		9,543,636	pesos	Art. 10 y 21 de la LDF	
Ejercido	Reporte Trim. Formato 6 d)		8,121,675	pesos	Art. 13 fracc. V y 21 de la LDF	
Previsiones de gasto para compromisos de pago derivados de APPs						
Asignación en el Presupuesto de Egresos	Presupuesto de Egresos		0	pesos	Art. 11 y 21 de la LDF	NO APLICA
Techo de ADEFAS para el ejercicio fiscal						
Propuesto	Proyecto de Presupuesto de Egresos		0	pesos	Art. 12 y 20 de la LDF	NO APLICA
Aprobado	Reporte Trim. Formato 6 a)		0	pesos	Art. 12 y 20 de la LDF	NO APLICA
Ejercido	Cuenta Pública / Formato 6 a)		0	pesos	Art. 12 y 20 de la LDF	NO APLICA
INDICADORES CUALITATIVOS						
Iniciativa de Ley de Ingresos y Proyecto de Presupuesto de Egresos						
Objetivos anuales, estrategias y metas para el ejercicio fiscal	Iniciativa de Ley de Ingresos y Proyecto de Presupuesto de Egresos				Art. 5 y 18 de la LDF	NO APLICA
Proyecciones de ejercicios posteriores	Iniciativa de Ley de Ingresos y Proyecto de Presupuesto de Egresos / Formatos 7 a) y b)				Art. 5 y 18 de la LDF	NO APLICA
Descripción de riesgos relevantes y propuestas de acción para enfrentarlos	Iniciativa de Ley de Ingresos y Proyecto de Presupuesto de Egresos				Art. 5 y 18 de la LDF	NO APLICA
Resultados de ejercicios fiscales anteriores y el ejercicio fiscal en cuestión	Iniciativa de Ley de Ingresos y Proyecto de Presupuesto de Egresos / Formatos 7 c) y d)				Art. 5 y 18 de la LDF	NO APLICA
Estudio actuarial de las pensiones de sus trabajadores	Proyecto de Presupuesto de Egresos / Formato 8				Art. 5 y 18 de la LDF	NO APLICA
Balance Presupuestario de Recursos Disponibles, en caso de ser negativo						
Razones excepcionales que justifican el Balance Presupuestario de Recursos Disponibles negativo	Iniciativa de Ley de Ingresos o Proyecto de Presupuesto de Egresos				Art. 6 y 19 de la LDF	NO APLICA
Fuente de recursos para cubrir el Balance Presupuestario de Recursos Disponibles negativo	Iniciativa de Ley de Ingresos o Proyecto de Presupuesto de Egresos				Art. 6 y 19 de la LDF	NO APLICA
Número de ejercicios fiscales y acciones necesarias para cubrir el Balance Presupuestario de Recursos Disponibles negativo	Iniciativa de Ley de Ingresos o Proyecto de Presupuesto de Egresos				Art. 6 y 19 de la LDF	NO APLICA
Informes Trimestrales sobre el avance de las acciones para recuperar el Balance Presupuestario de Recursos Disponibles	Reporte Trim. y Cuenta Pública				Art. 6 y 19 de la LDF	NO APLICA

COMISIÓN DE CAZA Y PESCA DEPORTIVA DE TAMAULIPAS



Indicadores de Observancia	Implementación		Resultado		Fundamento	Comentarios
	SI	NO	Monto o valor	Unidad (pesos/porcenta)		
	Mecanismo de Verificación	Fecha estimada de cumplimiento				
INDICADORES PRESUPUESTARIOS						
Servicios Personales						
Remuneraciones de los servidores públicos	Proyecto de Presupuesto		0		Art. 10 y 21 de la LDF	NO APLICA
Previsiones salariales y económicas para cubrir incrementos salariales, creación de plazas y otros	Proyecto de Presupuesto		0		Art. 10 y 21 de la LDF	NO APLICA
INDICADORES DEL EJERCICIO PRESUPUESTARIO						
INDICADORES CUANTITATIVOS						
Ingresos Excedentes derivados de Ingresos de Libre Disposición						
Monto de Ingresos Excedentes derivados de ILD	Cuenta Pública / Formato 5		0.00	pesos	Art. 14 y 21 de la LDF	NO APLICA
Monto de Ingresos Excedentes derivados de ILD destinados al fin del A.14, fracción I de la LDF	Cuenta Pública		0.00	pesos	Art. 14 y 21 de la LDF	NO APLICA
Monto de Ingresos Excedentes derivados de ILD destinados al fin del A.14, fracción II, a) de la LDF	Cuenta Pública		0.00	pesos	Art. 14 y 21 de la LDF	NO APLICA
Monto de Ingresos Excedentes derivados de ILD destinados al fin del A.14, fracción II, b) de la LDF	Cuenta Pública		0.00	pesos	Art. 14 y 21 de la LDF	NO APLICA
Monto de Ingresos Excedentes derivados de ILD destinados al fin del artículo noveno transitorio de la LDF			0.00	pesos	Art. Noveno Transitorio de la LDF	NO APLICA
INDICADORES CUALITATIVOS						
Análisis Costo-Beneficio para programas o proyectos de inversión mayores a 10 millones de UDIS	Página de internet de la Secretaría de Finanzas o Tesorería Municipal		0		Art. 13 frac. III y 21 de la LDF	NO APLICA
Análisis de conveniencia y análisis de transferencia de riesgos de los proyectos APPs	Página de internet de la Secretaría de Finanzas o Tesorería Municipal		0		Art. 13 frac. III y 21 de la LDF	NO APLICA
Identificación de población objetivo, destino y temporalidad de subsidios	Página de internet de la Secretaría de Finanzas o Tesorería Municipal		0		Art. 13 frac. III y 21 de la LDF	NO APLICA
INDICADORES DE DEUDA PÚBLICA						
INDICADORES CUANTITATIVOS						
Obligaciones a Corto Plazo						
Límite de Obligaciones a Corto Plazo			0.00	pesos	Art. 30 frac. I de la LDF	NO APLICA
Obligaciones a Corto Plazo			0.00	pesos	Art. 30 frac. I de la LDF	NO APLICA


 Ing. Marcelo Fernández Franco
 Vocal Ejecutivo


COMISIÓN DE CAZA Y PESCA DEPORTIVA DE TAMAULIPAS


 Lic. Alejandro Martínez Martínez
 Jefe del Departamento de Recursos Financieros