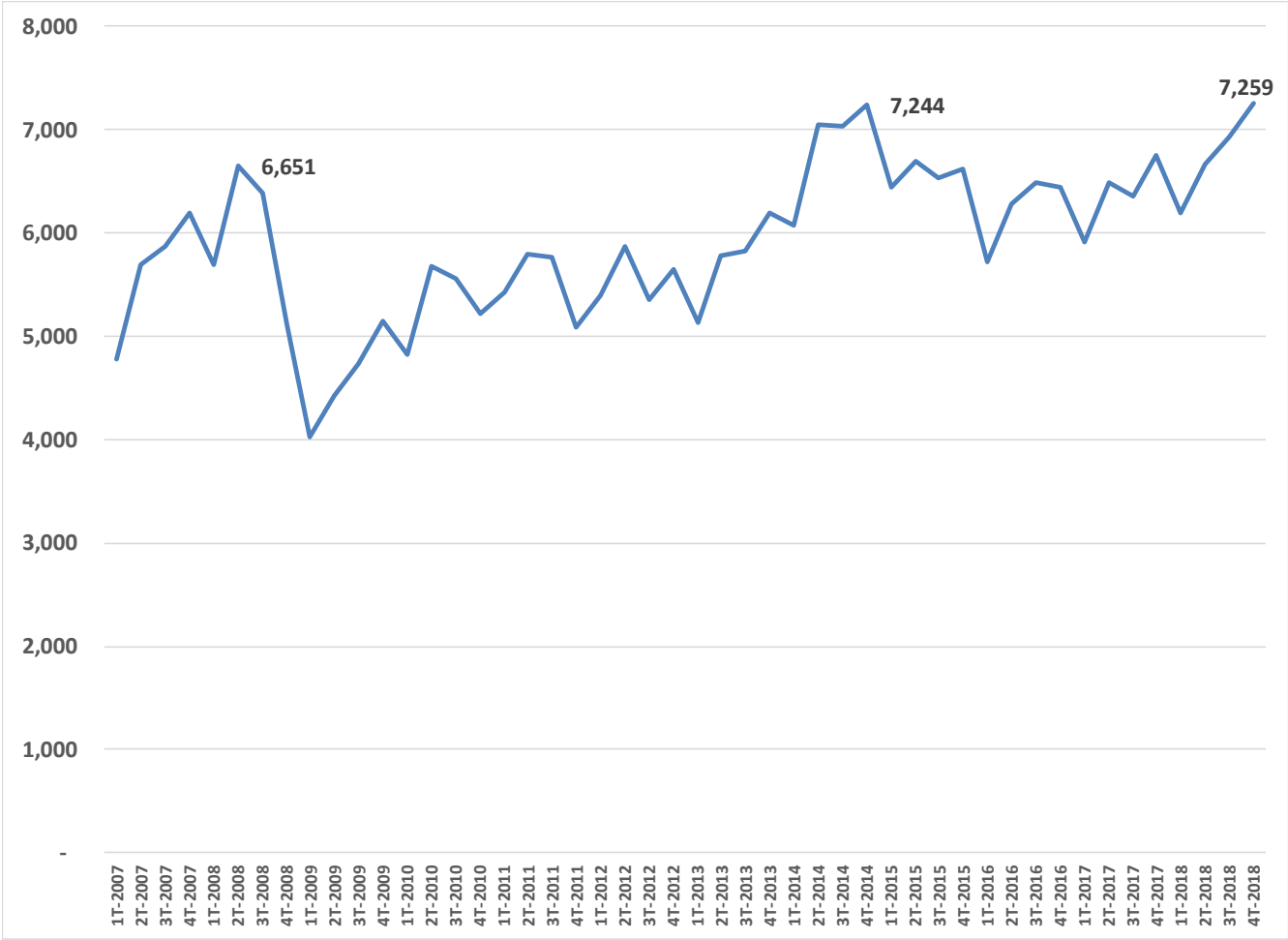


Las exportaciones de Tamaulipas en el cuarto trimestre de 2018 en su máximo histórico

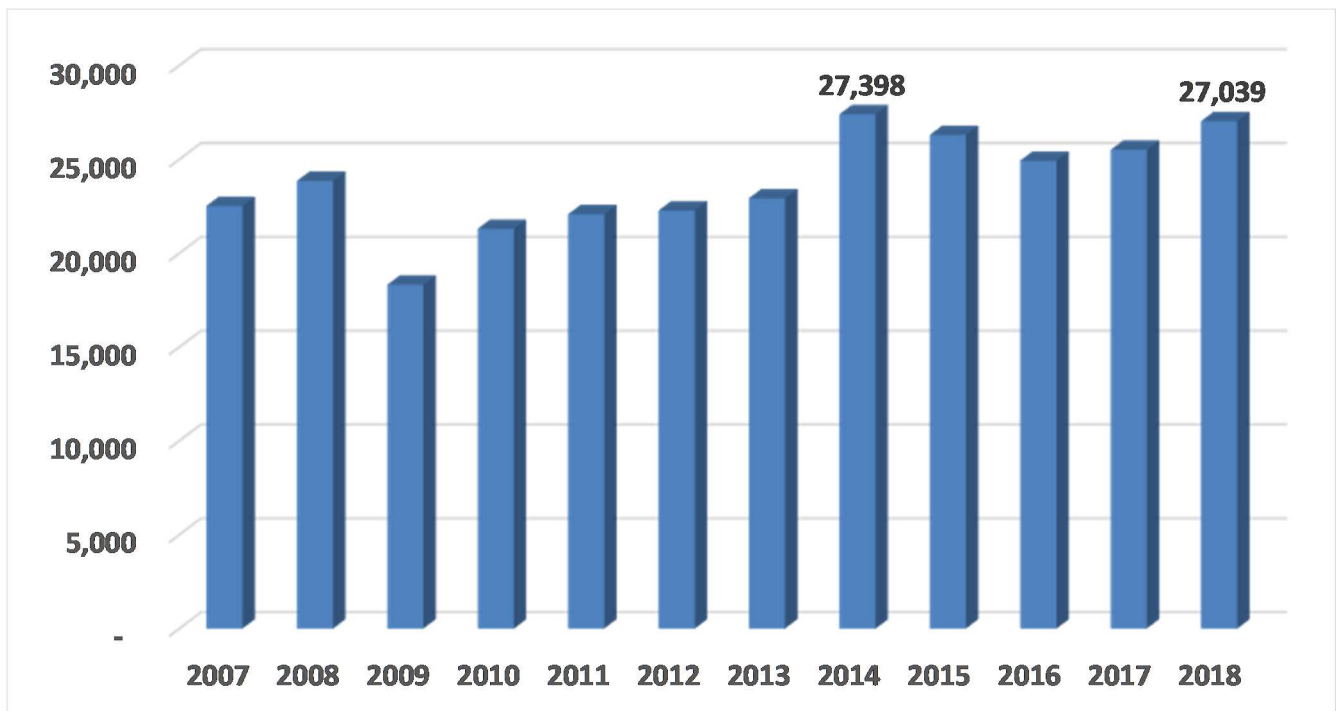
Por primera vez, el INEGI reportó estadísticas trimestrales por entidad federativa y presentó la serie histórica trimestral desde 2007. De acuerdo con las cifras de INEGI, en el cuarto trimestre de 2018, Tamaulipas exportó 7,259 millones de dólares (mdd), la cifra más alta de todo el periodo. Esta cifra representa un crecimiento de 4.8% con respecto al tercer trimestre de 2018, y de 7.6% a tasa anual, es decir, con respecto al cuarto trimestre de 2017.

Exportaciones trimestrales de Tamaulipas, 2007-2018
Millones de dólares



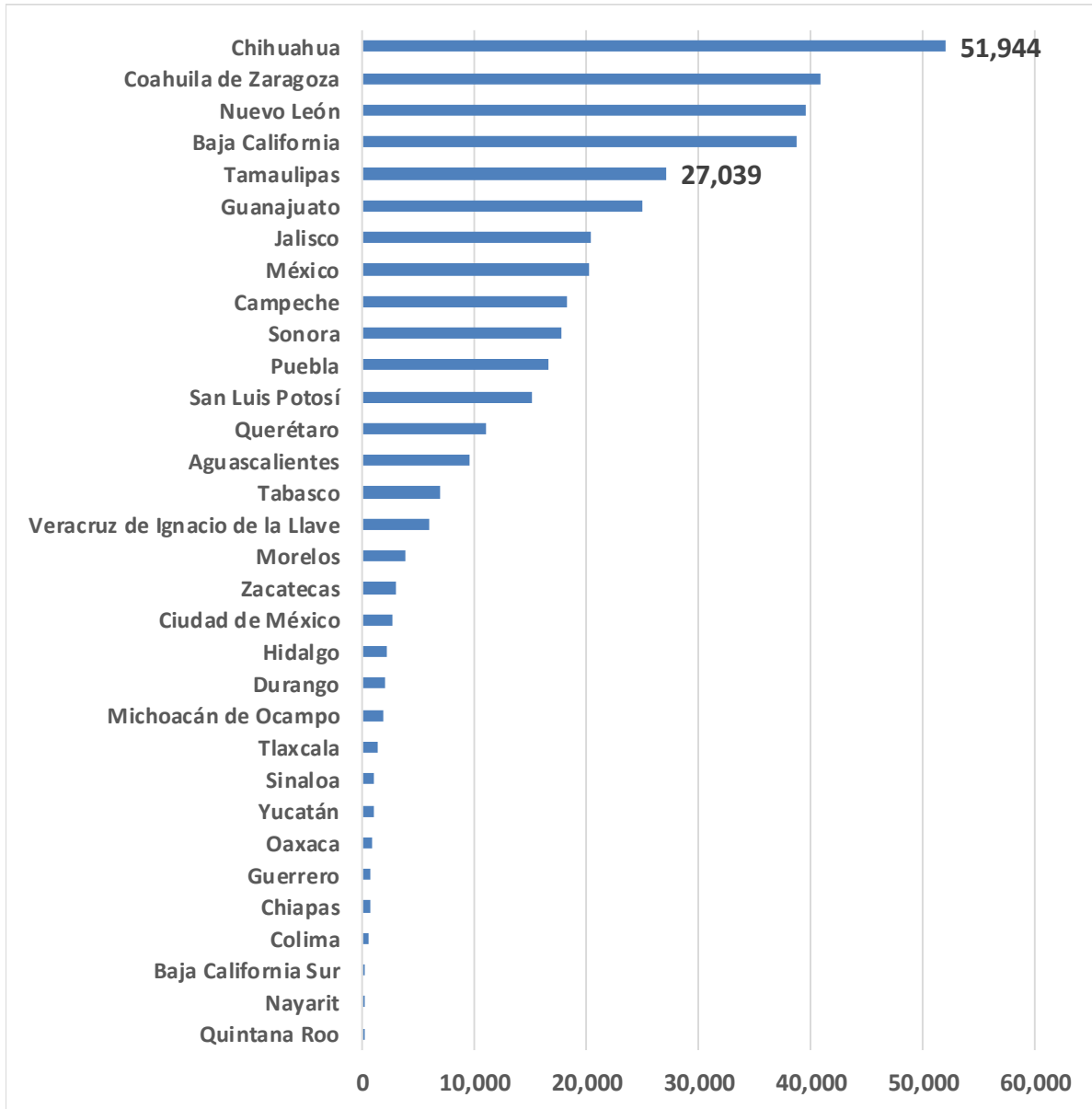
Con el reporte del último trimestre del año pasado, Tamaulipas cierra 2018 con un total de 27,039 mdd en 2018, un crecimiento de 6.0% con respecto a 2017, cuando se registraron 25,507 mdd. El valor anual de 2014 fue uno de los más altos registrados desde que se genera la estadística, sin menos preciar el año 2018 que fue bueno.

Exportaciones anuales de Tamaulipas, 2007-2018, millones de dólares



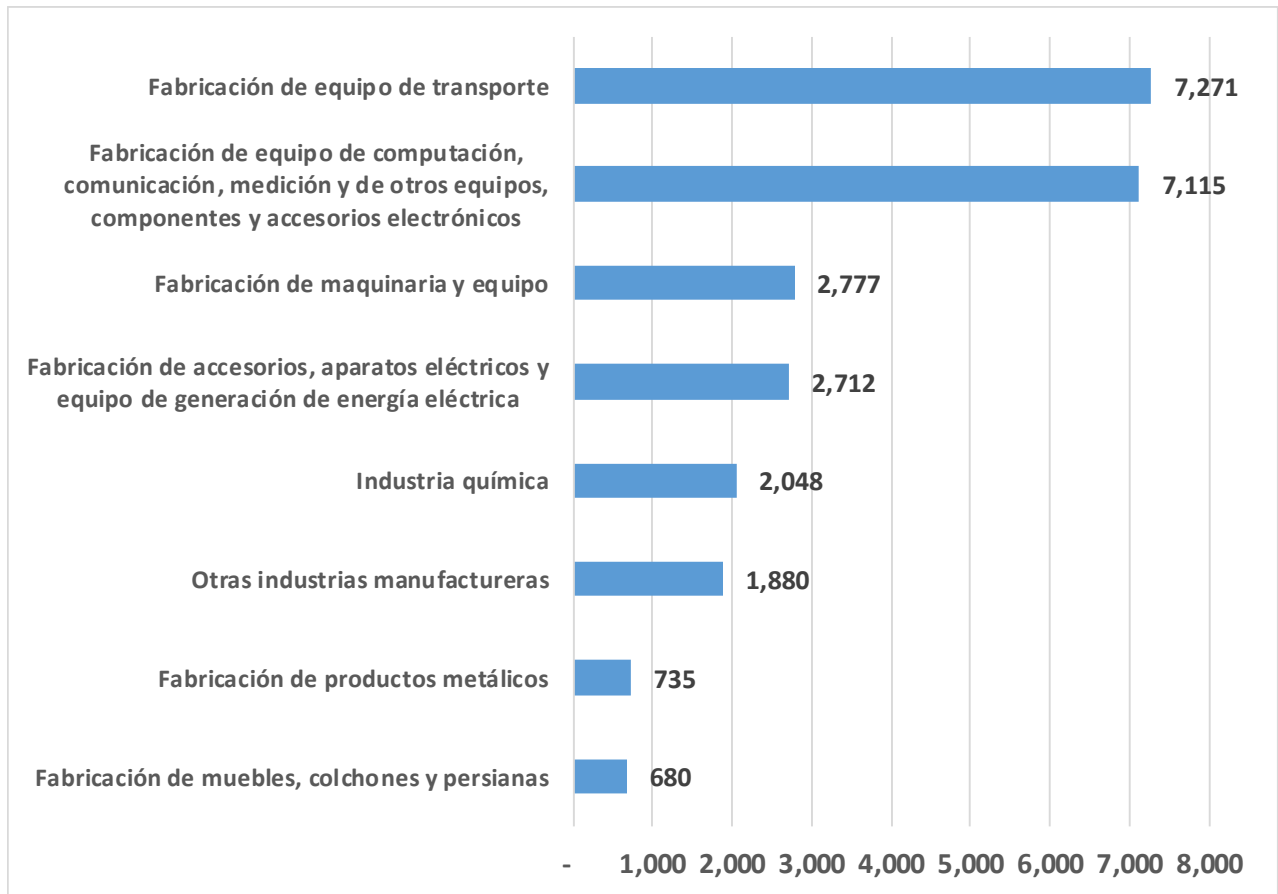
Tamaulipas se ubica en el lugar 5 del país con mayor valor de las exportaciones, por debajo de Chihuahua, Coahuila y Nuevo León, que ocupan los tres primeros lugares, pero por arriba del Estado de Guanajuato que se ubica en el lugar 6.

Exportación anual 2018, por entidad federativa, millones de dólares



Los principales subsectores exportadores en 2018 de Tamaulipas fueron el de “Fabricación de equipo de transporte”, con 7,271 mdd o 26.9% del total de la entidad, el de “Fabricación de equipo de computación, comunicación, medición y de otros equipos, componentes y accesorios electrónicos” con 26.3%, y el de la Fabricación de maquinaria y equipo con 2,777 mdd o 10.3%.

Principales subsectores exportadores en 2018 de Tamaulipas, millones de dólares.



Fuente: INEGI