

Primer Trimestre	Segundo Trimestre	Tercer Trimestre	Cuarto Trimestre	Anual
------------------	-------------------	------------------	------------------	-------

Ejercicio: Dependencia / Entidad:
2025 SECRETARIA DE BIENESTAR SOCIAL

Clave del Pp

E17 E22 K14 M005 P042 S114 S21 S23 S235 U044

KPI's

9

Indicadores

Valoración Dx

3.93

Diagnóstico Pp

Cumplimiento

N/A

Metas

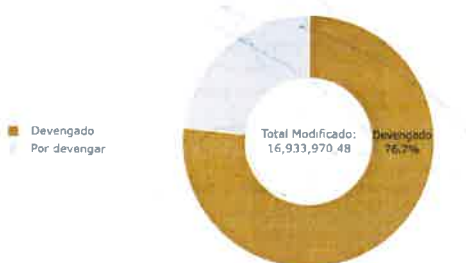
Nombre del programa:

ATENCIÓN CIUDADANA PARA EL BIENESTAR SOCIAL.

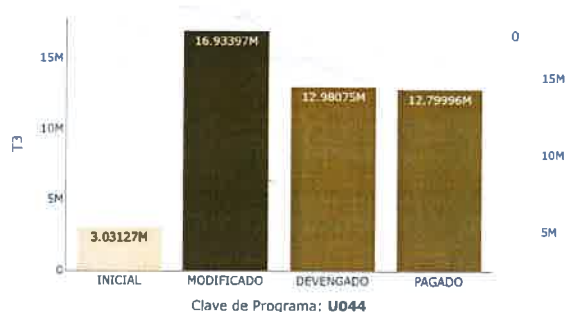
CAPITULO	NOMBRE	INICIAL	MODIFICADO	DEVENGADO	PAGADO
1000	SERVICIOS PERSONALES	\$2,845,949.71	\$2,981,638.15	\$2,484,984.88	\$2,457,311.71
3000	SERVICIOS GENERALES	\$185,320.38	\$173,585.30	\$99,764.26	\$93,122.83
4000	TRANSFERENCIAS, ASIGNACIONES, SUBSIDIOS	\$0.00	\$13,778,747.03	\$10,396,005.85	\$10,249,528.08
TOTAL	TRIMESTRE 3	\$3,031,270.09	\$16,933,970.48	\$12,980,754.99	\$12,799,962.62

Observaciones: El programa presupuestario tuvo un incremento de 458.64% del presupuesto inicial para la operatividad y desarrollo del programa **ATENCIÓN CIUDADANA PARA EL BIENESTAR SOCIAL**.

Ejecución presupuestaria - T3 2025: **76.7%** devengado (vs modificado)



Detalle del presupuesto Trimestre 3



Matriz de Indicadores de Resultados (MIR) del Pp U044

Nivel	Clave Indicador	Resumen Narrativo	Nombre Indicador	Avance T3	Meta Ajustada T3	Cumplimiento T3	Observaciones T3
Fin	U044F01.1	Contribuir a mejorar el bienestar social de la población tamaulipeca principalmente aquella que se encuentra en condición de pobreza, mediante el ejercicio efectivo del derecho de petición.	Porcentaje de población en condición de pobreza por ingresos en Tamaulipas.	0.00	0.00	N/A	No aplica. Avance a reportar en siguiente trimestre.
Proposito	U044P01.1	Los habitantes de Tamaulipas preferentemente quienes se encuentran en pobreza, ejercen su derecho de petición.	Razón de población satisfecha.	0.00	0.00	N/A	No aplica. Avance a reportar en siguiente trimestre.
Componente	U044C01.1	Herramientas y servicios proporcionados	Porcentaje de peticiones recibidas atendidas	0.00	0.00	N/A	No aplica. Avance a reportar en siguiente trimestre.
Componente	U044C02.1	Peticiones gestionadas y/o canalizadas.	Porcentaje de peticiones atendidas y canalizadas a otras dependencias o entidades.	0.00	0.00	N/A	No aplica. Avance a reportar en siguiente trimestre.
Componente	U044C03.1	Acciones de difusión y promoción del programa realizadas.	Porcentaje de acciones de difusión y promoción del programa.	0.00	0.00	N/A	No aplica. Avance a reportar en siguiente trimestre.
Actividad	U044C1A1	Entrega de apoyos sociales gestionados	Porcentaje de peticiones recibidas con resolución	0.00	0.00	N/A	No aplica. Avance a reportar en siguiente trimestre.

Nivel	Clave Indicador	Resumen Narrativo	Nombre Indicador	Avance T3	Meta Ajustada T3	Cumplimiento T3	Observaciones T3
Actividad	U044C1A2	Entrega de apoyos sociales por Contingencia	Porcentaje de peticiones atendidas por contingencia	0.00	0.00	N/A	No aplica. Avance a reportar en siguiente trimestre.
Actividad	U044C2A1	Entrega de apoyos sociales canalizados	Porcentaje de peticiones recibidas de competencia de otras Dependencias	0.00	0.00	N/A	No aplica. Avance a reportar en siguiente trimestre.
Actividad	U044C3A1	Diseño de flyers y publicaciones de difusión	Porcentaje de flyers, publicaciones de difusión y promoción del programa.	0.00	0.00	N/A	No aplica. Avance a reportar en siguiente trimestre.

CICLO PRESUPUESTARIO 2025 | T3 | SECRETARÍA DE BIENESTAR SOCIAL | U044 | ATENCIÓN CIUDADANA PARA EL BIENESTAR SOCIAL

NOTA: Este reporte no cuantifica el indicador Nivel 'Fin' para el resultado del cumplimiento de metas.

Cumplimiento de metas del periodo N/A

Indicadores con meta del periodo: 0
Indicadores con cumplimiento del periodo: 0

Indicadores totales 9

Indicadores con cumplimiento menor o igual a 75%: 0
Indicadores con cumplimiento mayor a 75% y menor o igual a 115%: 0
Indicadores con cumplimiento mayor a 115%: 0
Indicadores con nivel Fin: 1

Elaboró

Mtro. Oscar Apóstolo González Limón
Jefe De Departamento De Planeación Y Evaluación

Elaboró

Lic. Alejandra Trevino Lara
Coordinador PbR-SED

Revisó

M.D.E. Jesús Enrique García Ruiz
Director General de Planeación Estratégica de la Subsecretaría de Egresos
Autocedó

Lic. Carlos Irán Ramírez González
Subsecretario de Egresos de la Secretaría de Finanzas

Primer Trimestre	Segundo Trimestre	Tercer Trimestre	Cuarto Trimestre	Anual
------------------	-------------------	------------------	------------------	-------

Ejercicio: 2025 Dependencia / Entidad: SECRETARIA DE BIENESTAR SOCIAL

Clave del Pp

E117 E122 K174 M005 P047 S114 S121 S123 S235 U044

KPI's



Indicadores

Valoración Dx



Diagnóstico Pp

Cumplimiento



Metas

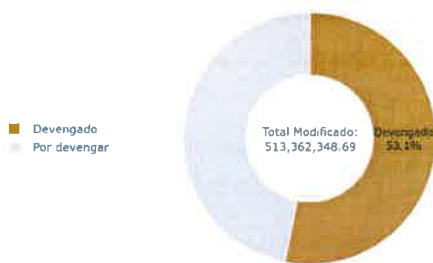
Nombre del programa:

ALIMENTANDO TU BIENESTAR.

CAPITULO	NOMBRE	INICIAL	MODIFICADO	DEVENGADO	PAGADO
1000	SERVICIOS PERSONALES	\$4,349,160.80	\$4,488,359.02	\$3,138,673.26	\$3,113,871.41
2000	MATERIALES Y SUMINISTROS	\$755,004.46	\$1,864,860.12	\$824,014.84	\$824,014.84
3000	SERVICIOS GENERALES	\$2,589,177.38	\$6,910,723.55	\$2,161,385.29	\$1,983,843.57
4000	TRANSFERENCIAS, ASIGNACIONES, SUBSIDIOS	\$562,131,276.43	\$500,098,406.00	\$266,711,125.02	\$88,903,708.34
TOTAL	TRIMESTRE 3	\$569,824,619.07	\$513,362,348.69	\$272,835,198.41	\$94,825,438.16

Observaciones: El programa presupuestario tuvo un decremento de -9.91% del presupuesto inicial para la operatividad y desarrollo del programa ALIMENTANDO TU BIENESTAR.

Ejecución presupuestaria - T3 2025: 53.1% devengado (vs modificado)



Detalle del presupuesto Trimestre 3



Clave de Programa: S123

Matriz de Indicadores de Resultados (MIR) del Pp S123

Nivel	Clave Indicador	Resumen Narrativo	Nombre Indicador	Avance T3	Meta Ajustada T3	Cumplimiento T3	Observaciones T3
Fin	S123F01.1	Contribuir a disminuir a población con ingresos inferiores a la línea de pobreza por ingresos a través del fortalecimiento de la canasta básica alimentaria.	Porcentaje de personas con ingresos inferiores a la línea de pobreza por ingresos que fortalecen su canasta básica alimentaria	0.00	0.00	N/A	
Proposito	S123P01.1	La población de Tamaulipas, logra disminuir la inseguridad alimentaria.	Porcentaje de población con inseguridad alimentaria en Tamaulipas	0.00	0.00	N/A	
Componente	S123C01.1	Apoyos alimentarios con productos similares a la canasta básica alimentaria entregados.	Porcentaje de cumplimiento de beneficios entregados en tiempo y forma.	0.00	0.00	N/A	
Componente	S123C02.1	Mercados de Bienestar realizados.	Porcentaje de cumplimiento de Mercados de Bienestar realizados en tiempo y forma.	0.00	0.00	N/A	
Actividad	S123C1A1	Atención de solicitudes recibidas	Porcentaje de solicitudes recibidas atendidas	100.00	100.00	100.00	

Nivel	Clave Indicador	Resumen Narrativo	Nombre Indicador	Avance T3	Meta Ajustada T3	Cumplimiento T3	Observaciones T3
Actividad	S123C2A1	Atención integral a la población.	Porcentaje de personas atendidas en los Mercados de Bienestar	0.00	0.00	N/A	

CICLO PRESUPUESTARIO 2025 | T3 | SECRETARÍA DE BIENESTAR SOCIAL | S123 | ALIMENTANDO TU BIENESTAR

NOTA: Este reporte no cuantifica el indicador Nivel "Fin" para el resultado del cumplimiento de metas.

Cumplimiento de metas del periodo 100%

Indicadores con meta del periodo: 1
Indicadores con cumplimiento del periodo: 1

Indicadores totales 6

Indicadores con cumplimiento menor o igual a 75%: 0
Indicadores con cumplimiento mayor a 75% y menor o igual a 115%: 1
Indicadores con cumplimiento mayor a 115%: 0
Indicadores con nivel Fin: 1

Elaboró

Mtro. Oscar Anastasio Gonzalez Limon
Jefe De Departamento De Planeación Y Evaluación

Elaboró

Lic. Alejandra Trevino Lara
Coordinador PIR-SED

Revisó

M.D.E. Jesús Enrique García Ruiz
Director General de Planeación Estratégica
de la Subsecretaría de Egresos

Autorizó

Lic. Carlos Irán Ramírez González
Subsecretario de Egresos
de la Secretaría de Finanzas

Primer Trimestre	Segundo Trimestre	Tercer Trimestre	Cuarto Trimestre	Anual
------------------	-------------------	------------------	------------------	-------

Ejercicio: 2025 Dependencia / Entidad: SECRETARIA DE BIENESTAR SOCIAL

Clave del Pp

E117 E122 K176 M005 P047 S114 S121 S123 S235 U044

KPI's



Indicadores

Valoración Dx



Diagnóstico Pp

Cumplimiento



Metas

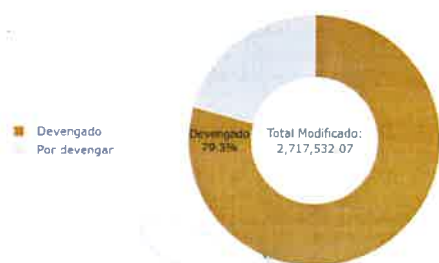
Nombre del programa:

VINCULACIÓN CON ORGANISMOS DE LA SOCIEDAD CIVIL.

CAPITULO	NOMBRE	INICIAL	MODIFICADO	DEVENGADO	PAGADO
1000	SERVICIOS PERSONALES	\$2,533,556.17	\$2,621,533.68	\$2,102,509.55	\$2,088,392.03
3000	SERVICIOS GENERALES	\$102,349.35	\$95,998.39	\$53,193.88	\$49,431.44
TOTAL	TRIMESTRE 3	\$2,635,905.52	\$2,717,532.07	\$2,155,703.43	\$2,137,823.47

Observaciones: El programa presupuestario tuvo un incremento de 3.1% del presupuesto inicial para la operatividad y desarrollo del programa
VINCULACIÓN CON ORGANISMOS DE LA SOCIEDAD CIVIL.

Ejecución presupuestaria - T3 2025: 79.3% devengado (vs modificado)



Detalle del presupuesto Trimestre 3



Clave de Programa: S114

Matriz de Indicadores de Resultados (MIR) del Pp S114

Nivel	Clave Indicador	Resumen Narrativo	Nombre Indicador	Avance T3	Meta Ajustada T3	Cumplimiento T3	Observaciones T3
Fin	S114F01.1	Contribuir al bienestar de la población Tamaulipeca mediante el incremento del número de Organizaciones de la sociedad civil de Tamaulipas inscritas en el Registro Federal de Organizaciones de la Sociedad Civil (OSC).	Densidad asociativa de Organizaciones de la Sociedad Civil por 10,000 habitantes	0.00	0.00	N/A	
Proposito	S114P01.1	Las Organizaciones de la Sociedad Civil en el estado de Tamaulipas mejoran su gestión y operación.	Porcentaje de organizaciones de la sociedad civil activas	0.00	0.00	N/A	
Componente	S114C01.1	Organismos de la sociedad civil formalizados	Porcentaje de organismos de la sociedad civil formalizan su constitución	0.00	0.00	N/A	
Componente	S114C02.1	Procesos de gestión para la procuración de fondos.	Porcentaje de procesos para facilitar la procuración de fondos.	0.00	0.00	N/A	
Componente	S114C03.1	Capacitaciones en profesionalización a organismos de la sociedad civil	Porcentaje de capacitaciones efectuadas	0.00	0.00	N/A	

Nivel	Clave Indicador	Resumen Narrativo	Nombre Indicador	Avance T3	Meta Ajustada T3	Cumplimiento T3	Observaciones T3
Actividad	S114C1A1	Gestión para la constitución y funcionamiento de los organismos de la sociedad civil	Porcentaje de trámites gestionados para constitución	100.00	100.00	100.00	
Actividad	S114C2A1	Difusión de convocatorias para procuración de fondos y capacitaciones de Empresas Socialmente Responsables en Tamaulipas.	Porcentaje de organismos de la sociedad civil participan en convocatorias y capacitaciones	100.00	100.00	100.00	
Actividad	S114C2A2	Reuniones con iniciativa privada y asociaciones civiles.	Porcentaje de reuniones con iniciativa privada y asociaciones civiles	100.00	100.00	100.00	
Actividad	S114C2A3	Gestión ante la iniciativa privada para el apoyo de proyectos sociales de OSC	Porcentaje de proyectos apoyados por la iniciativa privada	100.00	100.00	100.00	
Actividad	S114C3A1	Evaluación de organismos de la sociedad civil	Porcentaje de organismos de la sociedad civil evaluados	100.00	100.00	100.00	

CICLO PRESUPUESTARIO 2025 | T3 | SECRETARÍA DE BIENESTAR SOCIAL | S114 | VINCULACIÓN CON ORGANISMOS DE LA SOCIEDAD CIVIL

NOTA: Este reporte no cuantifica el indicador Nivel 'Fin' para el resultado del cumplimiento de metas.

Cumplimiento de metas del periodo 100%

Indicadores con meta del periodo: 5
Indicadores con cumplimiento del periodo: 5

Indicadores totales 10

Indicadores con cumplimiento menor o igual a 75%: 0
Indicadores con cumplimiento mayor a 75% y menor o igual a 115%: 5
Indicadores con cumplimiento mayor a 115%: 0
Indicadores con nivel Fin: 1

Elaboró

Mtro. Oscar Anastasio Gonzalez Limon
Jefe De Departamento De Planeación Y Evaluación

Elaboró

Lic. Alejandra Orevino Lara
Coordinador PBR-SED

Revisó

M.D.E. Jesús Enrique García Ruiz
Director General de Planeación Estratégica
de la Subsecretaría de Egresos

Autorizó

Lic. Carlos Irán Ramírez Gonzalez
Subsecretario de Egresos
de la Secretaría de Finanzas

Primer Trimestre	Segundo Trimestre	Tercer Trimestre	Cuarto Trimestre	Anual
------------------	-------------------	------------------	------------------	-------

Ejercicio: 2025 Dependencia / Entidad: SECRETARIA DE BIENESTAR SOCIAL

Clave del Pp

ET17 ET22 KTA M005 P047 S1A S21 S23 S235 U044

KPI's



Indicadores

Valoración Dx



Diagnóstico Pp

Cumplimiento



Metas

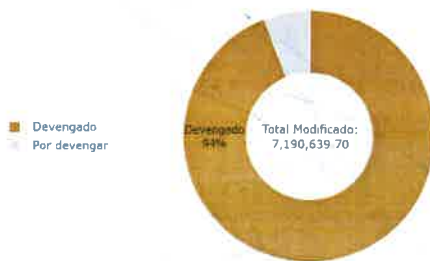
Nombre del programa:

IMPULSANDO TU BIENESTAR

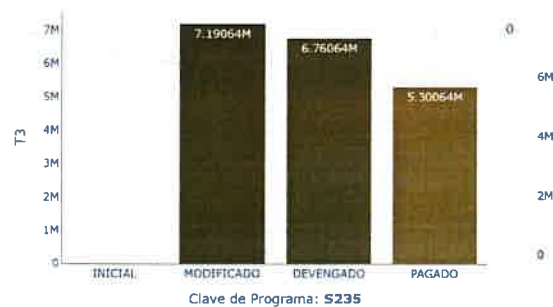
CAPITULO	NOMBRE	INICIAL	MODIFICADO	DEVENGADO	PAGADO
2000	MATERIALES Y SUMINISTROS	\$0.00	\$406,639.70	\$376,639.68	\$376,639.68
4000	TRANSFERENCIAS, ASIGNACIONES, SUBSIDIOS	\$0.00	\$6,784,000.00	\$6,384,000.00	\$4,924,000.00
TOTAL	TRIMESTRE 3	\$0.00	\$7,190,639.70	\$6,760,639.68	\$5,300,639.68

Observaciones: El Programa presupuestario no tenía asignados recursos, sin embargo en este periodo se le asignó un presupuesto de \$7,190,639.70 pesos, para el desarrollo del programa IMPULSANDO TU BIENESTAR

Ejecución presupuestaria - T3 2025: 94.0% devengado (vs modificado)



Detalle del presupuesto Trimestre 3



Matriz de Indicadores de Resultados (MIR) del Pp S235

Nivel	Clave Indicador	Resumen Narrativo	Nombre Indicador	Avance T3	Meta Ajustada T3	Cumplimiento T3	Observaciones T3
Fin	S235F01.1	Contribuir a la reducción de la pobreza por ingresos en los municipios de Tamaulipas, mediante acciones que mejoren la calidad de vida	Tasa de variación de población con ingresos inferior a la línea de pobreza por ingresos	0.00	0.00	N/A	
Proposito	S235P01.1	La población tamaulipeca en situación de pobreza por ingresos implementa acciones de mejora en la comunidad que garantizan el pleno ejercicio de sus derechos humanos.	Tasa de variación de población atendida mediante el programa	0.00	0.00	N/A	
Componente	S235C01.1	Apoyos económicos para el desarrollo de actividades (jornales) de mejora comunitaria.	Porcentaje de titulares de derecho asignados al programa para la realización de actividades	0.00	0.00	N/A	
Componente	S235C02.1	Apoyos económicos y/o en especie para el impulso de proyectos productivos para favorecer el desarrollo comunitario realizados	Porcentaje de Proyectos que generan oportunidades de ingreso y fortalecen el desarrollo comunitario.	0.00	0.00	N/A	

Nivel	Clave Indicador	Resumen Narrativo	Nombre Indicador	Avance T3	Meta Ajustada T3	Cumplimiento T3	Observaciones T3
Actividad	S235C1A1	Actividades temporales de rehabilitación de mantenimiento y de limpieza para la mejora comunitaria en zonas urbanas y rurales	Porcentaje de actividades temporales de rehabilitación de mantenimiento y de limpieza para la mejora comunitaria	100.00	100.00	100.00	
Actividad	S235C2A1	Acciones de capacitación, seguimiento y evaluación para impulso a la generación de Proyectos que fomenten la mejora en la calidad de vida.	Porcentaje de acciones de capacitación, seguimiento y evaluación para el impulso a Proyectos de mejora comunitaria.	0.00	0.00	N/A	

CICLO PRESUPUESTARIO 2025 | T3 | SECRETARIA DE BIENESTAR SOCIAL | S235 | IMPULSANDO TU BIENESTAR

NOTA: Este reporte no cuantifica el indicador Nivel 'Fin' para el resultado del cumplimiento de metas.

Cumplimiento de metas del periodo 100%

Indicadores con meta del periodo: 1
Indicadores con cumplimiento del periodo: 1

Indicadores totales 6

Indicadores con cumplimiento menor o igual a 75%: 0
Indicadores con cumplimiento mayor a 75% y menor o igual a 115%: 1
Indicadores con cumplimiento mayor a 115%: 0
Indicadores con nivel Fin: 1

Elaboró

Mtro. Oscar Anastasio González Limón
Jefe De Departamento De Planeación Y Evaluación

Elaboró

Lic. Alejandra Trevino Lara
Coordinador Pbr-SED

Revisó

M.D. Enrique Enrique García Ruiz
Director General de Planeación Estratégica
de la Subsecretaría de Egresos

Autorizó

Lic. Carlos Irán Ramírez González
Subsecretario de Egresos
de la Secretaría de Finanzas

Primer Trimestre	Segundo Trimestre	Tercer Trimestre	Cuarto Trimestre	Anual
------------------	-------------------	------------------	------------------	-------

Ejercicio: 2025
Dependencia / Entidad: SECRETARIA DE BIENESTAR SOCIAL

Clave del Pp

E117 E122 KTA6 M005 P047 S114 S121 S123 S235 U044

KPI's



Indicadores

Valoración Dx



Diagnóstico Pp

Cumplimiento



Metas

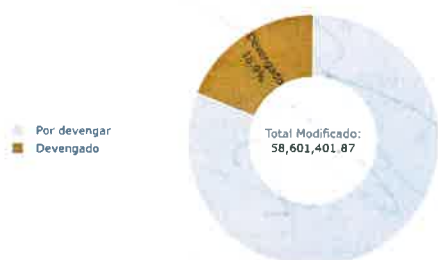
Nombre del programa:

COMEDORES DE BIENESTAR.

CAPITULO	NOMBRE	INICIAL	MODIFICADO	DEVENGADO	PAGADO
2000	MATERIALES Y SUMINISTROS	\$1,939,758.26	\$2,071,858.27	\$80,034.64	\$80,034.64
3000	SERVICIOS GENERALES	\$178,379.10	\$300,000.00	\$88,740.00	\$73,892.00
4000	TRANSFERENCIAS, ASIGNACIONES, SUBSIDIOS	\$31,065,404.72	\$54,185,960.00	\$10,891,560.72	\$10,183,560.72
5000	BIENES MUEBLES E INMUEBLES	\$1,166,737.93	\$2,043,583.60	\$0.00	\$0.00
TOTAL	TRIMESTRE 3	\$34,350,280.01	\$58,601,401.87	\$11,060,335.36	\$10,337,487.36

Observaciones: El programa presupuestario tuvo un incremento de 70.6% del presupuesto inicial para la operatividad y desarrollo del programa COMEDORES DE BIENESTAR.

Ejecución presupuestaria - T3 2025: 18.9% devengado (vs modificado)



Detalle del presupuesto Trimestre 3



Clave de Programa: S121

Matriz de Indicadores de Resultados (MIR) del Pp S121

Nivel	Clave Indicador	Resumen Narrativo	Nombre Indicador	Avance T3	Meta Ajustada T3	Cumplimiento T3	Observaciones T3
Fin	S121F01.1	Contribuir en la disminución de la carencia social por acceso a la alimentación nutritiva y de calidad, mediante la provisión de seguridad alimentaria en los Comedores de Bienestar.	Porcentaje de personas disminuyen su carencia alimentaria	0.00	0.00	N/A	
Proposito	S121P01.1	Personas por debajo de la línea de pobreza por ingresos y/o pertenecientes a un grupo con condición de vulnerabilidad cuentan con seguridad alimentaria	Porcentaje de personas con acceso a los beneficios del programa	0.00	0.00	N/A	
Componente	S121C01.1	Comedores de Bienestar operados	Porcentaje de operatividad de los comedores de bienestar en cuanto a la entrega de alimentos.	0.00	0.00	N/A	
Componente	S121C02.1	Alimentos en los Comedores de Bienestar proporcionados	Porcentaje de la población que recibe suministro de alimentos en los Comedores de Bienestar	0.00	0.00	N/A	

Nivel	Clave Indicador	Resumen Narrativo	Nombre Indicador	Avance T3	Meta Ajustada T3	Cumplimiento T3	Observaciones T3
Componente	S121C03,1	Apoyos sociales otorgados a los Voluntarios Sociales	Porcentaje de Voluntarios Sociales beneficiados	0.00	0.00	N/A	
Actividad	S121C1A1	Verificación en los Comedores de Bienestar	Porcentaje de Comedores de Bienestar abastecidos	100.00	100.00	100.00	
Actividad	S121C2A1	Suministro de alimentos a Titulares de Derechos (2 veces al día)	Porcentaje de raciones alimentarias brindadas	0.00	0.00	N/A	
Actividad	S121C3A1	Atención de Solicitudes para voluntariado social.	Porcentaje de atención de solicitudes de voluntariado social	100.00	100.00	100.00	Solicitudes de voluntariado atendidas debido a sustituciones, fallecimientos de voluntarios, entre otras situaciones conforme a la normatividad.

CICLO PRESUPUESTARIO 2025 | T3 | SECRETARÍA DE BIENESTAR SOCIAL | S121 | COMEDORES DE BIENESTAR

NOTA: Este reporte no cuantifica el indicador Nivel 'Fin' para el resultado del cumplimiento de metas.

Cumplimiento de metas del periodo 100%

Indicadores con meta del periodo: 2
Indicadores con cumplimiento del periodo: 2

Indicadores totales 8

Indicadores con cumplimiento menor o igual a 75%: 0
Indicadores con cumplimiento mayor a 75% y menor o igual a 115%: 2
Indicadores con cumplimiento mayor a 115%: 0
Indicadores con nivel Fin: 1

Elaboró

Mtro. Oscar Anastasio González Limón
Jefe de Departamento de Planeación Y Evaluación

Elaboró

Lic. Alejandra Trevino Lara
Coordinador PbR-SED

Revisó

M.D.E. Jesús Enrique García Ruiz
Director General de Planeación Estratégica
de la Subsecretaría de Egresos

Autorizó

Lic. Carlos Irán Ramírez González
Subsecretario de Egresos
de la Secretaría de Finanzas

Primer Trimestre	Segundo Trimestre	Tercer Trimestre	Cuarto Trimestre	Anual
------------------	-------------------	------------------	------------------	-------

Ejercicio: 2025
Dependencia / Entidad: SECRETARIA DE BIENESTAR SOCIAL

Clave del Pp

E117 E122 K74 M005 P047 S114 S121 S123 S235 U044

KPI's



Indicadores

Valoración Dx



Diagnóstico Pp

Cumplimiento



Metas

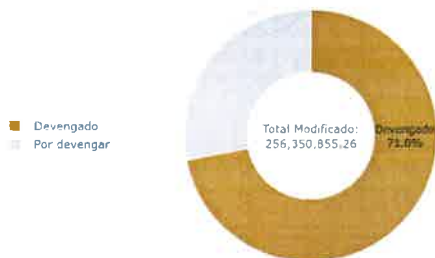
Nombre del programa:

GESTORES SOCIALES DE BIENESTAR.

CAPITULO	NOMBRE	INICIAL	MODIFICADO	DEVENGADO	PAGADO
1000	SERVICIOS PERSONALES	\$20,717,580.89	\$20,991,033.43	\$12,657,075.75	\$12,554,694.81
2000	MATERIALES Y SUMINISTROS	\$2,134,183.12	\$3,366,358.22	\$1,914,941.66	\$1,914,941.66
3000	SERVICIOS GENERALES	\$733,367.23	\$693,463.61	\$323,339.17	\$292,446.02
4000	TRANSFERENCIAS, ASIGNACIONES, SUBSIDIOS	\$234,740,958.99	\$231,300,000.00	\$169,271,000.00	\$149,752,000.00
TOTAL	TRIMESTRE 3	\$258,326,090.23	\$256,350,855.26	\$184,166,356.58	\$164,514,082.49

Observaciones: El programa presupuestario tuvo un decremento de **-0.76%** del presupuesto inicial para la operatividad y desarrollo del programa **GESTORES SOCIALES DE BIENESTAR.**

Ejecución presupuestaria - T3 2025: **71.8%** devengado (vs modificado)



Detalle del presupuesto Trimestre 3



Clave de Programa: **E117**

Matriz de Indicadores de Resultados (MIR) del Pp E117

Nivel	Clave Indicador	Resumen Narrativo	Nombre Indicador	Avance T3	Meta Ajustada T3	Cumplimiento T3	Observaciones T3
Fin	E117F01.1	Contribuir a la reducción de la pobreza en la población tamaulipeca, tanto en áreas urbanas como rurales, mediante la promoción de un acceso efectivo a programas sociales	Tasa de variación de personas por debajo de la línea de pobreza por ingreso mejoran su calidad de vida	0.00	0.00	N/A	
Proposito	E117P01.1	Las personas en Tamaulipas que se encuentran por debajo de la línea de pobreza por ingreso acceden a programas y acciones sociales para mejorar su calidad de vida	Porcentaje de población voluntaria para la promoción a programas y acciones sociales	0.00	0.00	N/A	
Componente	E117C01.1	Incorporación como Gestores Sociales de Bienestar activos	Porcentaje de Gestores Sociales de Bienestar activos	0.00	0.00	N/A	
Componente	E117C02.1	Gestiones de necesidades para mejorar la calidad de vida realizadas	Porcentaje de gestiones realizadas	0.00	0.00	N/A	
Actividad	E117C1A1	Cumplimiento de requisitos de incorporación	Porcentaje de cumplimiento de requisitos	100.00	100.00	100.00	

Nivel	Clave Indicador	Resumen Narrativo	Nombre Indicador	Avance T3	Meta Ajustada T3	Cumplimiento T3	Observaciones T3
Actividad	E117C2A1	Divulgación y/o difusión de acciones del gobierno de acciones para el Bienestar	Porcentaje divulgaciones efectuadas	100.00	100.00	100.00	

CICLO PRESUPUESTARIO 2025 | T3 | SECRETARIA DE BIENESTAR SOCIAL | E117 | GESTORES SOCIALES DE BIENESTAR

NOTA: Este reporte no cuantifica el indicador Nivel 'Fin' para el resultado del cumplimiento de metas.

Cumplimiento de metas del periodo 100%

Indicadores con meta del periodo: 7
Indicadores con cumplimiento del periodo: 2

Indicadores totales 6

Indicadores con cumplimiento menor o igual a 75%: 0
Indicadores con cumplimiento mayor a 75% y menor o igual a 115%: 2
Indicadores con cumplimiento mayor a 115%: 0
Indicadores con nivel Fin: 1

Elaboró

Mtro. Oscar Anastasio Gonzalez Limon
Jefe De Departamento De Planeación Y Evaluación

Elaboró

Lic. Alejandra Trevino Lara
Coordinador PbR-SED

Revisó

M.D.E. Jesus Enrique Garcia Ruiz
Director General de Planeación Estratégica
de la Subsecretaría de Egresos

Autorizó

Lic. Carlos Irán Ramirez González
Subsecretario de Egresos
de la Secretaría de Finanzas

Primer Trimestre	Segundo Trimestre	Tercer Trimestre	Cuarto Trimestre	Anual
------------------	-------------------	------------------	------------------	-------

Ejercicio:

Dependencia / Entidad:

2025

SECRETARIA DE BIENESTAR SOCIAL

Clave del Pp

E17 E02 K174 M005 P047 S114 S121 S123 S235 U044

KPI's



Indicadores

Valoración Dx



Diagnóstico Pp

Cumplimiento



Metas

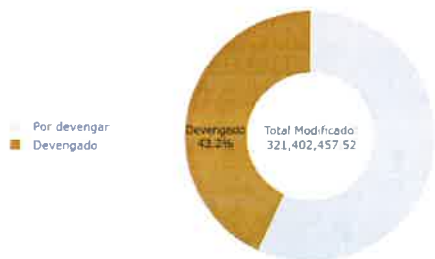
Nombre del programa:

PROYECTOS DE INFRAESTRUCTURA SOCIAL


CAPITULO	NOMBRE	INICIAL	MODIFICADO	DEVENGADO	PAGADO
6000	INVERSION PUBLICA	\$202,735,643.00	\$321,402,457.52	\$138,860,455.69	\$138,860,455.69
TOTAL	TRIMESTRE 3	\$202,735,643.00	\$321,402,457.52	\$138,860,455.69	\$138,860,455.69

Observaciones: El programa presupuestario tuvo un incremento de 58.53% del presupuesto inicial para la operatividad y desarrollo del programa PROYECTOS DE INFRAESTRUCTURA SOCIAL.

Ejecución presupuestaria - T3 2025: 43.2% devengado (vs modificado)



Detalle del presupuesto Trimestre 3



Matriz de Indicadores de Resultados (MIR) del Pp K174

Nivel	Clave Indicador	Resumen Narrativo	Nombre Indicador	Avance T3	Meta Ajustada T3	Cumplimiento T3	Observaciones T3
FID	K174FID.1	Proyectos de inversión presentados en la plataforma SIRECI que son realizados por la Secretaría de Obras Públicas.	Porcentaje de infraestructura social.	0.00	0.00	N/A	

CICLO PRESUPUESTARIO 2025 | T3 | SECRETARIA DE BIENESTAR SOCIAL | K174 | PROYECTOS DE INFRAESTRUCTURA SOCIAL

NOTA: Este reporte no cuantifica el indicador Nivel 'Fin' para el resultado del cumplimiento de metas.

Cumplimiento de metas del periodo: N/A

Indicadores con meta del periodo: 0
Indicadores con cumplimiento del periodo: 0

Indicadores totales: 1

Indicadores con cumplimiento menor o igual a 75%: 0
Indicadores con cumplimiento mayor a 75% y menor o igual a 115%: 0
Indicadores con cumplimiento mayor a 115%: 0
Indicadores con nivel Fin: 0

Elaboró

Mtro. Oscar Anastasio Gonzalez Limon
Jefe Del Departamento De Planeación Y Evaluación

Elaboró

Lic. Alejandra Trevino Lara
Coordinador Pbr SED

Revisó

M.D.E. Jesus Enrique Garcia Ruiz
Director General de Planeación Estratégica
de la Subsecretaría de Egresos

Aprobó

Lic. Carlos Irán Ramírez González
Subsecretario de Egresos
de la Secretaría de Finanzas

Primer Trimestre	Segundo Trimestre	Tercer Trimestre	Cuarto Trimestre	Anual
------------------	-------------------	------------------	------------------	-------

Ejercicio: 2025 Dependencia / Entidad: SECRETARIA DE BIENESTAR SOCIAL

Clave del Pp

E117 E122 K17A M005 P047 S114 S121 S123 S235 U04A

KPI's



Indicadores

Valoración Dx



Diagnóstico Pp

Cumplimiento



Metas

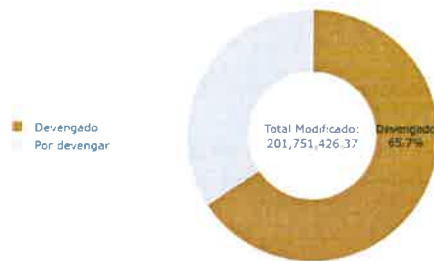
Nombre del programa:

CONDUCCIÓN DE LA POLÍTICA DE BIENESTAR SOCIAL

CAPITULO	NOMBRE	INICIAL	MODIFICADO	DEVENGADO	PAGADO
1000	SERVICIOS PERSONALES	\$128,932,856.92	\$132,218,277.31	\$93,659,420.76	\$93,264,960.56
2000	MATERIALES Y SUMINISTROS	\$5,249,409.76	\$5,777,907.78	\$2,730,192.85	\$1,165,144.71
3000	SERVICIOS GENERALES	\$22,751,654.08	\$25,109,517.28	\$14,707,388.95	\$13,004,831.38
4000	TRANSFERENCIAS, ASIGNACIONES, SUBSIDIOS	\$23,417,400.00	\$21,475,200.00	\$21,475,200.00	\$17,896,000.00
5000	BIENES MUEBLES E INMUEBLES	\$0.00	\$17,170,524.00	\$0.00	\$0.00
TOTAL	TRIMESTRE 3	\$180,351,320.76	\$201,751,426.37	\$132,572,202.56	\$125,330,936.65

Observaciones: El programa presupuestario tuvo un incremento de 11.87% del presupuesto inicial para la operatividad y desarrollo del programa
CONDUCCIÓN DE LA POLÍTICA DE BIENESTAR SOCIAL

Ejecución presupuestaria - T3 2025: 65.7% devengado (vs modificado)



Detalle del presupuesto Trimestre 3



Matriz de Indicadores de Resultados (MIR) del Pp P047

Nivel	Clave Indicador	Resumen Narrativo	Nombre Indicador	Avance T3	Meta Ajustada T3	Cumplimiento T3	Observaciones T3
Fin	P047F01.1	Contribuir a reducir la pobreza y la desigualdad mediante políticas públicas que mejoren las condiciones de vida de la población en Tamaulipas.	Tasa de variación de la población en Tamaulipas en pobreza.	0.00	0.00	N/A	Información a reportar en cuarto trimestre y anual.
Proposito	P047P01.1	Población en Tamaulipas con carencias sociales o en rezago social son beneficiarias de algún programa, proyecto y/o servicio social de la Secretaría de Bienestar Social.	Porcentaje de la población con carencias sociales o en rezago social en Tamaulipas beneficiaria de programas, proyectos y/o servicios sociales de la Secretaría de Bienestar Social.	0.00	0.00	N/A	Información a reportar en cuarto trimestre y anual.
Componente	P047C01.1	Procesos de planeación, seguimiento y evaluación de programas de la secretaría de bienestar social realizados.	Porcentaje de procesos de planeación, seguimiento y evaluación de programas efectuados	0.00	0.00	N/A	
Componente	P047C02.1	Procedimientos de naturaleza jurídica realizados	Porcentaje de procedimientos de naturaleza jurídicos realizados	0.00	0.00	N/A	

Nivel	Clave Indicador	Resumen Narrativo	Nombre Indicador	Avance T3	Meta Ajustada T3	Cumplimiento T3	Observaciones T3
Componente	P047C03.1	Acciones de promoción de valores en la población con rezago social efectuadas.	Porcentaje de instituciones educativas atendidas mediante la academia social de valores	0.00	0.00	N/A	
Componente	P047C04.1	Cumplimiento a ejes transversales de bienestar realizados	Porcentaje de cumplimiento a ejes transversales de bienestar	0.00	0.00	N/A	
Actividad	P047C1A.1	Monitoreo y control de procesos de planeación de los programas de la Secretaría de Bienestar Social.	Porcentaje de programas presupuestarios reportados en el sistema de monitoreo de indicadores de resultados.	100.00	100.00	100.00	
Actividad	P047C2A.1	Asesoría legal a unidades administrativas de la secretaría y organismos públicos descentralizados.	Porcentaje de atención de asesorías legales.	100.00	100.00	100.00	
Actividad	P047C3A.1	Promoción de una cultura de valores que transforme a la comunidad hacia un estado de bienestar	Porcentaje de actividades de formación cultural y de valores realizadas	100.00	100.00	100.00	
Actividad	P047C4A.1	Gestión de formación a servidores públicos en la materia de Ejes Transversales de Bienestar	Porcentaje de acciones de formación efectuadas	100.00	100.00	100.00	
Actividad	P047C4A.2	Fortalecimiento de acciones de derechos humanos	Porcentaje de dependencias integradas a las jornadas de fortalecimiento y promoción de derechos humanos	100.00	100.00	100.00	

CICLO PRESUPUESTARIO 2025 | T3 | SECRETARÍA DE BIENESTAR SOCIAL | P047 | CONDUCCIÓN DE LA POLÍTICA DE BIENESTAR SOCIAL

NOTA: Este reporte no cuantifica el indicador Nivel "Fin" para el resultado del cumplimiento de metas.

Cumplimiento de metas del periodo 100%

Indicadores con meta del periodo: 5
Indicadores con cumplimiento del periodo: 5

Indicadores totales 11

Indicadores con cumplimiento menor o igual a 75%: 0
Indicadores con cumplimiento mayor a 75% y menor o igual a 115%: 5
Indicadores con cumplimiento mayor a 115%: 0
Indicadores con nivel "Fin": 1

Elaboró

Mtro. Oscar Anastasio González Limón
Jefe De Departamento De Planeación Y Evaluación

Elaboró

Lic. Alejandra Trevino Lara
Coordinador PbR-SED

Revisó

M.D.E. Jesús Enrique García Ruiz
Director General de Planeación Estratégica
de la Subsecretaría de Egresos

Autorizó

Lic. Carlos Irán Ramírez González
Subsecretario de Egresos
de la Secretaría de Finanzas

Primer Trimestre	Segundo Trimestre	Tercer Trimestre	Cuarto Trimestre	Anual
------------------	-------------------	------------------	------------------	-------

Ejercicio: 2025
Dependencia / Entidad: SECRETARIA DE BIENESTAR SOCIAL

Clave del Pp

E117 E122 K74 M005 P047 S114 S121 S123 S235 U044



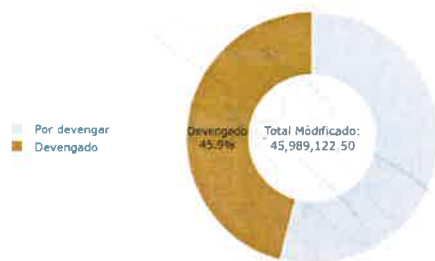
Nombre del programa:

PARQUES, CENTROS Y UNIDADES DE BIENESTAR.

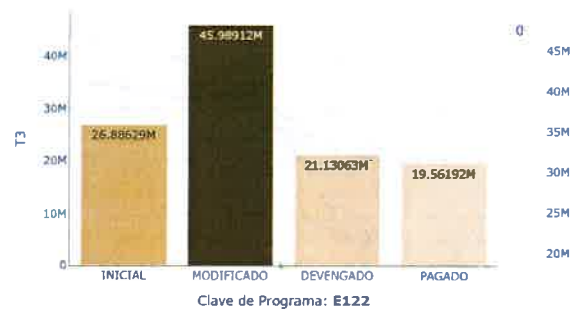
CAPITULO	NOMBRE	INICIAL	MODIFICADO	DEVENGADO	PAGADO
1000	SERVICIOS PERSONALES	\$5,715,083.81	\$6,710,878.12	\$6,070,961.04	\$6,030,025.78
2000	MATERIALES Y SUMINISTROS	\$1,933,376.27	\$3,825,936.55	\$90,400.39	\$13,119.60
3000	SERVICIOS GENERALES	\$7,416,783.58	\$17,440,707.83	\$2,883,767.01	\$2,832,476.29
4000	TRANSFERENCIAS, ASIGNACIONES, SUBSIDIOS	\$11,356,136.54	\$17,511,600.00	\$12,085,500.00	\$10,686,300.00
5000	BIENES MUEBLES E INMUEBLES	\$464,907.06	\$500,000.00	\$0.00	\$0.00
TOTAL	TRIMESTRE 3	\$26,886,287.26	\$45,989,122.50	\$21,130,628.44	\$19,561,921.67

Observaciones: El programa presupuestario tuvo un incremento de 71.05% del presupuesto inicial para la operatividad y desarrollo del programa PARQUES, CENTROS Y UNIDADES DE BIENESTAR.

Ejecución presupuestaria - T3 2025: 45.9% devengado (vs modificado)



Detalle del presupuesto Trimestre 3



Matriz de Indicadores de Resultados (MIR) del Pp E122

Nivel	Clave Indicador	Resumen Narrativo	Nombre Indicador	Avance T3	Meta Ajustada T3	Cumplimiento T3	Observaciones T3
Fin	E122F01.1	Contribuir a mejorar la cohesión social en Tamaulipas, mediante la integración comunitaria de actividades realizadas en Parques, Centros y Unidades de Bienestar	Tasa de variación de nivel de confianza entre los vecinos	0.00	0.00	N/A	
Proposito	E122P01.1	Las y los habitantes del estado de Tamaulipas disponen de espacios para actividades y servicios que fomenten la convivencia y bienestar integral de la comunidad.	Tasa de variación de población integrada al área de influencia de los Parques, Centros y Unidades de Bienestar	0.00	0.00	N/A	
Componente	E122C01.1	Actividades recreativas, formativas y de bienestar disponibles en los parques, centros y unidades de bienestar.	Porcentaje de actividades realizadas en los parques, centros y unidades de bienestar	0.00	0.00	N/A	
Componente	E122C02.1	Condiciones adecuadas en los parques, centros y unidades de bienestar para realizar actividades y servicios.	Porcentaje de espacios adecuados para la realización de actividades y servicios.	0.00	0.00	N/A	

Nivel	Clave Indicador	Resumen Narrativo	Nombre Indicador	Avance T3	Meta Ajustada T3	Cumplimiento T3	Observaciones T3
Componente	E122C03.1	Apoyos sociales a Voluntarios en los parques, centros y unidades de bienestar entregados	Porcentaje de apoyos sociales otorgados a voluntarios que realizan actividades	0.00	0.00	N/A	
Actividad	E122C1A1	Instalaciones proporcionadas para fomentar la participación ciudadana en los Parques, Centros y Unidades de Bienestar	Porcentaje de peticiones recibidas para la utilización de los Parques, Centros y Unidades de Bienestar	100.00	100.00	100.00	
Actividad	E122C2A1	Supervisión realizada de parques, centros y unidades de bienestar	Porcentaje de visitas de supervisión realizadas	100.00	100.00	100.00	
Actividad	E122C3A1	Demanda de participación como Voluntarios en los Parques, Centros y Unidades de Bienestar	Porcentaje de demanda de participación como voluntarios en los Parques, Centros y Unidades de Bienestar	100.00	100.00	100.00	

CICLO PRESUPUESTARIO 2025 | T3 | SECRETARÍA DE BIENESTAR SOCIAL | E122 | PARQUES, CENTROS Y UNIDADES DE BIENESTAR

NOTA: Este reporte no cuantifica el indicador Nivel 'Fin' para el resultado del cumplimiento de metas.

Cumplimiento de metas del periodo 100%

Indicadores con meta del periodo: 3
Indicadores con cumplimiento del periodo: 3

Indicadores totales 8

Indicadores con cumplimiento menor o igual a 75%: 0
Indicadores con cumplimiento mayor a 75% y menor o igual a 115%: 3
Indicadores con cumplimiento mayor a 115%: 0
Indicadores con nivel Fin: 1

Elaboró

Mtro. Oscar Apastacio Gonzalez Limon
Jefe De Departamento De Planeación Y Evaluación

Elaboró

Lic. Alejandra Trevino Lara
Coordinador Pbr- SED

Revisó

M.D.E. Jesus Enrique Garcia Ruiz
Director General de Planeación Estratégica
de la Subsecretaría de Egresos

Autorizó

Lic. Carlos Iran Ramirez Gonzalez
Subsecretario de Egresos
de la Secretaría de Finanzas

Primer Trimestre	Segundo Trimestre	Tercer Trimestre	Cuarto Trimestre	Anual
------------------	-------------------	------------------	------------------	-------

Ejercicio: 2025 Dependencia / Entidad: SECRETARIA DE BIENESTAR SOCIAL

Clave del Pp

E17 E22 KYA M005 P067 S1A S21 S23 S25 U044

KPI's



Indicadores

Valoración Dx



Diagnóstico Pp

Cumplimiento



Metas

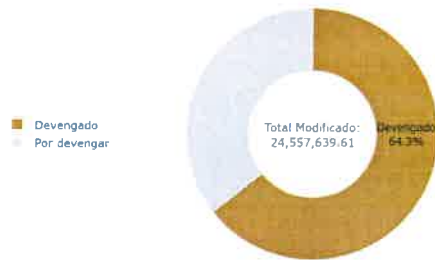
Nombre del programa:

ACTIVIDADES DE APOYO ADMINISTRATIVO DE BIENESTAR SOCIAL.

CAPITULO	NOMBRE	INICIAL	MODIFICADO	DEVENGADO	PAGADO
1000	SERVICIOS PERSONALES	\$16,678,564.49	\$16,939,093.36	\$12,221,107.71	\$12,129,902.02
2000	MATERIALES Y SUMINISTROS	\$4,110,373.76	\$4,483,191.57	\$2,854,159.30	\$2,530,594.39
3000	SERVICIOS GENERALES	\$1,181,853.75	\$1,325,421.69	\$582,032.37	\$506,488.21
5000	BIENES MUEBLES E INMUEBLES	\$0.00	\$1,809,932.99	\$144,768.00	\$144,768.00
TOTAL	TRIMESTRE 3	\$21,970,792.00	\$24,557,639.61	\$15,802,067.38	\$15,311,752.62

Observaciones: El programa presupuestario tuvo un incremento de 11.77% del presupuesto inicial para la operatividad y desarrollo del programa ACTIVIDADES DE APOYO ADMINISTRATIVO DE BIENESTAR SOCIAL.

Ejecución presupuestaria - T3 2025: 64.3% devengado (vs modificado)



Detalle del presupuesto Trimestre 3



Matriz de Indicadores de Resultados (MIR) del Pp M005

Nivel	Clave Indicador	Resumen Narrativo	Nombre Indicador	Avance T3	Meta Ajustada T3	Cumplimiento T3	Observaciones T3
FID	M005FID,1	Acciones de apoyo administrativo para el desempeño de funciones, colaborando a una administración pública transparente, eficaz y eficiente.	Porcentaje del recurso ejercido para la operación de la Secretaría de Bienestar Social.	0.00	0.00	N/A	

CICLO PRESUPUESTARIO 2025 | T3 | SECRETARIA DE BIENESTAR SOCIAL | M005 | ACTIVIDADES DE APOYO ADMINISTRATIVO DE BIENESTAR SOCIAL

NOTA: Este reporte no cuantifica el indicador Nivel "Fin" para el resultado del cumplimiento de metas.

Cumplimiento de metas del periodo N/A

Indicadores con meta del periodo: 0
Indicadores con cumplimiento del periodo: 0

Indicadores totales 1

Indicadores con cumplimiento menor o igual a 75%: 0
Indicadores con cumplimiento mayor a 75% y menor o igual a 115%: 0
Indicadores con cumplimiento mayor a 115%: 0
Indicadores con nivel Fin: 0

Elabora

Mtro. Oscar Anastasio González Limón
Jefe De Departamento De Planeación Y Evaluación

Elabora

Lic. Alejandra Trevino Lara
Coordinador PBR SED

Revisión

M.D.E. Jesús Enrique García Ruiz
Director General de Planeación Estratégica
de la Subsecretaría de Egresos

Autoriza

Lic. Carlos Irán Ramírez González
Subsecretario de Egresos
de la Secretaría de Finanzas