

| Primer Trimestre | Segundo Trimestre | Tercer Trimestre | Cuarto Trimestre | Anual |
|------------------|-------------------|------------------|------------------|-------|
|------------------|-------------------|------------------|------------------|-------|

Ejercicio: 2025
Dependencia / Entidad: SECRETARIA DE BIENESTAR SOCIAL

Clave del Pp

E117 E122 K174 M005 P047 S114 S21 S23 S25 U044

KPI's



Indicadores

Valoración Dx



Diagnóstico Pp

Cumplimiento



Metas

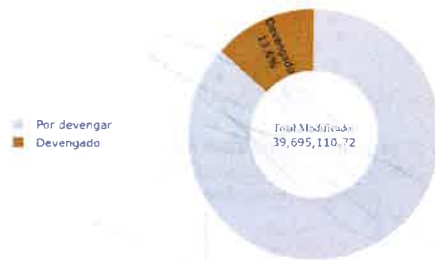
Nombre del programa:

PARQUES, CENTROS Y UNIDADES DE BIENESTAR.

| CAPITULO | NOMBRE | INICIAL | MODIFICADO | DEVENGADO | PAGADO |
|----------|---|-----------------|-----------------|----------------|----------------|
| 1000 | SERVICIOS PERSONALES | \$5,715,083.81 | \$5,715,083.81 | \$1,605,642.20 | \$1,561,102.18 |
| 2000 | MATERIALES Y SUMINISTROS | \$1,933,376.27 | \$3,048,000.00 | \$0.00 | \$0.00 |
| 3000 | SERVICIOS GENERALES | \$7,416,783.58 | \$12,920,426.91 | \$1,082,939.25 | \$26,747.21 |
| 4000 | TRANSFERENCIAS, ASIGNACIONES, SUBSIDIOS | \$11,356,136.54 | \$17,511,600.00 | \$2,696,200.00 | \$2,685,800.00 |
| 5000 | BIENES MUEBLES E INMUEBLES | \$464,907.06 | \$500,000.00 | \$0.00 | \$0.00 |
| TOTAL | TRIMESTRE 1 | \$26,886,287.26 | \$39,695,110.72 | \$5,384,781.45 | \$4,273,649.39 |

Observaciones: El programa presupuestario tuvo un incremento de 47.64% del presupuesto inicial para la operatividad y desarrollo del programa **PARQUES, CENTROS Y UNIDADES DE BIENESTAR.**

Ejecución presupuestaria - T1 2025: 13.6% devengado (vs modificado)



Detalle del presupuesto Trimestre 1



Matriz de Indicadores de Resultados (MIR) del Pp E122

| Nivel | Clave Indicador | Resumen Narrativo | Nombre Indicador | Avance T1 | Meta Ajustada T1 | Cumplimiento T1 | Observaciones T1 |
|------------|-----------------|---|--|-----------|------------------|-----------------|------------------|
| Fin | E122F01,1 | Contribuir a mejorar la cohesión social en Tamaulipas, mediante la integración comunitaria de actividades realizadas en Parques, Centros y Unidades de Bienestar | Tasa de variación de nivel de confianza entre los vecinos | 0.00 | 0.00 | N/A | |
| Proposito | E122P01,1 | Las y los habitantes del estado de Tamaulipas disponen de espacios para actividades y servicios que fomenten la convivencia y bienestar integral de la comunidad. | Tasa de variación de población integrada al área de influencia de los Parques, Centros y Unidades de Bienestar | 0.00 | 0.00 | N/A | |
| Componente | E122C01,1 | Actividades recreativas, formativas y de bienestar disponibles en los parques, centros y unidades de bienestar | Porcentaje de actividades realizadas en los parques, centros y unidades de bienestar | 0.00 | 0.00 | N/A | |
| Componente | E122C02,1 | Condiciones adecuadas en los parques, centros y unidades de bienestar para realizar actividades y servicios. | Porcentaje de espacios adecuados para la realización de actividades y servicios. | 0.00 | 0.00 | N/A | |

| Nivel | Clave Indicador | Resumen Narrativo | Nombre Indicador | Avance T1 | Meta Ajustada T1 | Cumplimiento T1 | Observaciones T1 |
|------------|-----------------|--|---|-----------|------------------|-----------------|------------------|
| Componente | E122C03.1 | Apoyos sociales a Voluntarios en los parques, centros y unidades de bienestar entregados | Porcentaje de apoyos sociales otorgados a voluntarios que realizan actividades | 0.00 | 0.00 | N/A | |
| Actividad | E122C1A1 | Instalaciones proporcionadas para fomentar la participación ciudadana en los Parques, Centros y Unidades de Bienestar. | Porcentaje de peticiones recibidas para la utilización de los Parques, Centros y Unidades de Bienestar. | 101.81 | 113.00 | 90.00 | |
| Actividad | E122C2A1 | Supervisión realizada de parques, centros y unidades de bienestar. | Porcentaje de visitas de supervisión realizadas | 100.00 | 100.00 | 100.00 | |
| Actividad | E122C3A1 | Demanda de participación como Voluntarios en los Parques, Centros y Unidades de Bienestar | Porcentaje de demanda de participación como voluntarios en los Parques, Centros y Unidades de Bienestar | 100.00 | 100.00 | 100.00 | |

CICLO PRESUPUESTARIO 2025 | T1 | SECRETARÍA DE BIENESTAR SOCIAL | C122 | PARQUES, CENTROS Y UNIDADES DE BIENESTAR.

NOTA: Este reporte no cuantifica el indicador Nivel 'Fin' para el resultado del cumplimiento de metas.

Cumplimiento de metas del periodo 100%

Indicadores con meta del periodo: 3
Indicadores con cumplimiento del periodo: 3

Indicadores totales 8

Indicadores con cumplimiento menor o igual a 75%: 0
Indicadores con cumplimiento mayor a 75% y menor o igual a 115%: 3
Indicadores con cumplimiento mayor a 115%: 0
Indicadores con nivel Fin: 1

Elaboró

Mtro. Oscar Amador González Limón
Jefe De Departamento De Planeación Y Evaluación

Elaboró

Lic. Alejandra Trevino Lara
Coordinador PBr-SED

Revisó

M.D. Erjesús Enrique García Ruiz
Director General de Planeación Estratégica
de la Subsecretaría de Egresos

Autorizó

C.P. Gustavo Tameo Rodríguez Tamez
Subsecretario de Egresos
de la Secretaría de Finanzas

| Primer Trimestre | Segundo Trimestre | Tercer Trimestre | Cuarto Trimestre | Anual |
|------------------|-------------------|------------------|------------------|-------|
|------------------|-------------------|------------------|------------------|-------|

Ejercicio: 2025
Dependencia / Entidad: SECRETARIA DE BIENESTAR SOCIAL

Clave del Pp

E117 E122 K104 M005 P047 S114 S121 S123 S235 U044

KPI's



Indicadores

Valoración Dx



Diagnóstico Pp

Cumplimiento



Metas

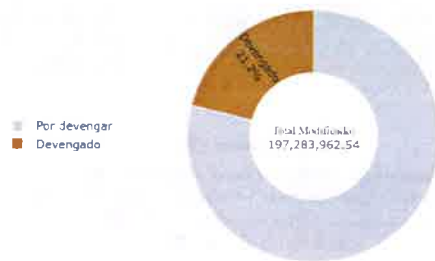
Nombre del programa:

CONDUCCIÓN DE LA POLÍTICA DE BIENESTAR SOCIAL.

| CAPITULO | NOMBRE | INICIAL | MODIFICADO | DEVENGADO | PAGADO |
|----------|---|------------------|------------------|-----------------|-----------------|
| 1000 | SERVICIOS PERSONALES | \$128,932,856.92 | \$128,932,856.92 | \$30,842,897.12 | \$30,528,826.42 |
| 2000 | MATERIALES Y SUMINISTROS | \$5,249,409.76 | \$5,759,300.47 | \$151,689.37 | \$2,737.44 |
| 3000 | SERVICIOS GENERALES | \$22,751,654.08 | \$23,846,505.15 | \$3,576,415.04 | \$2,125,789.43 |
| 4000 | TRANSFERENCIAS, ASIGNACIONES, SUBSIDIOS | \$23,417,400.00 | \$21,475,200.00 | \$7,158,400.00 | \$7,158,400.00 |
| 5000 | BIENES MUEBLES E INMUEBLES | \$0.00 | \$17,270,000.00 | \$0.00 | \$0.00 |
| TOTAL | TRIMESTRE 1 | \$180,351,320.76 | \$197,283,962.54 | \$41,729,401.53 | \$39,815,753.29 |

Observaciones: El programa presupuestario tuvo un incremento de 9.39% del presupuesto inicial para la operatividad y desarrollo del programa **CONDUCCIÓN DE LA POLÍTICA DE BIENESTAR SOCIAL.**

Ejecución presupuestaria - T1 2025: 21.2% devengado (vs modificado)



Detalle del presupuesto Trimestre 1



Matriz de Indicadores de Resultados (MIR) del Pp P047

| Nivel | Clave Indicador | Resumen Narrativo | Nombre Indicador | Avance T1 | Meta Ajustada T1 | Cumplimiento T1 | Observaciones T1 |
|------------|-----------------|---|--|-----------|------------------|-----------------|------------------|
| Fin | P047F01.1 | Contribuir a reducir la pobreza y la desigualdad mediante políticas públicas que mejoren las condiciones de vida de la población en Tamaulipas. | Tasa de variación de la población en Tamaulipas en pobreza. | 0.00 | 0.00 | N/A | |
| Proposito | P047P01.1 | Población en Tamaulipas con carencias sociales o en rezago social son beneficiarias de algún programa, proyecto y/o servicio social de la Secretaría de Bienestar Social. | Porcentaje de la población con carencias sociales o en rezago social en Tamaulipas beneficiaria de programas, proyectos y/o servicios sociales de la Secretaría de Bienestar Social. | 0.00 | 0.00 | N/A | |
| Componente | P047C01.1 | Procesos de planeación, seguimiento y evaluación de programas de la secretaría de bienestar social realizados. | Porcentaje de procesos de planeación, seguimiento y evaluación de programas efectuados | 0.00 | 0.00 | N/A | |
| Componente | P047C02.1 | Procedimientos de naturaleza jurídica realizados | Porcentaje de procedimientos de naturaleza jurídicos realizados | 0.00 | 0.00 | N/A | |

| Nivel | Clave Indicador | Resumen Narrativo | Nombre Indicador | Avance T1 | Meta Ajustada T1 | Cumplimiento T1 | Observaciones T1 |
|------------|-----------------|--|---|-----------|------------------|-----------------|------------------|
| Componente | P047C03.1 | Acciones de promoción de valores en la población con rezago social efectuadas. | Porcentaje de instituciones educativas atendidas mediante la academia social de valores | 0.00 | 0.00 | N/A | |
| Componente | P047C04.1 | Cumplimiento a ejes transversales de bienestar realizados | Porcentaje de cumplimiento a ejes transversales de bienestar | 0.00 | 0.00 | N/A | |
| Actividad | P047C1A1 | Monitoreo y control de procesos de planeación de los programas de la Secretaría de Bienestar Social. | Porcentaje de programas presupuestarios reportados en el sistema de monitoreo de indicadores de resultados. | 100.00 | 100.00 | 100.00 | |
| Actividad | P047C2A1 | Asesoría legal a unidades administrativas de la secretaría y organismos públicos descentralizados. | Porcentaje de atención de asesorías legales. | 100.00 | 100.00 | 100.00 | |
| Actividad | P047C3A1 | Promoción de una cultura de valores que transforme a la comunidad hacia un estado de bienestar | Porcentaje de actividades de formación cultural y de valores realizadas | 102.06 | 100.00 | 102.00 | |
| Actividad | P047C4A1 | Gestión de formación a servidores públicos en la materia de Ejes Transversales de Bienestar | Porcentaje de acciones de formación efectuadas | 100.00 | 100.00 | 100.00 | |
| Actividad | P047C4A2 | Fortalecimiento de acciones de derechos humanos | Porcentaje de dependencias integradas a las jornadas de fortalecimiento y promoción de derechos humanos | 100.00 | 100.00 | 100.00 | |

CICLO PRESUPUESTARIO 2025 | T1 | SECRETARÍA DE BIENESTAR SOCIAL | P047 | CONDUCCIÓN DE LA POLÍTICA DE BIENESTAR SOCIAL

NOTA: Este reporte no cuantifica el indicador Nivel "Fin" para el resultado del cumplimiento de metas.

Cumplimiento de metas del periodo: 100%

Indicadores con meta del periodo: 5
Indicadores con cumplimiento del periodo: 5

Indicadores totales: 11

Indicadores con cumplimiento menor o igual a 75%: 0
Indicadores con cumplimiento mayor a 75% y menor o igual a 115%: 5
Indicadores con cumplimiento mayor a 115%: 0
Indicadores con nivel Fin: 1

Elaboró

Mtro. Oscar Anastasio González Limón
Jefe De Departamento De Planeación Y Evaluación

Elaboró

Lic. Alejandra Treviño Lara
Coordinador P6R-SED

Revisó

M.D.E. Jesús Enrique García Ruiz
Director General de Planeación Estratégica
de la Subsecretaría de Egresos

Autorizó

C.P. Gustavo Tadeo Rodríguez Tamez
Subsecretario de Egresos
de la Secretaría de Finanzas

| Primer Trimestre | Segundo Trimestre | Tercer Trimestre | Cuarto Trimestre | Anual |
|------------------|-------------------|------------------|------------------|-------|
|------------------|-------------------|------------------|------------------|-------|

Ejercicio: 2025 Dependencia / Entidad: SECRETARIA DE BIENESTAR SOCIAL

Clave del Pp

E117 E122 K174 M005 P047 S114 S121 S123 S235 U044



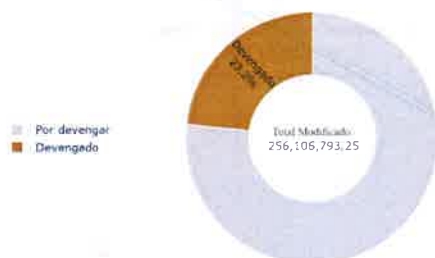
Nombre del programa:

GESTORES SOCIALES DE BIENESTAR.

| CAPTULO | NOMBRE | INICIAL | MODIFICADO | DEVENGADO | PAGADO |
|---------|---|------------------|------------------|-----------------|-----------------|
| 1000 | SERVICIOS PERSONALES | \$20,717,580.89 | \$20,717,580.89 | \$3,900,583.27 | \$3,795,626.66 |
| 2000 | MATERIALES Y SUMINISTROS | \$2,134,183.12 | \$3,366,358.22 | \$0.00 | \$0.00 |
| 3000 | SERVICIOS GENERALES | \$733,367.23 | \$722,854.14 | \$98,692.01 | \$67,464.93 |
| 4000 | TRANSFERENCIAS, ASIGNACIONES, SUBSIDIOS | \$234,740,958.99 | \$231,300,000.00 | \$55,421,000.00 | \$36,713,000.00 |
| TOTAL | TRIMESTRE 1 | \$258,326,090.23 | \$256,106,793.25 | \$59,420,275.28 | \$40,576,091.59 |

Observaciones: El programa presupuestario tuvo un decremento de **-0.86%** del presupuesto inicial para la operatividad y desarrollo del programa **GESTORES SOCIALES DE BIENESTAR.**

Ejecución presupuestaria - T1 2025: **23.2%** devengado (vs modificado)



Detalle del presupuesto Trimestre 1



Matriz de Indicadores de Resultados (MIR) del Pp E117

| Nivel | Clave Indicador | Resumen Narrativo | Nombre Indicador | Avance T1 | Meta Ajustada T1 | Cumplimiento T1 | Observaciones T1 |
|------------|-----------------|--|--|-----------|------------------|-----------------|------------------|
| Fin | E117F01,1 | Contribuir a la reducción de la pobreza en la población tamaulipeca, tanto en áreas urbanas como rurales, mediante la promoción de un acceso efectivo a programas sociales | Tasa de variación de personas por debajo de la línea de pobreza por ingreso mejoran su calidad de vida | 0.00 | 0.00 | N/A | |
| Proposito | E117P01,1 | Las personas en Tamaulipas que se encuentran por debajo de la línea de pobreza por ingreso acceden a programas y acciones sociales para mejorar su calidad de vida | Porcentaje de población voluntaria para la promoción a programas y acciones sociales | 0.00 | 0.00 | N/A | |
| Componente | E117C01,1 | Incorporación como Gestores Sociales de Bienestar activos | Porcentaje de Gestores Sociales de Bienestar activos | 0.00 | 0.00 | N/A | |
| Componente | E117C02,1 | Gestiones de necesidades para mejorar la calidad de vida realizadas | Porcentaje de gestiones realizadas | 0.00 | 0.00 | N/A | |
| Actividad | E117C1A1 | Cumplimiento de requisitos de incorporación | Porcentaje de cumplimiento de requisitos | 100.00 | 100.00 | 100.00 | |

| Nivel | Clave Indicador | Resumen Narrativo | Nombre Indicador | Avance T1 | Meta Ajustada T1 | Cumplimiento T1 | Observaciones T1 |
|-----------|-----------------|---|-------------------------------------|-----------|------------------|-----------------|------------------|
| Actividad | E117C2A1 | Divulgación y/o difusión de acciones del gobierno de acciones para el Bienestar | Porcentaje divulgaciones efectuadas | 100.00 | 100.00 | 100.00 | |

CICLO PRESUPUESTARIO 2025 | T1 | SECRETARIA DE BIENESTAR SOCIAL | E117 | GESTORES SOCIALES DE BIENESTAR

NOTA: Este reporte no cuantifica el indicador nivel Fin para el resultado del cumplimiento de metas.

Cumplimiento de metas del periodo 100%

Indicadores con meta del periodo: 2
Indicadores con cumplimiento del periodo: 2

Indicadores totales 6

Indicadores con cumplimiento menor o igual a 75%: 0
Indicadores con cumplimiento mayor a 75% y menor o igual a 115%: 2
Indicadores con cumplimiento mayor a 115%: 0
Indicadores con nivel Fin: 1

Elaboró

Mtro. Oscar Apastacio Gonzalez Limon
Jefe De Departamento De Planeación Y Evaluación

Elaboró

Lic. Alejandra Trevino Lara
Coordinador PBR-SED

Revisó

M.D.E. Jesús Enrique García Ruiz
Director General de Planeación Estratégica
de la Subsecretaría de Egresos

Autorizó

C.P. Gustavo Tadeo Rodríguez Tamez
Subsecretario de Egresos
de la Secretaría de Finanzas

| Primer Trimestre | Segundo Trimestre | Tercer Trimestre | Cuarto Trimestre | Anual |
|------------------|-------------------|------------------|------------------|-------|
|------------------|-------------------|------------------|------------------|-------|

Ejercicio: 2025
Dependencia / Entidad: SECRETARIA DE BIENESTAR SOCIAL

Clave del Pp

E117 E122 K174 M005 P047 S114 S121 S123 S235 U044

KPI's



Indicadores

Valoración Dx



Diagnóstico Pp

Cumplimiento



Metas

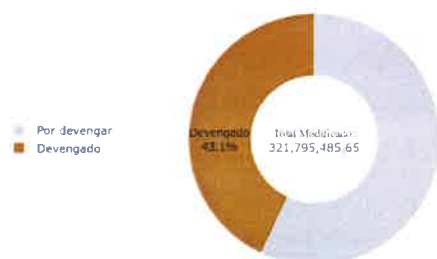
Nombre del programa:

PROYECTOS DE INFRAESTRUCTURA SOCIAL.

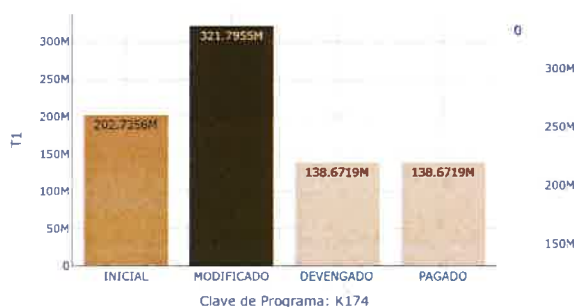
| CAPITULO | NOMBRE | INICIAL | MODIFICADO | DEVENGADO | PAGADO |
|----------|-------------------|------------------|------------------|------------------|------------------|
| 6000 | INVERSION PUBLICA | \$202,735,643.00 | \$321,795,485.65 | \$138,671,866.69 | \$138,671,866.69 |
| TOTAL | TRIMESTRE 1 | \$202,735,643.00 | \$321,795,485.65 | \$138,671,866.69 | \$138,671,866.69 |

Observaciones: El programa presupuestario tuvo un incremento de 58.73% del presupuesto inicial para la operatividad y desarrollo del programa PROYECTOS DE INFRAESTRUCTURA SOCIAL.

Ejecución presupuestaria - T1 2025: 43.1% devengado (vs modificado)



Detalle del presupuesto Trimestre 1



Matriz de Indicadores de Resultados (MIR) del Pp K174

| Nivel | Clave Indicador | Resumen Narrativo | Nombre Indicador | Avance T1 | Meta Ajustada T1 | Cumplimiento T1 | Observaciones T1 |
|-------|-----------------|--|---------------------------------------|-----------|------------------|-----------------|------------------|
| FID | K174FID.1 | Proyectos de inversión presentados en la plataforma SIRECI que son realizados por la Secretaría de Obras Públicas. | Porcentaje de infraestructura social. | 0.00 | 0.00 | N/A | |

CICLO PRESUPUESTARIO 2025 | T1 | SECRETARIA DE BIENESTAR SOCIAL | K174 | PROYECTOS DE INFRAESTRUCTURA SOCIAL.

NOTA: Este reporte no cuantifica el indicador Nivel 'Fin' para el resultado del cumplimiento de metas.

Cumplimiento de metas del periodo: N/A

Indicadores con meta del periodo: 0
Indicadores con cumplimiento del periodo: 0

Indicadores totales: 1

Indicadores con cumplimiento menor o igual a 75%: 0
Indicadores con cumplimiento mayor a 75% y menor o igual a 115%: 0
Indicadores con cumplimiento mayor a 115%: 0
Indicadores con nivel Fin: 0

Elaboró

Mtro. Oscar Anastasio González Limón
Jefe De Departamento De Planeación Y Evaluación

Elaboró

Lic. Alejandra Trevino Lara
Coordinador POR-SED

Revisó

M.D.E. Joaquín Enrique García Ruiz
Director General De Planeación Estratégica
de la Subsecretaría de Egresos

Autorizó

C.P. Gustavo Tadeo Rodríguez Tamez
Subsecretario de Egresos
de la Secretaría de Finanzas

| Primer Trimestre | Segundo Trimestre | Tercer Trimestre | Cuarto Trimestre | Anual |
|------------------|-------------------|------------------|------------------|-------|
|------------------|-------------------|------------------|------------------|-------|

Ejercicio: 2025
Dependencia / Entidad: SECRETARIA DE BIENESTAR SOCIAL

Clave del Pp

ET17 ET22 K174 M005 P047 S114 S121 S123 S235 U044

KPI's

1

Indicadores

Valoración Dx

NA

Diagnóstico Pp

Cumplimiento

N/A

Metas

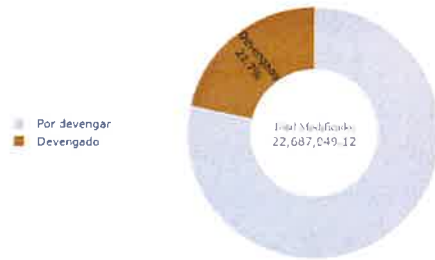
Nombre del programa:

ACTIVIDADES DE APOYO ADMINISTRATIVO DE BIENESTAR SOCIAL

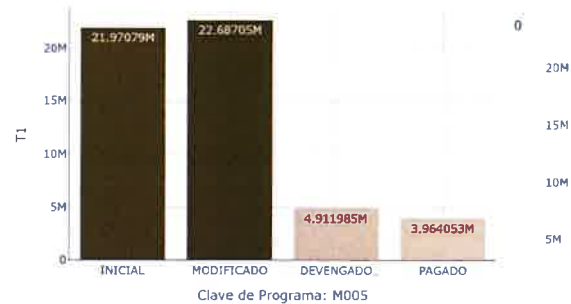
| CAPITULO | NOMBRE | INICIAL | MODIFICADO | DEVENGADO | PAGADO |
|----------|----------------------------|-----------------|-----------------|----------------|----------------|
| 1000 | SERVICIOS PERSONALES | \$16,678,564.49 | \$16,678,564.49 | \$3,944,786.73 | \$3,847,326.61 |
| 2000 | MATERIALES Y SUMINISTROS | \$4,110,373.76 | \$4,350,290.70 | \$776,520.15 | \$0.00 |
| 3000 | SERVICIOS GENERALES | \$1,181,853.75 | \$1,158,193.93 | \$190,677.93 | \$116,725.94 |
| 5000 | BIENES MUEBLES E INMUEBLES | \$0.00 | \$500,000.00 | \$0.00 | \$0.00 |
| TOTAL | TRIMESTRE 1 | \$21,970,792.00 | \$22,687,049.12 | \$4,911,984.81 | \$3,964,052.55 |

Observaciones: El programa presupuestario tuvo un incremento de 3.26% del presupuesto inicial para la operatividad y desarrollo del programa ACTIVIDADES DE APOYO ADMINISTRATIVO DE BIENESTAR SOCIAL.

Ejecución presupuestaria - T1 2025: 21.7% devengado (vs modificado)



Detalle del presupuesto Trimestre 1



Matriz de Indicadores de Resultados (MIR) del Pp M005

| Nivel | Clave Indicador | Resumen Narrativo | Nombre Indicador | Avance T1 | Meta Ajustada T1 | Cumplimiento T1 | Observaciones T1 |
|-------|-----------------|--|---|-----------|------------------|-----------------|------------------|
| FID | M005FID.1 | Acciones de apoyo administrativo para el desempeño de funciones colaborando a una administración pública transparente, eficaz y eficiente. | Porcentaje del recurso ejercido para la operación de la Secretaría de Bienestar Social. | 0.00 | 0.00 | N/A | |

CICLO PRESUPUESTARIO 2025 | T1 | SECRETARIA DE BIENESTAR SOCIAL | M005 | ACTIVIDADES DE APOYO ADMINISTRATIVO DE BIENESTAR SOCIAL

NOTA: Este reporte no cuantifica el indicador Nivel 'Fin' para el resultado del cumplimiento de metas.

Cumplimiento de metas del periodo **N/A**

Indicadores con meta del periodo: **0**
Indicadores con cumplimiento del periodo: **0**

Indicadores totales **1**

Indicadores con cumplimiento menor o igual a 75%: **0**
Indicadores con cumplimiento mayor a 75% y menor o igual a 115%: **0**
Indicadores con cumplimiento mayor a 115%: **0**
Indicadores con nivel Fin: **0**

Elabora

Mtro. Oscar Anastasio González Limón
Jefe Del Departamento De Planeación Y Evaluación

Elabora

Lic. Alejandra Trevino Lara
Coordinador Pbr-SED

Revisó

M.D.E. Jesús Enrique García Ruiz
Director General de Planeación Estratégica
de la Subsecretaría de Egresos

Autorizó

C.P. Gustavo Tallez Rodríguez Tamez
Subsecretario de Egresos
de la Secretaría de Finanzas

| Primer Trimestre | Segundo Trimestre | Tercer Trimestre | Cuarto Trimestre | Anual |
|------------------|-------------------|------------------|------------------|-------|
|------------------|-------------------|------------------|------------------|-------|

Ejercicio: 2025 Dependencia / Entidad: SECRETARIA DE BIENESTAR SOCIAL

Clave del Pp

E117 E122 K74 M005 P047 S114 S121 S123 S235 U044

KPI's



Indicadores

Valoración Dx



Diagnóstico Pp

Cumplimiento



Metas

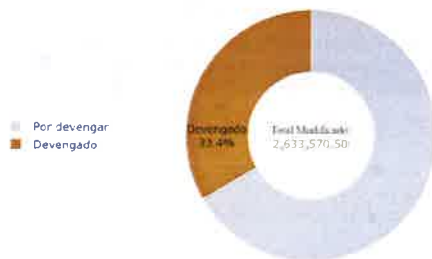
Nombre del programa:

VINCULACIÓN CON ORGANISMOS DE LA SOCIEDAD CIVIL

| CAPITULO | NOMBRE | INICIAL | MODIFICADO | DEVENGADO | PAGADO |
|----------|----------------------|----------------|----------------|--------------|--------------|
| 1000 | SERVICIOS PERSONALES | \$2,533,556.17 | \$2,533,556.17 | \$861,400.04 | \$846,680.75 |
| 3000 | SERVICIOS GENERALES | \$102,349.35 | \$100,014.33 | \$18,207.15 | \$14,263.87 |
| TOTAL | TRIMESTRE 1 | \$2,635,905.52 | \$2,633,570.50 | \$879,607.19 | \$860,944.62 |

Observaciones: El programa presupuestario tuvo un decremento de -0.09% del presupuesto inicial para la operatividad y desarrollo del programa
VINCULACIÓN CON ORGANISMOS DE LA SOCIEDAD CIVIL

Ejecución presupuestaria - T1 2025: 33.4% devengado (vs modificado)



Detalle del presupuesto Trimestre 1



Matriz de Indicadores de Resultados (MIR) del Pp S114

| Nivel | Clave Indicador | Resumen Narrativo | Nombre Indicador | Avance T1 | Meta Ajustada T1 | Cumplimiento T1 | Observaciones T1 |
|------------|-----------------|---|--|-----------|------------------|-----------------|------------------|
| Fin | S114F01,1 | Contribuir al bienestar de la población Tamaulipeca mediante el incremento del número de Organizaciones de la sociedad civil de Tamaulipas inscritas en el Registro Federal de Organizaciones de la Sociedad Civil (OSC). | Densidad asociativa de Organizaciones de la Sociedad Civil por 10,000 habitantes | 0.00 | 0.00 | N/A | |
| Proposito | S114P01,1 | Las Organizaciones de la Sociedad Civil en el estado de Tamaulipas mejoran su gestión y operación. | Porcentaje de organizaciones de la sociedad civil activas | 0.00 | 0.00 | N/A | |
| Componente | S114C01,1 | Organismos de la sociedad civil formalizados | Porcentaje de organismos de la sociedad civil formalizan su constitución | 0.00 | 0.00 | N/A | |
| Componente | S114C02,1 | Procesos de gestión para la procuración de fondos. | Porcentaje de procesos para facilitar la procuración de fondos. | 0.00 | 0.00 | N/A | |
| Componente | S114C03,1 | Capacitaciones en profesionalización a organismos de la sociedad civil | Porcentaje de capacitaciones efectuadas | 0.00 | 0.00 | N/A | |

| Nivel | Clave Indicador | Resumen Narrativo | Nombre Indicador | Avance T1 | Meta Ajustada T1 | Cumplimiento T1 | Observaciones T1 |
|-----------|-----------------|---|--|-----------|------------------|-----------------|---|
| Actividad | S114C1A1 | Gestión para la constitución y funcionamiento de los organismos de la sociedad civil | Porcentaje de trámites gestionados para constitucion | 100.00 | 100.00 | 100.00 | |
| Actividad | S114C2A1 | Difusión de convocatorias para procuración de fondos y capacitaciones de Empresas Socialmente Responsables en Tamaulipas. | Porcentaje de organismos de la sociedad civil participan en convocatorias y capacitaciones | 100.00 | 100.00 | 100.00 | |
| Actividad | S114C2A2 | Reuniones con iniciativa privada y asociaciones civiles. | Porcentaje de reuniones con iniciativa privada y asociaciones civiles | 100.00 | 100.00 | 100.00 | |
| Actividad | S114C2A3 | Gestión ante la iniciativa privada para el apoyo de proyectos sociales de OSC | Porcentaje de proyectos apoyados por la iniciativa privada | 0.00 | 100.00 | 0.00 | Lo reportado corresponde a gestiones realizadas en reuniones con la Iniciativa Privada. Después de planteadas las propuestas ya no se obtuvo respuesta por parte de la empresa por cuestiones ajenas al programa. |
| Actividad | S114C3A1 | Evaluación de organismos de la sociedad civil | Porcentaje de organismos de la sociedad civil evaluados | 100.00 | 100.00 | 100.00 | |

CICLO PRESUPUESTARIO 2025 | T1 | SECRETARÍA DE BIENESTAR SOCIAL | S114 | VINCULACIÓN CON ORGANISMOS DE LA SOCIEDAD CIVIL.

NOTA: Este reporte no cuantifica el indicador Nivel 'Fin' para el resultado del cumplimiento de metas.

Cumplimiento de metas del periodo **80%**

Indicadores con meta del periodo: **5**
Indicadores con cumplimiento del periodo: **4**

Indicadores totales **10**

Indicadores con cumplimiento menor o igual a 75%: **1**
Indicadores con cumplimiento mayor a 75% y menor o igual a 115%: **4**
Indicadores con cumplimiento mayor a 115%: **0**
Indicadores con nivel Fin: **1**

Elaboró

Mtro. Oscar Anastasio González Limón
Jefe Del Departamento De Planeación Y Evaluación

Elaboró

Lic. Alejandra Trevino Lara
Coordinador Pbr-SED

Revisó

M.D.E. Jesús Enrique García Ruiz
Director General de Planeación Estratégica
de la Subsecretaría de Egresos

Autorizó

C.P. Gustavo Víctor Rodríguez Tamez
Subsecretario de Egresos
de la Secretaría de Finanzas

| Primer Trimestre | Segundo Trimestre | Tercer Trimestre | Cuarto Trimestre | Anual |
|------------------|-------------------|------------------|------------------|-------|
|------------------|-------------------|------------------|------------------|-------|

Ejercicio: 2025
Dependencia / Entidad: SECRETARIA DE BIENESTAR SOCIAL

Clave del Pp

E117 E122 K174 M005 P047 S114 S121 S123 S235 U044

KPI's



Indicadores

Valoración Dx



Diagnóstico Pp

Cumplimiento



Metas

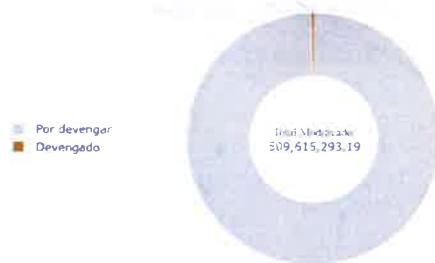
Nombre del programa:

ALIMENTANDO TU BIENESTAR.


| CAPITULO | NOMBRE | INICIAL | MODIFICADO | DEVENGADO | PAGADO |
|----------|---|------------------|------------------|----------------|----------------|
| 1000 | SERVICIOS PERSONALES | \$4,349,160.80 | \$4,349,160.80 | \$1,021,235.96 | \$995,010.12 |
| 2000 | MATERIALES Y SUMINISTROS | \$755,004.46 | \$1,779,360.12 | \$785,863.00 | \$0.00 |
| 3000 | SERVICIOS GENERALES | \$2,589,177.38 | \$3,486,772.27 | \$506,888.60 | \$18,094.86 |
| 4000 | TRANSFERENCIAS, ASIGNACIONES, SUBSIDIOS | \$562,131,276.43 | \$500,000,000.00 | \$0.00 | \$0.00 |
| TOTAL | TRIMESTRE 1 | \$569,824,619.07 | \$509,615,293.19 | \$2,313,987.56 | \$1,013,104.98 |

Observaciones: El programa presupuestario tuvo un decremento de -10.57% del presupuesto inicial para la operatividad y desarrollo del programa **ALIMENTANDO TU BIENESTAR.**

Ejecución presupuestaria - T1 2025: 0.5% devengado (vs modificado)



Detalle del presupuesto Trimestre I



Matriz de Indicadores de Resultados (MIR) del Pp S123

| Nivel | Clave Indicador | Resumen Narrativo | Nombre Indicador | Avance T1 | Meta Ajustada T1 | Cumplimiento T1 | Observaciones T1 |
|------------|-----------------|--|--|-----------|------------------|-----------------|------------------|
| Fin | S123F01,1 | Contribuir a disminuir a población con ingresos inferiores a la línea de pobreza por ingresos a través del fortalecimiento de la canasta básica alimentaria. | Porcentaje de personas con ingresos inferiores a la línea de pobreza por ingresos que fortalecen su canasta básica alimentaria | 0.00 | 0.00 | N/A | |
| Propósito | S123P01,1 | La población de Tamaulipas, logra disminuir la inseguridad alimentaria. | Porcentaje de población con inseguridad alimentaria en Tamaulipas | 0.00 | 0.00 | N/A | |
| Componente | S123C01,1 | Apoyos alimentarios con productos similares a la canasta básica alimentaria entregados. | Porcentaje de cumplimiento de beneficios entregados en tiempo y forma. | 0.00 | 0.00 | N/A | |
| Componente | S123C02,1 | Mercados de Bienestar realizados. | Porcentaje de cumplimiento de Mercados de Bienestar realizados en tiempo y forma. | 0.00 | 0.00 | N/A | |
| Actividad | S123C1A1 | Atención de solicitudes recibidas | Porcentaje de solicitudes recibidas atendidas | 0.00 | 0.00 | N/A | |

| Nivel | Clave Indicador | Resumen Narrativo | Nombre Indicador | Avance T1 | Meta Ajustada T1 | Cumplimiento T1 | Observaciones T1 |
|-----------|-----------------|-----------------------------------|---|-----------|------------------|-----------------|------------------|
| Actividad | S123C2A1 | Atención integral a la población. | Porcentaje de personas atendidas en los Mercados de Bienestar | 0,00 | 0,00 | N/A | |

CICLO PRESUPUESTARIO 2025 | T1 | SECRETARÍA DE BIENESTAR SOCIAL | S123 | ALIMENTANDO TU BIENESTAR

NOTA: Este reporte no cuantifica el indicador Nivel 'Fin' para el resultado del cumplimiento de metas

Cumplimiento de metas del periodo **N/A**

Indicadores con meta del periodo: **0**

Indicadores con cumplimiento del periodo: **0**

Indicadores totales **6**

Indicadores con cumplimiento menor o igual a 75%: **0**

Indicadores con cumplimiento mayor a 75% y menor o igual a 115%: **0**

Indicadores con cumplimiento mayor a 115%: **0**

Indicadores con nivel Fin: **1**

Elaboró

Mtro. Oscar Apóstolo González Limón
Jefe De Departamento De Planeación Y Evaluación

Elaboró

Lic. Alejandra Trevino Lara
Coordinador PBr-SED

Revisó

M.D.E. Jesús Enrique García Ruiz
Director General de Planeación Estratégica
de la Subsecretaría de Egresos

Autorizó

C.P. Gustavo Tadeo Rodríguez Tamez
Subsecretario de Egresos
de la Secretaría de Finanzas

| Primer Trimestre | Segundo Trimestre | Tercer Trimestre | Cuarto Trimestre | Anual |
|------------------|-------------------|------------------|------------------|-------|
|------------------|-------------------|------------------|------------------|-------|

Ejercicio:

2025

Dependencia / Entidad:

SECRETARIA DE BIENESTAR SOCIAL

Clave del Pp

ET17 ET22 K104 M005 P047 S114 S121 S123 S235 U044

KPI's

6

Indicadores

Valoración Dx

0

Diagnóstico Pp

Cumplimiento

N/A

Metas

Nombre del programa:

IMPULSANDO TU BIENESTAR

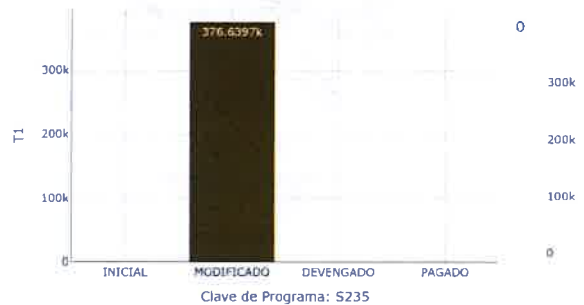
| CAPITULO | NOMBRE | INICIAL | MODIFICADO | DEVENGADO | PAGADO |
|----------|--------------------------|---------|--------------|-----------|--------|
| 2000 | MATERIALES Y SUMINISTROS | \$0.00 | \$376,639.70 | \$0.00 | \$0.00 |
| TOTAL | TRIMESTRE 1 | \$0.00 | \$376,639.70 | \$0.00 | \$0.00 |

Observaciones: El Programa presupuestario no tenía asignados recursos, sin embargo en este periodo se le asignó un presupuesto de \$376,639.70 pesos, para el desarrollo del programa IMPULSANDO TU BIENESTAR

Ejecución presupuestaria - T1 2025: 0.0% devengado (vs modificado)



Detalle del presupuesto Trimestre 1



Matriz de Indicadores de Resultados (MIR) del Pp U044

| Nivel | Clave Indicador | Resumen Narrativo | Nombre Indicador | Avance T1 | Meta Ajustada T1 | Cumplimiento T1 | Observaciones T1 |
|------------|-----------------|--|--|-----------|------------------|-----------------|------------------|
| Fin | S235F01,1 | Contribuir a la reducción de la pobreza por ingresos en los municipios de Tamaulipas, mediante acciones que mejoren la calidad de vida | Tasa de variación de población con ingresos inferior a la línea de pobreza por ingresos | 0.00 | 0.00 | N/A | |
| Proposito | S235P01,1 | La población tamaulipeca en situación de pobreza por ingresos implementa acciones de mejora en la comunidad que garanticen el pleno ejercicio de sus derechos humanos. | Tasa de variación de población atendida mediante el programa | 0.00 | 0.00 | N/A | |
| Componente | S235C01,1 | Apoyos económicos para el desarrollo de actividades (jornales) de mejora comunitaria. | Porcentaje de titulares de derecho asignados al programa para la realización de actividades | 0.00 | 0.00 | N/A | |
| Componente | S235C02,1 | Apoyos económicos y/o en especie para el impulso de proyectos productivos para favorecer el desarrollo comunitario realizados | Porcentaje de Proyectos que generan oportunidades de ingreso y fortalecen el desarrollo comunitario. | 0.00 | 0.00 | N/A | |
| Actividad | S235C1A1 | Actividades temporales de rehabilitación de mantenimiento y de limpieza para la mejora comunitaria en zonas urbanas y rurales | Porcentaje de actividades temporales de rehabilitación de mantenimiento y de limpieza para la mejora comunitaria | 0.00 | 0.00 | N/A | |

| Nivel | Clave Indicador | Resumen Narrativo | Nombre Indicador | Avance T1 | Meta Ajustada T1 | Cumplimiento T1 | Observaciones T1 |
|-----------|-----------------|--|---|-----------|------------------|-----------------|------------------|
| Actividad | S235C2A1 | Acciones de capacitación, seguimiento y evaluación para impulso a la generación de Proyectos que fomenten la mejora en la calidad de vida. | Porcentaje de acciones de capacitación, seguimiento y evaluación para el impulso a Proyectos de mejora comunitaria. | 0.00 | 0.00 | N/A | |

CICLO PRESUPUESTARIO 2025 | T1 | SECRETARÍA DE BIENESTAR SOCIAL | S235 | IMPULSANDO TU BIENESTAR

NOTA: Este reporte no cuantifica el indicador Nivel 'Fin' para el resultado del cumplimiento de metas.

Cumplimiento de metas del periodo **N/A**

Indicadores con meta del periodo: **0**
Indicadores con cumplimiento del periodo: **0**

Indicadores totales **6**

Indicadores con cumplimiento menor o igual a 75%: **0**
Indicadores con cumplimiento mayor a 75% y menor o igual a 115%: **0**
Indicadores con cumplimiento mayor a 115%: **0**
Indicadores con nivel Fin: **1**

Elaboró

Mtro. Oscar Anastasio Gonzalez Limon
Jefe De Departamento De Planeación Y Evaluación

Elaboró

Lic. Alejandra Trevino Lara
Coordinador PBR-SED

Revisó

M.D.E. Jesus Enrique Garcia Ruiz
Director General de Planeación Estratégica
de la Subsecretaría de Egresos

Autorizó

C.P. Gustavo Tadeo Rodríguez Tamez
Subsecretario de Egresos
de la Secretaría de Finanzas

| Primer Trimestre | Segundo Trimestre | Tercer Trimestre | Cuarto Trimestre | Anual |
|------------------|-------------------|------------------|------------------|-------|
|------------------|-------------------|------------------|------------------|-------|

Ejercicio: Dependencia / Entidad:

2025

SECRETARIA DE BIENESTAR SOCIAL

Clave del Pp

E10 E02 K04 M005 P047 S114 S121 S123 S235 U04A

KPI's



Indicadores

Valoración Dx



Diagnóstico Pp

Cumplimiento



Metas

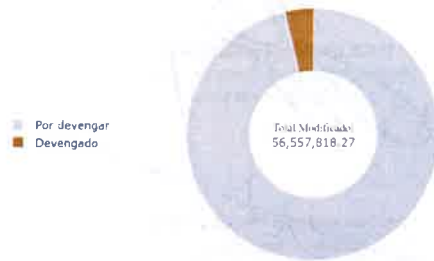
Nombre del programa:

COMEDORES DE BIENESTAR.

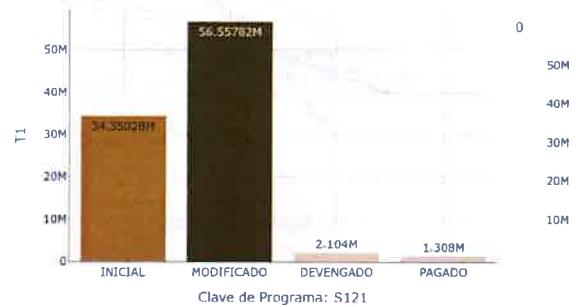
| CAPITULO | NOMBRE | INICIAL | MODIFICADO | DEVENGADO | PAGADO |
|----------|---|-----------------|-----------------|----------------|----------------|
| 2000 | MATERIALES Y SUMINISTROS | \$1,939,758.26 | \$2,071,858.27 | \$0.00 | \$0.00 |
| 3000 | SERVICIOS GENERALES | \$178,379.10 | \$300,000.00 | \$0.00 | \$0.00 |
| 4000 | TRANSFERENCIAS, ASIGNACIONES, SUBSIDIOS | \$31,065,404.72 | \$54,185,960.00 | \$2,104,000.00 | \$1,308,000.00 |
| 5000 | BIENES MUEBLES E INMUEBLES | \$1,166,737.93 | \$0.00 | \$0.00 | \$0.00 |
| TOTAL | TRIMESTRE 1 | \$34,350,280.01 | \$56,557,818.27 | \$2,104,000.00 | \$1,308,000.00 |

Observaciones: El programa presupuestario tuvo un incremento de 64.65% del presupuesto inicial para la operatividad y desarrollo del programa COMEDORES DE BIENESTAR.

Ejecución presupuestaria - T1 2025: 3.7% devengado (vs modificado)



Detalle del presupuesto Trimestre 1



Matriz de Indicadores de Resultados (MIR) del Pp S121

| Nivel | Clave Indicador | Resumen Narrativo | Nombre Indicador | Avance T1 | Meta Ajustada T1 | Cumplimiento T1 | Observaciones T1 |
|------------|-----------------|---|---|-----------|------------------|-----------------|------------------|
| Fin | S121F01,1 | Contribuir en la disminución de la carencia social por acceso a la alimentación nutritiva y de calidad, mediante la provisión de seguridad alimentaria en los Comedores de Bienestar. | Porcentaje de personas disminuyen su carencia alimentaria | 0.00 | 0.00 | N/A | |
| Proposito | S121P01,1 | Personas por debajo de la línea de pobreza por ingresos y/o pertenecientes a un grupo con condición de vulnerabilidad cuentan con seguridad alimentaria | Porcentaje de personas con acceso a los beneficios del programa | 0.00 | 0.00 | N/A | |
| Componente | S121C01,1 | Comedores de Bienestar operados | Porcentaje de operatividad de los comedores de bienestar en cuanto a la entrega de alimentos. | 0.00 | 0.00 | N/A | |
| Componente | S121C02,1 | Alimentos en los Comedores de Bienestar proporcionados | Porcentaje de la población que recibe suministro de alimentos en los Comedores de Bienestar | 0.00 | 0.00 | N/A | |

| Nivel | Clave Indicador | Resumen Narrativo | Nombre Indicador | Avance T1 | Meta Ajustada T1 | Cumplimiento T1 | Observaciones T1 |
|------------|-----------------|--|--|-----------|------------------|-----------------|------------------|
| Componente | S121C03.1 | Apoyos sociales otorgados a los Voluntarios Sociales | Porcentaje de Voluntarios Sociales beneficiados | 0.00 | 0.00 | N/A | |
| Actividad | S121C1A1 | Verificación en los Comedores de Bienestar | Porcentaje de Comedores de Bienestar abastecidos | 100.00 | 100.00 | 100.00 | |
| Actividad | S121C2A1 | Suministro de alimentos a Titulares de Derechos (2 veces al día) | Porcentaje de raciones alimentarias brindadas | 100.00 | 100.00 | 100.00 | |
| Actividad | S121C3A1 | Atención de Solicitudes para voluntariado social. | Porcentaje de atención de solicitudes de voluntariado social | 100.00 | 100.00 | 100.00 | |

CICLO PRESUPUESTARIO 2025 | T1 | SECRETARÍA DE BIENESTAR SOCIAL | S121 | COMEDORES DE BIENESTAR

NOTA: Este reporte no cuantifica el indicador Nivel 'Fin' para el resultado del cumplimiento de metas.

Cumplimiento de metas del periodo **100%**

Indicadores con meta del periodo: **2**
Indicadores con cumplimiento del periodo: **2**

Indicadores totales **8**

Indicadores con cumplimiento menor o igual a 75%: **0**
Indicadores con cumplimiento mayor a 75% y menor o igual a 115%: **3**
Indicadores con cumplimiento mayor a 115%: **0**
Indicadores con nivel Fin: **1**

Elaboró

Mtro. Oscar Anselmo González Limón
Jefe De Departamento De Planeación Y Evaluación

Elaboró

Lic. Alejandra Trevino Lara
Coordinador PBR-SED

Revisó

M.D.E. Jesús Enrique García Ruiz
Director General de Planeación Estratégica
de la Subsecretaría de Egresos

Autorizó

C.P. Gustavo Tadeo Rodríguez Tamez
Subsecretario de Egresos
de la Secretaría de Finanzas

| Primer Trimestre | Segundo Trimestre | Tercer Trimestre | Cuarto Trimestre | Anual |
|------------------|-------------------|------------------|------------------|-------|
|------------------|-------------------|------------------|------------------|-------|

Ejercicio:

Dependencia / Entidad:

2025

SECRETARIA DE BIENESTAR SOCIAL

Clave del Pp

E117 E122 K174 M005 P047 S114 S121 S123 S235 U044

KPI's

9

Indicadores

Valoración Dx

ND

Diagnóstico Pp

Cumplimiento

N/A

Metas

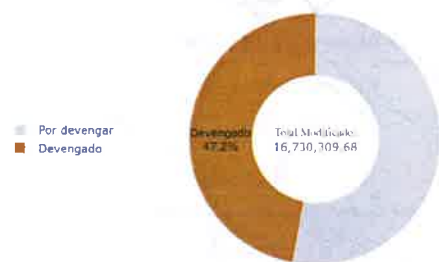
Nombre del programa:

ATENCIÓN CIUDADANA PARA EL BIENESTAR SOCIAL.

| CAPITULO | NOMBRE | INICIAL | MODIFICADO | DEVENGADO | PAGADO |
|----------|---|----------------|-----------------|----------------|----------------|
| 1000 | SERVICIOS PERSONALES | \$2,845,949.71 | \$2,845,949.71 | \$734,869.70 | \$708,080.93 |
| 1000 | SERVICIOS GENERALES | \$105,320.30 | \$179,570.70 | \$29,021.13 | \$15,025.06 |
| 4000 | TRANSFERENCIAS, ASIGNACIONES, SUBSIDIOS | \$0.00 | \$13,704,789.21 | \$7,124,789.21 | \$6,799,961.37 |
| TOTAL | TRIMESTRE 1 | \$3,031,270.09 | \$16,730,309.68 | \$7,889,480.04 | \$7,523,868.26 |

Observaciones: El programa presupuestario tuvo un incremento de 451.92% del presupuesto inicial para la operatividad y desarrollo del programa **ATENCIÓN CIUDADANA PARA EL BIENESTAR SOCIAL.**

Ejecución presupuestaria - T1 2025: 47.2% devengado (vs modificado)



Detalle del presupuesto Trimestre 1



Clave de Programa: U044

Matriz de Indicadores de Resultados (MIR) del Pp U044

| Nivel | Clave Indicador | Resumen Narrativo | Nombre Indicador | Avance T1 | Meta Ajustada T1 | Cumplimiento T1 | Observaciones T1 |
|------------|-----------------|---|--|-----------|------------------|-----------------|------------------|
| Fin | U044F01,1 | Contribuir a mejorar el bienestar social de la población tamaulipecana principalmente aquella que se encuentra en condición de pobreza, mediante el ejercicio efectivo del derecho de petición. | Porcentaje de población en condición de pobreza por ingresos en Tamaulipas. | 0.00 | 0.00 | N/A | |
| Proposito | U044P01,1 | Los habitantes de Tamaulipas preferentemente quienes se encuentran en pobreza, ejercen su derecho de petición. | Razón de población satisfecha. | 0.00 | 0.00 | N/A | |
| Componente | U044C01,1 | Herramientas y servicios proporcionados. | Porcentaje de peticiones recibidas atendidas. | 0.00 | 0.00 | N/A | |
| Componente | U044C02,1 | Peticiones gestionadas y/o canalizadas. | Porcentaje de peticiones atendidas y canalizadas a otras dependencias o entidades. | 0.00 | 0.00 | N/A | |
| Componente | U044C03,1 | Acciones de difusión y promoción del programa realizadas. | Porcentaje de acciones de difusión y promoción del programa. | 0.00 | 0.00 | N/A | |
| Actividad | U044C1A,1 | Entrega de apoyos sociales gestionados. | Porcentaje de peticiones recibidas con resolución. | 0.00 | 0.00 | N/A | |

| Nivel | Clave Indicador | Resumen Narrativo | Nombre Indicador | Avance T1 | Meta Ajustada T1 | Cumplimiento T1 | Observaciones T1 |
|-----------|-----------------|--|---|-----------|------------------|-----------------|------------------|
| Actividad | U044C1A2 | Entrega de apoyos sociales por Contingencia | Porcentaje de peticiones atendidas por contingencia | 0.00 | 0.00 | N/A | |
| Actividad | U044C2A1 | Entrega de apoyos sociales canalizados | Porcentaje de peticiones recibidas de competencia de otras Dependencias | 0.00 | 0.00 | N/A | |
| Actividad | U044C3A1 | Diseño de flyers y publicaciones de difusión | Porcentaje de flyers, publicaciones de difusión y promoción del programa. | 0.00 | 0.00 | N/A | |

CICLO PRESUPUESTARIO 2025 | T1 | SECRETARÍA DE BIENESTAR SOCIAL | U044 | ATENCIÓN CIUDADANA PARA EL BIENESTAR SOCIAL.

NOTA: Este reporte no cuantifica el indicador Nivel 'Fin' para el resultado del cumplimiento de metas.

Cumplimiento de metas del periodo **N/A**

Indicadores con meta del periodo: **0**

Indicadores con cumplimiento del periodo: **0**

Indicadores totales **3**

Indicadores con cumplimiento menor o igual a 75%: **0**

Indicadores con cumplimiento mayor a 75% y menor o igual a 115%: **0**

Indicadores con cumplimiento mayor a 115%: **0**

Indicadores con nivel Fin: **1**

Elaboró

Mtro. Oscar Anastacio Gonzalez Limon

Jefe De Departamento De Planeación Y Evaluación

Elaboró

Lic. Alejandra Trevino Lara

Coordinador PBR-SED

Revisó

M.D.E. Jesús Enrique García Ruiz

Director General de Planeación Estratégica
de la Subsecretaría de Egresos

Autorizó

C.P. Gustavo Tamez Rodríguez Tamez

Subsecretario de Egresos
de la Secretaría de Finanzas