



Instituto de Previsión y Seguridad Social del Estado de Tamaulipas

Estados Financieros de la CONAC al 31 de Marzo de 2026



Handwritten signature or mark.

Información Contable

1. Estado de Situación Financiera
2. Estado de Actividades
 - 2.1 Estado de Actividades Analítico
 3. Estado de Variación en la Hacienda Pública
 4. Estado de Cambios en la Situación Financiera
 5. Estado de Flujos de Efectivo
 6. Estado Analítico del Activo
 - 6.1 Analítico de Derechos a Recibir Efectivo o Equivalentes
 - 6.2 Analítico de Derechos a Recibir Bienes o Servicios
 - 6.3 Relación de Adquisiciones de Bienes Muebles e Inmuebles
 7. Estado Analítico de la Deuda y Otros Pasivos
 - 7.1 Reporte Analítico del Pasivo
 - 7.2 Analítico de Cuentas por Pagar (Corto y Largo Plazo)
8. Informe sobre pasivos contingentes
9. Notas a los Estados Financieros

Información Presupuestaria

10. Estado Analítico de Ingresos (Clasificación Rubro de Ingresos y por Fuente de Financiamiento)
11. Estado Analítico del Ejercicio del Presupuesto de Egresos Clasificación por Objeto del Gasto (Capítulo y Concepto)
 - 11.1 Estado Analítico del Ejercicio del Presupuesto de Egresos (Clasificación por Objeto del Gasto – Por partida hasta 4º nivel)
12. Estado Analítico del Ejercicio del Presupuesto de Egresos (Clasificación Económica – por Tipo de Gasto)
13. Estado Analítico del Ejercicio del Presupuesto de Egresos (Clasificación Administrativa)

Handwritten signature in blue ink

14. Estado Analítico del Ejercicio del Presupuesto de Egresos (Clasificación Funcional – Finalidad y Función)
15. Endeudamiento Neto
16. Intereses de la Deuda
17. Deuda Pública

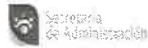
Información Programática

18. Gasto por categoría programática
19. Programas y proyectos de inversión
20. Indicadores de resultados

Información Adicional

21. Informe y Avance de Obras Públicas
22. Factibilidades

Handwritten signature in blue ink



INSTITUTO DE PREVISION Y SEGURIDAD SOCIAL DEL ESTADO DE TAMAULIPAS

ESTADO DE SITUACIÓN FINANCIERA

AL 31 DE MARZO DE 2026

1

Concepto	2026	2025	Concepto	2026	2025
ACTIVO			PASIVO		
Activo Circulante			Pasivo Circulante		
Efectivo y Equivalentes	\$ 3,668,698,029	\$ 3,805,859,141	Cuentas por Pagar a Corto Plazo	\$ 92,463,481	\$ 92,280,220
Derechos a Recibir Efectivo o Equivalentes	\$ 631,781,052	\$ 317,330,945	Documentos por Pagar a Corto Plazo	\$ -	\$ -
Derechos a Recibir Bienes o Servicios	\$ -	\$ -	Porción a Corto Plazo de la Deuda Pública a Largo Plazo	\$ -	\$ -
Inventarios	\$ -	\$ -	Títulos y Valores a Corto Plazo	\$ -	\$ -
Almacenes	\$ -	\$ -	Pasivos Diferidos a Corto Plazo	\$ -	\$ -
Estimación por Pérdida o Deterioro de Activos Circulantes	\$ -	\$ -	Fondos y Bienes de Terceros en Garantía y/o Administración a Corto Plazo	\$ -	\$ -
Otros Activos Circulantes	\$ -	\$ -	Provisiones a Corto Plazo	\$ -	\$ -
			Otros Pasivos a Corto Plazo	\$ 41,823,326	\$ 26,263,693
Total de Activos	\$ 4,300,479,061	\$ 4,123,190,086	Total de Pasivos Circulantes	\$ 134,286,807	\$ 118,543,913
Activo No Circulante			Pasivo No Circulante		
Inversiones Financieras a Largo Plazo	\$ 1,687,295,841	\$ 1,733,212,693	Cuentas por Pagar a Largo Plazo	\$ -	\$ -
Derechos a Recibir Efectivo o Equivalentes a Bienes Inmuebles, Infraestructura y Construcciones en Bienes Muebles	\$ 9,670,104,299	\$ 9,849,786,397	Documentos por Pagar a Largo Plazo	\$ -	\$ -
	\$ 261,259,478	\$ 261,259,478	Deuda Pública a Largo Plazo	\$ -	\$ -
Activos Intangibles	\$ 24,929,323	\$ 24,871,828	Pasivos Diferidos a Largo Plazo	\$ 527,821,333	\$ 547,214,750
Depreciación, Deterioro y Amortización Acumulada de Bienes	\$ 820,955	\$ 820,955	Fondos y Bienes de Terceros en Garantía y/o en Administración a Largo Plazo	\$ 9,791,580,750	\$ 9,819,396,876
Activos Diferidos	\$ -	\$ -	Provisiones a Largo Plazo	\$ 21,226	\$ -
Estimación por Pérdida o Deterioro de Activos no Circulantes	\$ -	\$ -			
Otros Activos no Circulantes	\$ -	\$ -	Total de Pasivos No Circulantes	\$ 10,319,423,309	\$ 10,366,611,626
Total de Activos no Circulantes	\$ 11,627,739,668	\$ 11,853,643,390	Total de Pasivo	\$ 10,453,710,116	\$ 10,485,155,539

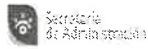


Tamaulipas

IPSET

Dirección General

Handwritten signatures and initials in blue ink.



INSTITUTO DE PREVISION Y SEGURIDAD SOCIAL DEL ESTADO DE TAMAULIPAS
ESTADO DE SITUACIÓN FINANCIERA
AL 31 DE MARZO DE 2026

1

Concepto	2026	2025	Concepto	2026	2025
Total de Activo	\$15,928,218,729	\$ 15,976,833,476	HACIENDA PÚBLICA /PATRIMONIO		
			Hacienda Pública/Patrimonio Contribuido	\$ 5,217,396,451	\$ 5,229,660,549
			Aportaciones	\$ 4,952,398,743	\$ 4,964,662,841
			Donaciones de Capital	\$ 2,236,759	\$ 2,236,759
			Actualización de la Hacienda Pública/Patrimonio	\$ 262,760,949	\$ 262,760,949
			Hacienda Pública/Patrimonio Generado	\$ 257,112,162	\$ 262,017,388
			Resultado del Ejercicio (Ahorro/Desahorro)	-\$ 7,785,011	\$ 373,057,972
			Resultados de Ejercicios Anteriores	-\$ 106,035,357	-\$ 478,951,919
			Revalúos	\$ 235,600,690	\$ 235,600,690
			Reservas	\$ 135,331,840	\$ 132,310,645
			Rectificaciones de Resultados de Ejercicios Anteriores	\$ -	\$ -
			Exceso o Insuficiencia en la Actualización de la Hacienda Pública/Patrimonio	\$ -	\$ -
			Resultado por Posición Monetaria	\$ -	\$ -
			Resultado por Tenencia de Activos no Monetarios	\$ -	\$ -
			Total	\$ 5,474,508,613	\$ 5,491,677,937
			Total de Pasivo y Hacienda Pública/Patrimonio	\$ 15,928,218,729	\$ 15,976,833,476



Tamaulipas
IPSET
Dirección General

"Bajo protesta de decir verdad declaramos que los Estados Financieros y sus Notas, son razonablemente correctos y son responsabilidad del emisor"

L.C. SANDRA IVONNE MEJÍA BARCENA
DIRECTORA GENERAL

LIC. ELÍAS EDGAR ANSELMO RUIZ RUIZ
DIRECTOR ADMINISTRATIVO

C.P. MA. DE JESÚS PÉREZ RAMÍREZ
JEFA DE CONTABILIDAD

Concepto	2026	2025
INGRESOS Y OTROS BENEFICIOS		
Ingresos de la Gestión:	\$ 896,895,734	\$ 3,411,859,852
Impuestos	\$ -	\$ -
Cuotas y Aportaciones de Seguridad Social	\$ 788,253,774	\$ 2,960,670,545
Contribuciones de Mejoras	\$ -	\$ -
Derechos	\$ -	\$ -
Productos de Tipo Corriente	\$ -	\$ -
Aprovechamientos de Tipo Corriente	\$ -	\$ -
Ingresos por Venta de Bienes y Servicios	\$ 67,436,042	\$ 243,557,886
Participaciones, Aportaciones, Transferencias, Asignaciones, Subsidios y Pensiones y Jubilaciones	\$ 41,205,918	\$ 207,631,421
Participaciones, Aportaciones, Convenios, Incentivos Derivados de la Colaboración Fiscal y Fondos Distintos de Aportaciones	\$ -	\$ -
Transferencias, Asignaciones, Subsidios y Subvenciones, y Pensiones y Jubilaciones	\$ 41,205,918	\$ 207,631,421
Otros Ingresos y Beneficios	\$ 12,662,715	\$ 303,910,093
Ingresos Financieros	\$ 12,287,021	\$ 301,550,579
Incremento por Variación de Inventarios	\$ -	\$ -
Disminución del Exceso de Estimaciones por Pérdida o Deterioro u Obsolescencia	\$ -	\$ -
Disminución del Exceso de Provisiones	\$ -	\$ -
Otros Ingresos y Beneficios Varios	\$ 375,694	\$ 2,359,514
Total de Ingresos y Otros Beneficios	\$ 909,558,449	\$ 3,715,769,945
GASTOS Y OTRAS PÉRDIDAS		
Gastos de Funcionamiento	\$ 24,792,044	\$ 134,256,473
Servicios Personales	\$ 22,041,984	\$ 88,487,716
Materiales y Suministros	\$ 1,031,535	\$ 10,548,091
Servicios Generales	\$ 1,718,525	\$ 35,220,636
Transferencia, Asignaciones, Subsidios y Otras Avudas	\$ 892,188,960	\$ 1,472,128,442
Transferencias Internas y Asignaciones al Sector Público	\$ 182,320,379	\$ 762,259,861
Transferencias al Resto del Sector Público	\$ -	\$ -
Subsidios y Subvenciones	\$ -	\$ -
Ayudas Sociales	\$ 20,000	\$ 20,000
Pensiones y Jubilaciones	\$ 709,848,581	\$ 709,848,581
Transferencias a Fideicomisos, Mandatos y Contratos Análogos	\$ -	\$ -
Transferencias a la Seguridad Social	\$ -	\$ -
Donativos	\$ -	\$ -
Transferencias al Exterior	\$ -	\$ -
Participaciones y Aportaciones		
Participaciones	\$ -	\$ -
Aportaciones	\$ -	\$ -
Convenios	\$ -	\$ -



Tamaulipas

IPSSSET

Dirección General

Participaciones y Aportaciones

Handwritten signatures and initials in blue ink.

INSTITUTO DE PREVISION Y SEGURIDAD SOCIAL DEL ESTADO DE TAMAULIPAS
ESTADO DE ACTIVIDADES
DEL 1 DE ENERO AL 31 DE MARZO DEL 2026
02

Concepto	2026	2025
Intereses, Comisiones y Otros Gastos de la Deuda Pública	\$ -	\$ -
Intereses de la Deuda Pública	\$ -	\$ -
Comisiones de la Deuda Pública	\$ -	\$ -
Gastos de la Deuda Pública	\$ -	\$ -
Costo por Coberturas	\$ -	\$ -
Apoyos Financieros	\$ -	\$ -
Otros Gastos y Pérdidas Extraordinarias	\$ 362,456	\$ 362,456
Estimaciones, Depreciaciones, Deterioros, Obsolescencia y Amortizaciones	\$ 362,266	\$ 362,266
Provisiones	\$ -	\$ -
Disminución de Inventarios	\$ -	\$ -
Otros Gastos	\$ 190	\$ 190
Inversión Pública		
Inversión Pública no Capitalizable	\$ -	\$ -
Total de Gastos y Otras Pérdidas	\$ 917,343,460	\$ 1,606,747,371
Resultado del Ejercicio (ahorro/Desahorro)	-\$ 7,785,011	\$ 2,109,022,574

"Bajo protesta de decir verdad declaramos que los Estados Financieros y sus Notas, son razonablemente correctos y son responsabilidad del emisor"


 LIC. SANDRA IVONNE MEJÍA BARCENA
 DIRECTORA GENERAL


 LIC. ELIAS EDGAR ANSELMO RUIZ RUIZ
 DIRECTOR ADMINISTRATIVO


 C.P. MA. DE JESÚS PÉREZ RAMÍREZ
 JEFA DE CONTABILIDAD



Tamaulipas
IPSSSET
 Dirección General



INSTITUTO DE PREVISION Y SEGURIDAD SOCIAL DEL ESTADO DE TAMAULIPAS
ESTADO DE ACTIVIDADES ANALITICO
DEL 1 ENERO AL 31 DE MARZO DE 2026
02.1

Rubro/Partida	ENE	FEB	MAR	ABR	MAY	JUN	JUL	AGO	SEP	OCT	NOV	DIC	TOTAL
INGRESOS Y OTROS BENEFICIOS													
Ingresos de Gestión	\$ 271,036,942	\$ 289,041,916	\$ 336,816,876	\$ -	\$ -	\$ -	\$ -	\$ -	\$ -	\$ -	\$ -	\$ -	\$ 896,895,734
Impuestos	\$ -	\$ -	\$ -	\$ -	\$ -	\$ -	\$ -	\$ -	\$ -	\$ -	\$ -	\$ -	\$ -
Impuestos sobre los Ingresos	\$ -	\$ -	\$ -	\$ -	\$ -	\$ -	\$ -	\$ -	\$ -	\$ -	\$ -	\$ -	\$ -
Impuestos sobre el Patrimonio	\$ -	\$ -	\$ -	\$ -	\$ -	\$ -	\$ -	\$ -	\$ -	\$ -	\$ -	\$ -	\$ -
Impuestos sobre la Producción, el Consumo y las Transacciones	\$ -	\$ -	\$ -	\$ -	\$ -	\$ -	\$ -	\$ -	\$ -	\$ -	\$ -	\$ -	\$ -
Impuestos al Comercio Exterior	\$ -	\$ -	\$ -	\$ -	\$ -	\$ -	\$ -	\$ -	\$ -	\$ -	\$ -	\$ -	\$ -
Impuestos sobre Nóminas y Asimilables	\$ -	\$ -	\$ -	\$ -	\$ -	\$ -	\$ -	\$ -	\$ -	\$ -	\$ -	\$ -	\$ -
Impuestos Ecológicos	\$ -	\$ -	\$ -	\$ -	\$ -	\$ -	\$ -	\$ -	\$ -	\$ -	\$ -	\$ -	\$ -
Accesorios de Impuestos	\$ -	\$ -	\$ -	\$ -	\$ -	\$ -	\$ -	\$ -	\$ -	\$ -	\$ -	\$ -	\$ -
Otros Impuestos	\$ -	\$ -	\$ -	\$ -	\$ -	\$ -	\$ -	\$ -	\$ -	\$ -	\$ -	\$ -	\$ -
Cuotas y Aportaciones de Seguridad Social	\$ 234,653,938	\$ 267,016,282	\$ 286,583,554	\$ -	\$ -	\$ -	\$ -	\$ -	\$ -	\$ -	\$ -	\$ -	\$ 788,253,774
Aportaciones para Fondos de Vivienda	\$ -	\$ -	\$ -	\$ -	\$ -	\$ -	\$ -	\$ -	\$ -	\$ -	\$ -	\$ -	\$ -
Cuotas para el Servicio Médico	\$ 31,341,660	\$ 50,070,067	\$ 61,324,232	\$ -	\$ -	\$ -	\$ -	\$ -	\$ -	\$ -	\$ -	\$ -	\$ 142,735,959
Cuotas de Aporte para el Retiro	\$ -	\$ -	\$ 3,420,150	\$ -	\$ -	\$ -	\$ -	\$ -	\$ -	\$ -	\$ -	\$ -	\$ 3,420,150
Accesorios de Cuotas y Aportaciones de Seguridad Social	\$ 203,312,278	\$ 216,946,215	\$ 221,839,172	\$ -	\$ -	\$ -	\$ -	\$ -	\$ -	\$ -	\$ -	\$ -	\$ 642,097,665
Otras Cuotas y Aportaciones para la Seguridad Social Seguro de Retiro	\$ -	\$ -	\$ -	\$ -	\$ -	\$ -	\$ -	\$ -	\$ -	\$ -	\$ -	\$ -	\$ -
Contribuciones de Mejoras	\$ -	\$ -	\$ -	\$ -	\$ -	\$ -	\$ -	\$ -	\$ -	\$ -	\$ -	\$ -	\$ -
Contribuciones de Mejoras por Obras Públicas	\$ -	\$ -	\$ -	\$ -	\$ -	\$ -	\$ -	\$ -	\$ -	\$ -	\$ -	\$ -	\$ -
Derechos	\$ -	\$ -	\$ -	\$ -	\$ -	\$ -	\$ -	\$ -	\$ -	\$ -	\$ -	\$ -	\$ -
Derechos por el Uso, Goce, Aprovechamiento o Explotación de Bienes de Dominio Público	\$ -	\$ -	\$ -	\$ -	\$ -	\$ -	\$ -	\$ -	\$ -	\$ -	\$ -	\$ -	\$ -
Derechos a los Hidrocarburos	\$ -	\$ -	\$ -	\$ -	\$ -	\$ -	\$ -	\$ -	\$ -	\$ -	\$ -	\$ -	\$ -
Derechos por Prestación de Servicios	\$ -	\$ -	\$ -	\$ -	\$ -	\$ -	\$ -	\$ -	\$ -	\$ -	\$ -	\$ -	\$ -
Accesorios de Derechos	\$ -	\$ -	\$ -	\$ -	\$ -	\$ -	\$ -	\$ -	\$ -	\$ -	\$ -	\$ -	\$ -
Otros Derechos	\$ -	\$ -	\$ -	\$ -	\$ -	\$ -	\$ -	\$ -	\$ -	\$ -	\$ -	\$ -	\$ -
Productos de Tipo Corriente	\$ -	\$ -	\$ -	\$ -	\$ -	\$ -	\$ -	\$ -	\$ -	\$ -	\$ -	\$ -	\$ -
Productos Derivados del Uso y Aprovechamiento de Bienes no Sujetos a Régimen de Dominio Público	\$ -	\$ -	\$ -	\$ -	\$ -	\$ -	\$ -	\$ -	\$ -	\$ -	\$ -	\$ -	\$ -
Enajenación de Bienes Muebles no Sujetos a ser Inventariados	\$ -	\$ -	\$ -	\$ -	\$ -	\$ -	\$ -	\$ -	\$ -	\$ -	\$ -	\$ -	\$ -
Accesorios de Productos	\$ -	\$ -	\$ -	\$ -	\$ -	\$ -	\$ -	\$ -	\$ -	\$ -	\$ -	\$ -	\$ -
Otros Productos que Generan Ingresos Corrientes	\$ -	\$ -	\$ -	\$ -	\$ -	\$ -	\$ -	\$ -	\$ -	\$ -	\$ -	\$ -	\$ -
Aprovechamientos de Tipo Corriente	\$ -	\$ -	\$ -	\$ -	\$ -	\$ -	\$ -	\$ -	\$ -	\$ -	\$ -	\$ -	\$ -
Incentivos Derivados de la Colaboración Fiscal (Derogada)	\$ -	\$ -	\$ -	\$ -	\$ -	\$ -	\$ -	\$ -	\$ -	\$ -	\$ -	\$ -	\$ -
Multas	\$ -	\$ -	\$ -	\$ -	\$ -	\$ -	\$ -	\$ -	\$ -	\$ -	\$ -	\$ -	\$ -
Indemnizaciones	\$ -	\$ -	\$ -	\$ -	\$ -	\$ -	\$ -	\$ -	\$ -	\$ -	\$ -	\$ -	\$ -
Reintegros	\$ -	\$ -	\$ -	\$ -	\$ -	\$ -	\$ -	\$ -	\$ -	\$ -	\$ -	\$ -	\$ -
Aprovechamientos Provenientes de Obras Públicas	\$ -	\$ -	\$ -	\$ -	\$ -	\$ -	\$ -	\$ -	\$ -	\$ -	\$ -	\$ -	\$ -
Aprovechamientos por Participaciones Derivadas de la Aplicación de Leyes	\$ -	\$ -	\$ -	\$ -	\$ -	\$ -	\$ -	\$ -	\$ -	\$ -	\$ -	\$ -	\$ -



Tamaulipas

IPSET

Dirección General

Handwritten signature



INSTITUTO DE PREVISION Y SEGURIDAD SOCIAL DEL ESTADO DE TAMAULIPAS
ESTADO DE ACTIVIDADES ANALITICO
DEL 1 ENERO AL 31 DE MARZO DE 2026
02.1

Ruzro/Partida	ENE	FEB	MAR	ABR	MAY	JUN	JUL	AGO	SEP	OCT	NOV	DIC	TOTAL
Aprovechamientos por Aportaciones y Cooperaciones	\$ -	\$ -	\$ -	\$ -	\$ -	\$ -	\$ -	\$ -	\$ -	\$ -	\$ -	\$ -	\$ -
Accesorios de Aprovechamientos	\$ -	\$ -	\$ -	\$ -	\$ -	\$ -	\$ -	\$ -	\$ -	\$ -	\$ -	\$ -	\$ -
Otros Aprovechamientos	\$ -	\$ -	\$ -	\$ -	\$ -	\$ -	\$ -	\$ -	\$ -	\$ -	\$ -	\$ -	\$ -
Ingresos por Venta de Bienes y Servicios	\$ 23,146,459	\$ 22,025,634	\$ 22,263,949	\$ -	\$ -	\$ -	\$ -	\$ -	\$ -	\$ -	\$ -	\$ -	\$ 67,436,042
Ingresos por Venta de Mercancías	\$ -	\$ -	\$ -	\$ -	\$ -	\$ -	\$ -	\$ -	\$ -	\$ -	\$ -	\$ -	\$ -
Ingresos por Venta de Bienes y Servicios Producidos en Establecimientos del Gobierno	\$ -	\$ -	\$ -	\$ -	\$ -	\$ -	\$ -	\$ -	\$ -	\$ -	\$ -	\$ -	\$ -
Ingresos por Venta de Bienes y Servicios de Organismos Descentralizados	\$ 23,146,459	\$ 22,025,634	\$ 22,263,949	\$ -	\$ -	\$ -	\$ -	\$ -	\$ -	\$ -	\$ -	\$ -	\$ 67,436,042
Ingresos de Operación de Entidades Paraestatales Empresariales y no Financieras	\$ -	\$ -	\$ -	\$ -	\$ -	\$ -	\$ -	\$ -	\$ -	\$ -	\$ -	\$ -	\$ -
Ingresos no Comprendidos en las Fracciones de la Ley de Ingresos Causados en Ejercicios Fiscales Anteriores Pendientes de Liquidación o Pago.	\$ -	\$ -	\$ -	\$ -	\$ -	\$ -	\$ -	\$ -	\$ -	\$ -	\$ -	\$ -	\$ -
Impuestos no Comprendidos en las Fracciones de la Ley de Ingresos Causados en Ejercicios Fiscales Anteriores Pendientes de Liquidación o Pago	\$ -	\$ -	\$ -	\$ -	\$ -	\$ -	\$ -	\$ -	\$ -	\$ -	\$ -	\$ -	\$ -
Contribuciones de Mejoras, Derechos, Productos y Aprovechamientos no Comprendidos en las Fracciones de la Ley de Ingresos Causados en Ejercicios Fiscales Anteriores Pendientes de	\$ -	\$ -	\$ -	\$ -	\$ -	\$ -	\$ -	\$ -	\$ -	\$ -	\$ -	\$ -	\$ -
Participaciones, Aportaciones, Transferencias, Asignaciones, Subsidios y Otras Ayudas	\$ -	\$ -	\$ -	\$ -	\$ -	\$ -	\$ -	\$ -	\$ -	\$ -	\$ -	\$ -	\$ -
Participaciones y Aportaciones	\$ -	\$ -	\$ -	\$ -	\$ -	\$ -	\$ -	\$ -	\$ -	\$ -	\$ -	\$ -	\$ -
Participaciones	\$ -	\$ -	\$ -	\$ -	\$ -	\$ -	\$ -	\$ -	\$ -	\$ -	\$ -	\$ -	\$ -
Aportaciones	\$ -	\$ -	\$ -	\$ -	\$ -	\$ -	\$ -	\$ -	\$ -	\$ -	\$ -	\$ -	\$ -
Convenios	\$ -	\$ -	\$ -	\$ -	\$ -	\$ -	\$ -	\$ -	\$ -	\$ -	\$ -	\$ -	\$ -
Incentivos Derivados de la Colaboración Fiscal	\$ -	\$ -	\$ -	\$ -	\$ -	\$ -	\$ -	\$ -	\$ -	\$ -	\$ -	\$ -	\$ -
Transferencias, Asignaciones, Subsidios y Otras ayudas	\$ 13,236,545	\$ -	\$ 27,969,373	\$ -	\$ -	\$ -	\$ -	\$ -	\$ -	\$ -	\$ -	\$ -	\$ 41,205,918
Transferencias Internas y Asignaciones del Sector Público	\$ -	\$ -	\$ -	\$ -	\$ -	\$ -	\$ -	\$ -	\$ -	\$ -	\$ -	\$ -	\$ -
Transferencias del Sector Público	\$ -	\$ -	\$ -	\$ -	\$ -	\$ -	\$ -	\$ -	\$ -	\$ -	\$ -	\$ -	\$ -
Subsidios y Subvenciones	\$ -	\$ -	\$ 647,617	\$ -	\$ -	\$ -	\$ -	\$ -	\$ -	\$ -	\$ -	\$ -	\$ 647,617
Ayudas Sociales	\$ -	\$ -	\$ -	\$ -	\$ -	\$ -	\$ -	\$ -	\$ -	\$ -	\$ -	\$ -	\$ -
Pensiones y Jubilaciones	\$ 13,236,545	\$ -	\$ 27,321,756	\$ -	\$ -	\$ -	\$ -	\$ -	\$ -	\$ -	\$ -	\$ -	\$ 40,558,301
Transferencias del Exterior	\$ -	\$ -	\$ -	\$ -	\$ -	\$ -	\$ -	\$ -	\$ -	\$ -	\$ -	\$ -	\$ -
Otros ingresos y Efectivos	\$ 36,564,388	\$ 16,596,576	-\$ 40,498,249	\$ -	\$ -	\$ -	\$ -	\$ -	\$ -	\$ -	\$ -	\$ -	\$ 12,662,715
Ingresos Financieros	\$ 36,452,271	\$ 16,455,773	\$ 40,621,023	\$ -	\$ -	\$ -	\$ -	\$ -	\$ -	\$ -	\$ -	\$ -	\$ 12,287,021
Intereses Ganados de Valores, Créditos, Bonos y Otros	\$ 29,847,330	\$ 9,563,847	-\$ 48,820,924	\$ -	\$ -	\$ -	\$ -	\$ -	\$ -	\$ -	\$ -	\$ -	\$ 9,409,747
Otros ingresos Financieros Administración de Fondos	\$ 1,934,521	\$ 2,277,600	\$ 3,642,199	\$ -	\$ -	\$ -	\$ -	\$ -	\$ -	\$ -	\$ -	\$ -	\$ 7,854,320
Intereses Ganados (Convenio Gobierno del Estado)	\$ 4,670,420	\$ 4,614,326	\$ 4,557,702	\$ -	\$ -	\$ -	\$ -	\$ -	\$ -	\$ -	\$ -	\$ -	\$ 13,842,448
Otros Ingresos Financieros	\$ -	\$ -	\$ -	\$ -	\$ -	\$ -	\$ -	\$ -	\$ -	\$ -	\$ -	\$ -	\$ -
Incremento por Variación de Inventarios	\$ -	\$ -	\$ -	\$ -	\$ -	\$ -	\$ -	\$ -	\$ -	\$ -	\$ -	\$ -	\$ -
Incremento por Variación de Inventarios de Mercancías para Venta	\$ -	\$ -	\$ -	\$ -	\$ -	\$ -	\$ -	\$ -	\$ -	\$ -	\$ -	\$ -	\$ -
Incremento por Variación de Inventarios de Mercancías Terminadas	\$ -	\$ -	\$ -	\$ -	\$ -	\$ -	\$ -	\$ -	\$ -	\$ -	\$ -	\$ -	\$ -
Incremento por Variación de Inventarios de Mercancías en Proceso de Elaboración	\$ -	\$ -	\$ -	\$ -	\$ -	\$ -	\$ -	\$ -	\$ -	\$ -	\$ -	\$ -	\$ -



Tamaulipas

IPSET

Dirección General

Handwritten signatures and initials.

Partida	ENE	FEB	MAR	ABR	MAY	JUN	JUL	AGO	SEP	OCT	NOV	DIC	TOTAL
Incremento por Variación de Inventarios de Materias Primas, Materiales y Suministros para Producción	\$ -	\$ -	\$ -	\$ -	\$ -	\$ -	\$ -	\$ -	\$ -	\$ -	\$ -	\$ -	\$ -
Incremento por Variación de Almacén de Materias Primas, Materiales y Suministros de Consumo	\$ -	\$ -	\$ -	\$ -	\$ -	\$ -	\$ -	\$ -	\$ -	\$ -	\$ -	\$ -	\$ -
Disminución del Exceso de Estimaciones por Pérdida o Detención u Obsolescencia	\$ -	\$ -	\$ -	\$ -	\$ -	\$ -	\$ -	\$ -	\$ -	\$ -	\$ -	\$ -	\$ -
Disminución del Exceso de Estimaciones por Pérdida o Detención u Obsolescencia	\$ -	\$ -	\$ -	\$ -	\$ -	\$ -	\$ -	\$ -	\$ -	\$ -	\$ -	\$ -	\$ -
Disminución del Exceso en Provisiones	\$ -	\$ -	\$ -	\$ -	\$ -	\$ -	\$ -	\$ -	\$ -	\$ -	\$ -	\$ -	\$ -
Disminución del Exceso en Provisiones	\$ -	\$ -	\$ -	\$ -	\$ -	\$ -	\$ -	\$ -	\$ -	\$ -	\$ -	\$ -	\$ -
Otros Ingresos y Beneficios Varios	\$ 112,117	\$ 140,803	\$ 122,774	\$ -	\$ -	\$ -	\$ -	\$ -	\$ -	\$ -	\$ -	\$ -	\$ 375,694
Otros Ingresos de Ejercicios Anteriores	\$ -	\$ -	\$ -	\$ -	\$ -	\$ -	\$ -	\$ -	\$ -	\$ -	\$ -	\$ -	\$ -
Bonificaciones y Descuentos Obtenidos	\$ -	\$ -	\$ -	\$ -	\$ -	\$ -	\$ -	\$ -	\$ -	\$ -	\$ -	\$ -	\$ -
Diferencias por Tipo de Cambio a Favor en Efectivo y Equivalentes	\$ -	\$ -	\$ -	\$ -	\$ -	\$ -	\$ -	\$ -	\$ -	\$ -	\$ -	\$ -	\$ -
Diferencias de Dotaciones a Favor en Valores Negociables	\$ -	\$ -	\$ -	\$ -	\$ -	\$ -	\$ -	\$ -	\$ -	\$ -	\$ -	\$ -	\$ -
Resultado por Posición Monetaria	\$ -	\$ -	\$ -	\$ -	\$ -	\$ -	\$ -	\$ -	\$ -	\$ -	\$ -	\$ -	\$ -
Utilidades por Participación Patrimonial	\$ -	\$ -	\$ -	\$ -	\$ -	\$ -	\$ -	\$ -	\$ -	\$ -	\$ -	\$ -	\$ -
Otros Ingresos y Beneficios Varios	\$ 112,117	\$ 140,803	\$ 122,774	\$ -	\$ -	\$ -	\$ -	\$ -	\$ -	\$ -	\$ -	\$ -	\$ 375,694
Total de Ingresos y Otros Beneficios:	\$ 307,601,330	\$ 305,636,492	\$ 296,318,627	\$ -	\$ -	\$ -	\$ -	\$ -	\$ -	\$ -	\$ -	\$ -	\$ 909,558,449
GASTOS Y OTRAS PERDICAS													
Gastos de Funcionamiento	\$ 8,703,605	\$ 7,095,377	\$ 8,993,063	\$ -	\$ -	\$ -	\$ -	\$ -	\$ -	\$ -	\$ -	\$ -	\$ 24,792,045
Servicios Personales	\$ 8,445,114	\$ 6,402,964	\$ 7,193,907	\$ -	\$ -	\$ -	\$ -	\$ -	\$ -	\$ -	\$ -	\$ -	\$ 22,041,985
Remuneración a Personal de Carácter Permanente	\$ 1,472,261	\$ 1,490,783	\$ 2,197,677	\$ -	\$ -	\$ -	\$ -	\$ -	\$ -	\$ -	\$ -	\$ -	\$ 5,160,721
Remuneración a Personal de Carácter Transitorio	\$ 50,388	\$ 50,388	\$ 77,730	\$ -	\$ -	\$ -	\$ -	\$ -	\$ -	\$ -	\$ -	\$ -	\$ 178,506
Remuneración Adicionales y Especiales	\$ 3,441,074	\$ 2,248,305	\$ 2,195,986	\$ -	\$ -	\$ -	\$ -	\$ -	\$ -	\$ -	\$ -	\$ -	\$ 7,885,365
Seguridad Social	\$ 607,005	\$ 617,993	\$ 859,513	\$ -	\$ -	\$ -	\$ -	\$ -	\$ -	\$ -	\$ -	\$ -	\$ 2,084,511
Otras Prestaciones Sociales y Económicas	\$ 2,425,886	\$ 1,916,995	\$ 1,814,501	\$ -	\$ -	\$ -	\$ -	\$ -	\$ -	\$ -	\$ -	\$ -	\$ 6,157,382
Pago de Estímulos a Servidores Públicos	\$ 448,500	\$ 78,500	\$ 48,500	\$ -	\$ -	\$ -	\$ -	\$ -	\$ -	\$ -	\$ -	\$ -	\$ 575,500
Materiales y Suministros	\$ -	\$ 134,385	\$ 897,150	\$ -	\$ -	\$ -	\$ -	\$ -	\$ -	\$ -	\$ -	\$ -	\$ 5,916,488
Materiales de Administración, Emisión de Documentos y Artículos Oficiales	\$ -	\$ -	\$ 172,902	\$ -	\$ -	\$ -	\$ -	\$ -	\$ -	\$ -	\$ -	\$ -	\$ 172,902
Alimentos y Utensilios	\$ -	\$ 18,282	\$ 594,693	\$ -	\$ -	\$ -	\$ -	\$ -	\$ -	\$ -	\$ -	\$ -	\$ 612,975
Materias Primas y Materiales de Producción y Comercialización	\$ -	\$ -	\$ -	\$ -	\$ -	\$ -	\$ -	\$ -	\$ -	\$ -	\$ -	\$ -	\$ -
Materiales y Artículos de Construcción y de Reparación	\$ -	\$ 29,983	\$ 14,274	\$ -	\$ -	\$ -	\$ -	\$ -	\$ -	\$ -	\$ -	\$ -	\$ 44,257
Productos Químicos, Farmacéuticos y de Laboratorio	\$ -	\$ -	\$ 2,102	\$ -	\$ -	\$ -	\$ -	\$ -	\$ -	\$ -	\$ -	\$ -	\$ 2,102
Combustibles, Lubricantes y Activos	\$ -	\$ 86,120	\$ 96,524	\$ -	\$ -	\$ -	\$ -	\$ -	\$ -	\$ -	\$ -	\$ -	\$ 182,644
Vestuario, Botas, Prendas de Protección y Artículos Deportivos	\$ -	\$ -	\$ -	\$ -	\$ -	\$ -	\$ -	\$ -	\$ -	\$ -	\$ -	\$ -	\$ -
Materiales y Suministros para Seguridad	\$ -	\$ -	\$ -	\$ -	\$ -	\$ -	\$ -	\$ -	\$ -	\$ -	\$ -	\$ -	\$ -
Herramientas, Refacciones y Accesorios Menores	\$ -	\$ -	\$ 16,655	\$ -	\$ -	\$ -	\$ -	\$ -	\$ -	\$ -	\$ -	\$ -	\$ 16,655
Servicios Generales	\$ 258,491	\$ 558,028	\$ 902,006	\$ -	\$ -	\$ -	\$ -	\$ -	\$ -	\$ -	\$ -	\$ -	\$ 1,718,525
Servicios Básicos	\$ 15,863	\$ 63,213	\$ 39,891	\$ -	\$ -	\$ -	\$ -	\$ -	\$ -	\$ -	\$ -	\$ -	\$ 118,967
Servicios de Atendimento	\$ -	\$ 5,513	\$ -	\$ -	\$ -	\$ -	\$ -	\$ -	\$ -	\$ -	\$ -	\$ -	\$ 5,513
Servicios Profesionales, Científicos y Técnicos y Otros Servicios	\$ -	\$ 117,884	\$ 413,414	\$ -	\$ -	\$ -	\$ -	\$ -	\$ -	\$ -	\$ -	\$ -	\$ 531,298
Servicios Financieros, Bancarios y Comerciales	\$ 10,395	\$ 12,545	\$ 13,156	\$ -	\$ -	\$ -	\$ -	\$ -	\$ -	\$ -	\$ -	\$ -	\$ 36,096
Servicios de Instalación, Reparación, Mantenimiento y Conservación	\$ -	\$ 177,258	\$ 182,068	\$ -	\$ -	\$ -	\$ -	\$ -	\$ -	\$ -	\$ -	\$ -	\$ 359,326
Servicios de Comunicación Social y Publicidad	\$ -	\$ -	\$ -	\$ -	\$ -	\$ -	\$ -	\$ -	\$ -	\$ -	\$ -	\$ -	\$ -

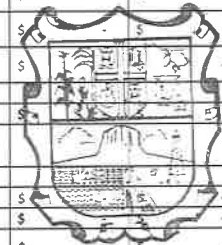


Handwritten signature



INSTITUTO DE PREVISION Y SEGURIDAD SOCIAL DEL ESTADO DE TAMAULIPAS
ESTADO DE ACTIVIDADES ANALITICO
DEL 1 ENERO AL 31 DE MARZO DE 2023
02.1


Rubro/Partida	ENE	FEB	MAR	ABR	MAY	JUN	JUL	AGO	SEP	OCT	NOV	DIC	TCTAL
Servicios de Traslado y Viáticos	\$ -	\$ 12,764	\$ 33,675	\$ -	\$ -	\$ -	\$ -	\$ -	\$ -	\$ -	\$ -	\$ -	\$ 46,439
Servicios Oficiales	\$ -	\$ -	\$ 3,480	\$ -	\$ -	\$ -	\$ -	\$ -	\$ -	\$ -	\$ -	\$ -	\$ 3,480
Otros Servicios Generales	\$ 232,233	\$ 168,851	\$ 215,322	\$ -	\$ -	\$ -	\$ -	\$ -	\$ -	\$ -	\$ -	\$ -	\$ 617,406
Transferencias, Asignaciones, Subsidios y Otras Ayudas	\$ 391,754,320	\$ 245,962,410	\$ 256,472,230	\$ -	\$ -	\$ -	\$ -	\$ -	\$ -	\$ -	\$ -	\$ -	\$ 892,188,960
Transferencias Internas y Asignaciones al Sector Público	\$ -	\$ -	\$ -	\$ -	\$ -	\$ -	\$ -	\$ -	\$ -	\$ -	\$ -	\$ -	\$ -
Asignaciones al Sector Público	\$ -	\$ -	\$ -	\$ -	\$ -	\$ -	\$ -	\$ -	\$ -	\$ -	\$ -	\$ -	\$ -
Transferencias Internas al Sector Público	\$ -	\$ -	\$ -	\$ -	\$ -	\$ -	\$ -	\$ -	\$ -	\$ -	\$ -	\$ -	\$ -
Transferencias al Resto del Sector Público	\$ 32,127,517	\$ 69,210,352	\$ 80,982,510	\$ -	\$ -	\$ -	\$ -	\$ -	\$ -	\$ -	\$ -	\$ -	\$ 182,320,379
Transferencias a Entidades Paraestatales	\$ 32,127,517	\$ 69,210,352	\$ 80,982,510	\$ -	\$ -	\$ -	\$ -	\$ -	\$ -	\$ -	\$ -	\$ -	\$ 182,320,379
Transferencias a Entidades Federativas y Municipios	\$ -	\$ -	\$ -	\$ -	\$ -	\$ -	\$ -	\$ -	\$ -	\$ -	\$ -	\$ -	\$ -
Subsidios y Subvenciones	\$ -	\$ -	\$ -	\$ -	\$ -	\$ -	\$ -	\$ -	\$ -	\$ -	\$ -	\$ -	\$ -
Subsidios	\$ -	\$ -	\$ -	\$ -	\$ -	\$ -	\$ -	\$ -	\$ -	\$ -	\$ -	\$ -	\$ -
Subvenciones	\$ -	\$ -	\$ -	\$ -	\$ -	\$ -	\$ -	\$ -	\$ -	\$ -	\$ -	\$ -	\$ -
Ayudas Sociales	\$ 5,200	\$ 8,400	\$ 5,400	\$ -	\$ -	\$ -	\$ -	\$ -	\$ -	\$ -	\$ -	\$ -	\$ 20,000
Ayudas Sociales a Personas	\$ 5,200	\$ 8,400	\$ 5,400	\$ -	\$ -	\$ -	\$ -	\$ -	\$ -	\$ -	\$ -	\$ -	\$ 20,000
Becas	\$ -	\$ -	\$ -	\$ -	\$ -	\$ -	\$ -	\$ -	\$ -	\$ -	\$ -	\$ -	\$ -
Ayudas Sociales a Instituciones	\$ -	\$ -	\$ -	\$ -	\$ -	\$ -	\$ -	\$ -	\$ -	\$ -	\$ -	\$ -	\$ -
Ayudas Sociales por Desastres Naturales y Otros Fenómenos	\$ -	\$ -	\$ -	\$ -	\$ -	\$ -	\$ -	\$ -	\$ -	\$ -	\$ -	\$ -	\$ -
Pensiones y Jubilaciones	\$ 359,621,603	\$ 174,743,658	\$ 175,483,320	\$ -	\$ -	\$ -	\$ -	\$ -	\$ -	\$ -	\$ -	\$ -	\$ 709,848,581
Pensiones	\$ 359,621,603	\$ 174,743,658	\$ 175,483,320	\$ -	\$ -	\$ -	\$ -	\$ -	\$ -	\$ -	\$ -	\$ -	\$ 709,848,581
Jubilaciones	\$ -	\$ -	\$ -	\$ -	\$ -	\$ -	\$ -	\$ -	\$ -	\$ -	\$ -	\$ -	\$ -
Otras Pensiones y Jubilaciones	\$ -	\$ -	\$ -	\$ -	\$ -	\$ -	\$ -	\$ -	\$ -	\$ -	\$ -	\$ -	\$ -
Transferencias a Fideicomisos, Mandatos y Contratos Análogos	\$ -	\$ -	\$ -	\$ -	\$ -	\$ -	\$ -	\$ -	\$ -	\$ -	\$ -	\$ -	\$ -
Transferencias a Fideicomisos, Mandatos y Contratos Análogos al Gobierno	\$ -	\$ -	\$ -	\$ -	\$ -	\$ -	\$ -	\$ -	\$ -	\$ -	\$ -	\$ -	\$ -
Transferencias a Fideicomisos, Mandatos y Contratos Análogos a Entidades Paraestatales	\$ -	\$ -	\$ -	\$ -	\$ -	\$ -	\$ -	\$ -	\$ -	\$ -	\$ -	\$ -	\$ -
Transferencias a la Seguridad Social	\$ -	\$ -	\$ -	\$ -	\$ -	\$ -	\$ -	\$ -	\$ -	\$ -	\$ -	\$ -	\$ -
Transferencias por Obligaciones de Ley	\$ -	\$ -	\$ -	\$ -	\$ -	\$ -	\$ -	\$ -	\$ -	\$ -	\$ -	\$ -	\$ -
Donativos	\$ -	\$ -	\$ -	\$ -	\$ -	\$ -	\$ -	\$ -	\$ -	\$ -	\$ -	\$ -	\$ -
Donativos a Instituciones sin Fines de Lucro	\$ -	\$ -	\$ -	\$ -	\$ -	\$ -	\$ -	\$ -	\$ -	\$ -	\$ -	\$ -	\$ -
Donativos a Entidades Federativas y Municipios	\$ -	\$ -	\$ -	\$ -	\$ -	\$ -	\$ -	\$ -	\$ -	\$ -	\$ -	\$ -	\$ -
Donativos a Fideicomiso, Mandatos y Contratos Análogos Privados	\$ -	\$ -	\$ -	\$ -	\$ -	\$ -	\$ -	\$ -	\$ -	\$ -	\$ -	\$ -	\$ -
Donativos a Fideicomiso, Mandatos y Contratos Análogos Estatales	\$ -	\$ -	\$ -	\$ -	\$ -	\$ -	\$ -	\$ -	\$ -	\$ -	\$ -	\$ -	\$ -
Donativos Internacionales	\$ -	\$ -	\$ -	\$ -	\$ -	\$ -	\$ -	\$ -	\$ -	\$ -	\$ -	\$ -	\$ -
Transferencias al Exterior	\$ -	\$ -	\$ -	\$ -	\$ -	\$ -	\$ -	\$ -	\$ -	\$ -	\$ -	\$ -	\$ -
Transferencias al Exterior a Gobiernos Extranjeros y Organismos Internacionales	\$ -	\$ -	\$ -	\$ -	\$ -	\$ -	\$ -	\$ -	\$ -	\$ -	\$ -	\$ -	\$ -
Transferencias al Sector Privado Externo	\$ -	\$ -	\$ -	\$ -	\$ -	\$ -	\$ -	\$ -	\$ -	\$ -	\$ -	\$ -	\$ -
Participaciones y Aportaciones	\$ -	\$ -	\$ -	\$ -	\$ -	\$ -	\$ -	\$ -	\$ -	\$ -	\$ -	\$ -	\$ -
Participaciones	\$ -	\$ -	\$ -	\$ -	\$ -	\$ -	\$ -	\$ -	\$ -	\$ -	\$ -	\$ -	\$ -
Participaciones de la Federación a Entidades Federativas y Municipios	\$ -	\$ -	\$ -	\$ -	\$ -	\$ -	\$ -	\$ -	\$ -	\$ -	\$ -	\$ -	\$ -
Participaciones de las Entidades Federativas a los Municipios	\$ -	\$ -	\$ -	\$ -	\$ -	\$ -	\$ -	\$ -	\$ -	\$ -	\$ -	\$ -	\$ -
Aportaciones	\$ -	\$ -	\$ -	\$ -	\$ -	\$ -	\$ -	\$ -	\$ -	\$ -	\$ -	\$ -	\$ -
Aportaciones de la Federación a Entidades Federativas y Municipios	\$ -	\$ -	\$ -	\$ -	\$ -	\$ -	\$ -	\$ -	\$ -	\$ -	\$ -	\$ -	\$ -
Aportaciones de las Entidades Federativas a los Municipios	\$ -	\$ -	\$ -	\$ -	\$ -	\$ -	\$ -	\$ -	\$ -	\$ -	\$ -	\$ -	\$ -
Convenios	\$ -	\$ -	\$ -	\$ -	\$ -	\$ -	\$ -	\$ -	\$ -	\$ -	\$ -	\$ -	\$ -
Convenios de Reasignación	\$ -	\$ -	\$ -	\$ -	\$ -	\$ -	\$ -	\$ -	\$ -	\$ -	\$ -	\$ -	\$ -




Tamaulipas
IPSET
Dirección General

[Handwritten signature]

Rubro/Partida	ENE	FEB	MAR	ABR	MAY	JUN	JUL	AGO	SEP	OCT	NOV	DIC	TOTAL
Convenios de Descentralización y Otros	\$ -	\$ -	\$ -	\$ -	\$ -	\$ -	\$ -	\$ -	\$ -	\$ -	\$ -	\$ -	\$ -
Intereses, Comisiones y Otros Gastos de la Deuda Pública	\$ -	\$ -	\$ -	\$ -	\$ -	\$ -	\$ -	\$ -	\$ -	\$ -	\$ -	\$ -	\$ -
Intereses de la Deuda Pública	\$ -	\$ -	\$ -	\$ -	\$ -	\$ -	\$ -	\$ -	\$ -	\$ -	\$ -	\$ -	\$ -
Comisiones de la Deuda Pública	\$ -	\$ -	\$ -	\$ -	\$ -	\$ -	\$ -	\$ -	\$ -	\$ -	\$ -	\$ -	\$ -
Comisiones de la Deuda Pública Interna	\$ -	\$ -	\$ -	\$ -	\$ -	\$ -	\$ -	\$ -	\$ -	\$ -	\$ -	\$ -	\$ -
Comisiones de la Deuda Pública Externa	\$ -	\$ -	\$ -	\$ -	\$ -	\$ -	\$ -	\$ -	\$ -	\$ -	\$ -	\$ -	\$ -
Gastos de la Deuda Pública	\$ -	\$ -	\$ -	\$ -	\$ -	\$ -	\$ -	\$ -	\$ -	\$ -	\$ -	\$ -	\$ -
Gastos de la Deuda Pública Interna	\$ -	\$ -	\$ -	\$ -	\$ -	\$ -	\$ -	\$ -	\$ -	\$ -	\$ -	\$ -	\$ -
Gastos de la Deuda Pública Externa	\$ -	\$ -	\$ -	\$ -	\$ -	\$ -	\$ -	\$ -	\$ -	\$ -	\$ -	\$ -	\$ -
Costo por Coberturas	\$ -	\$ -	\$ -	\$ -	\$ -	\$ -	\$ -	\$ -	\$ -	\$ -	\$ -	\$ -	\$ -
Costo por Coberturas	\$ -	\$ -	\$ -	\$ -	\$ -	\$ -	\$ -	\$ -	\$ -	\$ -	\$ -	\$ -	\$ -
Apoyos Financieros	\$ -	\$ -	\$ -	\$ -	\$ -	\$ -	\$ -	\$ -	\$ -	\$ -	\$ -	\$ -	\$ -
Apoyos Financieros a Intermediarios	\$ -	\$ -	\$ -	\$ -	\$ -	\$ -	\$ -	\$ -	\$ -	\$ -	\$ -	\$ -	\$ -
Apoyo Financieros a Ahorradores y Deudores del Sistema Financiero Nacional	\$ -	\$ -	\$ -	\$ -	\$ -	\$ -	\$ -	\$ -	\$ -	\$ -	\$ -	\$ -	\$ -
Otros Gastos y Pérdidas Extraordinarias	\$ 120,755	\$ 120,945	\$ 120,755	\$ -	\$ -	\$ -	\$ -	\$ -	\$ -	\$ -	\$ -	\$ -	\$ 362,455
Estimaciones, Depreciaciones, Deterioros, Obsolescencia y Amortizaciones	\$ 120,755	\$ 120,755	\$ 120,755	\$ -	\$ -	\$ -	\$ -	\$ -	\$ -	\$ -	\$ -	\$ -	\$ 362,265
Estimaciones por Pérdida o Deterioro de Activos Circulantes	\$ -	\$ -	\$ -	\$ -	\$ -	\$ -	\$ -	\$ -	\$ -	\$ -	\$ -	\$ -	\$ -
Estimaciones por Pérdida o Deterioro de Activo no Circulante	\$ -	\$ -	\$ -	\$ -	\$ -	\$ -	\$ -	\$ -	\$ -	\$ -	\$ -	\$ -	\$ -
Depreciación de Bienes Inmuebles	\$ 106,404	\$ 106,404	\$ 106,404	\$ -	\$ -	\$ -	\$ -	\$ -	\$ -	\$ -	\$ -	\$ -	\$ 319,212
Depreciación de Infraestructura	\$ -	\$ -	\$ -	\$ -	\$ -	\$ -	\$ -	\$ -	\$ -	\$ -	\$ -	\$ -	\$ -
Depreciación de Bienes Muebles	\$ 14,351	\$ 14,351	\$ 14,351	\$ -	\$ -	\$ -	\$ -	\$ -	\$ -	\$ -	\$ -	\$ -	\$ 43,053
Deterioro de los Activos Biológicos	\$ -	\$ -	\$ -	\$ -	\$ -	\$ -	\$ -	\$ -	\$ -	\$ -	\$ -	\$ -	\$ -
Amortización de Activos Intangibles	\$ -	\$ -	\$ -	\$ -	\$ -	\$ -	\$ -	\$ -	\$ -	\$ -	\$ -	\$ -	\$ -
Disminución de Bienes por pérdida, obsolescencia y deterioro	\$ -	\$ -	\$ -	\$ -	\$ -	\$ -	\$ -	\$ -	\$ -	\$ -	\$ -	\$ -	\$ -
Provisiones	\$ -	\$ -	\$ -	\$ -	\$ -	\$ -	\$ -	\$ -	\$ -	\$ -	\$ -	\$ -	\$ -
Provisiones de Pasivos a Corto Plazo	\$ -	\$ -	\$ -	\$ -	\$ -	\$ -	\$ -	\$ -	\$ -	\$ -	\$ -	\$ -	\$ -
Provisiones de Pasivos a Largo Plazo	\$ -	\$ -	\$ -	\$ -	\$ -	\$ -	\$ -	\$ -	\$ -	\$ -	\$ -	\$ -	\$ -
Disminución de Inventarios	\$ -	\$ -	\$ -	\$ -	\$ -	\$ -	\$ -	\$ -	\$ -	\$ -	\$ -	\$ -	\$ -
Disminución de Inventarios de Mercancías para Ventas	\$ -	\$ -	\$ -	\$ -	\$ -	\$ -	\$ -	\$ -	\$ -	\$ -	\$ -	\$ -	\$ -
Disminución de Inventarios de Mercancías Terminadas	\$ -	\$ -	\$ -	\$ -	\$ -	\$ -	\$ -	\$ -	\$ -	\$ -	\$ -	\$ -	\$ -
Disminución de Inventarios de Mercancías en Proceso de Elaboración	\$ -	\$ -	\$ -	\$ -	\$ -	\$ -	\$ -	\$ -	\$ -	\$ -	\$ -	\$ -	\$ -
Disminución de Inventarios de Materias Primas, Materiales y Suministros para Producción	\$ -	\$ -	\$ -	\$ -	\$ -	\$ -	\$ -	\$ -	\$ -	\$ -	\$ -	\$ -	\$ -
Disminución de Almacén de Materiales y Suministros de Consumo	\$ -	\$ -	\$ -	\$ -	\$ -	\$ -	\$ -	\$ -	\$ -	\$ -	\$ -	\$ -	\$ -
Aumento por Insuficiencia de Estimaciones por Pérdida o Deterioro u Obsolescencia	\$ -	\$ -	\$ -	\$ -	\$ -	\$ -	\$ -	\$ -	\$ -	\$ -	\$ -	\$ -	\$ -
Aumento por Insuficiencia de Estimaciones por Pérdida o Deterioro u Obsolescencia	\$ -	\$ -	\$ -	\$ -	\$ -	\$ -	\$ -	\$ -	\$ -	\$ -	\$ -	\$ -	\$ -
Aumento por Insuficiencia de Provisiones	\$ -	\$ -	\$ -	\$ -	\$ -	\$ -	\$ -	\$ -	\$ -	\$ -	\$ -	\$ -	\$ -
Aumento por Insuficiencia de Provisiones	\$ -	\$ -	\$ -	\$ -	\$ -	\$ -	\$ -	\$ -	\$ -	\$ -	\$ -	\$ -	\$ -
Otros Gastos	\$ -	\$ 190	\$ -	\$ -	\$ -	\$ -	\$ -	\$ -	\$ -	\$ -	\$ -	\$ -	\$ 190
Gastos de Ejercicios Anteriores	\$ -	\$ -	\$ -	\$ -	\$ -	\$ -	\$ -	\$ -	\$ -	\$ -	\$ -	\$ -	\$ -
Pérdidas por Responsabilidades	\$ -	\$ -	\$ -	\$ -	\$ -	\$ -	\$ -	\$ -	\$ -	\$ -	\$ -	\$ -	\$ -
Bonificaciones y Descuentos Otorgados	\$ -	\$ -	\$ -	\$ -	\$ -	\$ -	\$ -	\$ -	\$ -	\$ -	\$ -	\$ -	\$ -
Diferencias por Tipo de Cambio Negativas en Efectivo y Equivalentes	\$ -	\$ -	\$ -	\$ -	\$ -	\$ -	\$ -	\$ -	\$ -	\$ -	\$ -	\$ -	\$ -
Diferencias de Cotizaciones Negativas en Valores Negociables	\$ -	\$ -	\$ -	\$ -	\$ -	\$ -	\$ -	\$ -	\$ -	\$ -	\$ -	\$ -	\$ -
Resultado por Posición Monetaria	\$ -	\$ -	\$ -	\$ -	\$ -	\$ -	\$ -	\$ -	\$ -	\$ -	\$ -	\$ -	\$ -



Handwritten signature and initials



INSTITUTO DE PREVISION Y SEGURIDAD SOCIAL DEL ESTADO DE TAMAULIPAS
ESTADO DE ACTIVIDADES ANALITICO
DEL 1 ENERO AL 31 DE MARZO DE 2026
02.1

Rubro/Partida	ENE	FEB	MAR	ABR	MAY	JUN	JUL	AGO	SEP	OCT	NOV	DIC	TOTAL
Pérdidas por Participación Patrimonial	\$ -	\$ -	\$ -	\$ -	\$ -	\$ -	\$ -	\$ -	\$ -	\$ -	\$ -	\$ -	\$ -
Otros Gastos Varios	\$ -	\$ 190	\$ -	\$ -	\$ -	\$ -	\$ -	\$ -	\$ -	\$ -	\$ -	\$ -	\$ 190
Inversión Pública	\$ -	\$ -	\$ -	\$ -	\$ -	\$ -	\$ -	\$ -	\$ -	\$ -	\$ -	\$ -	\$ -
Inversión Pública no Capitalizable	\$ -	\$ -	\$ -	\$ -	\$ -	\$ -	\$ -	\$ -	\$ -	\$ -	\$ -	\$ -	\$ -
Construcción en Bienes no Capitalizable	\$ -	\$ -	\$ -	\$ -	\$ -	\$ -	\$ -	\$ -	\$ -	\$ -	\$ -	\$ -	\$ -
Total de Gastos y Otras Pérdidas:	\$ 400,578,630	\$ 251,178,732	\$ 265,586,048	\$ -	\$ -	\$ -	\$ -	\$ -	\$ -	\$ -	\$ -	\$ -	\$ 917,343,460
Ahorro/Desahorro Meta del Ejercicio:	-\$ 92,977,350	\$ 54,459,760	\$ 80,732,579	\$ -	\$ -	\$ -	\$ -	\$ -	\$ -	\$ -	\$ -	\$ -	-\$ 7,785,011

"Bajo protesta de decir verdad declaramos que los Estados Financieros y sus Notas, son razonablemente correctos y son responsabilidad del emisor"


LIC. SANDRA IVONNE MEJÍA BÁRCENA
DIRECTORA GENERAL


LIC. ELÍAS EDGAR ANSELMO RUIZ RUIZ
DIRECTOR ADMINISTRATIVO


C.P. MA. DE JESÚS PÉREZ RAMÍREZ
JEFA DE CONTABILIDAD



Tamaulipas
IPSSET
Dirección General

INSTITUTO DE PREVISION Y SEGURIDAD SOCIAL DEL ESTADO DE TAMAULIPAS
ESTADO DE VARIACIONES EN LA HACIENDA PUBLICA
DEL 1 DE ENERO AL 31 DE MARZO DE 2026
03

Concepto	Hacienda Pública / Patrimonio Contribuido	Hacienda Pública / Patrimonio Generado de Ejercicios Anteriores	Hacienda Pública / Patrimonio Generado del Ejercicio	Exceso o Insuficiencia en la Actualización de la Hacienda	Total
Hacienda Pública / Patrimonio Contribuido Neto de 2025	\$ 5,229,660,549				\$ 5,229,660,549
<u>Aportaciones</u>	\$ 4,964,662,841				
Donaciones de Capital	\$ 2,236,759				
Actualización de la Hacienda Pública/Patrimonio	\$ 262,760,949				
Hacienda Pública / Patrimonio Generado Neto de 2025		-\$ 111,040,584	\$ 373,057,972		\$ 262,017,388
Resultados del Ejercicio (Ahorro/ Desahorro)			\$ 373,057,972		
Resultados de Ejercicios Anteriores		-\$ 478,951,919			
Revaluos		\$ 235,600,690			
Reservas		\$ 132,310,645			
Rectificaciones de Resultados de Ejercicios Anteriores		\$ -			
Exceso o Insuficiencia en la Actualización de la Hacienda Pública/Patrimonio Neto 2025				\$ -	\$ -
Resultado por Posición Monetaria				\$ -	\$ -
Resultado por Tenencia de Activos no Monetarios				\$ -	\$ -
Hacienda Pública/Patrimonio Neto Final de 2025	\$ 5,229,660,549	-\$ 111,040,584	\$ 373,057,972	\$ -	\$ 5,491,677,937
Cambios en la Hacienda Pública/Patrimonio Contribuido	-\$ 12,264,098				-\$ 12,264,098
<u>Aportaciones</u>	-\$ 12,264,098				
Donaciones de Capital	\$ -				
Actualización de la Hacienda Pública/Patrimonio	\$ -				



Tamaulipas

IPSET

Dirección General

Handwritten signatures and initials in blue ink.

INSTITUTO DE PREVISION Y SEGURIDAD SOCIAL DEL ESTADO DE TAMAULIPAS
ESTADO DE VARIACIONES EN LA HACIENDA PUBLICA
DEL 1 DE ENERO AL 31 DE MARZO DE 2026

03

Concepto	Hacienda Pública / Patrimonio Contribuido	Hacienda Pública / Patrimonio Generado de Ejercicios Anteriores	Hacienda Pública / Patrimonio Generado del Ejercicio	Exceso o Insuficiencia en la Actualización de la Hacienda	Total
Variaciones de la Hacienda Pública/Patrimonio Generado Neto de 2026		\$ 372,916,562	-\$ 377,821,788	\$ -	-\$ 4,905,226
Resultados del Ejercicio (Ahorro/Desahorro)			-\$ 7,785,011		
Resultado de Ejercicios Anteriores		\$ 372,916,562	-\$ 373,057,972		
Revalúos			\$ -		
Reservas			\$ 3,021,195		
Rectificaciones de Resultados de Ejercicios Anteriores					
Cambios en el Exceso o Insuficiencia en la Actualización de la Hacienda Pública/Patrimonio Neto 2026				\$ -	\$ -
Resultado por Posición Monetaria				\$ -	
Resultado por Tenencia de Activos no Monetarios				\$ -	
Hacienda Pública / Patrimonio Neto Final de 2026	\$ 5,217,396,451	\$ 261,875,978	-\$ 4,763,816	\$ -	\$ 5,474,508,613

"Bajo protesta de decir verdad declaramos que los Estados Financieros y sus Notas, son razonablemente correctos y son responsabilidad del emisor"

LIC. SANDRA IVONNE MEJÍA BÁRCENA
 DIRECTORA GENERAL

LIC. ELIAS EDGAR ANSELMO RUIZ RUIZ
 DIRECTOR ADMINISTRATIVO

C.P. MA. DE JESÚS PÉREZ RAMÍREZ
 JEFA DE CONTABILIDAD



Tamaulipas
IPSET
 Dirección General

INSTITUTO DE PREVISION Y SEGURIDAD SOCIAL DEL ESTADO DE TAMAULIPAS
ESTADO DE CAMBIOS EN LA SITUACION FINANCIERA
DEL 1 DE ENERO AL 31 DE MARZO DE 2026
04

CONCEPTO	ORIGEN	APLICACIÓN
ACTIVO	(-)	(+)
Activo Circulante		
Efectivo y Equivalentes	\$ 137,161,112	
Derechos a Recibir Efectivo o Equivalentes		\$ 314,450,087
Derechos a Recibir Bienes o Servicios		
Inventarios		
Almacenes		
Derechos a Recibir Bienes o Servicios		\$ -
Otros Activos Circulantes		\$ -
Activo No Circulante		
Inversiones Financieras a Largo Plazo	\$ 45,916,852	
Derechos a recibir efectivo o equivalentes a Largo Plazo	\$ 179,682,098	
Bienes Inmuebles, Infraestructura y Construcciones en Proceso		
Bienes Muebles		\$ 57,495
Activos Intangibles	\$ -	
Depreciaciones, Deterioro y Amortización Acumulada de Bienes	\$ 362,267	
Activos Diferidos		
Estimación por Pérdida o Deterioro de Activos no Circulantes		
Otros Activos no Circulantes		
PASIVO	(+)	(-)
Pasivo Circulante		
Cuentas por Pagar a Corto Plazo	\$ 183,261	
Documentos por Pagar a Corto Plazo		
Otros Pasivos a Corto Plazo	\$ 15,559,633	
Títulos y Valores a Corto Plazo		
Pasivos Diferidos a Corto Plazo		
Fondos y Bienes de Terceros en Garantía y/o Administración a Corto Plazo		
Provisiones a Corto Plazo		
Otros Pasivos a Corto Plazo		


Tamaulipas
IPSET

Dirección General



INSTITUTO DE PREVISION Y SEGURIDAD SOCIAL DEL ESTADO DE TAMAULIPAS
ESTADO DE CAMBIOS EN LA SITUACION FINANCIERA
DEL 1 DE ENERO AL 31 DE MARZO DE 2026
04

CONCEPTO	ORIGEN	APLICACIÓN
Pasivo No Circulante		
Cuentas por Pagar a Largo Plazo		
Documentos por Pagar a Largo Plazo		
Deuda Pública a Largo Plazo		
Pasivos Diferidos a Largo Plazo		\$ 19,393,417
Fondos y Bienes de Terceros en Garantía y/o Administración a Largo Plazo		\$ 27,816,126
Provisiones a Largo Plazo	\$ 21,226	
HACIENDA PÚBLICA/PATRIMONIO	(+)	(-)
Hacienda Pública/Patrimonio Contribuido		
Aportaciones		\$ 12,264,098
Donaciones de Capital		\$ -
Actualización de la Hacienda Pública/Patrimonio		\$ -
Hacienda Pública/Patrimonio Generado		
Resultados del Ejercicio (Ahorro/ Desahorro)		\$ 380,842,983
Resultados de Ejercicios Anteriores	\$ 377,916,562	
Revalúos	\$ -	
Reservas	\$ 3,021,195	
Rectificaciones de Resultados de Ejercicios Anteriores	\$ -	
Exceso o Insuficiencia en la Actualización de la Hacienda Pública/Patrimonio		
Resultado por Posición Monetaria		
Resultado por Tenencia de Activos no Monetarios		



Tamaulipas
IPSET
Dirección General

"Dajo protesta de decir verdad declaramos que los Estados Financieros y sus Notas, son razonablemente correctos y son responsabilidad del emisor"


LIC. SANDRA IVONNE MEJÍA BÁRCENA
DIRECTORA GENERAL


LIC. ELIAS EDGAR ANSELMO RUIZ RUIZ
DIRECTOR ADMINISTRATIVO


C.P. MA. DE JESÚS PÉREZ RAMÍREZ
JEFA DE CONTABILIDAD

INSTITUTO DE PREVISION Y SEGURIDAD SOCIAL DEL ESTADO DE TAMAULIPAS

**ESTADO DE FLUJOS DE EFECTIVO
DEL 1 DE ENERO AL 31 DE MARZO DE 2026**

05

CONCEPTO	2026	2025
Flujos de Efectivo de las Actividades de Operación		
<i>Origen</i>		
Impuestos	\$ 909,558,449	\$ 3,715,769,945
Cuotas y Aportaciones de Seguridad Social	\$ -	\$ -
Contribuciones de Mejoras	\$ 788,253,774	\$ 2,960,670,545
Derechos	\$ -	\$ -
Productos	\$ -	\$ -
Aprovechamientos	\$ -	\$ -
Ingresos por Venta de Bienes y Servicios	\$ 67,436,042	\$ 243,557,886
Participaciones, Aportaciones, Convenios, Incentivos Derivados de la Colaboración Fiscal y	\$ -	\$ -
Transferencias, Asignaciones, Subsidios y Subvenciones, y Pensiones y Jubilaciones	\$ 41,205,918	\$ 207,631,421
Otros Orígenes de Operación	\$ 12,662,715	\$ 303,910,093
<i>Aplicación</i>	\$ 916,981,194	\$ 3,341,158,372
Servicios Personales	\$ 22,041,984	\$ 88,487,746
Materiales y Suministros	\$ 1,031,535	\$ 10,548,091
Servicios Generales	\$ 1,718,525	\$ 35,220,636
Transferencias Internas y Asignaciones al Sector Público		
Transferencias al Resto del Sector Público	\$ 182,320,379	\$ 762,259,861
Subsidios y Subvenciones		
Ayudas Sociales	\$ 20,000	\$ 557,848
Pensionamientos y Jubilaciones	\$ 709,848,581	\$ 2,444,083,881



Tamaulipas

IPSET

Dirección General



INSTITUTO DE PREVISION Y SEGURIDAD SOCIAL DEL ESTADO DE TAMAULIPAS

**ESTADO DE FLUJOS DE EFECTIVO
DEL 1 DE ENERO AL 31 DE MARZO DE 2026**

05

CONCEPTO		2026	2025
	Transferencias a Fideicomisos, Mandatos y Contratos Análogos	\$ -	\$ -
	Transferencias a la Seguridad Social	\$ -	\$ -
	Donativos	\$ -	\$ -
	Transferencias al Exterior	\$ -	\$ -
	Participaciones	\$ -	\$ -
	Aportaciones	\$ -	\$ -
	Convenios	\$ -	\$ -
	Otros Gastos	\$ 190	\$ 309
Flujo Netos de Efectivo por Actividades de Operación		-\$ 7,422,745	\$ 374,611,573
Flujo de Efectivo de las Actividades de Inversión			
	<i>Origen</i>	\$ 228,620,145	\$ 215,079,152
	Bienes Inmuebles, Infraestructura y Construcciones en Proceso	\$ -	\$ -
	Bienes muebles	\$ -	\$ -
	Otros Origenes de Inversion	\$ 228,620,145	\$ 215,079,152
	<i>Aplicación</i>	\$ 326,913,089	\$ 1,064,627,136
	Bienes Inmuebles, Infraestructura y Construcciones en Proceso	\$ -	\$ -
	Bienes muebles	\$ 57,495	\$ 949,837
	Otros Origenes de Inversion	\$ 326,855,594	\$ 1,063,677,299
Flujo Netos de Efectivo por Actividades de Inversión		-\$ 98,292,944	-\$ 849,547,984



Tamaulipas

IPSSET

Dirección General

Handwritten signatures and initials in blue ink.

INSTITUTO DE PREVISION Y SEGURIDAD SOCIAL DEL ESTADO DE TAMAULIPAS

ESTADO DE FLUJOS DE EFECTIVO

DEL 1 DE ENERO AL 31 DE MARZO DE 2026

05

CONCEPTO	2026	2025
Flujo de Efectivo de las Actividades de Financiamiento		
<i>Origen</i>		
Endeudamiento Neto	\$ 15,764,120	\$ 1,101,119,942
	\$ -	\$ -
	\$ -	\$ -
Otros Origenes de Financiamiento	\$ 15,764,120	\$ 1,101,119,942
<i>Aplicación</i>		
Servicios de la Deuda	\$ 47,209,543	\$ 18,552,650
	\$ -	\$ -
	\$ -	\$ -
Otras aplicaciones de Financiamiento	\$ 47,209,543	\$ 18,552,650
Flujo Netos de Efectivo por Actividades de Financiamiento	\$ 31,445,423	\$ 1,082,567,292
Incremento/Disminución Neta en el Efectivo y Equivalentes al Efectivo al Inicio del Ejercicio	\$ 137,161,112	\$ 607,630,881
Efectivo y Equivalentes al Efectivo al Inicio del Ejercicio	\$ 3,805,859,141	\$ 3,198,228,260
Efectivo y Equivalentes al Efectivo al Final del Ejercicio	\$ 3,668,698,029	\$ 3,805,859,141



Tamaulipas

IPSET

Dirección General

"Bajo protesta de decir verdad declaramos que los Estados Financieros y sus Notas, son razonablemente correctos y son responsabilidad del emisor"


LIC. SANDRA IVONNE MEJÍA BARCENA
DIRECTORA GENERAL


LIC. ELIAS EDGAR ANSELMO RUIZ RUIZ
DIRECTOR ADMINISTRATIVO


C.P. MA. DE JESÚS PÉREZ RAMÍREZ
JEFA DE CONTABILIDAD



INSTITUTO DE PREVISION Y SEGURIDAD SOCIAL DEL ESTADO DE TAMAULIPAS

ESTADO ANALÍTICO DEL ACTIVO
DEL 1 ENERO AL 31 DE MARZO DE 2026

06

Concepto	Saldo Inicial	Cargos del Periodo	Abonos del Periodo	Saldo Final 4 (1+2-3)	Variación del Periodo
ACTIVO	\$ 15,976,833,476	\$ 21,760,163,949	\$ 21,808,778,696	\$ 15,928,218,729	-\$ 48,614,747
Activo Circulante	\$ 4,123,190,086	\$ 15,292,944,998	\$ 15,115,656,023	\$ 4,300,479,061	\$ 177,288,975
Efectivo y Equivalentes	\$ 3,305,859,141	\$ 11,128,542,175	\$ 11,255,703,287	\$ 3,668,698,029	-\$ 137,161,112
Derechos a Recibir Efectivo o Equivalentes	\$ 317,330,945	\$ 4,163,841,292	\$ 3,849,391,205	\$ 631,781,032	\$ 314,450,087
Derechos a Recibir Bienes o Servicios	\$ -	\$ 561,531	\$ 561,531	\$ -	\$ -
Inventarios	\$ -	\$ -	\$ -	\$ -	\$ -
Almacenes	\$ -	\$ -	\$ -	\$ -	\$ -
Estimación por Pérdida o Deterioro de Activos Circulantes	\$ -	\$ -	\$ -	\$ -	\$ -
Otros Activos Circulantes	\$ -	\$ -	\$ -	\$ -	\$ -
Activo No Circulante	\$ 11,853,643,390	\$ 6,467,218,951	\$ 6,693,122,673	\$ 11,627,739,668	-\$ 225,903,722
Inversiones Financieras a Largo Plazo	\$ 1,733,212,693	\$ 4,485,505,738	\$ 4,531,422,590	\$ 1,687,295,841	-\$ 45,916,852
Derechos a Recibir Efectivo o Equivalentes a Largo Plazo	\$ 9,849,786,397	\$ 1,981,655,718	\$ 2,151,337,816	\$ 9,670,104,299	-\$ 179,682,098
Bienes Inmuebles, Infraestructura y Construcciones en Proceso	\$ 261,259,478	\$ -	\$ -	\$ 261,259,478	\$ -
Bienes Muebles	\$ 24,871,828	\$ 57,495	\$ -	\$ 24,929,323	\$ 57,495
Activos Intangibles	\$ 820,955	\$ -	\$ -	\$ 820,955	\$ -
Depreciación, Deterioro y Amortización Acumulada de Bienes	-\$ 16,307,961	\$ -	\$ 362,267	-\$ 16,670,228	-\$ 362,267
Activos Diferidos	\$ -	\$ -	\$ -	\$ -	\$ -
Estimación por Pérdida o Deterioro de Activos No Circulantes	\$ -	\$ -	\$ -	\$ -	\$ -
Otros Activos No Circulantes	\$ -	\$ -	\$ -	\$ -	\$ -

"Bajo protesta de decir verdad declaramos que los Estados Financieros y sus Notas, son razonablemente correctos y son responsabilidad del emisor."


LIC. SANDRA IVONNE MEJÍA BÁRCENA
DIRECTORA GENERAL


LIC. ELIAS EDGAR ANSELMO RUIZ RUIZ
DIRECTOR ADMINISTRATIVO




C.P. MA. DE JESÚS PÉREZ RAMÍREZ
JEFA DE CONTABILIDAD

Tamaulipas
IPSET
Dirección General



INSTITUTO DE PREVISION Y SEGURIDAD SOCIAL DEL ESTADO DE TAMAULIPAS

ANALITICO DE DERECHOS A RECIBIR EFECTIVOS Y EQUIVALENTES Y BIENES O SERVICIOS A RECIBIR

AL 31 DE MARZO DEL 2026

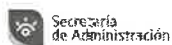
6.1

CUENTA	FECHA INICIAL DEL CREDITO	NOMBRE DEL DEUDOR	CONCEPTO	IMPORTE	FORMA DE RECUPERACIÓN	FECHA DE VENCIMIENTO
1122-001-300	31/03/2025	SECRETARIA DE FINANZAS DE GOBIERNO DEL ESTADO	ADEUDO ORGANISMOS POR APORTACIONES Y ABONOS PRESTAMOS Y CONVENIO FINANZAS	\$ 322,146,086	DEPOSITO EN CUENTA	31/03/2026
1122-001-301	31/03/2025	SECRETARIA DE EDJCAION (TESOFE)	ADEUDO ORGANISMOS POR APORTACIONES Y ABONOS PRESTAMOS Y CONVENIO FINANZAS	\$ 77,950,948	DEPOSITO EN CUENTA	31/03/2026
1123-004-000 Deud 430021	18/06/2025	PENSION ALIMENTICIA	ADEUDO ORGANISMOS POR APORTACIONES Y ABONOS PRESTAMO	\$ 1,886	DEPOSITO EN CUENTA	31/03/2026
1123-004-000 Deud 430035	20/03/2026	SECTOR SALUD	ADEUDO ORGANISMOS POR APORTACIONES Y ABONOS PRESTAMO	\$ 33,981,614	DEPOSITO EN CUENTA	31/03/2026
1123-004-000 Deud 430036	20/04/2026	SUTSPET	ADEUDO ORGANISMOS POR APORTACIONES Y ABONOS PRESTAMO	\$ 120	DEPOSITO EN CUENTA	31/03/2026
1123-004-000 Deud 430052	31/03/2026	SARTET	PAGOS EFECTUADOS A NOMBRE SARTET	\$ 1,809,083	DEPOSITO EN CUENTA	31/03/2026
1123-004-000 Deud 430056	21/03/2026	NOMINA JUBILADO (CARGO POR ACREDITAR DEL MES DE ABRIL 2024)	REGISTRO DE CARGO BANCARIO	\$ 107,578,903	REGISTRO DE NOMINA	31/03/2026
1123-004-000 Deud 430081	09/03/2026	H CONGRESO	ADEUDO ORGANISMOS POR APORTACIONES Y ABONOS PRESTAMO	\$ 90	DEPOSITO EN CUENTA	31/03/2026
1123-004-000 Deud 430082	31/03/2026	COMISION DE DERECHOS HUMANOS	ADEUDO ORGANISMOS POR APORTACIONES Y ABONOS PRESTAMO	\$ 331,556	DEPOSITO EN CUENTA	31/03/2026
1123-004-000 Deud 430083	31/03/2026	TRIBUNAL ESTATAL ELECTORAL	ADEUDO ORGANISMOS POR APORTACIONES Y ABONOS PRESTAMO	\$ 200,688	DEPOSITO EN CUENTA	31/03/2026
1123-004-000 Deud 430085	31/03/2026	DIF	ADEUDO ORGANISMOS POR APORTACIONES Y ABONOS PRESTAMO	\$ 5,114,562	DEPOSITO EN CUENTA	31/03/2026
1123-004-000 Deud 430087	31/03/2026	H SUPREMO TRIBUNAL	ADEUDO ORGANISMOS POR APORTACIONES Y ABONOS PRESTAMO	\$ 4,169,326	DEPOSITO EN CUENTA	31/03/2026
1123-004-000 Deud 430092	31/03/2026	AUDITORIA SUPERIOR	ADEUDO ORGANISMOS POR APORTACIONES Y ABONOS PRESTAMO	\$ 779,494	DEPOSITO EN CUENTA	31/03/2026
1123-004-000 Deud 430094	30/01/2026	COLEGIO DE SAN JUAN	ADEUDO ORGANISMOS POR APORTACIONES Y ABONOS PRESTAMO	\$ 105,532	DEPOSITO EN CUENTA	31/03/2026
1123-004-000 Deud 430219	27/03/2026	IPSET	ADEUDO ORGANISMOS POR APORTACIONES Y ABONOS PRESTAMO	\$ 485	DEPOSITO EN CUENTA	31/03/2026
1123-004-000 Deud 400236		VIARIAS MEMBRESIAS GIMNASIO	CUOTAS GIMNASIO PENDIENTES POR RECUPERAR	\$ 1,432,173	DESCUENTO EN NOMINA	INDEFINIDA
1123-004-000 Deud 400261	31/12/2025	SEGUROS METLIFE	ADEUDO ORGANISMOS POR APORTACIONES Y ABONOS PRESTAMO	\$ 2,495	DEPOSITO EN CUENTA	31/03/2026
1123-004-000 Deud 400606	31/12/2025	ISSSTE (PENSIONADOS)	RECUPERACION DE PAGOS ISSSTE POR PERSONAL PENSIONADO FALLECIDO	\$ 15,438	SE RECUPERA HASTA QUE SE PRESENTA UN	INDEFINIDA SE PRESENTA HASTA
1123-004-000 Deud 400607	31/12/2025	SECRETARIA DE SALUD	ADEUDO ORGANISMOS POR APORTACIONES Y ABONOS PRESTAMO	\$ 7,534	DEPOSITO EN CUENTA	31/03/2026
1123-004-000 Deud 400623	31/03/2026	INSTITUTO DEL DEPORTE	ADEUDO ORGANISMOS POR APORTACIONES Y ABONOS PRESTAMO	\$ 1,073	DEPOSITO EN CUENTA	31/03/2026
1123-004-000 Deud 400672	31/03/2026	COMISION DE PARQUES Y BIODIVERSIDAD	ADEUDO ORGANISMOS POR APORTACIONES Y ABONOS PRESTAMO	\$ 869,160	DEPOSITO EN CUENTA	31/03/2026



Tamaulipas
IPSET
Dirección General

[Handwritten signature]



INSTITUTO DE PREVISION Y SEGURIDAD SOCIAL DEL ESTADO DE TAMAULIPAS

ANALITICO DE DERECHOS A RECIBIR EFECTIVOS Y EQUIVALENTES Y BIENES O SERVICIOS A RECIBIR
AL 31 DE MARZO DEL 2026

6.1

CUENTA	FECHA INICIAL DEL CREDITO	NOMBRE DEL DEUDOR	CONCEPTO	IMPORTE	FORMA DE RECUPERACION	FECHA DE VENCIMIENTO
1123-064-000 Deud 400673	31/03/2026	INSTITUTO ELECTORAL DE TAMAULIPAS	ADEUDO ORGANISMOS POR APORTACIONES Y ABONOS PRESTAMO	\$ 119,611	DEPOSITO EN CUENTA	31/03/2026
1123-064-000 Deud 400675	31/03/2026	TRIBUNAL DE JUSTICIA ADMINISTRATIVA	ADEUDO ORGANISMOS POR APORTACIONES Y ABONOS PRESTAMO	\$ 249,756	DEPOSITO EN CUENTA	31/03/2026
1123-064-000 Deud 400685	08/12/2025	CAJA DE AHORRO CAET	ADEUDO ORGANISMOS POR APORTACIONES Y ABONOS PRESTAMO	\$ 6,766	DEPOSITO EN CUENTA	31/03/2026
1123-064-000 Deud 400687	31/03/2026	FISCALIA GENERAL DE JUSTICIA	ADEUDO ORGANISMOS POR APORTACIONES Y ABONOS PRESTAMO	\$ 7,326,951	DEPOSITO EN CUENTA	31/03/2026
1123-064-000 Deud 400696	28/11/2025	PRODETAM	ADEUDO ORGANISMOS POR APORTACIONES Y ABONOS PRESTAMO	\$ 234,355	DEPOSITO EN CUENTA	31/03/2026
1123-004-000 Deud 134	30/06/2025	SERVICIO DE ADMINISTRACION	REGISTRO DE DIFERENCIA CORRESPONDIENTE AL CALCULO DE FINIQUITOS	\$ 2,925	DEPOSITO EN CUENTA	31/03/2026
1123-004-000 Deud 210	31/03/2026	GALLEGOS CASTAÑEDA MARIA MINERVA	REINTEGRO DE COMISION GENERADA POR PAGO DE PENSION EN EXTRANJERO	\$ 2,679	CONVENIO DESCUENTO EN NOMINA	INDEFINIDA SE ABRE Y SE CANCELA MES A MES
1123-004-000 Deud 238	25/11/2025	RODRIGUEZ HERNANDEZ PEDRO	REINTEGRO DE PENSION	-\$ 2,839	CONVENIO DESCUENTO EN NOMINA	INDEFINIDA SE ABRE Y SE CANCELA MES A MES
1123-004-000 Deud 333	31/03/2026	DIEZ CISNEROS MARIA ELENA	REINTEGRO DE PENSION	-\$ 11,979	CONVENIO DESCUENTO EN NOMINA	31/03/2026
1123-004-000 Deud 340	31/03/2026	HUERTA CRUZ SANTIAGO	REINTEGRO DE PENSION	-\$ 5,755	CONVENIO DESCUENTO EN NOMINA	31/03/2026
1123-004-000 Deud 342	31/03/2026	CLAUDIA PATRICIA REMOLINO AGUDELO	REINTEGRO DE COMISION GENERADA POR PAGO DE PENSION EN EXTRANJERO	\$ 1,253	CONVENIO DESCUENTO EN NOMINA	INDEFINIDA SE ABRE Y SE CANCELA MES A MES
1123-004-000 Deud 376	10/02/2026	VAZQUEZ REYNA ALEXIS	INCUMPLIMIENTO DE CONVENIO	\$ 17,192	CONVENIO DESCUENTO EN NOMINA	INDEFINIDO
1123-004-000 Deud 405	31/03/2026	ZORRILLA ESCOBAR EDUARDO RAFAEL	REINTEGRO DE COMISION GENERADA POR PAGO DE PENSION EN EXTRANJERO	\$ 1,253	CONVENIO DESCUENTO EN NOMINA	INDEFINIDA SE ABRE Y SE CANCELA MES A MES
1123-004-000 Deud 517	31/03/2026	SANTIAGO IZAGUIRRE YASURI ANAID	REINTEGRO DE COMISION GENERADA POR PAGO DE PENSION EN EXTRANJERO	\$ 1,322	CONVENIO DESCUENTO EN NOMINA	INDEFINIDA SE ABRE Y SE CANCELA MES A MES
1123-004-000 Deud 518	31/03/2026	SANTIAGO IZAGUIRRE OSACAR IVAN	REINTEGRO DE PENSION	\$ 1,879	DEPOSITO EN CUENTA	31/03/2026
1123-004-000 Deud 519	31/03/2026	SANTIAGO IZAGUIRRE EMILY VANESSA	REINTEGRO DE PENSION	\$ 1,879	DEPOSITO EN CUENTA	31/03/2026



Tamaulipas

IPSET

Dirección General

CUENTA	FECHA INICIAL DEL CREDITO	NOMBRE DEL DEUDOR	CONCEPTO	IMPORTE	FORMA DE RECUPERACIÓN	FECHA DE VENCIMIENTO
1123-004-000 Deud 520	31/03/2026	IZAGUIRRE ORTIZ DIANA MARIELA	REINTEGRO DE PENSION	\$ 1,879	DEPOSITO EN CUENTA	31/03/2026
1123-004-000 Deud 524	31/03/2026	AGUILAR CONTRERAS MARIA DEL SOCORRO	REINTEGRO DE PAGO DUPLICADO	\$ 279,897	DEPOSITO EN CUENTA	INDEFENIDA
1123-004-000 Deud 528	31/03/2026	ISR FINAMEX	INTERES GANADO EN INVERSIONES FINAMEX IPSET	\$ 7,480	DEPOSITO EN CUENTA	31/03/2026
1123-004-000 Deud 529	31/03/2026	AVILES GOMEZ VICTOR MANUEL	REINTEGRO DE PENSION	\$ 8,057	DEPOSITO EN CUENTA	31/03/2026
1123-004-000 Deud 531	31/03/2026	GONZALEZ MARTINEZ JUAN ENRIQUE	REINTEGRO DE PENSION	\$ 9,508	DEPOSITO EN CUENTA	31/03/2026
1123-004-000 Deud 532	28/02/2026	JESUS GARCIA GALVAN	REINTEGRO DE PENSION	\$ 6,622	DEPOSITO EN CUENTA	31/03/2026
1123-004-000 Deud 533	28/02/2026	RAFAEL GALVAN BARRIENTOS	REINTEGRO DE PENSION	\$ 50,018	DEPOSITO EN CUENTA	31/03/2026
1123-004-000 Deud 534	28/02/2026	MIGUEL FLORES GUEL	REINTEGRO DE PENSION	\$ 45,788	DEPOSITO EN CUENTA	31/03/2026
1123-010-001	31/03/2026	GASTOS DE VIAJE	VIATICOS	\$ 22,467	DEPOSITO EN CUENTA	31/03/2026
1126-001-001	VARIAS	PRESTAMO A CORTO PLAZO	PRESTAMOS CORTO PLAZO	\$ 66,210,684	DESCUENTO EN NOMINA	SIN VENCIMIENTO
1126-002-001	VARIAS	PMO UTILES ESCOLARES	PRESTAMOS UTILES ESCOLARES	\$ 7,150	DESCUENTO EN NOMINA	SIN VENCIMIENTO
1126-004-001	VARIAS	SEGURO DE VIDA DE PRESTAMOS HIPOTECARIOS BUROCRATA	PRESTAMO SEGURO VIDA HIPOTECARIO	\$ 685,988	DESCUENTO EN NOMINA	SIN VENCIMIENTO
TOTAL DERECHOS A RECIBIR EFECTIVO Y EQUIVALENTES A CORTO PLAZO				\$ 631,781,032		
122-200-1000 Deud 455	31/08/2022	SANTIAGO HUERTA CRUZ	RECLASIFICACION A LARGO PLAZO CUENTAS POR COBRAR	\$ 295,409	CONVENIO DESCTO EN NOMINA	SIN VENCIMIENTO
122-200-1000 Deud 456	31/08/2022	MARIA ELENA DIAZ CISNEROS	RECLASIFICACION A LARGO PLAZO CUENTAS POR COBRAR	\$ 1,245,826	CONVENIO DESCTO EN NOMINA	SIN VENCIMIENTO
122-100-1002	01/01/2026	CONVENIO FINANZAS FONDO DE PENSIONES	CONVENIO FINANZAS FONDO DE PENSIONES	\$ 658,043,139	DEPOSITO EN CUENTA	INDEFENIDA
122-100-1006	01/01/2026	CONVENIO FINANZAS SERVICIO MEDICO ISSSTE	CONVENIO FINANZAS SERVICIO MEDICO	\$ 187,577,790	DEPOSITO EN CUENTA	INDEFENIDA
122-100-1007	31/12/2025	ADEUDO ITACE	ADEUDO ITACE	\$ 67,876,224	DEPOSITO EN CUENTA	INDEFENIDA
122-400-1001	VARIAS	PRESTAMO A LARGO PLAZO	PRESTAMO A LARGO PLAZO	\$ 762,316,928	DESCUENTO EN NOMINA	SIN VENCIMIENTO
122-400-2001	VARIAS	PRESTAMO HIPOTECARIO A LARGO PLAZO	PRESTAMO HIPOTECARIO A LARGO PLAZO	\$ 93,040,623	DESCUENTO EN NOMINA	SIN VENCIMIENTO
122-400-3001	VARIAS	PRESTAMO MEDIANO PLAZO	PRESTAMO MEDIANO PLAZO	\$ 12,362,018	DESCUENTO EN NOMINA	SIN VENCIMIENTO
122-400-5001	VARIAS	PRESTAMO LIQUIDEZ	PRESTAMO LIQUIDEZ	\$ 320,686,811	DESCUENTO EN NOMINA	SIN VENCIMIENTO
122-400-5010	VARIAS	PRESTAMO EXTRAORDINARIO	PRESTAMO EXTRAORDINARIO	\$ 263,096,255	DESCUENTO EN NOMINA	SIN VENCIMIENTO





INSTITUTO DE PREVISION Y SEGURIDAD SOCIAL DEL ESTADO DE TAMAULIPAS

**ANALITICO DE DERECHOS A RECIBIR EFECTIVOS Y EQUIVALENTES Y BIENES O SERVICIOS A RECIBIR
AL 31 DE MARZO DEL 2026**

6.1

CUENTA	FECHA INICIAL DEL CREDITO	NOMBRE DEL DEUDOR	CONCEPTO	IMPORTE	FORMA DE RECUPERACION	FECHA DE VENCIMIENTO
122-900-1001	VARIAS	PRESTAMO CAET	PRESTAMO CAET	\$ 46,405,689	DESCUENTO EN NOMINA	SIN VENCIMIENTO
122-900-2001	VARIAS	PRESTAMOS SARTET ORDINARIO Y ESPECIAL	PRESTAMOS SARTET ORD Y ESPECIAL	\$ 2,874,977,798	DESCUENTO EN NOMINA	SIN VENCIMIENTO
122-900-3001	VARIAS	PRESTAMO SARTET ESPECIAL CON AVAL	PRESTAMO SARTET ESPECIAL CON AVAL	\$ 904,195,654	DESCUENTO EN NOMINA	SIN VENCIMIENTO
122-900-4001	VARIAS	PRESTAMO SARTET COMPLEMENTARIO	PRESTAMO SARTET COMPLEMENTARIO	\$ 970,558,669	DESCUENTO EN NOMINA	SIN VENCIMIENTO
122-900-5001	VARIAS	PRESTAMO SARTET CONTINGENCIA	PRESTAMO SARTET CONTINGENCIA	\$ 1,544,188,189	DESCUENTO EN NOMINA	SIN VENCIMIENTO
122-900-6001	VARIAS	PRESTAMO SARTET HIPOTECARIO	PRESTAMO SARTET HIPOTECARIO	\$ 225,918,717	DESCUENTO EN NOMINA	SIN VENCIMIENTO
122-900-7001	VARIAS	PRESTAMO SARTET CORTO PLAZO	PRESTAMO SARTET CORTO PLAZO	\$ 310,285,631	DESCUENTO EN NOMINA	SIN VENCIMIENTO
122-900-8001	VARIAS	PRESTAMO CORTO PLAZO JUBILADO	PRESTAMO CORTO PLAZO JUBILADO	\$ 32,377,380	DESCUENTO EN NOMINA	SIN VENCIMIENTO
122-900-9001	VARIAS	PRESTAMO JUBILADOS ISSSTE	PRESTAMO JUBILADOS ISSSTE	\$ 3,575,250	DESCUENTO EN NOMINA	SIN VENCIMIENTO
122-901-0001	VARIAS	PRESTAMO SARTET CONTINGENCIA CON AVAL	PRESTAMO SARTET CONTINGENCIA CON AVAL	\$ 387,664,428	DESCUENTO EN NOMINA	SIN VENCIMIENTO
122-901-2001	VARIAS	PRESTAMO SARTET AHORRO 50%	PRESTAMO SARTET AHORRO 50%	\$ 3,415,871	DESCUENTO EN NOMINA	SIN VENCIMIENTO
			TOTAL DERECHOS A RECIBIR EFECTIVO Y EQUIVALENTES	\$ 9,670,104,299		
			TOTAL DERECHOS A RECIBIR EFECTIVO Y EQUIVALENTES	\$ 10,301,885,331		

"Bajo protesta de decir verdad declaramos que los Estados Financieros y sus notas, son razonablemente correctos y son responsabilidad del emisor"


LIC. SANDRA IVONNE MEJÍA BARCENA
DIRECTORA GENERAL


LIC. ELIAS EDGAR ANSELMO RUIZ RUIZ
DIRECTOR ADMINISTRATIVO



Tamaulipas
IPSET
Dirección General


C.P. MA. DE JESUS PEREZ RAMIREZ
JEFE DE CONTABILIDAD



INSTITUTO DE PREVISION Y SEGURIDAD SOCIAL DEL ESTADO DE TAMAULIPAS
ANALITICO DE DERECHOS A RECIBIR EFECTIVOS Y EQUIVALENTES Y BIENES O SERVICIOS A RECIBIR
AL 31 DE MARZO DE 2026

06.2

CUENTA	FECHA DEL PAGO	NOMBRE DEL DEUDOR	CONCEPTO	IMPORTE	FORMA DE RECUPERACIÓN	FECHA DE VENCIMIENTO
<p>SIN MOVIMIENTOS</p>						

"Bajo protesta de decir verdad declaramos que los Estados Financieros y sus notas, son razonablemente correctos y son responsabilidad del emisor"

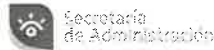

LIC. SANDRA IVONNE MEJÍA BÁRCENA
 DIRECTORA GENERAL


LIC. ELIAS EDGAR ANSELMO RUIZ RUIZ
 DIRECTOR ADMINISTRATIVO


C.P. MA. DE JESÚS PÉREZ RAMÍREZ
 JEFE DE CONTABILIDAD



Tamaulipas
IPSSET
 Dirección General



INSTITUTO DE PREVISION Y SEGURIDAD SOCIAL DEL ESTADO DE TAMAULIPAS
ESTADO ANALITICO DE LA DEUDA Y OTROS PASIVOS
DEL 1 DE ENERO AL 31 DE MARZO DE 2026

07

DENOMINACIÓN DE LAS DEUDAS	MONEDA DE CONTRATACIÓN	INSTITUCIÓN O PAÍS ACREEDOR	SALDO INICIAL DEL PERÍODO	SALDO FINAL DEL PERÍODO
DEUDA PÚBLICA				
Corto Plazo				
Deuda Interna				
Instituciones de Crédito			\$ -	\$ -
Títulos y Valores			\$ -	\$ -
Arrendamientos Financieros			\$ -	\$ -
Deuda Externa				
Organismos Financieros Internacionales			\$ -	\$ -
Deuda Bilateral			\$ -	\$ -
Títulos y Valores			\$ -	\$ -
Arrendamientos Financieros			\$ -	\$ -
Subtotal de Deuda Pública a Corto Plazo			\$ -	\$ -
Largo Plazo				
Deuda Interna				
Instituciones de Crédito			\$ -	\$ -
Títulos y Valores			\$ -	\$ -
Arrendamientos Financieros			\$ -	\$ -
Deuda Externa				
Organismos Financieros Internacionales			\$ -	\$ -
Deuda Bilateral			\$ -	\$ -
Títulos y Valores			\$ -	\$ -
Arrendamientos Financieros			\$ -	\$ -
Subtotal de Deuda Pública a Largo Plazo			\$ -	\$ -
Total de Otros Pasivos			\$ 10,485,155,539	\$ 10,453,710,116
Total de Deuda Pública y Otros Pasivos			\$ 10,485,155,539	\$ 10,453,710,116



Tamaulipas

IPSSET

Dirección General

"Bajo protesta de decir verdad declaramos que los Estados Financieros y sus Notas, son razonablemente correctos y son responsabilidad del emisor"

LIC. SANDRA VONNE MEJIA BARCENA
DIRECTORA GENERAL

LIC. ELIAS EDGAR ANSELMO RUIZ RUIZ
DIRECTOR ADMINISTRATIVO

C.P. MA. DE JESÚS PÉREZ RAMÍREZ
JEFA DE CONTABILIDAD



INSTITUTO DE PREVISION Y SEGURIDAD SOCIAL DEL ESTADO DE TAMAULIPAS
 REPORTE ANALÍTICO DEL PASIVO
 DEL 1 ENERO AL 31 DE MARZO DE 2026
 07.1

Cuenta Contable	Saldo Inicial (SI) 1.	Cargos del Periodo 2	Abonos del Periodo 3	Saldo Final (SF) 4 (1+3-2)	Variación del Periodo (SI-SF) (1-4)
PASIVO					
PASIVO CIRCULANTE					
Cuentas por pagar a Corto Plazo	\$ 92,280,220	\$ 1,716,357,133	\$ 1,716,540,394	\$ 92,463,481	-\$ 183,261
Servicios Personales por Pagar a Corto Plazo	\$ 5,090,695	\$ 869,219,735	\$ 872,754,340	\$ 8,625,300	-\$ 3,534,605
Proveedores por Pagar a Corto Plazo	\$ 71,352	\$ 23,180,639	\$ 23,117,108	\$ 7,821	\$ 63,531
Retenciones y Contribuciones por Pagar a Corto Plazo	\$ 56,178,410	\$ 143,523,582	\$ 140,285,664	\$ 52,940,492	\$ 3,237,918
Otras Cuentas por Pagar a Corto Plazo	\$ 30,939,763	\$ 680,433,177	\$ 680,383,282	\$ 30,889,868	\$ 49,895
Otros Pasivos a Corto Plazo	\$ 26,263,693	\$ 97,253,230	\$ 112,812,863	\$ 41,823,326	-\$ 15,559,633
Ingresos por Clasificar	\$ 3,345,455	\$ 96,362,189	\$ 110,593,724	\$ 17,576,990	-\$ 14,231,535
Otros Pasivos Circulantes	\$ 22,918,238	\$ 891,041	\$ 2,219,139	\$ 24,246,336	-\$ 1,328,098
Total de Pasivos Circulantes:	\$ 118,543,913	\$ 1,813,610,363	\$ 1,829,353,257	\$ 134,286,807	-\$ 15,742,894
PASIVO NO CIRCULANTE					
Cuentas por Pagar a Largo Plazo	\$ -	\$ -	\$ -	\$ -	\$ -
Cuentas por Pagar a Largo Plazo	\$ -	\$ -	\$ -	\$ -	\$ -
Pasivos Diferidos a Largo Plazo	\$ 547,214,750	\$ 150,076,441	\$ 130,683,024	\$ 527,821,333	\$ 19,393,417
Intereses Cobrados por Adelantados a Largo Plazo	\$ 434,773,094	\$ 150,076,441	\$ 130,683,024	\$ 415,379,677	\$ 19,393,417
Otros Pasivos Diferidos a Largo Plazo	\$ 112,441,656	\$ -	\$ -	\$ 112,441,656	\$ -
Fondos y Bienes de Terceros en Administración y/o en Garantía a Largo Plazo	\$ 9,819,396,876	\$ 2,659,022,879	\$ 2,631,206,753	\$ 9,791,580,750	\$ 27,816,126
Fondos en Administración a Largo Plazo	\$ 9,819,396,876	\$ 2,659,022,879	\$ 2,631,206,753	\$ 9,791,580,750	\$ 27,816,126
Provisiones a Largo Plazo	\$ -	\$ 16,541	\$ 37,767	\$ 21,226	-\$ 21,226
Provisión para Demandas y Litigios a Largo Plazo	\$ -	\$ 16,541	\$ 37,767	\$ 21,226	-\$ 21,226
Total de Pasivos No Circulantes:	\$ 10,366,611,626	\$ 2,809,115,861	\$ 2,761,927,544	\$ 10,319,423,309	\$ 47,188,317
Total de Pasivos:	\$ 10,485,155,539	\$ 4,622,726,224	\$ 4,591,280,801	\$ 10,453,710,116	\$ 31,445,423

"Bajo protesta de decir verdad declaramos que los Estados Financieros y sus Notas, son razonablemente correctos y son responsabilidad del emisor"

LIC. SANDRA VONNE MEJIA BARCENA
 DIRECTORA GENERAL

LIC. ELIAS EDGAR ANSELMO RUIZ RUIZ
 DIRECTOR ADMINISTRATIVO

C.P. MA. DE JESÚS PÉREZ RAMÍREZ
 JEFA DE CONTABILIDAD



Tamaulipas
 IPSET
 Dirección General



INSTITUTO DE PREVISION Y SEGURIDAD SOCIAL DEL ESTADO DE TAMAULIPAS

ANALÍTICO DE CUENTAS POR PAGAR (CORTO Y LARGO PLAZO)

AL 31 DE MARZO DEL 2026

07.2

NÚM. FACTURA O RECIBO	FECHA	NOMBRE O RAZÓN SOCIAL DEL PROVEEDOR O PRESTADOR DE SERVICIOS	CONCEPTO	AUTORIZÓ	IMPORTE	FECHA DE VENCIMIENTO
P-100008982	JUNIO	SERV. PERSONALES X PAGAR	PAGO PENDIENTE DE REALIZAR		\$ 3,236	30/04/2026
VARIAS	VARIAS	JUBILACIONES POR PAGAR	ADEUDO POR RETENCION DE SUELDO DE JUBILADOS POR NO ACUDIR A PASE DE VIGENCIA E INGRESO DE NUEVAS PENSIONES PENDIENTES DE TRAMITES EN TARJETA DE PAGO		\$ 8,409,957	INDEFINIDA
VARIAS	VARIAS	JUBILACIONES POR PAGAR DISPERSION EN TRAMITE	RECHAZOS BANCARIOS DE PAGO A JUBILADOS		\$ 212,108	30/04/2026
P-1900000545	MARZO	LEPOLDO SERVIERE ZARAGOZA	PAGO PENDIENTE DE REALIZAR		\$ 7,821	30/04/2026
VARIAS	VARIAS	SEGURO DE VIDA DE PRESTAMO HIPOTECARIO	PAGO PENDIENTE DE REALIZAR		\$ 33,544	30/04/2026
IMPUESTO	MARZO	ISPT (TESORERIA DE LA FEDERACION)	EL IMPUESTO RETENIDO A LOS EMPLEADOS A FAVOR DE LA TESORERIA DE LA FEDERACION MES DE MARZO		\$ 1,841,406	17/04/2026
IMPUESTO	MARZO	10% RET DE HONORARIOS (TESORERIA DE LA FEDERACION)	IMPUESTO RETENIDO A PRESTADORES DE SERVICIO DE LA UNIDAD, A FAVOR DE LA TESORERIA DE LA FEDERACION MES MARZO		\$ 2,664	17/04/2026
IMPUESTO	MARZO	1.25% RETENCIÓN RESICO	IMPUESTO RETENIDO A PRESTADORES DE SERVICIO DE LA UNIDAD, A FAVOR DE LA TESORERIA DE LA FEDERACION MES DE MARZO		\$ 20,411	17/04/2026
P-100010618	JULIO	ISR EN TRANSITO	IMPUESTO DE FINIQUITO EN JUICIO LABORAL		\$ 124	INDEFINIDA HASTA QUE EXISTA RESOLUCION DEL JUICIO
VARIOS	VARIOS	JUICIOS MERCANTILES	PAGO PENDIENTE DE REALIZAR		\$ 16,418	30/04/2026
MARZO	MARZO	SERVICIO MEDICO IPSSET	REINTEGRO PENDIENTE DE REALIZAR		\$ 485	09/04/2026
VARIOS	VARIOS	GIMNASIO IPSSET	MEMBRESIA DE GIMNASIO		\$ 1,432,173	INDEFINIDA, SE PRESENTA CONTINUAMENTE
VARIOS	MARZO	PENSION ALIMENTICIA	TRATAMIENTO CONTABLE		\$ -	30/04/2026
IMPUESTO	VARIOS	IVA TRASLADADO	IMPUESTO PENDIENTE DE PAGO		\$ 45,838,936	17/04/2026
VARIOS	VARIOS	PENSION ALIMENTICIA	PENSION PENDIENTE DE PAGO		\$ 29,689	30/04/2026
IMPUESTO	MARZO	IVA POR PAGAR	IMPUESTO PENDIENTE DE PAGO		\$ 3,372,555	17/04/2026
IMPUESTO	MARZO	3% SOBRE NOMINAS	IMPUESTO PENDIENTE DE PAGO		\$ 352,086	15/04/2026
VARIAS	VARIAS	DEVOLUCIONES POR PAGAR IPSSET	DEVOLUCIONES POR PAGAR A FAVOR DE FINANZAS		\$ 1,435,849	30/04/2026



Tamaulipas
IPSSET
Dirección General

Handwritten signatures and initials



INSTITUTO DE PREVISION Y SEGURIDAD SOCIAL DEL ESTADO DE TAMAULIPAS

ANÁLITICO DE CUENTAS POR PAGAR (CORTO Y LARGO PLAZO)

AL 31 DE MARZO DEL 2026

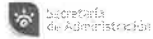
07.2

NÚM. FACTURA O RECIBO	FECHA	NOMBRE O RAZÓN SOCIAL DEL PROVEEDOR O PRESTADOR DE SERVICIOS	CONCEPTO	AUTORIZÓ	IMPORTE	FECHA DE VENCIMIENTO
VAFIAS	VARIAS	DESCUENTO INDEBIDO POR PAGAR	POR RECLASIFICACION DE SALDOS NEGATIVOS EN PRESTAMOS, PENDIENTES DE REINTEGRAR A LOS DERECHOHABIENTES		\$ 3,016,551	30/04/2026
F-100C04694	MARZO	DESCUENTOS INDEBIDOS POR PAGAR JUBILADO	DESCUENTOS INDEBIDOS POR PAGAR A FAVOR DEL PERSONAL PENSIONADO		\$ 55,046	30/04/2026
VAFIAS	VARIAS	DEVOLLCIONES Y REEMBOLSOS	DEVOLUCIONES Y REEMBOLSOS POR PAGAR		\$ 41,670	30/04/2026
VAFIAS	VARIAS	DEVOLUCION A FINANZAS POR PAGO CHEQUES CANCELADOS	ADEUDO A FINANZAS POR CHEQUES CANCELADOS		\$ 61,696	30/04/2026
VAFIAS	VARIAS	ADEUDO CAET	ADEUDO IPSET CAET POR DEPOSITOS EN CUENTAS DE IPSET		\$ 54,284	30/04/2026
VAFIAS	VARIAS	SARTSPET	AHORRO POR PAGAR		\$ 9,163,413	30/04/2026
VAFIAS	VARIAS	ADEUDO SEGURO DE RETIRO	ADEUDO POR DEPOSITOS EN CUENTAS		\$ 38,109	30/04/2026
MARZO	MARZO	SERVICIO MEDICO JUBILADOS	ADEUDO SERVICIO MEDICO		\$ -	30/04/2026
F-180000393	MARZO	SERVICIO MEDICO COMISION DE DERECHOS HUMANOS	(IPSET INTERMEDIARIO ENTRE LOS SERVIDORES PUBLICOS, CON LA SECRETARIA DE SALUD Y EL ISSSTE)		\$ 61,069	30/04/2026
VARIAS	VARIAS	SERVICIO MEDICO BUROCRATA	(IPSET INTERMEDIARIO ENTRE LOS SERVIDORES PUBLICOS, CON LA SECRETARIA DE SALUD Y EL ISSSTE)		\$ 6,564,452	30/04/2026
F-180000335	MARZO	SERVICIO MEDICO FEDERALIZADO	(IPSET INTERMEDIARIO ENTRE LOS SERVIDORES PUBLICOS, CON LA SECRETARIA DE SALUD Y EL ISSSTE)		\$ 51,340	30/04/2026
VARIAS	VARIAS	SERVICIO MEDICO SECRETARIA DE SALUD	(IPSET INTERMEDIARIO ENTRE LOS SERVIDORES PUBLICOS, CON LA SECRETARIA DE SALUD Y EL ISSSTE)		\$ 7,281,308	30/04/2026
F-180000381	MARZO	SERV.MEDICO DIF	(IPSET INTERMEDIARIO ENTRE LOS SERVIDORES PUBLICOS, CON LA SECRETARIA DE SALUD Y EL ISSSTE)		\$ 547,937	30/04/2026
P-180000396	MARZO	SERV. MEDICO SUPREMO TRIBUNAL	(IPSET INTERMEDIARIO ENTRE LOS SERVIDORES PUBLICOS, CON LA SECRETARIA DE SALUD Y EL ISSSTE)		\$ 677,735	30/04/2026
P-180000394	MARZO	SERV. MEDICO AUDITORIA SUPERIOR	(IPSET INTERMEDIARIO ENTRE LOS SERVIDORES PUBLICOS, CON LA SECRETARIA DE SALUD Y EL ISSSTE)		\$ 153,251	30/04/2026
P-180000384	MARZO	SERVICIO MEDICO IETAM	(IPSET INTERMEDIARIO ENTRE LOS SERVIDORES PUBLICOS, CON LA SECRETARIA DE SALUD Y EL ISSSTE)		\$ 29,577	30/04/2026
P-180000388	MARZO	SERVICIO MEDICO TRIBUNAL ELECTORAL	(IPSET INTERMEDIARIO ENTRE LOS SERVIDORES PUBLICOS, CON LA SECRETARIA DE SALUD Y EL ISSSTE)		\$ 42,682	30/04/2026
P-180000399	MARZO	SERVICIO MEDICO TRIBUNAL DE JUSTICIA	(IPSET INTERMEDIARIO ENTRE LOS SERVIDORES PUBLICOS, CON LA SECRETARIA DE SALUD Y EL ISSSTE)		\$ 49,863	30/04/2026



Tamaulipas
IPSET
Dirección General

[Handwritten signature]



INSTITUTO DE PREVISION Y SEGURIDAD SOCIAL DEL ESTADO DE TAMAULIPAS

ANÁLITICO DE CUENTAS POR PAGAR (CORTO Y LARGO PLAZO)

AL 31 DE MARZO DEL 2026

07.2

NÚM. FACTURA O RECIBO	FECHA	NOMBRE O RAZÓN SOCIAL DEL PROVEEDOR O PRESTADOR DE SERVICIOS	CONCEPTO	AUTORIZÓ	IMPORTE	FECHA DE VENCIMIENTO
P-180000400	MARZO	SERV. MEDICO COMISION DE PARQUES	(IPSET INTERMEDIARIO ENTRE LOS SERVIDORES PUBLICOS, CON LA SECRETARIA DE SALUD Y EL ISSSTE)		\$ 193,148	30/04/2026
P-180000389	MARZO	SERVIC O MEDICO PRODETAM	(IPSET INTERMEDIARIO ENTRE LOS SERVIDORES PUBLICOS, CON LA SECRETARIA DE SALUD Y EL ISSSTE)		\$ 64,222	30/04/2026
P-180000391	MARZO	SERVICIC MEDICO FISCALIA GRAL.	(IPSET INTERMEDIARIO ENTRE LOS SERVIDORES PUBLICOS, CON LA SECRETARIA DE SALUD Y EL ISSSTE)		\$ 620,076	30/04/2026
P-100002292	MARZO	MIGUEL ANGEL TREJO TOBIAS	PAGO PENDIENTE DE REALIZAR		\$ 284,554	30/04/2026
P-100001761	FEBRERO	INSTITUTO TAMAULIPECO DE EDUCACION	PAGO PENDIENTE DE REALIZAR		\$ 1,216	30/04/2026
P-100004789	MARZO	MA. VALERIA PORTES ALEJOS	PENDIENTE DE COMPROBAR		\$ 820	30/04/2026
MARZO	MARZO	SERVICIOS DE SALUD DE TAMAULIPAS	TRATAMIENTO CONTABLE		\$ -	30/04/2026
P-1010018372	DICIEMBRE	H. CONGRESO DEL ESTADO	PASIVO CREADO POR DEPOSITOS A FAVOR DEL ORGANISMO, PENDIENTE DE ELABORAR RECIBO		\$ 13,465	30/04/2026
VARIOS	VARIOS	ITACE	PASIVO CREADO POR DEPOSITOS A FAVOR DEL ORGANISMO, PENDIENTE DE ELABORAR RECIBO		\$ 134,891	30/04/2026
VARIOS	MARZO	DIF	PASIVO CREADO POR DEPOSITOS A FAVOR DEL ORGANISMO, PENDIENTE DE ELABORAR RECIBO		\$ 576,592	30/04/2026
VARIOS	VARIOS	OTROS INGRESOS POR CLASIFICAR	DEPOSITOS A FAVOR DEL ORGANISMO, PENDIENTES DE ELABORAR RECIBO		\$ 231,637	INDEFINIDA
VARIOS	VARIOS	SECRETARIA DE SALUD	PASIVO CREADO POR DEPOSITOS A FAVOR DEL ORGANISMO, PENDIENTE DE ELABORAR RECIBO		\$ 1,045,419	30/04/2026
P-100005439	MARZO	SRIA. DE FINANZAS DEL GOB EDO.	PASIVO CREADO POR DEPOSITOS A FAVOR DE LA SRIA. DE FINANZAS, PENDIENTE DE ELABORAR RECIBO		\$ 12,140,376	30/04/2026
VARIOS	VARIOS	ORGANISMOS VARIOS	PASIVO CREADO POR DEPOSITOS A FAVOR DEL ORGANISMO, PENDIENTE DE ELABORAR RECIBO		\$ 3,388,098	30/04/2026
VARIOS	VARIOS	BANORTE PAGOS REFEFENCIADOS	DEPOSITOS PENDIENTES DE ACLARAR		\$ 46,512	30/04/2026
VARIOS	VARIOS	MEMBRESIA GIMNASIO	RESERVAS DE CUOTAS GIMNASIO PARA GASTOS Y COMPRA DE EQUIPO		\$ 9,253,924	30/04/2026
VARIOS	VARIOS	AVANUOS HIPOTECARIOS	PAGO POR VALUACION DE PRESTAMO HIPOTECARIO AL PERSONAL		\$ 43,285	30/04/2026



Tamaulipas
IPSET
Dirección General

Handwritten signatures and initials



INSTITUTO DE PREVISION Y SEGURIDAD SOCIAL DEL ESTADO DE TAMAULIPAS

ANÁLITICO DE CUENTAS POR PAGAR (CORTO Y LARGO PLAZO)


AL 31 DE MARZO DEL 2026

07.2

NÚM. FACTURA O RECIBO	FECHA	NOMBRE O RAZÓN SOCIAL DEL PROVEEDOR O PRESTADOR DE SERVICIOS	CONCEPTO	AUTORIZÓ	IMPORTE	FECHA DE VENCIMIENTO
VARIOS	VARIOS	GASTOS NOTARIALES	IMPORTE RETENIDO EN CADA PRESTAMO HIPOTECARIO, PARA CUBRIR LOS GASTOS NOTARIALES QUE SE ORIGINAN (UPYSSET, INTERMEDIARIO ENTRE EL TRABAJADOR Y EL NOTARIO)		\$ 128,924	30/04/2026
VARIOS	VARIOS	DERECHO LIBERACION DE GRAVAMEN	IMPORTE QUE PAGAN LOS SERVIDORES PUBLICOS POR CONCEPTO DE GASTOS NOTARIALES Y PAGO DE DERECHOS PARA ADQUIRIR LA LIBERTAD DE GRAVAMEN.		\$ 114,937	30/04/2026
VARIOS	VARIAS	ESTUDIO ACTUARIAL	PAGO PENDIENTE DE REALIZAR		\$ 2,994	30/04/2026
VARIAS	VARIAS	RESERVAS CENDIS	RESERVA CREADA DE CUOTAS DE PADRES DE FAMILIA PARA GASTOS DE CENDIS		\$ 14,702,272	30/04/2026
TOTAL CORTO PLAZO					\$ 134,286,807	
TRATAMIENTO CONTABLE		INTERESES COBRADOS POR ANTICIPADO PRESTAMO HIPOTECARIO IPSET	POR EL INTERES DE LOS PRESTAMOS HIPOTECARIOS PENDIENTES DE AMORTIZAR		\$ 415,379,678	INDEFINIDA
TRATAMIENTO CONTABLE		OTROS PASIVOS DIFERIDOS A LARGO PLAZO	POR LOS PAGOS DEL CONVENIO DE FINANZAS DE SERVICIO MEDICO DEL ISSSTE PENDIENTE DE AMORTIZAR,		\$ 112,441,656	30/09/2029
VARIAS	VARIAS	FONDOS EN ADMINISTRACION A LARGO PLAZO	FONDOS ADMINISTRADOS POR EL IPSET		\$ 9,791,580,750	INDEFINIDA
		PROVISION PARA DEMANDAS Y JUICIOS A LARGO PLAZO	RESOLUCION DE DEMANDA PENDIENTE FIJAR FECHA DE PAGO POR JUZGADO.		\$ 21,226	30/04/2026
TOTAL LARGO PLAZO					\$ 10,319,423,310	
TOTAL PASIVO					\$ 10,453,710,117	

"Bajo protesta de decir verdad declaramos que los Estados Financieros y sus notas, son razonablemente correctos y son responsabilidad del emisor"


LIC. SANDRA IVONNE MEJÍA BARCENA
DIRECTORA GENERAL


LIC. ELIAS EDGAR ANSELMO RUIZ RUIZ
DIRECTOR ADMINISTRATIVO


C.P. MA. DE JESUS PÉREZ RAMÍREZ
JEFA DE CONTABILIDAD



Tamaulipas
IPSET
Dirección General

Instituto de Previsión y Seguridad Social del Estado de Tamaulipas

INFORME FINANCIERO PRIMER TRIMESTRE 2026

Al 31 de marzo de 2026

Informe Sobre Pasivos Contingentes

Instituto de Previsión y Seguridad Social del Estado de Tamaulipas

El Instituto de Previsión y Seguridad Social del Estado de Tamaulipas pudiera estar sujeto a diversos procedimientos significativos en materia legal y administrativa, asociados con la retención de impuestos y por asuntos derivados de la relación laboral con los trabajadores que han estado y se encuentran al servicio de la entidad, así como por el ejercicio de sus atribuciones expresamente establecidas en las Leyes, Reglamentos y Normatividad aplicable para tal efecto y que invariablemente implican relaciones financieras, administrativas y contractuales con terceros, pudiendo ser:

- Procedimientos de responsabilidad administrativa en contra de servidores y funcionarios públicos, que pudieran derivar en afectación de las finanzas públicas.
- Juicios laborales burocráticos.
- Procedimientos y juicios administrativos interpuestos por terceros derivados de las relaciones contractuales para la prestación de servicios públicos y el ejercicio de funciones públicas.

Por otra parte, la entidad ha sido y es sujeta de fiscalización por las operaciones financieras y presupuestales derivadas de su propia función pública, así como por el ejercicio de Recursos Estatales transferidos al Instituto mediante Convenios celebrados con el Estado o en apego a disposiciones legales establecidas en ordenamientos de carácter Estatal. Derivado de lo anterior el Instituto de Previsión y Seguridad Social del Estado de Tamaulipas, pudiera enfrentar situaciones contingentes, surgidas a raíz de sucesos derivados de las operaciones financieras de la administración gubernamental, y cuya existencia pudiera no ser susceptible de cuantificación en este periodo, indicando que en su caso dichas obligaciones igualmente no contarían con una certeza razonable de ocurrencia y exigencia a futuro, por lo que conscientes de este hecho se realizarán en su caso las aclaraciones y gestiones necesarias para enfrentar y disminuir el impacto financiero que representaría la posibilidad de una contingencia que afecte a la entidad.



Tamaulipas

IPSSET

Dirección General




Instituto de Previsión y Seguridad Social del Estado de Tamaulipas

Al 31 de marzo de 2026 se tiene un pasivo contingente de \$457,099,468 el cual es integrado por el personal activo con derecho a pensión de acuerdo a la Ley de IPSSSET, este pasivo comprende solo el importe de incremento anual de la nomina y solo sería aplicable en caso de que todo el personal activo que cumple los requisitos, ejerciera su derecho a Pensión.


Bajo protesta de decir verdad declaramos que los Estados Financieros y sus Notas, son razonablemente correctos y son responsabilidad del emisor



Lic. Sandra Ivonne Mejía Bárcena
Directora General



Lic. Elías Edgar Anselmo Ruiz Ruiz
Director Administrativo



C.P. Ma. de Jesús Pérez Ramírez
Jefe del Departamento de Contabilidad



Tamaulipas
IPSSSET
Dirección General

INFORME FINANCIERO PRIMER TRIMESTRE 2026

Notas a los Estados Financieros al 31 de Marzo de 2026

a) NOTAS DE GESTIÓN ADMINISTRATIVA

OBJETO DEL INSTITUTO DE PREVISIÓN Y SEGURIDAD SOCIAL DEL ESTADO DE TAMAULIPAS.

Introducción

Es imprescindible el bienestar y la seguridad social, que los trabajadores del Gobierno del Estado de Tamaulipas requieren para satisfacer sus necesidades, que contribuye en cada ser humano a impulsar el desarrollo eficiente de sus actividades laborales, de tal manera que es tarea ardua del Instituto de Previsión y Seguridad Social del Estado de Tamaulipas (IPSET), prever y proporcionar las prestaciones que permitan al servidor público desarrollar y mantener esa seguridad económica y social que demandan.

La Administración Estatal encabezada por el Dr. Américo Villarreal Anaya, en su Plan Estatal de Desarrollo menciona la importancia de contar con esquemas que normen y procuren la previsión y el otorgamiento de servicios de seguridad social presentes y futuros a las y los trabajadores, por tal motivo fue creado el Instituto de Previsión y Seguridad Social del Estado de Tamaulipas (IPSET), denominado anteriormente Unidad de Previsión y Seguridad Social del Estado de Tamaulipas (UPYSSET), como un compromiso permanente con el bienestar del personal que labora en el Gobierno y sus Familias.

El fondo de pensiones se ha visto afectado por múltiples factores como el incremento en la esperanza de vida, según datos del INEGI, en el año de 1930, era de 35 años para las mujeres y 33 años para los hombres, actualmente es de 78 años para las mujeres y 72 años para los hombres, aumentando más del doble, además de que no estaba establecida una edad determinada para Jubilarse, tiempo requerido de aportaciones, salario regulador; la falta de reformas desde la creación del fondo de pensiones, que abarca desde la Ley de la UPYSSET de 1984 a la Ley del IPSET del 2015, transcurrieron 31 años sin adecuaciones, aunado a esto, el incremento del salario mínimo en los últimos 5 años ha sido del 235% sobre el cual se determina el tope de la pensión, pago de conceptos en las pensiones (aguinaldo, canasta básica y becas), por los que el Instituto no recibe aportación alguna, incumplimiento en las obligaciones del pago de cuotas y aportaciones que se retuvieron a trabajadores pero la Secretaría de Finanzas no enteró al IPSET durante el periodo del 2010 al 2016, lo que generó que el fondo de pensiones no sea suficiente para cubrir el pago de las pensiones con estas condiciones.

El presente documento tiene como objetivo proporcionar todos los elementos necesarios que permitan a los principales usuarios de la información (Directivos, Derechohabientes, Órganos fiscalizadores, H. Congreso del Estado, etc.), conocer la situación actual del Instituto, sus resultados y su panorama futuro.

1.- Autorización e Historia.

A iniciativa del C. Lic. Horacio Terán Zozaya, Gobernador Constitucional del Estado, el H. Congreso Local expidió en 1947, el decreto no. 173 en el que se establece la Ley que crea la Caja de Ahorro y Préstamos de los Funcionarios y Empleados del Gobierno del Estado de Tamaulipas, con un capital inicial de \$100,000 pesos, aportados por el propio Gobierno del Estado; teniendo como finalidad otorgar préstamos de dinero entre sus miembros y, en caso de tener capital disponible, lo invertía preferentemente en préstamos prendarios al público; además de los préstamos mutuos entre la Caja de Ahorro y el Gobierno del Estado.

En 1960, surge la necesidad de asegurar socialmente a los Trabajadores del Gobierno del Estado. Evoluciona su concepto y se convierte en la Oficina de Pensiones, atendiendo a 30 maestros del Estado.

En 1974, se convierte en el Departamento de Previsión Social y Pensiones para los Trabajadores del Estado, como una Oficina de la Dirección de Recursos Humanos del Gobierno del Estado.

En 1984, se constituye como la Unidad de Previsión y Seguridad Social del Estado de Tamaulipas (UPYSSET), mediante decreto del Poder Ejecutivo Estatal. En ese tiempo fungía como Gobernador Constitucional del Estado, el Dr. Emilio Martínez Manautou.

En noviembre del 2014 es aprobada la Ley del Instituto de Previsión y Seguridad Social del Estado de Tamaulipas, y entra en vigor el primero de enero del 2015, la cual contiene un régimen de pensiones de beneficio definido con variables paramétricas estableciendo aportaciones, edades, sueldo regulador y otras, acordes a los requerimientos del fondo de pensiones para lograr una mayor viabilidad, con lo cual se logra mantener el otorgamiento de prestaciones presentes y futuras.

El Instituto de Previsión y Seguridad Social del Estado de Tamaulipas, sustituye al anterior Organismo Unidad de Previsión y Seguridad Social del Estado de Tamaulipas para todos los efectos de esta nueva Ley, por lo tanto los recursos materiales, económicos y financieros con que contaba la Unidad de Previsión y Seguridad Social del Estado de Tamaulipas, pasan a ser patrimonio del Instituto de Previsión y Seguridad Social del Estado de Tamaulipas, con base en el artículo tercero transitorio de la nueva Ley.

2.- Panorama Económico y Financiero

La forma en la que fue concebida la seguridad social en el mundo, en el país y particularmente en el Estado de Tamaulipas, se vio rebasada por los cambios demográficos y sociales relacionados con el incremento de la esperanza de vida y distintos factores cuyas estadísticas difieren en gran medida con las que estuvieron vigentes en las décadas de los cuarenta a los sesenta, cuando las principales leyes de seguridad social fueron creadas.

La Ley del IPSET además de marcar una visión de largo plazo, evidencia la voluntad de responder a las demandas de los trabajadores con sentido humano y dado que los recursos son limitados, pone de manifiesto una visión para el presente y el futuro, mediante revisiones a la misma Ley y estudios actuariales para propuestas de reforma que permitan incrementar el tiempo de suficiencia del fondo de pensiones del Estado de Tamaulipas.

3.- Organización y Objeto Social.

En el ámbito de competencia, el IPSET desde 1947 a la fecha ha incrementado su capacidad económica, social y política hacia niveles excelentes de productividad, teniendo como objetivo generar la aplicación de un régimen de seguridad social, tendiente a mejorar las condiciones de vida de los servidores públicos y sus dependientes económicos, contribuyendo así al desarrollo global y competitivo del Estado de Tamaulipas.

MISIÓN

En el IPSET somos un Organismo Público Descentralizado de la Administración Pública Estatal, que tiene como compromiso prever y proporcionar Seguridad Social presente y futura a los servidores públicos y trabajadores afiliados, pensionados y pensionistas, así como sus familiares derechohabientes, procurando brindar los servicios, con mayor eficiencia, eficacia, calidad y mejora continua.

VISIÓN

Contribuir al bienestar social de nuestros derechohabientes y sus familiares afiliados, promoviendo el otorgamiento de los beneficios derivados de las prestaciones de Seguridad Social, mejorando su calidad de vida.

El Instituto de Previsión y Seguridad Social del Estado de Tamaulipas, tendrá los siguientes objetivos:

- Aplicar y cumplir las disposiciones de la Ley del IPSET
- Administrar los recursos, pensiones, seguros, prestaciones y servicios a que se refiere la Ley

La seguridad social de los servidores públicos y trabajadores comprende las siguientes pensiones y seguros; prestaciones y servicios (Artículo 3 de la Ley del IPSSSET):

I.- Pensiones y Seguros:

- a). Pensión por riesgos de trabajo
- b). Pensión por invalidez por causas ajenas al trabajo
- c). Pensión por fallecimiento
- d). Pensión por jubilación
- e). Pensión anticipada
- f). Pensión por retiro por edad avanzada y tiempo de servicios
- g). Pensión garantizada
- h). Seguro por causa de muerte
- i). Seguro de retiro

II.- Prestaciones:

- a). Ayuda para gastos funerarios
- b). Préstamos a corto plazo y especiales
- c). Préstamos a mediano plazo
- d). Préstamos hipotecarios de liquidez o para la adquisición en propiedad de vivienda, así como para la construcción, reparación, ampliación o mejoramiento de vivienda, o para el pago de pasivo adquirido por los anteriores conceptos
- e). Promociones culturales, turísticas, deportivas y de recreación
- f). Otorgamiento de becas a los pensionistas del Instituto, de conformidad con las previsiones establecidas y con base en el presupuesto autorizado por la Junta de Gobierno

III.- Servicios:

- a). Servicios médicos, atención materno-infantil y adulto mayor, medicina preventiva, y los servicios de rehabilitación física y mental y aparatos, en los términos y con las previsiones que establezca la presente Ley
- b). Servicios de atención para el desarrollo infantil a hijos de madres trabajadoras, correspondiéndole únicamente al Instituto, la administración de los mismos
- c). Servicios de integración a pensionistas
- d). Servicio de administración de fondos de ahorro y préstamos

El Instituto de Previsión y Seguridad Social del Estado de Tamaulipas es un Organismo Público Descentralizado, con personalidad jurídica y patrimonio propio, con domicilio en Ciudad Victoria, Tamaulipas; según Decreto No. LXII-341 que contiene la Ley del Instituto de Previsión y Seguridad Social del Estado de Tamaulipas, publicada en el Periódico Oficial del Estado el 26 de noviembre del 2014.

Fiscalmente el Instituto pertenece al régimen de las Personas Morales con Fines no Lucrativos, y cuenta con las siguientes obligaciones:

- Entero de las retenciones mensuales por sueldos y salarios, honorarios profesionales y arrendamiento.
- Entero mensual del IVA

- Entero del impuesto estatal del 3% sobre remuneraciones al personal subordinado

Estructura Orgánica

1. Dirección General del Instituto de Previsión y Seguridad Social del Estado de Tamaulipas.

1.1. Secretaría Técnica

1.2. Dirección Jurídica y de Transparencia

1.2.1. Subdirección Jurídica

1.3. Dirección de Sistemas

1.3.0.1 Departamento de Desarrollo de Sistemas

1.3.0.2 Departamento de Administración de la Red

1.4. Dirección Administrativa

1.4.0.1 Departamento de Recursos Financieros

1.4.0.2 Departamento de Contabilidad

1.4.0.3 Departamento de Administración de Centros de Atención Infantil (CAI)

1.4.1. Subdirección Administrativa y Gestión Documental

1.4.1.1 Departamento de Recuperación de Créditos

1.5. Dirección de Seguridad Social

1.5.0.1 Departamento de Servicios Médicos y Medicina Preventiva

1.5.0.2 Departamento de Pensiones y Jubilaciones

1.5.0.3 Departamento de Prestaciones Económicas

1.5.0.4 Departamento de Actividades Deportivas y Recreativas

1.5.0.5 Departamento de Vinculación con el Magisterio para Prestaciones de Seguridad Social

1.5.0.6 Departamento de Vinculación con el Magisterio para Prestaciones Económicas

1.6. Dirección de Planeación Financiera

1.6.0.1 Departamento de Inversiones

1.6.0.2 Departamento de Ahorro de los Servidores Públicos

Nota: El 14 de marzo de 2024 fue publicada en el Periódico Oficial del Estado en la Edición Vespertina Número 33, el Acuerdo Gubernamental por el que se reforma la Estructura Orgánica del Instituto de Previsión y Seguridad Social del Estado de Tamaulipas.

El 20 de diciembre del 2025 fue publicado en el periódico oficial en la edición extraordinaria número 61 la reforma, adicionan y derogan diversas disposiciones de la ley del instituto de prevención y seguridad social el estado de Tamaulipas

4.-Bases de preparación de los Estados Financieros.

SISTEMA CONTABLE

En el ejercicio fiscal 2013, la ahora extinta Unidad de Previsión y Seguridad Social del Estado de Tamaulipas se incorporó al proyecto denominado Plataforma Única, el cual contempla la utilización de un sistema único para el Gobierno del Estado, por lo que actualmente este Instituto cuenta para el registro de sus operaciones con el Sistema de Aplicaciones y Programas (SAP), lo que permite dar cumplimiento a lo establecido en la Ley General de Contabilidad Gubernamental y la normatividad emitida por el Consejo Nacional de Armonización Contable (CONAC).

Los Estados Financieros adjuntos, se presentan de acuerdo con las Normas de Información emitidas por el Consejo Nacional de Armonización Contable, dichos Estados Financieros se elaboran con bases históricas y cumplen el objetivo de Informar la Situación Financiera por el periodo contable terminado en dicha fecha.

Para propósito de revelación en los Estados Financieros y sus Notas cuando se hace referencia a pesos o “\$” se refiere a pesos mexicanos.

5.- Políticas de Contabilidad Significativas.

- El rubro de títulos en Inversiones Financieras se valúa mes a mes de acuerdo con el precio de mercado.
- De los Gastos de Operación que se cobran en el otorgamiento de los créditos, se crean las Reservas para Cuentas Incobrables y las de Fondo de Operación para actividades del Instituto, destinando el 75% de dicho importe a la Reserva de Cuentas Incobrables, y el otro 25% al Fondo de Operación para actividades del Instituto.
- Para la determinación de la depreciación se utilizó el método que establece el CONAC:

$$\frac{\text{Costo de adquisición del Activo depreciable o amortizable} - \text{Valor de desecho}}{\text{Vida útil}}$$

6.- Posición en Moneda Extranjera y Protección por Riesgo Cambiario.

Se informa que este Instituto no cuenta con posición en Moneda Extranjera.

7.- Reporte Analítico del Activo.

Como ya se mencionó en el punto 6 para la determinación de la depreciación se utilizó el método que establece el CONAC, por lo que se da a conocer la vida útil estimada de los diferentes tipos de activos.

$$\frac{\text{Costo de adquisición del Activo depreciable o amortizable} - \text{Valor de desecho}}{\text{Vida útil}}$$

“Guía de Vida Útil Estimada”

Cuenta	Concepto	Años de Vida Útil
1.2.3	BIENES INMUEBLES, INFRAESTRUCTURA Y CONSTRUCCIONES EN PROCESO	
1.2.3.3	Edificios No Habitacionales	30
1.2.3.9	Otros Bienes Inmuebles	20
1.2.4	BIENES MUEBLES	
1.2.4.1	Mobiliario y Equipo de Administración	
1.2.4.1.1	Muebles de Oficina y Estantería	10
1.2.4.1.2	Muebles, Excepto De Oficina y Estantería	10
1.2.4.1.3	Equipo de Cómputo y de Tecnologías de la Información	3
1.2.4.1.9	Otros Mobiliarios y Equipos de Administración	10
1.2.4.2	Mobiliario y Equipo Educativo y Recreativo	
1.2.4.2.1	Equipos y Aparatos Audiovisuales	3
1.2.4.2.2	Aparatos Deportivos	5
1.2.4.2.3	Cámaras Fotográficas y de Video	3
1.2.4.2.9	Otro Mobiliario y Equipo Educativo y Recreativo	5
1.2.4.2.9	Equipo e Instrumental Médico y de Laboratorio	
1.2.4.3	Equipo Médico y de Laboratorio	
1.2.4.3.1	Instrumental Médico y de Laboratorio	5
1.2.4.4	Equipo de Transporte	
1.2.4.4.1	Automóviles y Equipo Terrestre	5
1.2.4.4.2	Carrocerías y Remolques	5
1.2.4.6	Maquinaria, Otros Equipos y Herramientas	



Cuenta	Concepto	Años de Vida Útil
1.2.4.6.1	Maquinaria y Equipo Agropecuario	10
1.2.4.6.2	Maquinaria y Equipo Industrial	10
1.2.4.6.3	Maquinaria y Equipo de Construcción	10
1.2.4.6.4	Sistemas de Aire Acondicionado, Calefacción y de Refrigeración Industrial y Comercial	10
1.2.4.6.5	Equipo de Comunicación y Telecomunicación	10
1.2.4.6.6	Equipos de Generación Eléctrica, Aparatos y Accesorios Eléctricos	10
1.2.4.6.7	Herramientas y Máquinas-Herramienta	10
1.2.4.6.9	Otros Equipos	10

ACTIVO NO CIRCULANTE
INVERSIONES FINANCIERAS A LARGO PLAZO

Representa el monto de los recursos excedentes del Instituto invertidos en bonos, valores representativos de deuda, obligaciones negociables, entre otros, en un plazo mayor a doce meses. El saldo al 31 de Marzo del 2026 de esta cuenta está integrado de la siguiente manera:

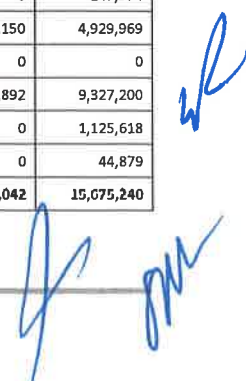
Concepto	Importe
Valúe contrato 112372 (1)	\$ 254,936,332
Valúe contrato 134554 (2)	\$ 54,866,251
GBM CASA BOLSA237535 (3)	\$ 708,891,777
GBM CASA BOLSA237569 (4)	\$ 668,601,481
Total Inversiones Financiera a Largo Plazo	\$ 1,687,295,841

(1) VALUE CASA DE BOLSA CONTRATO 11237-2

EMISORA	COSTO DE ADQUISICION	IMPORTE	FECHA DE COMPRA	NUM TITULOS	PRECIO DE CIERRE AL 31/03/2026	MONTO	PLUSVALIA/ MINUSVALIA	INTERESES GENERADOS	DIFERENCIA
PAMMSCB 14U	5,690	88,459,741	31/03/2026	15,547	5,690	88,459,741	0	0	0
91 GICSA 16U008	655	52,384,501	13/08/2018	79,980	788	63,007,109	10,622,608	23,372,590	33,995,198
TMMCB 10 005	104	32,592,811	30/11/2016	314,031	206	64,839,442	32,246,631	15,532,700	47,779,391
TMMCB 10-2 005	92	11,589,148	14/11/2018	125,614	147	18,405,265	6,816,117	0	6,816,117
TMMCB 10-3 005	79	14,905,748	14/11/2018	188,418	107	20,224,775	5,319,028	0	5,319,028
		199,931,948				254,936,332	55,004,384	38,905,290	93,909,674

(2) VALUE CASA DE BOLSA CONTRATO 13455-4

EMISORA	COSTO DE ADQUISICION	IMPORTE	FECHA DE COMPRA	NUM TITULOS	PRECIO DE CIERRE AL 31/03/2026	MONTO	PLUSVALIA/ MINUSVALIA	INTERESES GENERADOS	DIFERENCIA
ICVCB 23U	1,253	19,471,384	27/02/2026	15,538	1,269	19,718,959	247,574	0	247,574
91 GICSA 16U008	655	7,401,161	13/08/2018	11,300	788	8,901,980	1,500,819	3,429,150	4,929,969
LIPSCB 14U	1,900	3,210,836	31/03/2026	1,690	1,900	3,210,836	0	0	0
TMMCB 10 005	119	8,284,335	18/10/2015	69,910	206	14,434,643	6,150,308	3,176,892	9,327,200
TMMCB 10-2 005	106	2,971,734	14/11/2018	27,964	147	4,097,352	1,125,618	0	1,125,618
TMMCB 10-3 005	106	4,457,601	14/11/2018	41,946	107	4,502,481	44,879	0	44,879
		45,797,052				54,066,251	9,069,190	6,606,042	15,075,240



GICSA16U.- En el caso de esta emisión se realizó una recomposición a la estructura de la deuda de tal manera que la emisora ha estado cumpliendo en tiempo y forma con los pagos de intereses correspondientes.

TMMCB.- La emisora TMM originalmente realizó una sola emisión, la cual era TMMCB 10, el 14 de noviembre 2018 se dividió en 2 emisiones más, TMMCB 10-2 y TMMCB 10-3, con precios de asignación de cada una de \$ 106.27, en la prelación de pagos de intereses primero se le paga a la emisión TMMCB 10 y posteriormente a la TMMCB 10-2 y TMMCB 10-3, como resultado de la disminución en los precios del petróleo a causa del COVID y ante la falta de liquidez de PEMEX (principal cliente de la empresa), esta no ha contado con los recursos suficientes para realizar el pago de intereses de TMMCB 10-2 y TMMCB 10-3, sin embargo el rendimiento observado ya en su conjunto en la emisión TMMCB (10,10-2,10-3) ha sido positivo.

(3) GBM CASA DE BOLSA 237535

EMISORA	COSTO DE ADQUISICION	IMPORTE	FECHA DE COMPRA	NUM TITULOS	PRECIO DE CIERRE AL 31/03/2026	MONTO	PLUSVALIA/ MINUSVALIA	INTERESES GENERADOS	DIFERENCIA
METRO CB 05	1	4,803	27/06/2023	9,418	1	4,803	0		0
UDIBONOS S 501103	854	100,309,183	23/02/2026	117,476	783	91,926,361	-8,382,821		-8,382,821
UDIBONOS S 501103	854	99,999,731	24/02/2026	117,078	783	91,614,922	-8,384,809		-8,384,809
UDIBONOS S 431112	767	99,225,503	17/02/2026	129,350	709	91,744,413	-7,481,090		-7,481,090
UDIBONOS S 571011	865	397,461,925	20/02/2026	459,449	798	366,657,795	-30,804,131		-30,804,131
UDIBONOS S 541029	836	43,140,917	26/03/2026	51,583	782	40,324,459	-2,816,458		-2,816,458
SHV*	2,252	2,252,000	09/04/2025	1,000	1,987	1,987,384	-264,616		-264,616
SHV*	2,252	9,998,880	09/04/2025	4,440	1,987	8,823,986	-1,174,894		-1,174,894
SHV*	2,252	7,749,132	09/04/2025	3,441	1,987	6,838,589	-910,543		-910,543
SHV*	2,216	10,000,898	14/04/2025	4,513	1,987	8,969,065	-1,031,833		-1,031,833
		770,142,972				708,891,777	-61,251,195	0	-61,251,195

(4) GBM CASA DE BOLSA 237569

EMISORA	COSTO DE ADQUISICION	IMPORTE	FECHA DE COMPRA	NUM TITULOS	PRECIO DE CIERRE AL 31/03/2026	MONTO	PLUSVALIA/ MINUSVALIA	INTERESES GENERADOS	DIFERENCIA
UDIBONOS S 501103	854	100,308,329	23/02/2026	117,475	783	91,925,579	-8,382,750		-8,382,750
UDIBONOS S 501103	854	99,999,731	24/02/2026	117,078	783	91,614,922	-8,384,809		-8,384,809
UDIBONOS S 541112	767	99,225,503	17/02/2026	129,350	709	91,744,413	-7,481,090		-7,481,090
UDIBONOS S 571011	865	397,461,925	20/02/2026	459,449	798	366,657,795	-30,804,131		-30,804,131
SHV*	2,247	393,225	09/04/2025	175	1,987	347,792	-45,433		-45,433
SHV*	2,247	2,247,000	09/04/2025	1,000	1,987	1,987,384	-259,616		-259,616
SHV*	2,247	2,247,000	09/04/2025	1,000	1,987	1,987,384	-259,616		-259,616
SHV*	2,247	2,247,000	09/04/2025	1,000	1,987	1,987,384	-259,616		-259,616
SHV*	2,247	2,247,000	09/04/2025	1,000	1,987	1,987,384	-259,616		-259,616
SHV*	2,247	2,247,000	09/04/2025	1,000	1,987	1,987,384	-259,616		-259,616
SHV*	2,247	2,247,000	09/04/2025	1,000	1,987	1,987,384	-259,616		-259,616
SHV*	2,247	2,247,000	09/04/2025	1,000	1,987	1,987,384	-259,616		-259,616
SHV*	2,247	2,247,000	09/04/2025	1,000	1,987	1,987,384	-259,616		-259,616
SHV*	2,247	2,247,000	09/04/2025	1,000	1,987	1,987,384	-259,616		-259,616
SHV*	2,247	2,247,000	09/04/2025	1,000	1,987	1,987,384	-259,616		-259,616
SHV*	2,247	2,247,000	09/04/2025	1,000	1,987	1,987,384	-259,616		-259,616
SHV*	2,247	620,172	09/04/2025	276	1,087	548,518	-71,654		-71,654
SHV*	2,247	1,011,150	09/04/2025	450	1,087	894,323	-116,827		-116,827
SHV*	2,216	10,000,492	09/04/2025	4,513	1,987	8,969,065	-1,031,427		-1,031,427
		726,996,527				668,601,481	-58,395,046	0	-58,395,046

Los Bonos de Desarrollo del Gobierno Federal denominados en Unidades de Inversión (UDIBONOS) fueron creados en 1996 y son instrumentos de inversión que protegen al tenedor ante cambios inesperados en la tasa de inflación. Los UDIBONOS se colocan a largos plazos y pagan intereses cada seis meses en función de una tasa de interés real fija que se determina en la fecha de emisión del título.

VALOR NOMINAL 100 UDIS (cien Unidades de Inversión).

Se pueden emitir a cualquier plazo siempre y cuando este sea múltiplo de 182 días. No obstante lo anterior, hasta la fecha estos títulos se han emitido a plazos de 3, 5, 10, 20 y 30 años.

Los títulos devengan intereses en pesos cada seis meses. Esto es, cada 182 días o al plazo que sustituya a éste en caso de días inhábiles.

COMENTARIO FINAL

En la actualidad la mayoría de los Bancos Centrales del mundo están aplicando las estrategias adecuadas para que la inflación disminuya. México no es la excepción. Con el dato más reciente de la inflación subyacente (principal indicador para el Banco de México) ha mostrado una tendencia descendente, en pocas palabras, las tasas bajarán tarde o temprano.

La estrategia de invertir en Udibonos es de mediano plazo, por lo que, al tiempo, obtendremos excelentes rendimientos reales en el futuro próximo. Además de que son instrumentos emitidos por el Gobierno Federal y cuentan con calificación AAA o su equivalente. Y que en el 2025 obtuvimos una tasa real superior del 16%

8.- Fideicomisos, Mandatos y Análogos

No se cuentan con Fideicomisos, Mandatos y Análogos.

9.- Reporte de Recaudación

Rubro de Ingresos	Devengado al 31 de Marzo de 2026	Recaudado al 31 de Marzo de 2025
Cuotas y Aportaciones de Seguridad Social	\$ 800,835,087	\$ 683,974,228
Ingresos por Ventas de Bienes y Servicios	\$ 81,038,431	\$ 154,567,734
Transferencia, Asignaciones, Subsidios y Otras Ayudas.	\$ 41,205,918	\$ 36,110,653
Total	\$ 923,079,436	\$ 874,652,615

10.- Información sobre la Deuda y el Reporte Analítico de la Deuda.

- No se cuenta con Deuda Pública, ni obligaciones por emisión de Título

11.- Calificaciones Otorgadas.


- No se ha realizado ninguna evaluación crediticia del Instituto.



12.- Proceso de Mejora.

Metas y Objetivos.

Área o Unidad Administrativa Responsable	Descripción Breve y Clara de Cada Objetivo	Indicadores Asociados
IPSSSET	Contribuir a mejorar el nivel de bienestar por una cobertura adecuada del sistema de régimen de Seguridad Social de las y los Trabajadores de la Administración Pública Estatal afiliados al IPSSSET.	Porcentaje de recaudación de cuotas y aportaciones al Fondo de Pensiones
Dirección de Seguridad Social	Los trabajadores de la Administración Pública Estatal afiliados al IPSSSET presentan certeza en la prestación de los servicios de Seguridad Social.	Porcentaje de cobertura en la afiliación al IPSSSET de las Dependencias y OPD de la Administración Pública Estatal suscritas con convenios de Prestaciones de Seguridad Social
Dirección de Seguridad Social Departamento de Pensiones y Jubilaciones	Certeza de los trabajadores de la Administración Pública Estatal con relación a su alta como pensionista y a sus ingresos al término de su vida laboral.	Porcentaje de nuevas pensiones en la Nómina de Pensionados del IPSSSET aprobadas.
Dirección de Seguridad Social Departamento de Servicios Médicos y Medicina Preventiva	Gestión del servicio médico para los trabajadores de la Administración Pública Estatal proporcionado eficientemente.	Porcentaje de cobertura de trabajadores afiliados al Servicio Médico
Dirección de Seguridad Social Departamento de Prestaciones Económicas	Prestaciones Económicas y servicios de Seguridad Social para los trabajadores del Gobierno del Estado afiliados al IPSSSET brindados eficientemente.	Porcentaje de Préstamos Económicos otorgados a los trabajadores de la Administración Pública Estatal afiliados al IPSSSET.
Dirección Administrativa Departamento de Administración de Centros de Atención Infantil	Espacios para el servicio de guarderías para el cuidado integral de niños menores a hijos de madres trabajadoras del Gobierno del Estado afiliadas al IPSSSET habilitados.	Porcentaje de niños atendidos en los Centros de Atención Infantil (CAI)
Dirección de Seguridad Social Departamento de Pensiones y Jubilaciones	Otorgamiento apoyo en becas para hijos de jubilados y pensionados del IPSSSET.	Porcentaje de entrega de becas para hijos de jubilados y pensionados
Dirección de Seguridad Social Departamento de Pensiones y Jubilaciones	Otorgamiento del apoyo en bono del "Día de la Madre" para madres pensionistas del IPSSSET.	Porcentaje de entrega de bonos del "Día de la Madre" para madres pensionistas del IPSSSET.
Dirección de Seguridad Social Departamento de Pensiones y Jubilaciones	Otorgamiento del apoyo en bono del "Día del Padre" para padres pensionistas del IPSSSET.	Porcentaje de entrega de bonos del "Día del Padre" para padres pensionistas del IPSSSET.
Dirección de Seguridad Social Departamento de Pensiones y Jubilaciones	Otorgamiento apoyo en bono del "Día del Jubilado" para pensionistas del IPSSSET.	Porcentaje de entrega de bonos del "Día del Jubilado" para pensionistas del IPSSSET.
Dirección de Seguridad Social Departamento de Pensiones y Jubilaciones	Pagar el Seguro de Retiro al personal que se pensiona de nuevo ingreso.	Porcentaje de entrega de Seguros de Retiro al personal que se jubila de nuevo ingreso.



Área o Unidad Administrativa Responsable	Descripción Breve y Clara de Cada Objetivo	Indicadores Asociados
Dirección de Seguridad Social Departamento de Pensiones y Jubilaciones	Control eficiente en la revisión de sobrevivencia de pensionistas y pensionados y las bajas de nómina.	Porcentaje de revisiones de sobrevivencia realizadas
Dirección de Seguridad Social Departamento de Servicios Médicos y Medicina Preventiva	Seguimiento del Servicio de Salud proporcionado por el Proveedor de los Servicios Médicos.	Porcentaje de atención a sugerencias de servicio médico de los derechohabientes afiliados.
Dirección Administrativa Departamento de Recursos Financieros	Recaudación eficiente de cuotas y aportaciones para el Servicio Médico.	Porcentaje de recaudación de cuotas y aportaciones para Servicio Médico
Dirección de Seguridad Social Departamento de Pensiones y Jubilaciones	Tramitar los seguros por causa de muerte y apoyo para gastos funerarios como beneficio a los deudos de los trabajadores al momento de su deceso.	Porcentaje de pagos de seguros por causa de muerte y apoyo para gastos funerarios a beneficiarios de los trabajadores afiliados al IPSET.
Dirección de Seguridad Social Departamento de Servicios Médicos y Medicina Preventiva	Realizar el Programa de Medicina Preventiva y fomento a la cultura de la salud para los trabajadores derechohabientes afiliados al IPSET.	Porcentaje de revisiones médicas efectuadas a los trabajadores afiliados al IPSET en el Programa de Medicina Preventiva.
Dirección de Seguridad Social Departamento de Actividades Deportivas y Recreativas	Brindar servicio de gimnasio y actividades deportivas de instrucción en la Unidad Deportiva del IPSET	Promedio de asistencia al Gimnasio y actividades deportivas de instrucción en la Unidad Deportiva del IPSET
Dirección Administrativa Departamento de Recuperación de Créditos	Monitorear la recuperación de Préstamos Económicos otorgados por el IPSET.	Porcentaje de recuperación de cartera vigente de préstamos IPSET
Dirección Administrativa Departamento de Administración de Centros de Atención Infantil	Seguimiento en la nutrición de los menores atendidos en los CAI	Porcentaje de detección en deficiencias nutricionales en los menores atendidos en los CAI.
Dirección Administrativa Departamento de Administración de Centros de Atención Infantil	Surtir los productos para la elaboración de los alimentos que se servirán en los CAI.	Promedio de cumplimiento en el abasto de pedido de productos para la elaboración de alimentos
Dirección Administrativa Departamento de Administración de Centros de Atención Infantil	Capacitar al personal para cuidado y alimentación de los menores conforme a requerimientos de Protección Civil y Servicios de Salud.	Porcentaje de capacitación y actualización de las maestras y maestros de los CAI por Protección Civil
Dirección Administrativa Departamento de Administración de Centros de Atención Infantil	Gestionar espacios con instalaciones seguras y certificadas los CAI para su operación, atendiendo las observaciones y mantenimientos requeridos.	Porcentaje de instalaciones seguras y certificadas que albergan los CAI

Nota: El 14 de marzo de 2024 fue publicada en el Periódico Oficial del Estado en la Edición Vespertina Número 33, el Acuerdo Gubernamental por el que se reforma la Estructura Orgánica del Instituto de Previsión y Seguridad Social del Estado de Tamaulipas.

Fuente: Información del Instituto de Previsión y Seguridad social del Estado de Tamaulipas, perteneciente al programa presupuestario del IPSSSET E-072 Programa de previsión y seguridad social de los trabajadores del Estado. Obtenida de la Matriz de Indicadores (MIR) del sistema SIMIR. Correspondiente al programa E-072 del ejercicio fiscal 2025. https://finanzas.tamaulipas.gob.mx/ingresos/Otros_Servicios/view/archivos_programasPresupuestarios/docs/E072M2025.pdf Consultada diciembre 2025.

13.- Información por Segmentos.

No se cuenta con información segmentada por la poca diversidad del servicio que presta el Instituto.

14.- Eventos Posteriores al Cierre.


El pago de impuesto estatal del 3%, IVA y las retenciones de ISR se pagaron oportunamente.

15.-Partes Relacionadas.

Se manifiesta que no existen partes relacionadas que pudieran ejercer influencia significativa en la toma de decisiones financieras u operativas del Instituto de Previsión y Seguridad Social del Estado de Tamaulipas.

16.-Responsabilidad Sobre la Presentación Razonable de la Información Contable.

Bajo protesta de decir verdad declaramos que los Estados Financieros y sus Notas, son razonablemente correctos y son responsabilidad del Emisor.



Lic. Sandra Ivonne Mejía Barcena
Directora General



Lic. Elías Edgar Anselmo Ruiz Ruiz
Director Administrativo



C.P. Ma. De Jesús Pérez Ramírez
Jefe de Departamento de Contabilidad

INFORME FINANCIERO PRIMER TRIMESTRE 2026

Notas a los Estados Financieros al 31 de Marzo de 2026

b) NOTAS DE DESGLOSE

i) NOTAS AL ESTADO DE ACTIVIDADES

INGRESOS

Los Ingresos del Organismo al 31 de Marzo de 2026 se desglosan de la siguiente manera:

Concepto		Subtotal	Importe
INGRESOS POR GESTIÓN			\$ 896,895,734
Cuotas y Aportaciones de Seguridad Social (1)	\$	788,253,774	
Transferencias, Asignaciones, Subsidios y Subvenciones (2)	\$	41,205,918	
Ingresos por Venta Bienes y Servicios (3)	\$	67,436,042	
OTROS INGRESOS Y BENEFICIOS			\$ 12,662,715
Ingresos Financieros (4)	\$	12,287,021	
Otros Ingresos y Beneficios Varios (5)	\$	375,694	
Total de Ingresos			\$ 909,558,449

- (1) Esta Cuenta está integrada por la transferencia del Fondo de Pensiones para solventar el costo del pago de las pensiones que mensualmente realiza el IPSET, así como por la transferencia del Fondo de Seguro de Retiro para solventar los pagos por este concepto, y por las aportaciones y cuotas de Servicio Médico.
- (2) En el presente ejercicio fiscal se presupuestó como ingreso, recurso Federal Ramo 28 por parte de la Secretaría de Finanzas de Gobierno del Estado para hacer frente a los gastos que se efectúan en los Centros de Atención Infantil que administra el IPSET, el cual incrementará el presupuesto de egresos, adicionalmente se recibe recurso para el pago de Bonos de pensionados (Día de la madre, día del padre y bono anual), además del Servicio Médico (aportación patronal) de los pensionados.
- (3) La cuenta de ingresos por venta de bienes y servicios, principalmente se integra por los intereses ganados en préstamos de Corto Plazo, Especial, Hipotecario, Mediano Plazo, Liquidez y Extraordinario.
- (4) Los ingresos financieros provienen de los intereses ganados en inversiones financieras, en cuentas de cheques y por administración de fondos.
- (5) Se integra por el importe de los ingresos que se derivan de transacciones que no son propias del objeto del Organismo (Comisión Metlife).



GASTOS Y OTRAS PÉRDIDAS:

EGRESOS

Los Egresos del Organismo al 31 de Marzo de 2026 se desglosan de la siguiente manera:

Concepto	Subtotal	Importe
GASTOS DE FUNCIONAMIENTO		\$ 24,792,044
Servicios Personales (1)	\$ 22,041,984	
Materiales y Suministros (2)	\$ 1,031,535	
Servicios Generales (3)	\$ 1,718,525	
TRANSFERENCIAS, SUBSIDIOS Y OTRAS AYUDAS		\$ 892,188,960
Transferencias a Entidades Paraestatales no Financieras (4)	\$ 182,320,379	
Ayudas Sociales (5)	\$ 20,000	
Pensiones y Jubilaciones (6)	\$ 709,848,581	
OTROS GASTOS Y PERDIDAS EXTRAORDINARIAS		\$ 362,456
Otros Gastos (7)	\$ 362,456	
Total de Gastos y Otras Pérdidas		\$ 917,343,460

- (1) El importe de los Servicios Personales se integra con las cuentas de remuneraciones al personal de carácter permanente y transitorio, que se refiere a los trabajadores de confianza y por contrato, por las remuneraciones adicionales y especiales como las primas de antigüedad, aguinaldos, por la seguridad social (servicio médico y aportaciones al fondo de pensiones), por la cuenta de otras prestaciones sociales y económicas en donde se incluyen bonos, becas diversas y estímulos a servidores públicos.
- (2) El importe de Materiales y Suministros se integra por los materiales de administración, alimentos y utensilios, materiales y artículos de construcción y reparación, productos químicos, combustibles, vestuario y herramientas, los cuales forman parte del gasto propio del Organismo, necesarios para llevar a cabo el correcto funcionamiento.
- (3) La cuenta de Servicios Generales se integra por las partidas referentes a los pagos de servicios básicos, arrendamiento, profesionales, financieros, instalación, mantenimiento y reparación menor de inmuebles, traslado y viáticos, oficiales y otros servicios generales.
- (4) La cuenta Transferencias a Entidades Paraestatales no Financieras se refiere al pago de servicio médico que se realiza al ISSSTE o a los Servicios de Salud de Tamaulipas, que representa un 19.87% del total de egresos del IPSET.
- (5) Comprende el importe del gasto por ayudas que el Organismo otorga a estudiantes que prestan su servicio social en el Instituto, a fin de que cubran gastos de transporte, así como también la gratificación de personal que cubrió guardia en los Centros de Atención Infantil, durante el periodo vacacional.
- (6) El importe de Pensiones y Jubilaciones que es el objeto principal de este Instituto, representa un 77.38% del total de los egresos reflejados en el Estado de Actividades, durante el ejercicio 2026; se integra del pago de pensiones, seguro de retiro, becas para hijos de pensionados, otras prestaciones y apoyos, indemnizaciones (retiro de aportaciones cuando tienen 10 años de antigüedad, generación en transición), servicio médico de pensionados y bonos (día del padre, día de la madre y día del Jubilado).
- (7) El importe de Otros Gastos se integra por las depreciaciones del ejercicio.



**II) NOTAS AL ESTADO DE SITUACIÓN FINANCIERA
ACTIVO**

ACTIVO CIRCULANTE

EFFECTIVO Y EQUIVALENTES

Representa el valor del efectivo en caja y los saldos bancarios en cuentas de cheques o de inversiones temporales menores a tres meses, así como también se incluye la partida de Depósitos de Fondos de Terceros en Garantía y/o Administración. Al 31 de Marzo de 2026 presenta un saldo de \$ 3,668'698,029 y se integra de la siguiente manera:

Concepto	Importe
Efectivo	25,000
Bancos/Tesorería (1)	1,324,002,993
Inversiones Temporales (hasta 3 meses) (2)	23,792,334
Depósitos de Fondos de Terceros en Garantía y/o Administración (3)	2,320,877,702
Total de Depósitos de Fondos	3,668,698,029

1) BANCOS/TESORERIA

Concepto	Importe
Scotia Bank Inverlat 15804644077	3,286,767
Banorte 0034014914	5,442,495
Banorte 0189938020	845,599,839
Banorte 03274387790	10,680,648
Banorte 0180766179	2,430,876
Banorte 0021323934	253,257,337
Banorte 0107841236	5,087,932
Banorte 1086976584	17,340,850
Banorte 1086974973	4,807,120
Banorte 1093153431	2,638,808
Banorte 1165570382	244
Banorte 1171178752	29,953,041
Banorte Ramo 28 311084761	75,362
Banorte Sm Jubilados 311084752	1,558,664
Banamex 2167742648	408,826
Banamex 70016350263	25,338,468
BBVA Bancomer 0449575146	24,679,746
Banorte 1351409490	228,494
Banorte 1354095362	2
Banorte 1354095344	22
Banorte 1356376364	391,750
HSBC 04000458596	4,546,926
Banorte 300196541	85,629,488
Santander México 18000224065	3,897
BANORTE 1342919643	340,182
BANORTE 1345636576	100,149
BANORTE 1347790753	174,032
BANORTE 1347790771	1,028
Total Bancos Tesorería	1,324,002,993

Handwritten signatures and initials in blue ink.

2) **INVERSIONES FINANCIERAS TEMPORALES**, representa el monto excedente de efectivo invertido por el ente público, cuya recuperación se efectuará en un plazo inferior a tres meses. Está compuesta por los siguientes importes:

Concepto	Importe
Valúe Casa de Bolsa 112372	21,272,112
Valúe Casa de Bolsa 134554	1,713,187
GBM CTA No 237535	325,214
GBM CTA 237569	481,821
Total Inversiones Financieras hasta 3 meses	23'792,334

3) **DEPÓSITOS DE FONDOS DE TERCEROS EN GARANTÍA Y/O ADMINISTRACIÓN**, está compuesta por:

Concepto	Importe
Banorte 0021322784	644,213,931
Banamex 47240026828 SARTET	578,579
Banamex 70444796099 Jubilados ISSSTE	250,065
Banamex 70045086540 DGTI	1,049,973
Santander México 51500771019 SARTET	1,588,953
BBVA Bancomer 0449575138 SARTET	107,203
Valúe Casa de Bolsa 158798 SARTET	224,541,299
Banorte 1003656034 SARTET	0
Santander México 65506743984 SARTET	1,929,506
Santander México 18000224079	102
Santander México 65500945932 SAR	107,439
Santander México 65500944695 FARTET	228,307
Valúe Casa de Bolsa 12264-5 FARTET	517,248,366
Valúe Casa de Bolsa 127256 SAR	47,419,827
Valúe casa de bolsa 158771-1 SAR	8,585,472
Banorte 1215934946	7,765,702
Banorte 0596065551	632,063,985
Banorte 0121321826 FARCOBAT	47,320,661
Valúe casa de bolsa 158755 FARCOBAT	63,544,239
Valúe casa de bolsa 158763 FARUTT	31,488,256
Banorte 300196606	31,651,155
Banamex 464027617 SARTSPET	583,837
Fondo Fijo SARTET	20,000
GBM CTA 237570	58,590,845
Total Depósitos de Fondos de Terceros	2,320,877,702



DERECHOS A RECIBIR EFECTIVO O EQUIVALENTES, al 31 de Marzo de 2026 tienen un saldo de \$631'781,032 se integra por las siguientes cuentas:

Concepto	Importe
Cuentas por Cobrar a Corto Plazo (1)	400,097,034
Deudores Diversos por Cobrar a Corto Plazo (2)	164,780,176
Préstamos Otorgados Corto Plazo (3)	66,903,822
Total Derechos a Recibir Efectivo o Equivalentes	631,781,032

1) **CUENTAS POR COBRAR A CORTO PLAZO**, están integradas de la siguiente manera:

Concepto	Importe
Secretaría de Finanzas de Gobierno del Estado (A)	322,146,086
Secretaría de Educación (Tesofe) (B)	77,950,948
Total Cuentas por Cobrar a Corto Plazo	400,097,034

A) Se informa que, del total del adeudo a cargo de la Secretaría de Finanzas, \$84,315,200 corresponde a la 2ª quincena del mes de Marzo de 2026, y \$237,830,886 al importe de pagos programados pendientes de devengar en el Ejercicio Fiscal 2026, según el convenio de pago con la Secretaría de Finanzas de Gobierno del Estado, donde se acordó realizar 96 pagos mensuales por la cantidad de \$26,425,654 a una tasa pactada del 6% anual. Con fecha de pago inicial el 30 de septiembre del 2021 y fecha de vencimiento el 30 de septiembre de 2029. Al 31 de Marzo de 2026 se han recibido 53 pagos de los 96 pactados.

El 24 de septiembre del 2021 en Sesión Extraordinaria de Junta de Gobierno, se autorizó la celebración del convenio con la Secretaría de Finanzas, a fin de regularizar el adeudo que mantiene el Gobierno del Estado con el IPSSSET, de los Ejercicios Fiscales 2010 a 2016.

En el mes de enero de 2026 se llevó a cabo la reclasificación de Cuentas por Cobrar a Largo Plazo, a la Cuenta por Cobrar a Corto Plazo para reflejar la cobranza a realizar en el ejercicio fiscal 2026.

B) El saldo a cargo de la Secretaría de Educación (TESOFE) corresponde a retenciones de aportaciones y abonos de préstamos de la 2ª quincena de Marzo de 2026 del fondo denominado SARTET.




2) **DEUDORES DIVERSOS POR COBRAR A CORTO PLAZO**, están integrado por los siguientes importes:

Concepto	Importe
Otros deudores (1)	164,757,709
Gastos de viaje	22,467
Total Deudores Diversos	164,780,176

A) En esta partida se incluye las Cuentas por Cobrar de los diferentes Organismos Públicos Descentralizados, y Personas Físicas con adeudo al IPSET; y se integra de la siguiente manera:

Concepto	Importe
Aguilar Contreras María del Socorro	279,897
Servicios de Administración	2,925
Gallegos Castañeda María	2,679
Claudia Patricia Remolino Agudelo	1,253
Vázquez Reyna Alexis	17,192
Fuentes cervantes Ernesto	1,886
Sindicato Unido de Trabajadores al Servicio de los Poderes del Estado de Tamaulipas SUTSPET	120
Sistema de Ahorro Para El Retiro de los Trabajadores de la Educacion en Tamps SARTET	1,809,083
Cargo por acreditar de la nómina de pensionados del mes de abril 2025	107,578,903
Instituto de Previsión Social de Tamaulipas	485
Membrecías Gimnasio	1,432,173
Seguros Metlife	2,495
Instituto de Seguridad y Servicios Sociales de los Trabajadores del Estado ISSSTE	15,438
Secretaría de Salud de Tamaulipas	7,534
Caja de Ahorro CAET	6,766
Promotora para el Desarrollo de Tamaulipas S.A. de C.V. PRODETAM	234,355
Zorrilla Escobar Eduardo Rafael	1,253
Santiago Izaguirre Yasuri Anaid	1,322
ISR Finamex	7,480
Avilés Gómez Víctor Manuel	8,057
González Martínez Juan Enrique	9,508
Rodríguez Hernández Pedro	-2,839
Diez Cisneros María Elena	-11,979
Huerta Cruz Santiago	5,755
H. Congreso del Estado	90
Instituto del Deporte	1,073
Izaguirre Ortiz Diana Mariela	1,879
Santiago Izaguirre Emily Vanessa	1,879
Santiago Izaguirre Oscar Ivan	1,879
Colegio de San Juan	105,532
Instituto Electoral de Tamaulipas	119,611
Tribunal Estatal Electoral	200,688
Tribunal de Justicia Administrativa.	249,756
Comisión de Derechos Humanos	331,556



Concepto	Importe
Auditoría Superior del Estado	779,494
Comisión de Parques y Biodiversidad	869,160
H. Supremo Tribunal	4,169,326
Sistema para el Desarrollo Integral de la Familia de Tamaulipas DIF	5,114,562
Fiscalía General de Justicia	7,326,951
Servicios de Salud de Tamaulipas (Pensionados)	33,981,614
Jesús García Galván	6,622
Rafael Galván Barrientos	50,018
Miguel Flores Guel	45,788
Total Otros Deudores	164,757,709

3) PRÉSTAMOS OTORGADOS A CORTO PLAZO, se integra de la siguiente manera:

Concepto	Importe
Préstamo a Corto Plazo	66,210,684
Préstamo Seguro de Vida Hipotecario	685,988
Préstamo Útiles Escolares	7,150
Total Prestamos Otorgados a Corto Plazo	66,903,822

ACTIVO NO CIRCULANTE

INVERSIONES FINANCIERAS A LARGO PLAZO

Representa el monto de los recursos excedentes del Instituto invertidos en bonos, valores representativos de deuda, obligaciones negociables, entre otros, en un plazo mayor a doce meses. El saldo al 31 de Marzo del 2026 de esta cuenta está integrado de la siguiente manera:

Concepto	Importe
Valúe contrato 112372 (1)	\$ 254,936,332
Valúe contrato 134554 (2)	\$ 54,866,251
GBM CASA BOLSA237535 (3)	\$ 708,891,777
GBM CASA BOLSA237569 (4)	\$ 668,601,481
Total Inversiones Financiera a Largo Plazo	\$ 1,687,295,841

(1) VALUE CASA DE BOLSA CONTRATO 11237-2

EMISORA	COSTO DE ADQUISICION	IMPORTE	FECHA DE COMPRA	NUM TITULOS	PRECIO DE CIERRE AL 31/03/2026	MONTO	PLUSVALIA/ MINUSVALIA	INTERESES GENERADOS	DIFERENCIA
PAMMSCB 14U	5,690	88,459,741	31/03/2026	15,547	5,690	88,459,741	0	0	0
91 GICSA 16U008	655	52,384,501	13/08/2018	79,980	788	63,007,109	10,622,608	23,972,540	23,995,198
TMMCB 10 005	104	32,502,811	30/11/2016	314,031	206	64,839,447	32,246,631	15,532,700	47,779,331
TMMCB 10-2 005	92	11,589,148	14/11/2018	125,614	147	18,405,265	6,816,117	0	6,816,117
1MMCB 10-3 005	79	14,905,748	14/11/2018	188,418	107	20,224,775	5,319,028	0	5,319,028
		199,931,948				254,936,332	55,004,384	38,905,290	93,909,674



(2) VALUE CASA DE BOLSA CONTRATO 13455-4

EMISORA	COSTO DE ADQUISICION	IMPORTE	FECHA DE COMPRA	NUM TITULOS	PRECIO DE CIERRE AL 31/03/2026	MONTO	PLUSVALIA/ MINUSVALIA	INTERESES GENERADOS	DIFERENCIA
ICVCB 23U	1,253	19,471,384	27/02/2026	15,538	1,269	19,718,959	247,574	0	247,574
91 GICSA 16U008	655	7,401,161	13/08/2018	11,300	788	8,901,980	1,500,819	3,429,150	4,929,969
LIPBCB 14U	1,900	3,210,836	31/03/2026	1,690	1,900	3,210,836	0	0	0
TMMCB 10 005	119	8,284,335	18/10/2015	69,910	206	14,434,643	6,150,308	3,176,892	9,327,200
TMMCB 10-2 005	106	2,971,734	14/11/2018	27,964	147	4,097,352	1,125,618	0	1,125,618
TMMCB 10-3 005	106	4,457,601	14/11/2018	41,946	107	4,502,481	44,879	0	44,879
		45,797,052				54,866,251	9,069,198	6,606,042	15,675,240

GICSA16U.- En el caso de esta emisión se realizó una recomposición a la estructura de la deuda de tal manera que la emisora ha estado cumpliendo en tiempo y forma con los pagos de intereses correspondientes.

TMMCB.- La emisora TMM originalmente realizó una sola emisión, la cual era TMMCB 10, el 14 de noviembre 2018 se dividió en 2 emisiones más, TMMCB 10-2 y TMMCB 10-3, con precios de asignación de cada una de \$ 106.27, en la prelación de pagos de intereses primero se le paga a la emisión TMMCB 10 y posteriormente a la TMMCB 10-2 y TMMCB 10-3, como resultado de la disminución en los precios del petróleo a causa del COVID y ante la falta de liquidez de PEMEX (principal cliente de la empresa), esta no ha contado con los recursos suficientes para realizar el pago de intereses de TMMCB 10-2 y TMMCB 10-3, sin embargo el rendimiento observado ya en su conjunto en la emisión TMMCB (10,10-2,10-3) ha sido positivo.

(3) GBM CASA DE BOLSA 237535

EMISORA	COSTO DE ADQUISICION	IMPORTE	FECHA DE COMPRA	NUM TITULOS	PRECIO DE CIERRE AL 31/03/2026	MONTO	PLUSVALIA/ MINUSVALIA	INTERESES GENERADOS	DIFERENCIA
METRO CB 05	1	4,803	27/06/2023	9,418	1	4,803	0		0
UDIBONOS S 501103	854	100,309,183	23/02/2026	117,476	783	91,926,361	-8,382,821		-8,382,821
UDIBONOS S 501103	854	99,999,731	24/02/2026	117,078	783	91,614,922	-8,384,809		-8,384,809
UDIBONOS S 431112	767	99,225,503	17/02/2026	129,350	709	91,744,413	-7,481,090		-7,481,090
UDIBONOS S 571011	865	397,461,925	20/02/2026	459,449	798	366,657,795	-30,804,131		-30,804,131
UDIBONOS S 541029	836	43,140,917	26/03/2026	51,583	782	40,324,459	-2,816,458		-2,816,458
SHV*	2,252	2,252,000	09/04/2025	1,000	1,987	1,987,384	-264,616		-264,616
SHV*	2,252	9,998,880	09/04/2025	4,440	1,987	8,823,986	-1,174,894		-1,174,894
SHV*	2,252	7,749,132	09/04/2025	3,441	1,987	6,838,589	-910,543		-910,543
SHV*	2,216	10,000,898	14/04/2025	4,513	1,987	8,969,065	-1,031,833		-1,031,833
		770,142,972				708,891,777	-61,251,195	0	-61,251,195

Handwritten signature and initials in blue ink.

(4) GBM CASA DE BOLSA 237569

EMISORA	COSTO DE ADQUISICIÓN	IMPORTE	FECHA DE COMPRA	NUM TITULOS	PRECIO DE CIERRE AL 31/03/2026	MONTO	PLUSVALIA/ MINUSVALIA	INTERESES GENERADOS	DIFERENCIA
UDIBONOS S 501103	854	100,308,329	23/02/2026	117,475	783	91,925,579	-8,382,750		-8,382,750
UDIBONOS S 501103	854	99,999,731	24/02/2026	117,078	783	91,614,922	-8,384,809		-8,384,809
UDIBONOS S 541112	767	99,225,503	17/02/2026	129,350	709	91,744,413	-7,481,090		-7,481,090
UDIBONOS S 571011	865	397,461,925	20/02/2026	459,449	798	366,657,795	-30,804,131		-30,804,131
SHV*	2,247	393,225	09/04/2025	175	1,987	347,792	-45,433		-45,433
SHV*	2,247	2,247,000	09/04/2025	1,000	1,987	1,987,384	-259,616		-259,616
SHV*	2,247	2,247,000	09/04/2025	1,000	1,987	1,987,384	-259,616		-259,616
SHV*	2,247	2,247,000	09/04/2025	1,000	1,987	1,987,384	-259,616		-259,616
SHV*	2,247	2,247,000	09/04/2025	1,000	1,987	1,987,384	-259,616		-259,616
SHV*	2,247	2,247,000	09/04/2025	1,000	1,987	1,987,384	-259,616		-259,616
SHV*	2,247	2,247,000	09/04/2025	1,000	1,987	1,987,384	-259,616		-259,616
SHV*	2,247	2,247,000	09/04/2025	1,000	1,987	1,987,384	-259,616		-259,616
SHV*	2,247	2,247,000	09/04/2025	1,000	1,987	1,987,384	-259,616		-259,616
SHV*	2,247	2,247,000	09/04/2025	1,000	1,987	1,987,384	-259,616		-259,616
SHV*	2,247	620,172	09/04/2025	276	1,987	548,518	-71,654		-71,654
SHV*	2,247	1,011,150	09/04/2025	450	1,987	894,323	-116,827		-116,827
SHV*	2,216	10,000,492	09/04/2025	4,513	1,987	8,969,065	-1,031,427		-1,031,427
		726,996,527				668,601,481	-58,395,046	0	-58,395,046

Los Bonos de Desarrollo del Gobierno Federal denominados en Unidades de Inversión (UDIBONOS) fueron creados en 1996 y son instrumentos de inversión que protegen al tenedor ante cambios inesperados en la tasa de inflación. Los UDIBONOS se colocan a largos plazos y pagan intereses cada seis meses en función de una tasa de interés real fija que se determina en la fecha de emisión del título.

VALOR NOMINAL 100 UDIS (cien Unidades de Inversión).

Se pueden emitir a cualquier plazo siempre y cuando este sea múltiplo de 182 días. No obstante lo anterior, hasta la fecha estos títulos se han emitido a plazos de 3, 5, 10,20 y 30 años.

Los títulos devengan intereses en pesos cada seis meses. Esto es, cada 182 días o a plazo que sustituya a éste en caso de días inhábiles.

COMENTARIO FINAL

En la actualidad la mayoría de los Bancos Centrales del mundo están aplicando las estrategias adecuadas para que la inflación disminuya. México no es la excepción. Con el dato más reciente de la inflación subyacente (principal indicador para en Banco de México) ha mostrado una tendencia descendente, en pocas palabras, las tasas bajarán tarde o temprano.

La estrategia de invertir en Udibonos es de mediano plazo, por lo que, al tiempo, obtendremos excelentes rendimientos reales en el futuro próximo. Además de que son instrumentos emitidos por el Gobierno Federal y cuentan con calificación AAA o su equivalente. Y que en el 2025 obtuvimos una tasa real superior del 16%



DERECHOS A RECIBIR EFECTIVO O EQUIVALENTES A LARGO PLAZO., al 31 de Marzo de 2026 tienen un saldo de \$9,670,104,299 se integra por las siguientes cuentas:

Concepto	Importe
Cuentas por cobrar a largo plazo (1)	913,497,153
Deudores diversos por cobrar a largo plazo (2)	1,541,235
Préstamos otorgados a largo plazo (3)	1,451,502,635
Otros derechos a recibir efectivo (4)	7,303,563,276
Total	9,670,104,299

(1) CUENTAS POR COBRAR A LARGO PLAZO

El importe de Cuentas por cobrar a largo plazo corresponde a la Secretaría de Finanzas del Gobierno del Estado y se integra de la siguiente manera:

Concepto	Importe
Convenio Fondo de Pensiones	658,043,139
Convenio Fondo de SARTET	0
Convenio Finanzas ISSSTE	187,577,790
ADEUDO ITACE	67,876,224
Total Documento por Cobrar a Largo Plazo	913,497,153

Se informa que en el mes de enero de 2026 se realizó la reclasificación del adeudo de Largo Plazo de cuentas por cobrar, pasando a Corto Plazo el importe programado de pagos para el ejercicio Fiscal 2026, según el convenio de pago con la Secretaría de Finanzas de Gobierno del Estado, acordando realizar 96 pagos mensuales por la cantidad de \$26,425,654 a una tasa pactada del 6% anual. Con fecha de pago inicial el 30 de septiembre del 2021 y fecha de vencimiento el 30 de septiembre de 2029. Al 31 de Marzo de 2026 se han recibido 53 pagos de los 96 pactados.

El 24 de septiembre del 2021 en Sesión Extraordinaria de Junta de Gobierno, se autorizó la celebración del convenio con la Secretaría de Finanzas, a fin de regularizar el adeudo que mantiene el Gobierno del Estado con el IPSET, de los Ejercicios Fiscales 2010 a 2016.

(2) DEUDORES DIVERSOS POR COBRAR A LARGO PLAZO

Está integrado por adeudos derivados de cobros indebidos de pensión, los cuales su recuperación es a largo plazo, de acuerdo con convenios celebrados, o a demandas realizadas, su saldo al 31 de Marzo de 2026 se integra de la siguiente manera:

Concepto	Importe
Huerta Cruz Santiago	295,409
Diez Cisneros María Elena	1,245,826
Total Deudores Diversos a Largo Plazo	1,541,235



(3) PRÉSTAMOS OTORGADOS A LARGO PLAZO

Concepto	Importe
Préstamo Especial	762,316,928
Préstamo Hipotecario	93,040,623
Préstamo Mediano Plazo	12,362,018
Préstamo Liquidez	320,686,811
Préstamo Extraordinario	263,096,254
Total Prestamos Otorgados a Largo Plazo	1,451,502,635

(4) OTROS DERECHOS A RECIBIR EFECTIVO A LARGO PLAZO.

La cuenta de Otros Derechos a Recibir Efectivo pertenece al saldo de cuentas por cobrar por los préstamos que otorga el Sistema de Ahorro para el Retiro de los Trabajadores de la Educación de Tamaulipas (SARTET), y la Caja de Ahorro del Estado de Tamaulipas, que corresponde a los Servidores Públicos, con un importe al 31 de marzo de 2026 de \$7,303,563,276 y se integra de la siguiente manera:

Concepto	Importe
Préstamo CAET	46,405,689
Préstamos SARTET Ordinario y Especial	2,874,977,798
Préstamo SARTET Especial con Aval	904,195,654
Préstamo SARTET Complementario	970,558,669
Préstamo SARTET Contingencia	1,544,188,189
Préstamo SARTET Hipotecario	225,918,717
Préstamo SARTET Corto Plazo	310,285,631
Préstamo Corto Plazo Jubilado	32,377,380
Préstamo Jubilados ISSSTE	3,575,250
Préstamo SARTET Contingencia con Aval	387,664,428
Préstamo SARTET Ahorro 50%	3,415,871
Total	7,303,563,276



BIENES INMUEBLES, INFRAESTRUCTURA Y CONSTRUCCIÓN.

El importe de \$261'259,478 se integra por los conceptos que se desglosan de la siguiente manera:

Descripción	Ubicación	Superficie (m2)	Construcción (m2)	Valor del Inmueble
Unidad Deportiva IPSET	"Unidad Deportiva", Libramiento Emilio Portes Gil entre Sierra Madre Oriental y Expropiación Petrolera.	75,759.30	2,098.81	\$55,598,809
Centro de Atención Infantil 1	Av. Cristóbal Colón esq. con Federación de Trabajadores, Col. Burócratas Estatales.	3,013.34	1,917.00	\$4,416,619
Centro de Atención Infantil 3	Calle Juárez, entre Aralia y Henequenal, Col. América de Juárez.	2,569.68	736.85	\$7,595,390
Centro de Atención Infantil 4	Área Pajaritos Libramiento Naciones Unidas.	15,288.44	Sin dato	\$1,834,614
Fraccionamiento Alborada	"Alborada", salida a Matamoros entre Blvd. Fidel Velázquez y Libramiento Naciones Unidas. (1)	78,121.85	N.A.	\$154,111,375
Las Granjas	"Las Granjas", calle Camino Largo, Fraccionamiento Las Granjas Campestre	10,000.00	N.A.	\$2,500,000
Fuego Nuevo	"Fuego Nuevo", Libramiento Emilio Portes Gil y Expropiación Petrolera, Fraccionamiento Fuego Nuevo. (4)	2,380.97	N.A.	\$3,133,081
La Garra	"Cuauhtémoc", calle 40 y Manuel Ravizé, Col. Cuauhtémoc. (5)	2,806.00	N.A.	\$520,010
Los Pinos	"Los Pinos", calle Procuraduría entre 10 y 13 Col. Burócratas Estatales. (2)	17,862.50	N.A.	\$31,042,580
Los Olivos	Lote 35 Sección I, Fraccionamiento Agropecuario Los Olivos. (3)	11,269.50	N.A.	\$507,000
Total Bienes Inmuebles				\$261,259,478

- (1) En el acuerdo 2 de la primera sesión extraordinaria de fecha 14 de diciembre del año 2015 la Junta de Gobierno de este Instituto, autorizó el contrato de Permuta de Bien Inmueble sobre el terreno denominado Alborada, ubicado en Carretera a Matamoros, Avenida José Sulaiman acera oriente.


Permuta 1 Gobierno del Estado - IPSET / Fraccionamiento Alborada.

Descripción	Ubicación	Superficie (m2)	Construcción (m2)	Valor del Inmueble
Fraccionamiento Alborada / Entregado al Gob. Del Estado	"Alborada", salida a Matamoros entre Blvd. Fidel Velázquez y Libramiento Naciones Unidas.	78,121.85	N.A.	\$154,111,375
Terreno a Permutar por el Fraccionamiento Alborada	Carretera Victoria- Soto la Marina, S/N.	80,599.90	N.A.	\$16,000,000
Terreno a Permutar por el Fraccionamiento Alborada	Boulevard Práxedes Balboa S/N, acera Oriente entre Avenida Águila Azteca y Libramiento Guadalupe Victoria, Parque Bicentenario.	12,697.51	N.A.	\$17,650,000

El 12 de diciembre de 2024 se llevo a cabo avalúo del Terreno Alborada, resultando un incremento en el patrimonio del Instituto por \$123,565,375 registrado mediante póliza 100017732.

- (2) En el acuerdo 14 de la Primera Sesión Ordinaria de fecha 29 de febrero del 2016 de la Junta de Gobierno de este Instituto, fue autorizado el contrato de Permuta de Bien Inmueble sobre el terreno denominado Los Pinos, ubicado a un costado de la Colonia Burócrata.

Permuta 2 Gobierno del Estado - IPSET / Parque La Loma.



Descripción	Ubicación	Superficie (m2)	Construcción (m2)	Valor del Inmueble
"Parque La Loma"	"Los Pinos", calle Procuraduría entre 10 y 13 Col. Burócratas Estatales	17,862.50	N.A.	\$31,042,580
Terreno a Permutar por el "Parque la Loma"	Oriente de la Unidad Habitacional Luis Quintero entre la Calzada Gral. Luis Caballero Fraccionamiento Puerta de Tamatán.	21,911.11	N.A.	\$9,860,000

El 13 de diciembre de 2024 se llevo a cabo avalúo del Terreno Los Pinos, resultando un incremento en el patrimonio del Instituto por \$23,562,902 registrado mediante póliza 100017733. Se informa que el terreno a recibir no se llevo a cabo un avalúo para actualizar su valor.

- (3) Se hace mención que el terreno denominado Los Olivos con número de escritura 4184 fue adquirido mediante dación en pago de un deudor del IPSSSET.
- (4) Este importe corresponde a 11 terrenos propiedad del IPSSSET en el Fraccionamiento Fuego Nuevo, los cuales se relacionan a continuación:

Manzana	Lote	Metros cuadrados	Valor
K	1	240.14	\$355,199
K	2	175	\$248,500
K	3	175	\$248,500
K	4	175	\$248,500
K	5	175	\$248,500
K	6	175	\$248,500
K	7	175	\$248,500
O	1	308.70	\$504,107
O	2	175	\$248,500
O	3	175	\$248,500
O	5	175	\$285,775
Total			\$3,133,081

- (5) Este importe corresponde a 15 terrenos propiedad del IPSSSET en la Colonia Cuauhtémoc, los cuales se relacionan a continuación:

Manzana	Lote	Metros cuadrados	Valor
15	12	200	\$24,000
15	13	200	\$24,000
15	14	200	\$24,000
15	15	210	\$27,600
15	16	210	\$27,600
15	17	200	\$24,000
15	18	200	\$24,000
15	19	200	\$24,000
15	20	200	\$24,000
15	21	200	\$24,000
16	1	153.54	\$53,724
16	2	159.8	\$55,818
16	3	158.57	\$55,120
16	4	154.75	\$53,725
16	5	156.03	\$54,423
Total			\$520,010



BIENES MUEBLES

Al 31 de Marzo de 2026, la cuenta de Bienes Muebles, se integra por:

Concepto	Importe
Mobiliario y Equipo de Administración	11,017,891
Mobiliario y Equipo Educativo y Recreativo	7,808,904
Equipo e Instrumental Médico y de Laboratorio	107,744
Equipo de Transporte	3,019,909
Maquinaria, Otros Equipos y Herramientas	2,974,875
Total de Bienes Muebles	24,929,323

ACTIVOS INTANGIBLES

El saldo de la cuenta de Activos Intangibles al 31 de Marzo de 2026 es de \$820,955 y corresponde a Software y Licencias adquiridas por el Instituto para cubrir requerimientos de información internas y de terceros (SAT).

DEPRECIACIÓN, DETERIORO Y AMORTIZACIÓN DE BIENES

El importe de la Depreciación, Deterioro y Amortización de Bienes por el importe de -\$16 corresponde a la Depreciación de los Bienes Adquiridos a partir del Ejercicio Fiscal 2011 en adelante, lo anterior derivado a que los Bienes de los Ejercicios Fiscales anteriores al 2011 se registraban como gasto en el momento de su adquisición, de acuerdo con la normatividad aplicable en esos Ejercicios.

PASIVO

PASIVO CIRCULANTE

CUENTAS POR PAGAR A CORTO PLAZO

Las Cuentas por Pagar a Corto Plazo, representan los adeudos con Proveedores y Acreedores derivados de operaciones del Organismo, con vencimiento menor o igual a doce meses, su saldo se integra de la siguiente manera:

Concepto	Importe
Servicios Personales por Pagar (1)	8,625,301
Proveedores por Pagar (2)	7,821
Retenciones y Contribuciones por Pagar (3)	52,940,491
Otras Cuentas por Pagar a Corto Plazo (4)	30,889,868
Total de Cuentas por Pagar a Corto Plazo	92,463,481

(1) La cuenta de Servicios Personales por Pagar está integrada por los siguientes importes:

Concepto	Importe
Servicios personales por pagar	3,236
Jubilaciones por pagar	8,409,957
Jubilaciones por pagar dispersión	212,108
Total Servicios Personales por Pagar	8,625,301



(2) El importe de \$7,821 corresponde a Proveedores por Pagar está integrado de la siguiente manera:


Concepto	Importe
Lepoldo Serviere Zaragoza	7,821
Total Proveedores a Corto Plazo	7,821

(3) El importe de \$52,940,491 corresponde a Retenciones y Contribuciones por Pagar, está integrado de la siguiente manera:

Concepto	Importe
Seguro de Vida Hipotecario	33,544
ISR Salarios	1,841,406
ISR Honorarios	2,664
ISR Retenido RESICO	20,411
ISR Arrendamiento	0
Juicios Mercantiles	16,418
Gimnasio IPSSSET	1,432,173
Pensión Alimenticia Pensionados	0
IVA Traslado	45,838,936
IVA por Pagar	3,372,555
3% Sobre Nomina	352,086
ISR En Transito	124
Servicion medico	485
Pension Alimenticia	29,689
Total Retenciones y Contribuciones por Pagar	52,940,491

(4) El importe de \$30,889,868 de Otras Cuentas por Pagar a Corto Plazo, está integrado de la siguiente manera:

Concepto	Importe
Adeudo a la CAET	54,284
Adeudo al Fondo Seguro de Retiro	38,109
Descuentos Indebidos por Pagar	3,016,551
Descuentos Indebidos por Pagar Pensionados	55,046
Devoluciones a Finanzas por Pagar Cheques Cancelados	61,696
Devoluciones por Pagar IPSSSET	1,435,849
Devoluciones y Reembolsos por Pagar	41,670
Instituto Tamaulipeco de Educacion	1,216
Ma. Valeria Portes Alejos	820
Miguel Angel Trejo Tobias	284,554
SARTSPET	9,163,413
Servicio Médico Servicios de Salud en Tamaulipas	7,281,308
Servicio Médico Federalizado	51,340
Servicio Médico Auditoria Superior	153,251
Servicio Médico Burócrata	6,564,452
Servicio Médico Comisión de Derechos Humanos	61,069



Concepto	Importe
Servicio Médico comisión de Parques	193,148
Servicio Médico DIF	947,937
Servicio Médico Fiscalía General	620,076
Servicio Médico IMEPLAN	29,577
Servicio Médico Jubilados	0
Servicio Médico PRODETAM	64,222
Servicio Médico Supremo Tribunal	677,735
Servicio Médico Tribunal de Justicia	49,863
Servicio Médico Tribunal Electoral	42,682
Total Otras Cuentas por Pagar a Corto plazo	30,889,868

OTROS PASIVOS A CORTO PLAZO

Concepto	Importe
Ingresos por Clasificar (1)	17,576,990
Otros Pasivos Circulantes (2)	24,246,336
Total otros Pasivos a Corto Plazo	41,823,326

- (1) El saldo de Ingresos por Clasificar, reflejado en el Estado de Situación Financiera al 31 de Marzo de 2026, corresponde a pagos que realizan los trabajadores, pensionados y organismos, que no se presentan a la caja del Instituto a solicitar su recibo de pago, ni hacer del conocimiento al Instituto del depósito efectuado, su saldo se integra por:

Concepto	Importe
Banorte Pago Referenciado	46,512
Instituto Tamaulipeco de Capacitación para el Empleo ITACE	134,891
H Congreso del Estado	13,465
Organismos Varios	3,388,098
Otros Ingresos por Clasificar	231,637
DIF Tamaulipas	576,592
Secretaría de Finanzas del Estado de Tamaulipas	12,140,376
Servicios de Salud de Tamaulipas	1,045,419
Total Ingresos por Clasificar	17,576,990



(2) El saldo de Otros Pasivos Circulantes se integra de la siguiente manera:

Concepto	Importe
Reservas Membresía de Gimnasio (A)	9,253,924
Avalúos Hipotecarios	43,285
Gastos Notariales de Préstamos Hipotecarios	128,924
Derechos por Liberación de Gravamen	114,937
Estudio Actuarial	2,994
Reservas Centros de Atención Infantil (B)	14,702,272
Total Otros Pasivos Circulantes	24,246,336

- A) Se informa que las Reservas de Gimnasio se generan con las cuotas que pagan los usuarios por el uso del gimnasio y área de albercas y estas son utilizadas para cubrir gastos de mantenimiento y compra de equipo para el Gimnasio y Unidad Deportiva.
- B) Se informa que las Reservas de Centros de Atención Infantil se generan con las cuotas que pagan los de padres de familia por tener inscritos a sus hijos, y estas son utilizadas para pagar gastos de mantenimiento y compra de equipamiento.

PASIVO NO CIRCULANTE

CUENTAS POR PAGAR A LARGO PLAZO

PASIVOS DIFERIDOS A LARGO PLAZO

Pasivos Diferidos a Largo Plazo al 31 de Marzo de 2026 es por un importe de \$527,821,333 se integran de la siguiente manera:

Concepto	Importe
Interés Cobrado por Adelantado Préstamos Exentos de IVA	27,034,448
Interés Cobrado por Adelantado Préstamos con IVA	282,394,710
Interés por Devengar Convenio Finanzas	104,346,274
Interés Moratorio por Devengar	1,604,246
Ingresos Financieros por Devengar	112,441,655
Total cuentas por pagar a largo plazo	527,821,333



FONDOS Y BIENES DE TERCEROS


Fondos y Bienes de Terceros están integrados por Fondos en Administración a Largo Plazo, su saldo al 31 de Marzo de 2026 se desglosa de la siguiente manera:

Concepto	Importe
Sistema de Ahorro Para El Retiro de los Trabajadores de la Educacion en Tamps SARTET	8,288,384,708
Caja de Ahorro del Estado de Tamaulipas CAET	57,040,857
Fondo para el Ahorro y el Retiro de los Trabajadores de la Educación en Tamaulipas FARTET	1,272,462,576
Fondo de Ahorro Colegio de Bachilleres de Tamps.FARCOBAT	110,506,520
Fondo de Ahorro Universidad Tecnologica FARUTT	63,186,089
Total fondos en administracion de IPSSET	9,791,580,750

- (1) La CAET corresponde a la Caja de Ahorro del Estado de Tamaulipas, la cual brinda sus servicios desde 1998, fomentando la cultura del ahorro de los Servidores Públicos del Gobierno del Estado, activos y pensionados.
- (2) El SARTET es un fondo denominado Sistema de Ahorro para el Retiro de los Trabajadores de la Educación de Tamaulipas, el cual se constituyó a partir de la firma de un convenio de voluntades entre el Gobierno del Estado, la Sección 30 del SNTE y la Unidad de Previsión y Seguridad Social del Estado de Tamaulipas, en fecha 7 de julio de 1999.
- (3) El 7 de julio de 1999 se firmó un convenio entre la Secretaría de Finanzas, la Secretaría de Administración, la Secretaría de Desarrollo Social, la Dirección General de Educación, la Sección 30 del SNTE y la Unidad de Previsión y Seguridad Social del Estado de Tamaulipas, con el objeto de constituir el Fondo para el Ahorro y el Retiro de los Trabajadores de la Educación de Tamaulipas (FARTET).
- (4) El 14 de marzo de 2000, se firmó convenio entre el Colegio de Bachilleres del Estado de Tamaulipas y la Unidad de Previsión y Seguridad Social del Estado de Tamaulipas, para administrar los recursos del Fondo para el Ahorro y el Retiro de los Trabajadores al Servicio del COBAT (FARCOBAT).
- (5) El 28 de enero de 2003, se firma convenio entre la Universidad Tecnológica de Tamaulipas Norte y la Unidad de Previsión y Seguridad Social del Estado de Tamaulipas, para la administración de los recursos destinados al Fondo de Ahorro para el Retiro de los Trabajadores al Servicio de la Universidad Tecnológica de Tamaulipas Norte (FARUT REYNOSA).

El 28 de noviembre de 2003, se firma convenio entre la Universidad Tecnológica de Altamira y la Unidad de Previsión y Seguridad Social del Estado de Tamaulipas, para la administración de los recursos destinados al Fondo de Ahorro para el Retiro de los Trabajadores al Servicio de la Universidad Tecnológica de Altamira (FARUT ALTAMIRA)

El 9 de octubre de 2006 se firma convenio entre la Universidad Tecnológica de Nuevo Laredo y la Unidad de Previsión y Seguridad Social del Estado de Tamaulipas, para la administración de los recursos destinados al Fondo de Ahorro para el Retiro de los Trabajadores al Servicio de la Universidad Tecnológica de Nuevo Laredo (FARUT NUEVO LAREDO).



Se hace mención que los convenios señalados anteriormente fueron firmados a nombre de la Unidad de Previsión y Seguridad Social del Estado de Tamaulipas, sin embargo, son reconocidos por el Instituto en los mismos términos, según artículo segundo transitorio de la Ley del IPSSSET.

CAPITAL

HACIENDA PÚBLICA/PATRIMONIO

El importe de \$5,474,508,613 correspondiente a la Hacienda Pública/Patrimonio al 31 de diciembre de 2025, está integrado de la siguiente manera:

Concepto	Subtotal	Importe
HACIENDA PUBLICA/PATRIMONIO CONTRIBUIDO		5,217,396,451.00
Aportaciones Fondo de Pensiones (1)	3,941,085,342.00	
Aportaciones al Fondo de Préstamos 4%	4,959,817.00	
Fondo Seguro de Retiro (2)	983,188,326.00	
Patrimonio	23,165,258.00	
Donaciones de Capital	2,236,759.00	
Actualización de la Hacienda Pública/Patrimonio	262,760,949.00	
HACIENDA PUBLICA/PATRIMONIO GENERADO		257,112,162.00
Resultados del Ejercicio (Ahorro/Desahorro)	-106,035,357.00	
Resultado de Ejercicios Anteriores	-7,785,011.00	
Revalúos	235,600,690.00	
Reserva de Cuentas Incobrables	94,289,960.00	
Reserva del Fondo de Operación	41,041,880.00	
Total Hacienda Pública/Patrimonio		5,474,508,613.00

- (1) En esta cuenta se reflejan las cuotas de los Servidores Públicos del Gobierno del Estado de Tamaulipas, y las aportaciones patronales respectivas, comprendiendo los tres poderes del Estado: Ejecutivo, Legislativo y Judicial, así como de Organismos Públicos, que mediante convenio expreso se han incorporado al Régimen de Seguridad Social que prevé la Ley del Instituto de Previsión y Seguridad Social del Estado de Tamaulipas, incrementándose con las aportaciones y disminuyendo con los retiros de cuotas que voluntariamente efectúan servidores públicos que causan baja de acuerdo a lo establecido en la Ley (Generación en Transición), así como también con la transferencia para cubrir el pago de pensiones.
- (2) Representa las aportaciones que el trabajador y el patrón realizan para dar cumplimiento a lo dispuesto al artículo 10, inciso 2 y 3 de la Ley del Instituto de Previsión y Seguridad Social del Estado de Tamaulipas, con el propósito de crear un fondo a beneficio del propio trabajador, para que éste al momento de pensionarse cuente con recursos para su retiro, se disminuye con la transferencia para cubrir los pagos de Seguro de Retiro.

III) NOTAS AL ESTADO DE VARIACIÓN EN LA HACIENDA PÚBLICA

1. En el Patrimonio Contribuido se presenta un incremento en el rubro de Aportaciones por un importe de \$12,264,098 .
2. En el Patrimonio Generado se presenta un incremento de \$-7,926,421 derivado de la resultado del Ejercicio.
3. Se presenta un incremento en el rubro de Reservas por la cantidad de \$3,021,195.



IV) NOTAS AL ESTADO DE FLUJOS DE EFECTIVO

1) El análisis de los saldos inicial y final, del Estado de Flujo de Efectivo en la cuenta de efectivo y equivalentes:

Concepto	31/03/2026	31/12/2025
Efectivo	25,000.00	0.00
Bancos/Tesorería	1,324,002,993.00	1,240,076,367.00
Bancos/Dependencias y Otros	0.00	0.00
Inversiones Temporales (hasta 3 meses)	23,792,334.00	30,837,907.00
Fondos con Afectación Específica	0.00	0.00
Depósitos de Fondos de Terceros en Garantía y/o Administración	2,320,877,702.00	2,534,944,867.00
Otros Efectivos y Equivalentes	0.00	0.00
Total de Efectivo y Equivalentes	3,668,698,029.00	3,805,859,141.00

2) Detallar las adquisiciones de las actividades de inversión efectivamente pagadas, respecto del apartado de aplicación:

Adquisiciones de Actividades de Inversión efectivamente pagadas	2026	2025
Concepto		
Bienes Inmuebles, Infraestructura y Construcciones en Proceso	0.00	0.00
Terrenos	0.00	0.00
Viviendas	0.00	0.00
Edificios no Habitacionales	0.00	0.00
Infraestructura	0.00	0.00
Construcciones en Proceso de Bienes de Dominio Público	0.00	0.00
Construcciones en Proceso de Bienes Propios	0.00	0.00
Otros Bienes Inmuebles	0.00	0.00
Bienes Muebles	57,495.00	949,837.00
Mobiliario y Equipo de Administración	57,495.00	856,622.00
Mobiliario y Equipo Educativo y Recreativo	0.00	0.00
Equipo e Instrumental Médico y de Laboratorio	0.00	57,505.00
Vehículos y Equipo de Transporte	0.00	0.00
Equipo de Defensa y Seguridad	0.00	0.00
Maquinaria, Otros Equipos y Herramientas	0.00	35,710.00
Colecciones, Obras de Arte y Objetos Valiosos	0.00	0.00
Activos Biológicos	0.00	0.00
Otras Inversiones	0.00	0.00
Total	57,495.00	949,837.00



3) Conciliación de los Flujos de Efectivo Netos de las actividades de operación y la cuenta de Ahorro/Desahorro antes de rubros Extraordinarios.

Concepto	2026	2025
Resultados del Ejercicio Ahorro/Desahorro	-7,785,011.00	373,057,972.00
Movimientos de partidas (o rubros) que no afectan al efectivo.		
Depreciación	362,266.00	1,553,601.00
Amortización	0.00	0.00
Incrementos en las provisiones	0.00	0.00
Incremento en inversiones producido por revaluación	0.00	0.00
Ganancia/pérdida en venta de bienes muebles, inmuebles e intangibles	0.00	0.00
Incremento en cuentas por cobrar	0.00	0.00
Flujos de Efectivo Netos de las Actividades de Operación	-7,422,745.00	374,611,573.00

V) CONCILIACIÓN ENTRE LOS INGRESOS PRESUPUESTARIOS Y CONTABLES, ASÍ COMO ENTRE LOS EGRESOS PRESUPUESTARIOS Y LOS GASTOS CONTABLES

INSTITUTO DE PREVISION Y SEGURIDAD SOCIAL DEL ESTADO DE TAMAULIPAS
Conciliación entre los Ingresos Presupuestarios y Contables
Correspondiente del 1 de Enero al 31 de Marzo del 2026
(Cifras en pesos)

1.- Ingresos Presupuestarios **923,079,436.00**

2.- Más ingresos contables no presupuestarios		3,795,844.00
2.1	Ingresos Financieros	0.00
2.2	Incremento por Variación de Inventarios.	0.00
2.3	Disminución del Exceso de Estimaciones por Pérdidas o Deterioro u Obsolescencia	0.00
2.4	Disminución del Exceso de Provisiones	0.00
2.5	Otros Ingresos y Beneficios Varios	375,694.00
2.6	Otros Ingresos Contables No Presupuestarios	3,420,150.00

3.- Menos ingresos presupuestarios no contables.		17,316,831.00
3.1	Aprovechamientos Patrimoniales	
3.2	Ingresos Derivados de Financiamientos	
3.3	Otros Ingresos Presupuestarios No Contables	17,316,831.00


4.- Total de Ingresos Contables **909,558,449.00**

WP
J *M*

En el renglón 2.6 Otros ingresos contables no presupuestarios lo conforman: ingresos por fondo de retiro por \$35,761,650 dando un total de \$375,694 En el renglón 3.3 otros ingresos presupuestarios no contables lo conforman : las aportaciones deportivas por \$16,001,464, las aportaciones CAI'S por \$593,975 y aportaciones por fondo de retiro por \$721,392 dando un total de \$17,316,831.

INSTITUTO DE PREVENCIÓN Y SEGURIDAD SOCIAL DEL ESTADO DE TAMAULIPAS
Conciliación entre los Egresos Presupuestarios y los Gastos Contables
Correspondiente del 1 de Enero al 31 de Marzo del 2026
(Cifras en pesos)

1.- Total de Egresos Presupuestarios		917,038,499.00
2.- Menos egresos presupuestarios no contables		57,495.00
2.1	Materias Primas y Materiales de Producción y Comercialización.	
2.2	Materiales y Suministros	
2.3	Mobiliario y Equipo de Administración	0.00
2.4	Mobiliario y Equipo Educativo y Recreativo	
2.5	Equipo e Instrumental Médico y de Laboratorio	57,495.00
2.6	Vehículos y Equipo de Transporte	
2.7	Equipo de Defensa y Seguridad	
2.8	Maquinaria, Otros Equipos y Herramientas	0.00
2.9	Activos Biológicos	
2.1	Bienes Inmuebles	
2.11	Activos Intangibles	
2.12	Obra Pública en Bienes de Dominio Público	
2.13	Obra Pública en Bienes Propios	
2.14	Acciones y Participaciones de Capital	
2.15	Compra de Títulos y Valores	
2.16	Concesión de Préstamos	
2.17	Inversiones en Fideicomisos, Mandatos y Otros Análogos	
2.18	Provisiones para Contingencias y Otras Erogaciones Especiales	
2.19	Amortización de la Deuda Pública	
2.2	Adeudos de Ejercicios Fiscales Anteriores (ADEFAS)	
2.21	Otros Egresos Presupuestales No Contables	



3. Más Gasto Contables No Presupuestales	362,456.00
Estimaciones, Depreciaciones y Deterioros, Obsolescencia y Amortizaciones	362,266.00
3.1	
3.2 Provisiones	
3.3 Disminución de Inventarios	
3.4 Otros Gastos	
3.5 Inversión Pública No Capitalizable	
3.6 Materiales y Suministros (consumos)	
3.7 Otros Gastos Contables No Presupuestarios	190.00
4. Total de Gastos Contables	917,343,460.00

**CORRESPONDIENTE DEL 1 DE ENERO AL 31 de Marzo DE 2026
(CIFRAS EN PESOS)**

Bajo protesta de decir verdad declaramos que los Estados Financieros y sus Notas, son razonablemente correctos y son responsabilidad del emisor.


 Lic. Sandra Iyonne Mejía Bárcena
 Directora General


 Lic. Elías Edgar Anselmo Ruíz Ruíz
 Director Administrativo


 C.P. Ma. De Jesús Pérez Ramírez
 Jefe del Departamento de Contabilidad



Tamaulipas
IPSSSET
 Dirección General

c) NOTAS DE MEMORIA (Cuentas de Orden)

La Depreciación Acumulada que se presenta en el Estado de Situación Financiera al 31 de Marzo de 2026, comprende solo los bienes adquiridos a partir del 1 de enero del 2011, en virtud de que los bienes adquiridos con fecha anterior a la señalada fueron aplicados al gasto, según la normatividad vigente en esos Ejercicios Fiscales.

El Activo Fijo recibido en comodato que se presenta en cuentas de orden, corresponde a Bienes de la Secretaría de Finanzas que se encuentran en los Centros de Atención Infantil.

Cuentas de Orden Contables y Presupuestarias:

Las Cuentas de Orden que se reflejan al calce del Estado de Situación Financiera al 31 de Marzo de 2026, se integran de la siguiente manera:

Cuentas de Orden Presupuestarias de Ingresos		
Cuenta	Concepto	Importe
8.1.1.	Ley de Ingresos Estimada	4,409,327,848.00
8.1.2.	Ley de Ingresos por Ejecutar	3,486,248,412.00
8.1.3.	Modificaciones a la Ley de Ingresos Estimada	0.00
8.1.4.	Ley de Ingresos Devengada	93,318,848.00
8.1.5.	Ley de Ingresos Recaudada	829,760,588.00

Cuentas de Orden Presupuestarias de Egresos		
Cuenta	Concepto	Importe
8.2.1.	Presupuesto de Egresos Aprobado	3,877,173,361.00
8.2.2.	Presupuesto de Egresos por Ejercer	2,941,654,136.00
8.2.3.	Modificaciones al Presupuesto de Egresos por Ejercer	0.00
8.2.4.	Presupuesto de Egresos Comprometido	18,480,725.00
8.2.5.	Presupuesto de Egresos Devengado	0.00
8.2.6.	Presupuesto de Egresos Ejercido	6,367,371.00
8.2.7.	Presupuesto de Egresos Pagado	910,671,128.00

Bajo protesta de decir verdad declaramos que los Estados Financieros y sus notas, son razonablemente correctos y son responsabilidad del emisor.



[Firma]
Lic. Sandra Ivonne Mejía Bárcena
Directora General

[Firma]
Lic. Elías Edgar Anselmo Ruíz Ruíz
Director Administrativo

[Firma]
C.P. Ma. De Jesús Pérez Ramírez
Jefe del Departamento de Contabilidad

Tamaulipas

IPSSSET
Dirección General



INSTITUTO DE PREVISION Y SEGURIDAD SOCIAL DEL ESTADO DE TAMAULIPAS
ESTADO ANALITICO DE INGRESOS PRESUPUESTALES
DEL 1 DE ENERO AL 31 DE MARZO DE 2026

10

Rubro de los Ingresos	Ingresos					Diferencia (6=5-1)
	Ingresos Estimado (1)	Ampliaciones y Reducciones (2)	Ingresos Modificado (3=1+2)	Ingresos Devengado (4)	Ingresos Recaudado (5)	
Impuestos						
Cuotas y Aportaciones de Seguridad Social	\$ 3,688,415,618	\$ -	\$ 3,688,415,618	\$ 800,835,087	\$ 707,595,440	-\$ 2,980,820,178
Contribuciones de Mejoras	\$ -	\$ -	\$ -	\$ -	\$ -	\$ -
Derechos	\$ -	\$ -	\$ -	\$ -	\$ -	\$ -
Productos	\$ -	\$ -	\$ -	\$ -	\$ -	\$ -
Aprovechamientos	\$ -	\$ -	\$ -	\$ -	\$ -	\$ -
Ingresos por Venta de Bienes, Prestación de Servicios y Otros Ingresos	\$ 486,987,811	\$ -	\$ 486,987,811	\$ 81,038,431	\$ 80,959,230	-\$ 406,028,581
Participaciones, Aportaciones, Convenios, Incentivos Derivados de la Colaboración Fiscal y Fondos Distintos de Aportaciones	\$ -	\$ -	\$ -	\$ -	\$ -	\$ -
Transferencias, Asignaciones, Subsidios y Subvenciones, y Pensiones y Jubilaciones	\$ 233,924,419	\$ -	\$ 233,924,419	\$ 41,205,918	\$ 41,205,918	-\$ 192,718,501
Ingresos Derivados de Financiamientos						
TOTALES	\$ 4,409,327,848	\$ -	\$ 4,409,327,848	\$ 923,079,436	\$ 829,760,588	-\$ 3,579,567,260
				Ingresos excedentes		-\$

"Bajo protesta de decir verdad declaramos que los Estados Financieros y sus Notas, son razonablemente correctos y son responsabilidad del emisor"

LIC. SANDRA IVONNE MEJIA BARCENA
 DIRECTORA GENERAL

LIC. ELIAS EDGAR ANSELMO RUIZ RUIZ
 DIRECTOR ADMINISTRATIVO



Tamaulipas
IPSET
 Dirección General

C.P. MA. DE JESUS PEREZ RAMIREZ
 JEFE DE CONTABILIDAD

INSTITUTO DE PREVISION Y SEGURIDAD SOCIAL DEL ESTADO DE TAMAULIPAS
ESTADO ANALITICO DE INGRESOS PRESUPUESTALES
DEL 1 DE ENERO AL 31 DE MARZO DE 2026

10

Estado Analítico de Ingresos por Fuente de Financiamiento	Ingresos					Diferencia (6=5-1)
	Ingresos Estimado (1)	Ampliaciones y Reducciones (2)	Ingresos Modificado (3=1+2)	Ingresos Devengado (4)	Ingresos Recaudado (5)	
Ingresos del Poder Ejecutivo Federal o Estatal y de los						
Impuestos	\$ -	\$ -	\$ -	\$ -	\$ -	\$ -
Cuotas y Aportaciones de Seguridad Social	\$ -	\$ -	\$ -	\$ -	\$ -	\$ -
Contribuciones de Mejoras	\$ -	\$ -	\$ -	\$ -	\$ -	\$ -
Derechos	\$ -	\$ -	\$ -	\$ -	\$ -	\$ -
Productos ¹	\$ -	\$ -	\$ -	\$ -	\$ -	\$ -
Aprovechamientos ²	\$ -	\$ -	\$ -	\$ -	\$ -	\$ -
Participaciones, Aportaciones, Convenios, Incentivos Derivados de la Colaboración Fiscal y Fondos Distintos de Aportaciones	\$ -	\$ -	\$ -	\$ -	\$ -	\$ -
Transferencias, Asignaciones, Subsidios y Subvenciones, y Pensiones y Jubilaciones	\$ 233,924,419	\$ -	\$ 233,924,419	\$ 41,205,918	\$ 41,205,918	\$ 192,718,501
Ingresos de los Entes Públicos de los Poderes Legislativo y Judicial, de los Órganos Autónomos y del Sector Paraestatal o						
Cuotas y Aportaciones de Seguridad Social	\$ 3,688,415,618	\$ -	\$ 3,688,415,618	\$ 800,835,087	\$ 707,595,440	\$ 2,980,820,178
Productos	\$ -	\$ -	\$ -	\$ -	\$ -	\$ -
Ingresos por Venta de Bienes, Prestación de Servicios y Otros Ingresos ³	\$ 486,987,811	\$ -	\$ 486,987,811	\$ 81,038,431	\$ 80,959,230	\$ 406,028,581
Transferencias, Asignaciones, Subsidios y Subvenciones, y Pensiones y Jubilaciones	\$ -	\$ -	\$ -	\$ -	\$ -	\$ -
Ingresos Derivados de Financiamientos						
Ingresos Derivados de Financiamientos	\$ -	\$ -	\$ -	\$ -	\$ -	\$ -
TOTALES	\$ 4,409,327,848	\$ -	\$ 4,409,327,848	\$ 923,079,436	\$ 829,760,588	
				Ingresos excedentes		\$ 3,579,567,260

"Bajo protesta de decir verdad declaramos que los Estados Financieros y sus Notas, son razonablemente correctos y son responsabilidad del emisor"

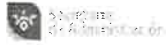
LIC. SANDRA IVONNE MEJÍA BARCENAS
 DIRECTORA GENERAL



Tamaulipas
IPSET
 Dirección General

LIC. ELÍAS EDGAR ANSELMO RUIZ RUIZ
 DIRECTOR ADMINISTRATIVO

C.P. MA. DE JESÚS PÉREZ RAMÍREZ
 JEFE DE CONTABILIDAD



INSTITUTO DE PREVISION Y SEGURIDAD SOCIAL DEL ESTADO DE TAMAULIPAS
CONCILIACIÓN ENTRE LOS INGRESOS PRESUPUESTARIOS Y CONTABLES
DEL 01 DE ENERO DEL 2026 AL 31 DE MARZO DEL 2026
(Cifras en pesos)

1. Ingresos Presupuestarios	\$	923,079,436
2. Más ingresos Contables no Presupuestarios	\$	3,795,844
2.1 Ingresos Financieros	\$	-
2.2 Incremento por Variación de Inventarios	\$	-
2.3 Disminución del Exceso de Estimaciones por Pérdida o Deterioro u Obsolescencia	\$	-
2.4 Disminución del Exceso de Provisiones	\$	-
2.5 Otros Ingresos y Beneficios Varios	\$	375,694
2.6 Otros ingresos Contables No Presupuestarios	\$	3,420,150
3. Menos Ingresos Presupuestarios no Contables	\$	17,316,831
3.1 Aprovechamientos Patrimoniales		
3.2 Ingresos Derivados de Financiamientos		
3.3 Otros Ingresos Presupuestarios No Contables	\$	17,316,831
4. Ingresos Contables (4 = 1 + 2 - 3)	\$	909,558,449



Tamaulipas

IPSET

Dirección General

"Bajo protesta de decir verdad declaramos que los Estados Financieros y sus Notas, son razonablemente correctos y son responsabilidad del emisor"

LIC. SANDRA IVONNE MEJIA BARCENAS
 DIRECTORA GENERAL

LIC. ELIAS EDGAR ANSELMO RUIZ RUIZ
 DIRECTOR ADMINISTRATIVO

C.P. MA. DE JESUS PEREZ RAMIREZ
 JEFE DE CONTABILIDAD

CONCEPTO	Egresos Aprobado		Ampliaciones/ (Reducciones)		Egresos Modificado		Egresos Devengado		Egresos Pagado		Subejercicio 6=(3-4)	
	\$	1	\$	2	\$	3	\$	4	\$	5		
Servicios Personales	\$	120,762,249	\$	-	\$	120,762,249	\$	22,041,984	\$	21,106,530	\$	98,720,265
Remuneraciones al Personal de Carácter Permanente	\$	21,367,680	\$	-	\$	21,367,680	\$	5,160,721	\$	4,636,275	\$	16,206,959
Remuneraciones al Personal de Carácter Transitorio	\$	1,728,154	\$	-	\$	1,728,154	\$	178,506	\$	178,506	\$	1,549,648
Remuneraciones Adicionales y Especiales	\$	42,926,549	\$	-	\$	42,926,549	\$	7,855,365	\$	7,475,792	\$	35,041,184
Seguridad Social	\$	10,355,706	\$	-	\$	10,355,706	\$	2,084,510	\$	2,084,510	\$	8,511,196
Otras prestaciones Sociales y Económicas	\$	38,888,459	\$	-	\$	38,888,459	\$	6,157,382	\$	6,155,947	\$	32,731,077
Previsiones	\$	-	\$	-	\$	-	\$	-	\$	-	\$	-
Pago de Estímulos a Servidores Públicos	\$	5,455,701	\$	-	\$	5,455,701	\$	575,500	\$	575,500	\$	4,880,201
Materiales y Suministros	\$	16,056,118	\$	-	\$	16,056,118	\$	1,031,535	\$	1,031,535	\$	15,024,583
Materiales de Administración, Emisión de Documentos y Artículos Oficiales	\$	4,752,085	\$	-	\$	4,752,085	\$	172,901	\$	172,901	\$	4,579,184
Alimentos y Utensilios	\$	5,991,911	\$	-	\$	5,991,911	\$	612,975	\$	612,975	\$	5,378,936
Materias Primas y Materiales de Producción y Comercialización	\$	-	\$	-	\$	-	\$	-	\$	-	\$	-
Materiales y Artículos de Construcción y de Reparación	\$	1,661,000	\$	-	\$	1,661,000	\$	44,257	\$	44,257	\$	1,616,743
Productos Químicos, Farmacéuticos y Laboratorio	\$	631,500	\$	-	\$	631,500	\$	2,102	\$	2,102	\$	629,398
Combustibles, Lubricantes y Aditivos	\$	1,313,000	\$	-	\$	1,313,000	\$	182,645	\$	182,645	\$	1,130,355
Vestuario, Blancos, Prendas de Protección y Artículos Deportivos	\$	801,800	\$	-	\$	801,800	\$	-	\$	-	\$	801,800
Materiales y Suministros para Seguridad	\$	-	\$	-	\$	-	\$	-	\$	-	\$	-
Herramientas, Refacciones y Accesorios Menores	\$	904,822	\$	-	\$	904,822	\$	16,655	\$	16,655	\$	888,167
Servicios Generales	\$	42,377,346	\$	-	\$	42,377,346	\$	1,718,525	\$	1,520,573	\$	40,658,821
Servicios Básicos	\$	1,518,790	\$	-	\$	1,518,790	\$	118,967	\$	118,967	\$	1,399,823
Servicios de Arrendamiento	\$	2,585,609	\$	-	\$	2,585,609	\$	5,513	\$	5,513	\$	2,580,096
Servicios Profesionales, Científicos y Técnicos y Otros Servicios	\$	26,675,762	\$	-	\$	26,675,762	\$	531,298	\$	523,378	\$	26,144,464
Servicios Financieros, Bancarios y Comerciales	\$	662,400	\$	-	\$	662,400	\$	36,097	\$	36,097	\$	626,303
Servicios de Instalación, Reparación, Mantenimiento y Conservación	\$	5,878,340	\$	-	\$	5,878,340	\$	359,325	\$	359,325	\$	5,519,015
Servicios de Comunicación y Publicidad Social	\$	60,000	\$	-	\$	60,000	\$	-	\$	-	\$	60,000
Servicios de Traslado y Viajes	\$	522,670	\$	-	\$	522,670	\$	46,439	\$	46,439	\$	476,231
Servicios Oficiales	\$	948,176	\$	-	\$	948,176	\$	3,480	\$	3,480	\$	944,696
Otros Servicios Generales	\$	3,525,599	\$	-	\$	3,525,599	\$	617,406	\$	427,374	\$	2,908,193
Transferencias, Asignaciones, Subsidios y Otras Ayudas	\$	3,689,912,350	\$	-	\$	3,689,912,350	\$	892,188,960	\$	886,954,995	\$	2,797,723,390
Transferencias Internas y Asignaciones al Sector Público	\$	-	\$	-	\$	-	\$	-	\$	-	\$	-
TRANSFERENCIAS FARAESTATALES NO EMPRESARIALES (PAGO DE SERVICIO)	\$	985,434,998	\$	-	\$	985,434,998	\$	182,320,379	\$	182,320,379	\$	803,174,619
Subsidios y Subvenciones	\$	-	\$	-	\$	-	\$	-	\$	-	\$	-
Ayudas Sociales	\$	762,000	\$	-	\$	762,000	\$	20,000	\$	20,000	\$	742,000
Pensiones y Jubilaciones	\$	2,703,655,352	\$	-	\$	2,703,655,352	\$	709,848,581	\$	704,614,616	\$	1,993,906,771
Transferencias a Fideicomisos, Mandatos y Otros Análogos	\$	-	\$	-	\$	-	\$	-	\$	-	\$	-
Transferencias a la Seguridad Social	\$	-	\$	-	\$	-	\$	-	\$	-	\$	-
Donativos	\$	-	\$	-	\$	-	\$	-	\$	-	\$	-
Transferencias al Exterior	\$	-	\$	-	\$	-	\$	-	\$	-	\$	-
Bienes Muebles, Inmuebles e Intangibles	\$	8,065,298	\$	-	\$	8,065,298	\$	57,495	\$	57,495	\$	8,007,803
Mobiliario y Equipo de Administración	\$	2,604,298	\$	-	\$	2,604,298	\$	57,495	\$	57,495	\$	2,546,803
Mobiliario y Equipo Educativo y Recreativo	\$	658,000	\$	-	\$	658,000	\$	-	\$	-	\$	658,000
Equipo e Instrumental Médico y de Laboratorio	\$	116,000	\$	-	\$	116,000	\$	-	\$	-	\$	116,000
Vehículos y Equipo de Transporte	\$	4,000,000	\$	-	\$	4,000,000	\$	-	\$	-	\$	4,000,000
Equipo de Defensa y Seguridad	\$	-	\$	-	\$	-	\$	-	\$	-	\$	-
Maquinaria, Otros Equipos y Herramientas	\$	477,000	\$	-	\$	477,000	\$	-	\$	-	\$	477,000
Activos Biológicos	\$	-	\$	-	\$	-	\$	-	\$	-	\$	-
Bienes Inmuebles	\$	-	\$	-	\$	-	\$	-	\$	-	\$	-
Activos Intangibles	\$	210,000	\$	-	\$	210,000	\$	-	\$	-	\$	210,000



Tamaulipas

Handwritten signature and initials

CONCEPTO	Egresos Aprobado	Ampliaciones/ (Reducciones)	Egresos Modificado	Egresos Devengado	Egresos Pagado	Subejercicio
	\$ 1	\$ 2	\$ 3	\$ 4	\$ 5	6=(3-4)
Inversión Pública	\$ -	\$ -	\$ -	\$ -	\$ -	\$ -
Obra Pública en Bienes de Dominio Público	\$ -	\$ -	\$ -	\$ -	\$ -	\$ -
Obra Pública en Bienes Propios	\$ -	\$ -	\$ -	\$ -	\$ -	\$ -
Proyectos Productivos y Acciones de Fomento	\$ -	\$ -	\$ -	\$ -	\$ -	\$ -
Inversiones Financieras y Otras Provisiones	\$ -	\$ -	\$ -	\$ -	\$ -	\$ -
Inversiones para el Fomento de Actividades Productivas	\$ -	\$ -	\$ -	\$ -	\$ -	\$ -
Acciones y Participaciones de Capital	\$ -	\$ -	\$ -	\$ -	\$ -	\$ -
Compra de Títulos y Valores	\$ -	\$ -	\$ -	\$ -	\$ -	\$ -
Concesión de Préstamos	\$ -	\$ -	\$ -	\$ -	\$ -	\$ -
Inversiones en Fideicomisos, Mandatos y Otros Análogos	\$ -	\$ -	\$ -	\$ -	\$ -	\$ -
Otras Inversiones Financieras	\$ -	\$ -	\$ -	\$ -	\$ -	\$ -
Provisiones para Contingencias y Otras Erogaciones Especiales	\$ -	\$ -	\$ -	\$ -	\$ -	\$ -
Participaciones y Aportaciones	\$ -	\$ -	\$ -	\$ -	\$ -	\$ -
Participaciones	\$ -	\$ -	\$ -	\$ -	\$ -	\$ -
Aportaciones	\$ -	\$ -	\$ -	\$ -	\$ -	\$ -
Convenios	\$ -	\$ -	\$ -	\$ -	\$ -	\$ -
Deuda Pública	\$ -	\$ -	\$ -	\$ -	\$ -	\$ -
Amortización de la Deuda Pública	\$ -	\$ -	\$ -	\$ -	\$ -	\$ -
Intereses de la Deuda Pública	\$ -	\$ -	\$ -	\$ -	\$ -	\$ -
Comisiones de la Deuda Pública	\$ -	\$ -	\$ -	\$ -	\$ -	\$ -
Gastos de la Deuda Pública	\$ -	\$ -	\$ -	\$ -	\$ -	\$ -
Costo por Coberturas	\$ -	\$ -	\$ -	\$ -	\$ -	\$ -
Aportes Financieros	\$ -	\$ -	\$ -	\$ -	\$ -	\$ -
Adeucos de Ejercicios Fiscales Anteriores (Adefas)	\$ -	\$ -	\$ -	\$ -	\$ -	\$ -
TOTALES	\$ 3,877,173,361	\$ -	\$ 3,877,173,361	\$ 917,036,499	\$ 910,671,128	\$ 2,960,134,862

Bajo protesta de decir verdad declaramos que los Estados Financieros y sus Notas, son razonablemente correctos y son responsabilidad del emisor

LIC. SANDRA IVONNE MEJÍA BARCENÁS
DIRECTORA GENERAL

LIC. ELIAS EDGAR ANSELMO RUIZ RUIZ
DIRECTOR ADMINISTRATIVO



Tamaulipas
IPSET
Dirección General

C.P. MA. DE JESÚS PÉREZ RAMÍREZ
JEFE DE CONTABILIDAD

Ejercicio del Presupuesto	Presupuesto de Egresos Aprobado	Ampliaciones/Reducciones	Presupuesto Vigente	Comprometido	Disponible para comprometer	Devengado	Comprometido no devengado	Presupuesto sin devengar	Ejercido	Pagado	Cuentas por pagar (Deuda)
Capítulo/Concepto/Partida Específica	1.00	2.00	3.00	4.00	5= (3-4)	6.00	7= (4-6)	8= (3-6)	9.00	10.00	11= (6-10)
SERVICIOS PERSONALES	\$ 120,762,249	\$ -	\$ 120,762,249	\$ 22,041,984	\$ 98,720,265	\$ 22,041,984	\$ -	\$ 98,720,265	\$ 22,041,984	\$ 21,106,530	\$ 935,454
REMUNERACIONES AL PERSONAL DE CARACTER PERMANENTE	\$ 21,367,680	\$ -	\$ 21,367,680	\$ 5,160,721	\$ 16,206,959	\$ 5,160,721	\$ -	\$ 16,206,959	\$ 5,160,721	\$ 4,636,275	\$ 524,446
Dietas	\$ -	\$ -	\$ -	\$ -	\$ -	\$ -	\$ -	\$ -	\$ -	\$ -	\$ -
Haceres	\$ -	\$ -	\$ -	\$ -	\$ -	\$ -	\$ -	\$ -	\$ -	\$ -	\$ -
Sueldos basa al personal permanente	\$ 21,367,680	\$ -	\$ 21,367,680	\$ 5,160,721	\$ 16,206,959	\$ 5,160,721	\$ -	\$ 16,206,959	\$ 5,160,721	\$ 4,636,275	\$ 524,446
Remuneraciones por adscripción laboral en el extranjero	\$ -	\$ -	\$ -	\$ -	\$ -	\$ -	\$ -	\$ -	\$ -	\$ -	\$ -
REMUNERACIONES AL PERSONAL DE CARACTER TRANSITORIO	\$ 1,728,154	\$ -	\$ 1,728,154	\$ 178,506	\$ 1,549,648	\$ 178,506	\$ -	\$ 1,549,648	\$ 178,506	\$ 178,506	\$ -
Honorarios asimilables a salarios	\$ -	\$ -	\$ -	\$ -	\$ -	\$ -	\$ -	\$ -	\$ -	\$ -	\$ -
Sueldos basa al personal eventual	\$ 1,728,154	\$ -	\$ 1,728,154	\$ 178,506	\$ 1,549,648	\$ 178,506	\$ -	\$ 1,549,648	\$ 178,506	\$ 178,506	\$ -
Retribuciones por servicios de carácter social	\$ -	\$ -	\$ -	\$ -	\$ -	\$ -	\$ -	\$ -	\$ -	\$ -	\$ -
Retribución a los representantes de los trabajadores y de los patronos en la Junta de Conciliación y Arbitraje	\$ -	\$ -	\$ -	\$ -	\$ -	\$ -	\$ -	\$ -	\$ -	\$ -	\$ -
REMUNERACIONES ADICIONALES Y ESPECIALES	\$ 42,926,549	\$ -	\$ 42,926,549	\$ 7,885,365	\$ 35,041,184	\$ 7,885,365	\$ -	\$ 35,041,184	\$ 7,885,365	\$ 7,475,792	\$ 409,573
Primas por años de servicios efectivos prestados	\$ 6,702,956	\$ -	\$ 6,702,956	\$ 1,014,866	\$ 5,688,090	\$ 1,014,866	\$ -	\$ 5,688,090	\$ 1,014,866	\$ 1,014,866	\$ -
Primas de vacaciones, dominical y gratificación de fin de año	\$ 11,008,953	\$ -	\$ 11,008,953	\$ 1,218,399	\$ 9,790,554	\$ 1,218,399	\$ -	\$ 9,790,554	\$ 1,218,399	\$ 1,218,399	\$ -
Hcras extraordinarias	\$ -	\$ -	\$ -	\$ -	\$ -	\$ -	\$ -	\$ -	\$ -	\$ -	\$ -
Compensaciones	\$ 25,214,640	\$ -	\$ 25,214,640	\$ 5,652,100	\$ 19,562,540	\$ 5,652,100	\$ -	\$ 19,562,540	\$ 5,652,100	\$ 5,242,527	\$ 409,573
Sobrehaberes	\$ -	\$ -	\$ -	\$ -	\$ -	\$ -	\$ -	\$ -	\$ -	\$ -	\$ -
Asignaciones de técnico, de maneo, por comisión, de vuelo y de técnico especial	\$ -	\$ -	\$ -	\$ -	\$ -	\$ -	\$ -	\$ -	\$ -	\$ -	\$ -
Honorarios especiales	\$ -	\$ -	\$ -	\$ -	\$ -	\$ -	\$ -	\$ -	\$ -	\$ -	\$ -
Participaciones por vigilancia en el cumplimiento de las leyes y custodia de valores	\$ -	\$ -	\$ -	\$ -	\$ -	\$ -	\$ -	\$ -	\$ -	\$ -	\$ -
SEGURIDAD SOCIAL	\$ 10,395,706	\$ -	\$ 10,395,706	\$ 2,084,510	\$ 8,311,196	\$ 2,084,510	\$ -	\$ 8,311,196	\$ 2,084,510	\$ 2,084,510	\$ -
Aportaciones de seguridad social	\$ 2,590,299	\$ -	\$ 2,590,299	\$ 614,046	\$ 1,976,253	\$ 614,046	\$ -	\$ 1,976,253	\$ 614,046	\$ 614,046	\$ -
Aportaciones a fondos de vivienda	\$ -	\$ -	\$ -	\$ -	\$ -	\$ -	\$ -	\$ -	\$ -	\$ -	\$ -
Aportaciones al sistema para el retiro	\$ 7,178,637	\$ -	\$ 7,178,637	\$ 1,470,464	\$ 5,708,143	\$ 1,470,464	\$ -	\$ 5,708,143	\$ 1,470,464	\$ 1,470,464	\$ -
Aportaciones para seguros	\$ 626,800	\$ -	\$ 626,800	\$ 626,800	\$ 626,800	\$ 626,800	\$ -	\$ 626,800	\$ 626,800	\$ 626,800	\$ -
OTRAS PRESTACIONES SOCIALES Y ECONOMICAS	\$ 38,888,459	\$ -	\$ 38,888,459	\$ 6,157,382	\$ 32,731,077	\$ 6,157,382	\$ -	\$ 32,731,077	\$ 6,157,382	\$ 6,155,947	\$ 1,435
Cuentas para el fondo de ahorro y fondo de trabajo	\$ -	\$ -	\$ -	\$ -	\$ -	\$ -	\$ -	\$ -	\$ -	\$ -	\$ -
Indemnizaciones	\$ 2,000,000	\$ -	\$ 2,000,000	\$ 104,946	\$ 1,895,054	\$ 104,946	\$ -	\$ 1,895,054	\$ 104,946	\$ 103,511	\$ 1,435
Prestaciones y haberes de retiro	\$ -	\$ -	\$ -	\$ -	\$ -	\$ -	\$ -	\$ -	\$ -	\$ -	\$ -
Prestaciones contractuales	\$ 20,113,971	\$ -	\$ 20,113,971	\$ 3,416,803	\$ 16,697,168	\$ 3,416,803	\$ -	\$ 16,697,168	\$ 3,416,803	\$ 3,416,803	\$ -
Apoyos a la capacitación de los servidores públicos	\$ 6,222,092	\$ -	\$ 6,222,092	\$ 1,164,509	\$ 5,057,583	\$ 1,164,509	\$ -	\$ 5,057,583	\$ 1,164,509	\$ 1,164,509	\$ -
Otras prestaciones sociales y económicas	\$ 10,552,396	\$ -	\$ 10,552,396	\$ 1,471,124	\$ 9,081,272	\$ 1,471,124	\$ -	\$ 9,081,272	\$ 1,471,124	\$ 1,471,124	\$ -
PFEVISIONES	\$ -	\$ -	\$ -	\$ -	\$ -	\$ -	\$ -	\$ -	\$ -	\$ -	\$ -
Provisiones de carácter laboral, económica y de seguridad social	\$ -	\$ -	\$ -	\$ -	\$ -	\$ -	\$ -	\$ -	\$ -	\$ -	\$ -
PAGO DE ESTIMULOS A SERVIDORES PUBLICOS	\$ 5,455,701	\$ -	\$ 5,455,701	\$ 575,500	\$ 4,880,201	\$ 575,500	\$ -	\$ 4,880,201	\$ 575,500	\$ 575,500	\$ -
Estímulos	\$ 5,455,701	\$ -	\$ 5,455,701	\$ 575,500	\$ 4,880,201	\$ 575,500	\$ -	\$ 4,880,201	\$ 575,500	\$ 575,500	\$ -
Recompensas	\$ -	\$ -	\$ -	\$ -	\$ -	\$ -	\$ -	\$ -	\$ -	\$ -	\$ -
MATERIALES Y SUMINISTROS	\$ 16,056,118	\$ -	\$ 16,056,118	\$ 1,620,257	\$ 14,435,861	\$ 1,031,535	\$ 588,722	\$ 15,024,583	\$ 1,031,535	\$ 1,031,535	\$ -
MATERIALES DE ADMINISTRACION, EMISION DE DOCUMENTOS Y ARTICULOS OFICIALES	\$ 4,752,085	\$ -	\$ 4,752,085	\$ 543,627	\$ 4,208,458	\$ 172,901	\$ 370,726	\$ 4,579,184	\$ 172,901	\$ 172,901	\$ -
Materiales, útiles y equipos menores de oficina	\$ 2,756,585	\$ -	\$ 2,756,585	\$ 326,410	\$ 2,430,175	\$ 42,559	\$ 283,851	\$ 2,714,026	\$ 42,559	\$ 42,559	\$ -
Materiales y útiles de impresión y reproducción	\$ 232,000	\$ -	\$ 232,000	\$ 17,942	\$ 214,058	\$ 17,942	\$ -	\$ 214,058	\$ 17,942	\$ 17,942	\$ -
Material estadístico y geográfico	\$ -	\$ -	\$ -	\$ -	\$ -	\$ -	\$ -	\$ -	\$ -	\$ -	\$ -
Materiales, útiles y equipos menores de tecnologías de la información y comunicaciones	\$ -	\$ -	\$ -	\$ -	\$ -	\$ -	\$ -	\$ -	\$ -	\$ -	\$ -
Material impreso e información digital	\$ 273,500	\$ -	\$ 273,500	\$ 65,691	\$ 207,809	\$ -	\$ 65,691	\$ 273,500	\$ -	\$ -	\$ -
Material de limpieza	\$ 1,274,000	\$ -	\$ 1,274,000	\$ 121,237	\$ 1,152,763	\$ 112,400	\$ 8,837	\$ 1,161,600	\$ 112,400	\$ 112,400	\$ -
Materiales y útiles de enseñanza	\$ 186,000	\$ -	\$ 186,000	\$ 12,347	\$ 173,653	\$ -	\$ 12,347	\$ 186,000	\$ -	\$ -	\$ -
Materiales para el registro e identificación de bienes y personas	\$ 30,000	\$ -	\$ 30,000	\$ -	\$ 30,000	\$ -	\$ -	\$ 30,000	\$ -	\$ -	\$ -
ALIMENTOS Y UTENSILIOS	\$ 5,991,911	\$ -	\$ 5,991,911	\$ 612,975	\$ 5,378,936	\$ 612,975	\$ -	\$ 5,378,936	\$ 612,975	\$ 612,975	\$ -
Productos alimenticios para personas	\$ 5,850,911	\$ -	\$ 5,850,911	\$ 612,975	\$ 5,237,936	\$ 612,975	\$ -	\$ 5,237,936	\$ 612,975	\$ 612,975	\$ -
Productos alimenticios para animales	\$ -	\$ -	\$ -	\$ -	\$ -	\$ -	\$ -	\$ -	\$ -	\$ -	\$ -
Utensilios para el servicio de alimentación	\$ 141,000	\$ -	\$ 141,000	\$ -	\$ 141,000	\$ -	\$ -	\$ 141,000	\$ -	\$ -	\$ -



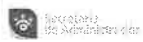
FM 42

Ejercicio del Presupuesto	Presupuesto de Egresos Aprobado	Ampliaciones/Reducciones	Presupuesto Vigente	Comprometido	Disponible para comprometer	Devengado	Comprometido no devengado	Presupuesto sin devengar	Ejercido	Pagado	Cuentas por pagar (Deuda)
Capítulo/Concepto/Partida Específica	1.00	2.00	3.00	4.00	5= (3-4)	6.00	7= (4-6)	8= (3-6)	9.00	10.00	11= (6-10)
MATERIAS PRIMAS Y MATERIALES DE PRODUCCION Y COMERCIALIZACION	\$ -	\$ -	\$ -	\$ -	\$ -	\$ -	\$ -	\$ -	\$ -	\$ -	\$ -
Productos alimenticios, agropecuarios y forestales adquiridos como materia prima	\$ -	\$ -	\$ -	\$ -	\$ -	\$ -	\$ -	\$ -	\$ -	\$ -	\$ -
Insumos textiles adquiridos como materia prima	\$ -	\$ -	\$ -	\$ -	\$ -	\$ -	\$ -	\$ -	\$ -	\$ -	\$ -
Productos de papel, cartón e impresos adquiridos como materia prima	\$ -	\$ -	\$ -	\$ -	\$ -	\$ -	\$ -	\$ -	\$ -	\$ -	\$ -
Combustibles, lubricantes, aditivos, carbón y sus derivados adquiridos como materia prima	\$ -	\$ -	\$ -	\$ -	\$ -	\$ -	\$ -	\$ -	\$ -	\$ -	\$ -
Productos químicos, farmacéuticos y de laboratorio adquiridos como materia prima	\$ -	\$ -	\$ -	\$ -	\$ -	\$ -	\$ -	\$ -	\$ -	\$ -	\$ -
Productos metálicos y a base de minerales no metálicos adquiridos como materia prima	\$ -	\$ -	\$ -	\$ -	\$ -	\$ -	\$ -	\$ -	\$ -	\$ -	\$ -
Productos de cuero, piel, plástico y hule adquiridos como materia prima	\$ -	\$ -	\$ -	\$ -	\$ -	\$ -	\$ -	\$ -	\$ -	\$ -	\$ -
Mecanías adquiridas para su comercialización	\$ -	\$ -	\$ -	\$ -	\$ -	\$ -	\$ -	\$ -	\$ -	\$ -	\$ -
Otros productos adquiridos como materia prima	\$ -	\$ -	\$ -	\$ -	\$ -	\$ -	\$ -	\$ -	\$ -	\$ -	\$ -
MATERIALES Y ARTICULOS DE CONSTRUCCION Y DE REPARACION	\$ 1,661,000	\$ -	\$ 1,661,000	\$ 91,867	\$ 1,569,133	\$ 44,257	\$ 47,610	\$ 1,616,743	\$ 44,257	\$ 44,257	\$ -
Productos minerales no metálicos	\$ 75,000	\$ -	\$ 75,000	\$ -	\$ 75,000	\$ -	\$ -	\$ 75,000	\$ -	\$ -	\$ -
Cemento y productos de concreto	\$ 68,500	\$ -	\$ 68,500	\$ -	\$ 68,500	\$ -	\$ -	\$ 68,500	\$ -	\$ -	\$ -
Cal, yeso y productos de yeso	\$ 109,000	\$ -	\$ 109,000	\$ 24,787	\$ 84,213	\$ -	\$ 24,787	\$ 109,000	\$ -	\$ -	\$ -
Madera y productos de madera	\$ -	\$ -	\$ -	\$ -	\$ -	\$ -	\$ -	\$ -	\$ -	\$ -	\$ -
Vidrio y productos de vidrio	\$ 32,000	\$ -	\$ 32,000	\$ -	\$ 32,000	\$ -	\$ -	\$ 32,000	\$ -	\$ -	\$ -
Material eléctrico y electrónico	\$ 493,000	\$ -	\$ 493,000	\$ 8,011	\$ 484,989	\$ 535	\$ 7,476	\$ 492,465	\$ 535	\$ 535	\$ -
Artículos metálicos para la construcción	\$ 113,000	\$ -	\$ 113,000	\$ 18,521	\$ 94,479	\$ 6,989	\$ 11,532	\$ 106,011	\$ 6,989	\$ 6,989	\$ -
Materiales complementarios	\$ 138,000	\$ -	\$ 138,000	\$ -	\$ 138,000	\$ -	\$ -	\$ 138,000	\$ -	\$ -	\$ -
Otros materiales y artículos de construcción y reparación	\$ 632,500	\$ -	\$ 632,500	\$ 40,548	\$ 591,952	\$ 36,733	\$ 3,815	\$ 595,767	\$ 36,733	\$ 36,733	\$ -
PRODUCTOS QUIMICOS, FARMACEUTICOS Y DE LABORATORIO	\$ 631,500	\$ -	\$ 631,500	\$ 26,866	\$ 604,634	\$ 2,102	\$ 24,764	\$ 629,398	\$ 2,102	\$ 2,102	\$ -
Productos químicos básicos	\$ -	\$ -	\$ -	\$ -	\$ -	\$ -	\$ -	\$ -	\$ -	\$ -	\$ -
Fertilizantes, pesticidas y otros agroquímicos	\$ 21,000	\$ -	\$ 21,000	\$ -	\$ 21,000	\$ -	\$ -	\$ 21,000	\$ -	\$ -	\$ -
Medicinas y productos farmacéuticos	\$ 115,000	\$ -	\$ 115,000	\$ -	\$ 115,000	\$ -	\$ -	\$ 115,000	\$ -	\$ -	\$ -
Materiales, accesorios y suministros médicos	\$ 55,000	\$ -	\$ 55,000	\$ -	\$ 55,000	\$ -	\$ -	\$ 55,000	\$ -	\$ -	\$ -
Materiales, accesorios y suministros de laboratorio	\$ -	\$ -	\$ -	\$ -	\$ -	\$ -	\$ -	\$ -	\$ -	\$ -	\$ -
Fibras sintéticas, hules, plásticos y derivados	\$ 60,000	\$ -	\$ 60,000	\$ 2,102	\$ 57,898	\$ 2,102	\$ -	\$ 57,898	\$ 2,102	\$ 2,102	\$ -
Otros productos químicos	\$ 380,500	\$ -	\$ 380,500	\$ 24,764	\$ 355,736	\$ -	\$ 24,764	\$ 380,500	\$ -	\$ -	\$ -
COMBUSTIBLES, LUBRICANTES Y ADITIVOS	\$ 1,313,000	\$ -	\$ 1,313,000	\$ 182,645	\$ 1,130,355	\$ 182,645	\$ -	\$ 1,130,355	\$ 182,645	\$ 182,645	\$ -
Combustibles, lubricantes y aditivos	\$ 1,250,000	\$ -	\$ 1,250,000	\$ 173,517	\$ 1,076,483	\$ 173,517	\$ -	\$ 1,076,483	\$ 173,517	\$ 173,517	\$ -
Carbón y sus derivados	\$ 63,000	\$ -	\$ 63,000	\$ 9,128	\$ 53,872	\$ 9,128	\$ -	\$ 53,872	\$ 9,128	\$ 9,128	\$ -
VESTUARIO, BLANCOS, PRENDAS DE PROTECCION Y ARTICULOS DEPORTIVOS	\$ 801,800	\$ -	\$ 801,800	\$ 57,277	\$ 744,523	\$ -	\$ 57,277	\$ 801,800	\$ -	\$ -	\$ -
Vestuario y uniformes	\$ 525,800	\$ -	\$ 525,800	\$ 57,277	\$ 468,523	\$ -	\$ 57,277	\$ 525,800	\$ -	\$ -	\$ -
Prendas de seguridad y protección personal	\$ 141,000	\$ -	\$ 141,000	\$ -	\$ 141,000	\$ -	\$ -	\$ 141,000	\$ -	\$ -	\$ -
Artículos desortivos	\$ 100,000	\$ -	\$ 100,000	\$ -	\$ 100,000	\$ -	\$ -	\$ 100,000	\$ -	\$ -	\$ -
Productos textiles	\$ 35,000	\$ -	\$ 35,000	\$ -	\$ 35,000	\$ -	\$ -	\$ 35,000	\$ -	\$ -	\$ -
Blancos y otros productos textiles, excepto prendas de vestir	\$ -	\$ -	\$ -	\$ -	\$ -	\$ -	\$ -	\$ -	\$ -	\$ -	\$ -
MATERIALES Y SUMINISTROS PARA SEGURIDAD	\$ -	\$ -	\$ -	\$ -	\$ -	\$ -	\$ -	\$ -	\$ -	\$ -	\$ -
Sustancias y materiales explosivos	\$ -	\$ -	\$ -	\$ -	\$ -	\$ -	\$ -	\$ -	\$ -	\$ -	\$ -
Materiales de seguridad pública	\$ -	\$ -	\$ -	\$ -	\$ -	\$ -	\$ -	\$ -	\$ -	\$ -	\$ -
Prendas de protección para seguridad pública y nacional	\$ -	\$ -	\$ -	\$ -	\$ -	\$ -	\$ -	\$ -	\$ -	\$ -	\$ -
herramientas, REFRACCIONES Y ACCESORIOS MENORES	\$ 904,822	\$ -	\$ 904,822	\$ 105,000	\$ 799,822	\$ 16,655	\$ 88,345	\$ 888,167	\$ 16,655	\$ 16,655	\$ -
Herramientas menores	\$ 237,290	\$ -	\$ 237,290	\$ 39,427	\$ 197,863	\$ 9,184	\$ 30,243	\$ 228,106	\$ 9,184	\$ 9,184	\$ -
Relaciones y accesorios menores de edificios	\$ 179,000	\$ -	\$ 179,000	\$ 891	\$ 178,109	\$ 149	\$ 742	\$ 178,851	\$ 149	\$ 149	\$ -
Relaciones y accesorios menores de mobiliario y equipo de administración, educacional y recreativo	\$ 110,000	\$ -	\$ 110,000	\$ 7,322	\$ 102,678	\$ 7,322	\$ -	\$ 102,678	\$ 7,322	\$ 7,322	\$ -
Relaciones y accesorios menores de equipo de cómputo y tecnologías de la información	\$ 179,024	\$ -	\$ 179,024	\$ 57,360	\$ 121,664	\$ -	\$ 57,360	\$ 179,024	\$ -	\$ -	\$ -
Relaciones y accesorios menores de equipo e instrumental médico y de laboratorio	\$ -	\$ -	\$ -	\$ -	\$ -	\$ -	\$ -	\$ -	\$ -	\$ -	\$ -
Relaciones y accesorios menores de equipo de transporte	\$ 75,000	\$ -	\$ 75,000	\$ -	\$ 75,000	\$ -	\$ -	\$ 75,000	\$ -	\$ -	\$ -



Tamaulipas
IPSET
 Dirección General

[Firma manuscrita]



INSTITUTO DE PREVISIÓN Y SEGURIDAD SOCIAL DEL ESTADO DE TAMAULIPAS
 REPOORTE ANALÍTICO DEL EJERCICIO DEL PRESUPUESTO DE EGRESOS (POR PARTIDA HASTA 4° NIVEL)
 DEL 1 ENERO AL 31 MARZO DE 2025

11.1

Ejercicio del Presupuesto	Presupuesto de Egresos Aprobado	Ampliaciones/Reducciones	Presupuesto Vigente	Comprometido	Disponible para comprometer	Devengado	Comprometido no devengado	Presupuesto sin devengar	Ejercido	Pagado	Cuentas por pagar (Deuda)
Capítulo/Concepto/Partida Específica	1.00	2.00	3.00	4.00	5= (3-4)	6.00	7= (4-6)	8= (3-6)	9.00	10.00	11= (6-10)
Refacciones y accesorios menores de equipo de defensa y seguridad	\$ -	\$ -	\$ -	\$ -	\$ -	\$ -	\$ -	\$ -	\$ -	\$ -	\$ -
Refacciones y accesorios menores de maquinaria y otros equipos	\$ 79,000	\$ -	\$ 79,000	\$ -	\$ 79,000	\$ -	\$ -	\$ 79,000	\$ -	\$ -	\$ -
Refacciones y accesorios menores otros bienes muebles	\$ 45,508	\$ -	\$ 45,508	\$ -	\$ 45,508	\$ -	\$ -	\$ 45,508	\$ -	\$ -	\$ -
SERVICIOS GENERALES	\$ 42,377,346	\$ -	\$ 42,377,346	\$ 19,532,398	\$ 22,844,948	\$ 1,718,525	\$ 17,813,873	\$ 40,658,821	\$ 1,718,525	\$ 1,520,573	\$ 197,952
SERVICIOS BASICOS	\$ 1,518,790	\$ -	\$ 1,518,790	\$ 175,899	\$ 1,342,891	\$ 118,967	\$ 56,932	\$ 1,399,823	\$ 118,967	\$ 118,967	\$ -
Energía eléctrica	\$ 810,000	\$ -	\$ 810,000	\$ 66,445	\$ 743,555	\$ 66,445	\$ -	\$ 743,555	\$ 66,445	\$ 66,445	\$ -
Gas	\$ 232,000	\$ -	\$ 232,000	\$ 29,745	\$ 202,255	\$ 29,745	\$ -	\$ 202,255	\$ 29,745	\$ 29,745	\$ -
Agua	\$ 84,690	\$ -	\$ 84,690	\$ 16,145	\$ 68,545	\$ 16,145	\$ -	\$ 68,545	\$ 16,145	\$ 16,145	\$ -
Telefonía tradicional	\$ 30,000	\$ -	\$ 30,000	\$ 5,896	\$ 24,104	\$ 5,896	\$ -	\$ 24,104	\$ 5,896	\$ 5,896	\$ -
Telefonía celular	\$ -	\$ -	\$ -	\$ -	\$ -	\$ -	\$ -	\$ -	\$ -	\$ -	\$ -
Servicios de telecomunicaciones y satélites	\$ 7,000	\$ -	\$ 7,000	\$ -	\$ 7,000	\$ -	\$ -	\$ 7,000	\$ -	\$ -	\$ -
Servicios de acceso de Internet, redes y procesamiento de información	\$ 15,000	\$ -	\$ 15,000	\$ -	\$ 15,000	\$ -	\$ -	\$ 15,000	\$ -	\$ -	\$ -
Servicios postales y telegráficos	\$ 285,100	\$ -	\$ 285,100	\$ 57,668	\$ 227,432	\$ 736	\$ 56,932	\$ 284,364	\$ 736	\$ 736	\$ -
Servicios integrales y otros servicios	\$ 55,000	\$ -	\$ 55,000	\$ -	\$ 55,000	\$ -	\$ -	\$ 55,000	\$ -	\$ -	\$ -
SERVICIOS DE ARRENDAMIENTO	\$ 2,585,609	\$ -	\$ 2,585,609	\$ 1,116,781	\$ 1,468,828	\$ 5,513	\$ 1,111,268	\$ 2,580,096	\$ 5,513	\$ 5,513	\$ -
Arrendamiento de terrenos	\$ -	\$ -	\$ -	\$ -	\$ -	\$ -	\$ -	\$ -	\$ -	\$ -	\$ -
Arrendamiento de edificios	\$ 1,621,000	\$ -	\$ 1,621,000	\$ 1,111,268	\$ 509,732	\$ -	\$ 1,111,268	\$ 1,621,000	\$ -	\$ -	\$ -
Arrendamiento de mobiliario y equipo de administración, educativa y recreativo	\$ 738,000	\$ -	\$ 738,000	\$ -	\$ 738,000	\$ -	\$ -	\$ 738,000	\$ -	\$ -	\$ -
Arrendamiento de equipo e instrumental médico y de laboratorio	\$ -	\$ -	\$ -	\$ -	\$ -	\$ -	\$ -	\$ -	\$ -	\$ -	\$ -
Arrendamiento de equipo de transporte	\$ -	\$ -	\$ -	\$ -	\$ -	\$ -	\$ -	\$ -	\$ -	\$ -	\$ -
Arrendamiento de maquinaria, otros equipos y herramientas	\$ -	\$ -	\$ -	\$ -	\$ -	\$ -	\$ -	\$ -	\$ -	\$ -	\$ -
Arrendamiento de activos intangibles	\$ 226,609	\$ -	\$ 226,609	\$ 5,513	\$ 221,096	\$ 5,513	\$ -	\$ 221,096	\$ 5,513	\$ 5,513	\$ -
Arrendamiento financiero	\$ -	\$ -	\$ -	\$ -	\$ -	\$ -	\$ -	\$ -	\$ -	\$ -	\$ -
Otros arrendamientos	\$ -	\$ -	\$ -	\$ -	\$ -	\$ -	\$ -	\$ -	\$ -	\$ -	\$ -
SERVICIOS PROFESIONALES, CIENTIFICOS, TECNICOS Y OTROS SERVICIOS	\$ 26,675,762	\$ -	\$ 26,675,762	\$ 15,833,292	\$ 10,842,470	\$ 531,298	\$ 15,301,994	\$ 26,144,464	\$ 531,298	\$ 523,378	\$ 7,920
Servicios legales, de contabilidad, auditoría y relacionados	\$ 4,402,400	\$ -	\$ 4,402,400	\$ 1,363,097	\$ 3,039,303	\$ 145,604	\$ 1,217,493	\$ 4,256,796	\$ 145,604	\$ 137,684	\$ 7,920
Servicios de diseño, arquitectura, ingeniería y actividades relacionadas	\$ -	\$ -	\$ -	\$ -	\$ -	\$ -	\$ -	\$ -	\$ -	\$ -	\$ -
Servicios de consultoría administrativa, procesos, técnica y en tecnologías de la información	\$ 60,000	\$ -	\$ 60,000	\$ -	\$ 60,000	\$ -	\$ -	\$ 60,000	\$ -	\$ -	\$ -
Servicios de capacitación	\$ 480,000	\$ -	\$ 480,000	\$ 58,133	\$ 421,867	\$ -	\$ 58,133	\$ 480,000	\$ -	\$ -	\$ -
Servicios de investigación científica y desarrollo	\$ -	\$ -	\$ -	\$ -	\$ -	\$ -	\$ -	\$ -	\$ -	\$ -	\$ -
Servicios de apoyo administrativo, traducción, fotocopiado e impresión	\$ 150,000	\$ -	\$ 150,000	\$ 7,708	\$ 142,292	\$ 7,708	\$ -	\$ 142,292	\$ 7,708	\$ 7,708	\$ -
Servicios de protección y seguridad	\$ 21,000	\$ -	\$ 21,000	\$ -	\$ 21,000	\$ -	\$ -	\$ 21,000	\$ -	\$ -	\$ -
Servicios de vigilancia	\$ 2,380,800	\$ -	\$ 2,380,800	\$ 2,227,514	\$ 153,286	\$ 377,445	\$ 1,850,069	\$ 2,003,355	\$ 377,445	\$ 377,445	\$ -
Servicios profesionales, científicos y técnicos integrales	\$ 19,181,552	\$ -	\$ 19,181,552	\$ 12,176,840	\$ 7,004,722	\$ 541	\$ 12,176,299	\$ 19,181,021	\$ 541	\$ 541	\$ -
SERVICIOS FINANCIEROS, BANCARIOS Y COMERCIALES	\$ 662,430	\$ -	\$ 662,430	\$ 36,097	\$ 626,303	\$ 36,097	\$ -	\$ 626,303	\$ 36,097	\$ 36,097	\$ -
Servicios financieros y bancarios	\$ 200,400	\$ -	\$ 200,400	\$ 36,097	\$ 164,303	\$ 36,097	\$ -	\$ 164,303	\$ 36,097	\$ 36,097	\$ -
Servicios de cobranza, investigación crediticia y similar	\$ -	\$ -	\$ -	\$ -	\$ -	\$ -	\$ -	\$ -	\$ -	\$ -	\$ -
Servicios de recaudación, traslado y custodia de valores	\$ -	\$ -	\$ -	\$ -	\$ -	\$ -	\$ -	\$ -	\$ -	\$ -	\$ -
Seguros de responsabilidad patrimonial y fianzas	\$ -	\$ -	\$ -	\$ -	\$ -	\$ -	\$ -	\$ -	\$ -	\$ -	\$ -
Seguro de bienes patrimoniales	\$ 294,000	\$ -	\$ 294,000	\$ -	\$ 294,000	\$ -	\$ -	\$ 294,000	\$ -	\$ -	\$ -
Almacenaje, envase y embalaje	\$ -	\$ -	\$ -	\$ -	\$ -	\$ -	\$ -	\$ -	\$ -	\$ -	\$ -
Fletes y maniobras	\$ 168,000	\$ -	\$ 168,000	\$ -	\$ 168,000	\$ -	\$ -	\$ 168,000	\$ -	\$ -	\$ -
Comisiones por ventas	\$ -	\$ -	\$ -	\$ -	\$ -	\$ -	\$ -	\$ -	\$ -	\$ -	\$ -
Servicios financieros, bancarios y comerciales integrales	\$ -	\$ -	\$ -	\$ -	\$ -	\$ -	\$ -	\$ -	\$ -	\$ -	\$ -
SERVICIOS DE INSTALACION, REPARACION, MANTENIMIENTO Y CONSERVACION	\$ 5,878,340	\$ -	\$ 5,878,340	\$ 1,703,004	\$ 4,175,336	\$ 359,325	\$ 1,343,679	\$ 5,519,015	\$ 359,325	\$ 359,325	\$ -
Conservación y mantenimiento menor de inmuebles	\$ 3,110,100	\$ -	\$ 3,110,100	\$ 98,796	\$ 3,011,304	\$ -	\$ 98,796	\$ 3,110,100	\$ -	\$ -	\$ -
Instalación, reparación y mantenimiento de mobiliario y equipo de administración, educacional y recreativo	\$ 77,000	\$ -	\$ 77,000	\$ -	\$ 77,000	\$ -	\$ -	\$ 77,000	\$ -	\$ -	\$ -
Instalación, reparación y mantenimiento de equipo de cómputo y tecnología de la información	\$ 65,000	\$ -	\$ 65,000	\$ -	\$ 65,000	\$ -	\$ -	\$ 65,000	\$ -	\$ -	\$ -



Tamaulipas
 IPSSET
 Dirección General

Handwritten signature

INSTITUTO DE PREVISIÓN Y SEGURIDAD SOCIAL DEL ESTADO DE TAMAULIPAS
 REPORTE ANALÍTICO DEL EJERCICIO DEL PRESUPUESTO DE EGRESOS (POR PARTIDA HASTA 4° NIVEL)
 DEL 1 ENERO AL 31 MARZO DE 2026
 11.1

Ejercicio de Presupuesto	Presupuesto de Egresos Aprobado	Ampliaciones/ (Reducciones)	Presupuesto Vigente	Comprometido	Disponible para comprometer	Devengado	Comprometido no devengado	Presupuesto sin devengar	Ejercido	Pagado	Cuentas por pagar (Deuda)
Capítulo/Concepto/Partida Específica	1.00	2.00	3.00	4.00	5= (3-4)	6.00	7= (4-6)	8= (3-6)	9.00	10.00	11= (6-10)
Instalación, reparación y mantenimiento de equipo e instrumental médico y de laboratorio	\$ -	\$ -	\$ -	\$ -	\$ -	\$ -	\$ -	\$ -	\$ -	\$ -	\$ -
Reparación y mantenimiento de equipo de transporte	\$ 615,240	\$ -	\$ 615,240	\$ 69,886	\$ 545,354	\$ 56,814	\$ 13,072	\$ 558,426	\$ 56,814	\$ 56,814	\$ -
Reparación y mantenimiento de equipo de defensa y seguridad	\$ -	\$ -	\$ -	\$ -	\$ -	\$ -	\$ -	\$ -	\$ -	\$ -	\$ -
Instalación, reparación y mantenimiento de maquinaria, otros equipos y herramienta	\$ 156,000	\$ -	\$ 156,000	\$ -	\$ 156,000	\$ -	\$ -	\$ 156,000	\$ -	\$ -	\$ -
Servicios de limpieza y manejo de desechos	\$ 1,550,000	\$ -	\$ 1,550,000	\$ 1,478,173	\$ 71,827	\$ 246,362	\$ 1,231,811	\$ 1,303,638	\$ 246,362	\$ 246,362	\$ -
Servicios de jardinería y fumigación	\$ 305,000	\$ -	\$ 305,000	\$ 56,149	\$ 248,851	\$ 56,149	\$ -	\$ 248,851	\$ 56,149	\$ 56,149	\$ -
SERVICIOS DE COMUNICACION SOCIAL Y PUBLICIDAD	\$ 60,000	\$ -	\$ 60,000	\$ -	\$ 60,000	\$ -	\$ -	\$ 60,000	\$ -	\$ -	\$ -
Difusión por radio, televisión y otros medios de mensajes sobre programas y actividades gubernamentales	\$ -	\$ -	\$ -	\$ -	\$ -	\$ -	\$ -	\$ -	\$ -	\$ -	\$ -
Difusión por radio, televisión y otros medios de mensajes comerciales para promover la venta de bienes o servicios	\$ -	\$ -	\$ -	\$ -	\$ -	\$ -	\$ -	\$ -	\$ -	\$ -	\$ -
Servicios de creatividad, preproducción y producción de publicidad, excepto Internet	\$ -	\$ -	\$ -	\$ -	\$ -	\$ -	\$ -	\$ -	\$ -	\$ -	\$ -
Servicios de revelado de fotografías	\$ -	\$ -	\$ -	\$ -	\$ -	\$ -	\$ -	\$ -	\$ -	\$ -	\$ -
Servicios de la industria filmica, del sonido y del video	\$ -	\$ -	\$ -	\$ -	\$ -	\$ -	\$ -	\$ -	\$ -	\$ -	\$ -
Servicio de creación y difusión de contenido exclusivamente a través de Internet	\$ -	\$ -	\$ -	\$ -	\$ -	\$ -	\$ -	\$ -	\$ -	\$ -	\$ -
Otros servicios de información	\$ 60,000	\$ -	\$ 60,000	\$ -	\$ 60,000	\$ -	\$ -	\$ 60,000	\$ -	\$ -	\$ -
SERVICIOS DE TRASLADO Y VIATICOS	\$ 522,670	\$ -	\$ 522,670	\$ 46,439	\$ 476,231	\$ 46,439	\$ -	\$ 476,231	\$ 46,439	\$ 46,439	\$ -
Pasajes aéreos	\$ 40,000	\$ -	\$ 40,000	\$ -	\$ 40,000	\$ -	\$ -	\$ 40,000	\$ -	\$ -	\$ -
Pasajes terrestres	\$ -	\$ -	\$ -	\$ -	\$ -	\$ -	\$ -	\$ -	\$ -	\$ -	\$ -
Pasajes marítimos, lacustres y fluviales	\$ -	\$ -	\$ -	\$ -	\$ -	\$ -	\$ -	\$ -	\$ -	\$ -	\$ -
Autotransporte	\$ -	\$ -	\$ -	\$ -	\$ -	\$ -	\$ -	\$ -	\$ -	\$ -	\$ -
Viáticos en el país	\$ 482,670	\$ -	\$ 482,670	\$ 46,439	\$ 436,231	\$ 46,439	\$ -	\$ 436,231	\$ 46,439	\$ 46,439	\$ -
Viáticos en el extranjero	\$ -	\$ -	\$ -	\$ -	\$ -	\$ -	\$ -	\$ -	\$ -	\$ -	\$ -
Gastos de instalación y traslado de menaje	\$ -	\$ -	\$ -	\$ -	\$ -	\$ -	\$ -	\$ -	\$ -	\$ -	\$ -
Servicios integrales de traslado y viáticos	\$ -	\$ -	\$ -	\$ -	\$ -	\$ -	\$ -	\$ -	\$ -	\$ -	\$ -
Otros servicios de traslado y hospedaje	\$ -	\$ -	\$ -	\$ -	\$ -	\$ -	\$ -	\$ -	\$ -	\$ -	\$ -
SERVICIOS OFICIALES	\$ 948,176	\$ -	\$ 948,176	\$ 3,480	\$ 944,696	\$ 3,480	\$ -	\$ 944,696	\$ 3,480	\$ 3,480	\$ -
Gastos de ceremonial	\$ -	\$ -	\$ -	\$ -	\$ -	\$ -	\$ -	\$ -	\$ -	\$ -	\$ -
Gastos de orden social y cultural	\$ 876,376	\$ -	\$ 876,376	\$ 3,480	\$ 872,896	\$ 3,480	\$ -	\$ 872,896	\$ 3,480	\$ 3,480	\$ -
Congresos y convenciones	\$ -	\$ -	\$ -	\$ -	\$ -	\$ -	\$ -	\$ -	\$ -	\$ -	\$ -
Exposiciones	\$ -	\$ -	\$ -	\$ -	\$ -	\$ -	\$ -	\$ -	\$ -	\$ -	\$ -
Gastos de representación	\$ 71,800	\$ -	\$ 71,800	\$ -	\$ 71,800	\$ -	\$ -	\$ 71,800	\$ -	\$ -	\$ -
OTROS SERVICIOS GENERALES	\$ 3,525,599	\$ -	\$ 3,525,599	\$ 617,406	\$ 2,908,193	\$ 617,406	\$ -	\$ 2,908,193	\$ 617,406	\$ 427,374	\$ 190,032
Servicios funerarios y de cementerios	\$ 20,000	\$ -	\$ 20,000	\$ -	\$ 20,000	\$ -	\$ -	\$ 20,000	\$ -	\$ -	\$ -
Impuestos y derechos	\$ 280,400	\$ -	\$ 280,400	\$ 26,290	\$ 254,110	\$ 26,290	\$ -	\$ 254,110	\$ 26,290	\$ 26,290	\$ -
Impuestos y derechos de importación	\$ -	\$ -	\$ -	\$ -	\$ -	\$ -	\$ -	\$ -	\$ -	\$ -	\$ -
Sentencias y resoluciones por autoridad competente	\$ -	\$ -	\$ -	\$ -	\$ -	\$ -	\$ -	\$ -	\$ -	\$ -	\$ -
Penas, multas, accesorios y actualizaciones	\$ 10,000	\$ -	\$ 10,000	\$ -	\$ 10,000	\$ -	\$ -	\$ 10,000	\$ -	\$ -	\$ -
Otros gastos por responsabilidades	\$ -	\$ -	\$ -	\$ -	\$ -	\$ -	\$ -	\$ -	\$ -	\$ -	\$ -
Utilidades	\$ -	\$ -	\$ -	\$ -	\$ -	\$ -	\$ -	\$ -	\$ -	\$ -	\$ -
Impuesto sobre nóminas y otros que se deriva de una relación laboral	\$ 3,215,139	\$ -	\$ 3,215,139	\$ 591,116	\$ 2,624,023	\$ 591,116	\$ -	\$ 2,624,023	\$ 591,116	\$ 401,084	\$ 190,032
Otros servicios generales	\$ -	\$ -	\$ -	\$ -	\$ -	\$ -	\$ -	\$ -	\$ -	\$ -	\$ -
TRANSFERENCIAS, ASIGNACIONES, SUBSIDIOS Y OTRAS AYUDAS	\$ 3,689,912,350	\$ -	\$ 3,689,912,350	\$ 892,188,960	\$ 2,797,723,390	\$ 892,188,960	\$ -	\$ 2,797,723,390	\$ 892,188,960	\$ 886,954,995	\$ 5,233,965
TRANSFERENCIAS INTERNAS Y ASIGNACIONES AL SECTOR PÚBLICO	\$ 985,494,998	\$ -	\$ 985,494,998	\$ 182,320,379	\$ 803,174,619	\$ 182,320,379	\$ -	\$ 803,174,619	\$ 182,320,379	\$ 182,320,379	\$ -
Asignaciones presupuestarias al Poder Ejecutivo	\$ -	\$ -	\$ -	\$ -	\$ -	\$ -	\$ -	\$ -	\$ -	\$ -	\$ -
Asignaciones presupuestarias al Poder Legislativo	\$ -	\$ -	\$ -	\$ -	\$ -	\$ -	\$ -	\$ -	\$ -	\$ -	\$ -
Asignaciones presupuestarias al Poder Judicial	\$ -	\$ -	\$ -	\$ -	\$ -	\$ -	\$ -	\$ -	\$ -	\$ -	\$ -
Asignaciones presupuestarias a Órganos Autónomos	\$ -	\$ -	\$ -	\$ -	\$ -	\$ -	\$ -	\$ -	\$ -	\$ -	\$ -
Transferencias internas otorgadas a entidades paraestatales no empresariales y no financieras	\$ 985,494,998	\$ -	\$ 985,494,998	\$ 182,320,379	\$ 803,174,619	\$ 182,320,379	\$ -	\$ 803,174,619	\$ 182,320,379	\$ 182,320,379	\$ -
Transferencias internas otorgadas a entidades paraestatales empresariales y no financieras	\$ -	\$ -	\$ -	\$ -	\$ -	\$ -	\$ -	\$ -	\$ -	\$ -	\$ -
Transferencias internas otorgadas a fideicomisos públicos empresariales y no financieros	\$ -	\$ -	\$ -	\$ -	\$ -	\$ -	\$ -	\$ -	\$ -	\$ -	\$ -



Tamaulipa
IPSSSET
 Dirección General

Ejercicio del Presupuesto	Presupuesto de Egresos Aprobado	Ampliaciones/ (Reducciones)	Presupuesto Vigente	Comprometido	Disponible para comprometer	Devengado	Comprometido no devengado	Presupuesto sin devengar	Ejercido	Pagado	Cuentas por pagar (Deuda)
Capítulo/Concepto/Partida Específica	1.00	2.00	3.00	4.00	5= (3-4)	6.00	7= (4-5)	8= (3-6)	9.00	10.00	11= (6-10)
Transferencias internas otorgadas a instituciones paraestatales públicas financieras	\$ -	\$ -	\$ -	\$ -	\$ -	\$ -	\$ -	\$ -	\$ -	\$ -	\$ -
Transferencias internas otorgadas a fideicomisos públicos financieros	\$ -	\$ -	\$ -	\$ -	\$ -	\$ -	\$ -	\$ -	\$ -	\$ -	\$ -
TRANSFERENCIAS AL RESTO DEL SECTOR PÚBLICO	\$ -	\$ -	\$ -	\$ -	\$ -	\$ -	\$ -	\$ -	\$ -	\$ -	\$ -
Transferencias otorgadas a entidades paraestatales no empresariales y no financieras	\$ -	\$ -	\$ -	\$ -	\$ -	\$ -	\$ -	\$ -	\$ -	\$ -	\$ -
Transferencias otorgadas para entidades paraestatales empresariales y no financieras	\$ -	\$ -	\$ -	\$ -	\$ -	\$ -	\$ -	\$ -	\$ -	\$ -	\$ -
Transferencias otorgadas para instituciones paraestatales públicas financieras	\$ -	\$ -	\$ -	\$ -	\$ -	\$ -	\$ -	\$ -	\$ -	\$ -	\$ -
Transferencias otorgadas a entidades federativas y municipios	\$ -	\$ -	\$ -	\$ -	\$ -	\$ -	\$ -	\$ -	\$ -	\$ -	\$ -
Transferencias a fideicomisos de entidades federativas y municipios	\$ -	\$ -	\$ -	\$ -	\$ -	\$ -	\$ -	\$ -	\$ -	\$ -	\$ -
SUBSIDIOS Y SUBVENCIONES	\$ -	\$ -	\$ -	\$ -	\$ -	\$ -	\$ -	\$ -	\$ -	\$ -	\$ -
Subsidios a la producción	\$ -	\$ -	\$ -	\$ -	\$ -	\$ -	\$ -	\$ -	\$ -	\$ -	\$ -
Subsidios a la distribución	\$ -	\$ -	\$ -	\$ -	\$ -	\$ -	\$ -	\$ -	\$ -	\$ -	\$ -
Subsidios a la inversión	\$ -	\$ -	\$ -	\$ -	\$ -	\$ -	\$ -	\$ -	\$ -	\$ -	\$ -
Subsidios a la prestación de servicios públicos	\$ -	\$ -	\$ -	\$ -	\$ -	\$ -	\$ -	\$ -	\$ -	\$ -	\$ -
Subsidios para cubrir diferenciales de tasas de interés	\$ -	\$ -	\$ -	\$ -	\$ -	\$ -	\$ -	\$ -	\$ -	\$ -	\$ -
Subsidios a la vivienda	\$ -	\$ -	\$ -	\$ -	\$ -	\$ -	\$ -	\$ -	\$ -	\$ -	\$ -
Subvenciones al consumo	\$ -	\$ -	\$ -	\$ -	\$ -	\$ -	\$ -	\$ -	\$ -	\$ -	\$ -
Subsidios a entidades federativas y municipios	\$ -	\$ -	\$ -	\$ -	\$ -	\$ -	\$ -	\$ -	\$ -	\$ -	\$ -
Otros subsidios	\$ -	\$ -	\$ -	\$ -	\$ -	\$ -	\$ -	\$ -	\$ -	\$ -	\$ -
AYUDAS SOCIALES	\$ 762,000	\$ -	\$ 762,000	\$ 20,000	\$ 742,000	\$ 20,000	\$ -	\$ 742,000	\$ 20,000	\$ 20,000	\$ -
Ayudas sociales a personas	\$ 762,000	\$ -	\$ 762,000	\$ 20,000	\$ 742,000	\$ 20,000	\$ -	\$ 742,000	\$ 20,000	\$ 20,000	\$ -
Becas y otras ayudas para programas de capacitación	\$ -	\$ -	\$ -	\$ -	\$ -	\$ -	\$ -	\$ -	\$ -	\$ -	\$ -
Ayudas sociales a instituciones de enseñanza	\$ -	\$ -	\$ -	\$ -	\$ -	\$ -	\$ -	\$ -	\$ -	\$ -	\$ -
Ayudas sociales a actividades científicas o académicas	\$ -	\$ -	\$ -	\$ -	\$ -	\$ -	\$ -	\$ -	\$ -	\$ -	\$ -
Ayudas sociales a instituciones sin fines de lucro	\$ -	\$ -	\$ -	\$ -	\$ -	\$ -	\$ -	\$ -	\$ -	\$ -	\$ -
Ayudas sociales a cooperativas	\$ -	\$ -	\$ -	\$ -	\$ -	\$ -	\$ -	\$ -	\$ -	\$ -	\$ -
Ayudas sociales a entidades de interés público	\$ -	\$ -	\$ -	\$ -	\$ -	\$ -	\$ -	\$ -	\$ -	\$ -	\$ -
Ayudas por desastres naturales y otros siniestros	\$ -	\$ -	\$ -	\$ -	\$ -	\$ -	\$ -	\$ -	\$ -	\$ -	\$ -
PENSIONES Y JUBILACIONES	\$ 2,703,655,352	\$ -	\$ 2,703,655,352	\$ 709,848,581	\$ 1,993,806,771	\$ 709,848,581	\$ -	\$ 1,993,806,771	\$ 709,848,581	\$ 704,614,616	\$ 5,233,965
Pensiones	\$ 2,611,000,000	\$ -	\$ 2,611,000,000	\$ 705,576,337	\$ 1,905,423,663	\$ 705,576,337	\$ -	\$ 1,905,423,663	\$ 705,576,337	\$ 700,342,371	\$ 5,233,966
Jubilaciones	\$ -	\$ -	\$ -	\$ -	\$ -	\$ -	\$ -	\$ -	\$ -	\$ -	\$ -
Otras pensiones y jubilaciones	\$ 92,655,352	\$ -	\$ 92,655,352	\$ 4,272,244	\$ 88,383,108	\$ 4,272,244	\$ -	\$ 88,383,108	\$ 4,272,244	\$ 4,272,245	\$ 1
TRANSFERENCIAS A FIDEICOMISOS, MANDATOS Y OTROS ANALOGOS	\$ -	\$ -	\$ -	\$ -	\$ -	\$ -	\$ -	\$ -	\$ -	\$ -	\$ -
Transferencias a fideicomisos del Poder Ejecutivo	\$ -	\$ -	\$ -	\$ -	\$ -	\$ -	\$ -	\$ -	\$ -	\$ -	\$ -
Transferencias a fideicomisos del Poder Legislativo	\$ -	\$ -	\$ -	\$ -	\$ -	\$ -	\$ -	\$ -	\$ -	\$ -	\$ -
Transferencias a fideicomisos del Poder Judicial	\$ -	\$ -	\$ -	\$ -	\$ -	\$ -	\$ -	\$ -	\$ -	\$ -	\$ -
Transferencias a fideicomisos públicos de entidades paraestatales no empresariales y no financieras	\$ -	\$ -	\$ -	\$ -	\$ -	\$ -	\$ -	\$ -	\$ -	\$ -	\$ -
Transferencias a fideicomisos públicos de entidades paraestatales empresariales y no financieras	\$ -	\$ -	\$ -	\$ -	\$ -	\$ -	\$ -	\$ -	\$ -	\$ -	\$ -
Transferencias a fideicomisos de instituciones públicas financieras	\$ -	\$ -	\$ -	\$ -	\$ -	\$ -	\$ -	\$ -	\$ -	\$ -	\$ -
Otras transferencias a fideicomisos	\$ -	\$ -	\$ -	\$ -	\$ -	\$ -	\$ -	\$ -	\$ -	\$ -	\$ -
TRANSFERENCIAS A LA SEGURIDAD SOCIAL	\$ -	\$ -	\$ -	\$ -	\$ -	\$ -	\$ -	\$ -	\$ -	\$ -	\$ -
Transferencias por obligación de ley	\$ -	\$ -	\$ -	\$ -	\$ -	\$ -	\$ -	\$ -	\$ -	\$ -	\$ -
DONATIVOS	\$ -	\$ -	\$ -	\$ -	\$ -	\$ -	\$ -	\$ -	\$ -	\$ -	\$ -
Donativo: a instituciones sin fines de lucro	\$ -	\$ -	\$ -	\$ -	\$ -	\$ -	\$ -	\$ -	\$ -	\$ -	\$ -
Donativo: a entidades federativas	\$ -	\$ -	\$ -	\$ -	\$ -	\$ -	\$ -	\$ -	\$ -	\$ -	\$ -
Donativo: a fideicomisos privados	\$ -	\$ -	\$ -	\$ -	\$ -	\$ -	\$ -	\$ -	\$ -	\$ -	\$ -
Donativo: a fideicomisos estatales	\$ -	\$ -	\$ -	\$ -	\$ -	\$ -	\$ -	\$ -	\$ -	\$ -	\$ -
Donativo: internacionales	\$ -	\$ -	\$ -	\$ -	\$ -	\$ -	\$ -	\$ -	\$ -	\$ -	\$ -
TRANSFERENCIAS AL EXTERIOR	\$ -	\$ -	\$ -	\$ -	\$ -	\$ -	\$ -	\$ -	\$ -	\$ -	\$ -
Transferencias para gobiernos extranjeros	\$ -	\$ -	\$ -	\$ -	\$ -	\$ -	\$ -	\$ -	\$ -	\$ -	\$ -
Transferencias para organismos internacionales	\$ -	\$ -	\$ -	\$ -	\$ -	\$ -	\$ -	\$ -	\$ -	\$ -	\$ -



Ejercicio del Presupuesto	Presupuesto de Egresos Aprobado	Ampliaciones/Reducciones	Presupuesto Vigente	Comprometido	Disponible para comprometer	Devengado	Comprometido no devengado	Presupuesto sin devengar	Ejercido	Pagado	Cuentas por pagar (Deuda)
Capítulo/Concepto/Partida Específica	1.00	2.00	3.00	4.00	5= (3-4)	6.00	7= (4-6)	8= (3-6)	9.00	10.00	11= (6-10)
Transferencias para el sector privado externo	\$ -	\$ -	\$ -	\$ -	\$ -	\$ -	\$ -	\$ -	\$ -	\$ -	\$ -
BIENES MUEBLES, INMUEBLES E INTANGIBLES	\$ 8,065,298	\$ -	\$ 8,065,298	\$ 135,625	\$ 7,929,673	\$ 57,495	\$ 78,130	\$ 8,007,803	\$ 57,495	\$ 57,495	\$ -
MOBILIARIO Y EQUIPO DE ADMINISTRACION	\$ 2,604,298	\$ -	\$ 2,604,298	\$ 78,290	\$ 2,526,008	\$ 57,495	\$ 20,795	\$ 2,546,803	\$ 57,495	\$ 57,495	\$ -
Muebles de oficina y estantería	\$ 647,424	\$ -	\$ 647,424	\$ 20,795	\$ 626,629	\$ -	\$ 20,795	\$ 647,424	\$ -	\$ -	\$ -
Muebles, excepto de oficina y estantería	\$ -	\$ -	\$ -	\$ -	\$ -	\$ -	\$ -	\$ -	\$ -	\$ -	\$ -
Bienes artísticos, culturales y científicos	\$ -	\$ -	\$ -	\$ -	\$ -	\$ -	\$ -	\$ -	\$ -	\$ -	\$ -
Objetos de valor	\$ -	\$ -	\$ -	\$ -	\$ -	\$ -	\$ -	\$ -	\$ -	\$ -	\$ -
Equipo de cómputo y de tecnologías de la información	\$ 1,351,000	\$ -	\$ 1,351,000	\$ -	\$ 1,351,000	\$ -	\$ -	\$ 1,351,000	\$ -	\$ -	\$ -
Otros mobiliarios y equipos de administración	\$ 605,874	\$ -	\$ 605,874	\$ 57,495	\$ 548,379	\$ 57,495	\$ -	\$ 548,379	\$ 57,495	\$ 57,495	\$ -
MOBILIARIO Y EQUIPO EDUCACIONAL Y RECREATIVO	\$ 658,000	\$ -	\$ 658,000	\$ -	\$ 658,000	\$ -	\$ -	\$ 658,000	\$ -	\$ -	\$ -
Equipos y aparatos audiovisuales	\$ -	\$ -	\$ -	\$ -	\$ -	\$ -	\$ -	\$ -	\$ -	\$ -	\$ -
Aparatos deportivos	\$ 600,000	\$ -	\$ 600,000	\$ -	\$ 600,000	\$ -	\$ -	\$ 600,000	\$ -	\$ -	\$ -
Cámaras fotográficas y de video	\$ 58,000	\$ -	\$ 58,000	\$ -	\$ 58,000	\$ -	\$ -	\$ 58,000	\$ -	\$ -	\$ -
Otro mobiliario y equipo educacional y recreativo	\$ -	\$ -	\$ -	\$ -	\$ -	\$ -	\$ -	\$ -	\$ -	\$ -	\$ -
EQUIPO E INSTRUMENTAL MEDICO Y DE LABORATORIO	\$ 116,000	\$ -	\$ 116,000	\$ -	\$ 116,000	\$ -	\$ -	\$ 116,000	\$ -	\$ -	\$ -
Equipo médico y de laboratorio	\$ 116,000	\$ -	\$ 116,000	\$ -	\$ 116,000	\$ -	\$ -	\$ 116,000	\$ -	\$ -	\$ -
Instrumental médico y de laboratorio	\$ -	\$ -	\$ -	\$ -	\$ -	\$ -	\$ -	\$ -	\$ -	\$ -	\$ -
VEHICULOS Y EQUIPO DE TRANSPORTE	\$ 4,000,000	\$ -	\$ 4,000,000	\$ -	\$ 4,000,000	\$ -	\$ -	\$ 4,000,000	\$ -	\$ -	\$ -
Vehículos y equipo terrestre	\$ 4,000,000	\$ -	\$ 4,000,000	\$ -	\$ 4,000,000	\$ -	\$ -	\$ 4,000,000	\$ -	\$ -	\$ -
Carrocerías y remolques	\$ -	\$ -	\$ -	\$ -	\$ -	\$ -	\$ -	\$ -	\$ -	\$ -	\$ -
Equipo aeroespacial	\$ -	\$ -	\$ -	\$ -	\$ -	\$ -	\$ -	\$ -	\$ -	\$ -	\$ -
Equipo ferroviario	\$ -	\$ -	\$ -	\$ -	\$ -	\$ -	\$ -	\$ -	\$ -	\$ -	\$ -
Embarcaciones	\$ -	\$ -	\$ -	\$ -	\$ -	\$ -	\$ -	\$ -	\$ -	\$ -	\$ -
Otros equipos de transporte	\$ -	\$ -	\$ -	\$ -	\$ -	\$ -	\$ -	\$ -	\$ -	\$ -	\$ -
EQUIPO DE DEFENSA Y SEGURIDAD	\$ -	\$ -	\$ -	\$ -	\$ -	\$ -	\$ -	\$ -	\$ -	\$ -	\$ -
Equipo de defensa y seguridad	\$ -	\$ -	\$ -	\$ -	\$ -	\$ -	\$ -	\$ -	\$ -	\$ -	\$ -
MAQUINARIA, OTROS EQUIPOS Y HERRAMIENTAS	\$ 477,000	\$ -	\$ 477,000	\$ 57,335	\$ 419,665	\$ -	\$ 57,335	\$ 477,000	\$ -	\$ -	\$ -
Maquinaria y equipo agropecuario	\$ -	\$ -	\$ -	\$ -	\$ -	\$ -	\$ -	\$ -	\$ -	\$ -	\$ -
Maquinaria y equipo industria	\$ 121,000	\$ -	\$ 121,000	\$ -	\$ 121,000	\$ -	\$ -	\$ 121,000	\$ -	\$ -	\$ -
Maquinaria y equipo de construcción	\$ -	\$ -	\$ -	\$ -	\$ -	\$ -	\$ -	\$ -	\$ -	\$ -	\$ -
Sistemas de aire acondicionado, calefacción y de refrigeración industrial y comercial	\$ 143,000	\$ -	\$ 143,000	\$ 57,335	\$ 85,665	\$ -	\$ 57,335	\$ 143,000	\$ -	\$ -	\$ -
Equipo de comunicación y telecomunicación	\$ 105,000	\$ -	\$ 105,000	\$ -	\$ 105,000	\$ -	\$ -	\$ 105,000	\$ -	\$ -	\$ -
Equipos de generación eléctrica, aparatos y accesorios eléctricos	\$ -	\$ -	\$ -	\$ -	\$ -	\$ -	\$ -	\$ -	\$ -	\$ -	\$ -
Herramientas y máquinas-herramienta	\$ 108,000	\$ -	\$ 108,000	\$ -	\$ 108,000	\$ -	\$ -	\$ 108,000	\$ -	\$ -	\$ -
Otros equipos	\$ -	\$ -	\$ -	\$ -	\$ -	\$ -	\$ -	\$ -	\$ -	\$ -	\$ -
ACTIVOS BIOLÓGICOS	\$ -	\$ -	\$ -	\$ -	\$ -	\$ -	\$ -	\$ -	\$ -	\$ -	\$ -
Bovinos	\$ -	\$ -	\$ -	\$ -	\$ -	\$ -	\$ -	\$ -	\$ -	\$ -	\$ -
Porcinos	\$ -	\$ -	\$ -	\$ -	\$ -	\$ -	\$ -	\$ -	\$ -	\$ -	\$ -
Aves	\$ -	\$ -	\$ -	\$ -	\$ -	\$ -	\$ -	\$ -	\$ -	\$ -	\$ -
Ovinos y caprinos	\$ -	\$ -	\$ -	\$ -	\$ -	\$ -	\$ -	\$ -	\$ -	\$ -	\$ -
Peces y acuicultura	\$ -	\$ -	\$ -	\$ -	\$ -	\$ -	\$ -	\$ -	\$ -	\$ -	\$ -
Equinos	\$ -	\$ -	\$ -	\$ -	\$ -	\$ -	\$ -	\$ -	\$ -	\$ -	\$ -
Especies menores y de zoológico	\$ -	\$ -	\$ -	\$ -	\$ -	\$ -	\$ -	\$ -	\$ -	\$ -	\$ -
Árboles y plantas	\$ -	\$ -	\$ -	\$ -	\$ -	\$ -	\$ -	\$ -	\$ -	\$ -	\$ -
Otros activos biológicos	\$ -	\$ -	\$ -	\$ -	\$ -	\$ -	\$ -	\$ -	\$ -	\$ -	\$ -
BIENES INMUEBLES	\$ -	\$ -	\$ -	\$ -	\$ -	\$ -	\$ -	\$ -	\$ -	\$ -	\$ -
Terrenos	\$ -	\$ -	\$ -	\$ -	\$ -	\$ -	\$ -	\$ -	\$ -	\$ -	\$ -
Viviendas	\$ -	\$ -	\$ -	\$ -	\$ -	\$ -	\$ -	\$ -	\$ -	\$ -	\$ -
Edificios no residenciales	\$ -	\$ -	\$ -	\$ -	\$ -	\$ -	\$ -	\$ -	\$ -	\$ -	\$ -
Otros bienes inmuebles	\$ -	\$ -	\$ -	\$ -	\$ -	\$ -	\$ -	\$ -	\$ -	\$ -	\$ -
ACTIVOS INTANGIBLES	\$ 210,000	\$ -	\$ 210,000	\$ -	\$ 210,000	\$ -	\$ -	\$ 210,000	\$ -	\$ -	\$ -
Software	\$ 210,000	\$ -	\$ 210,000	\$ -	\$ 210,000	\$ -	\$ -	\$ 210,000	\$ -	\$ -	\$ -
Patentes	\$ -	\$ -	\$ -	\$ -	\$ -	\$ -	\$ -	\$ -	\$ -	\$ -	\$ -
Marcas	\$ -	\$ -	\$ -	\$ -	\$ -	\$ -	\$ -	\$ -	\$ -	\$ -	\$ -
Derechos	\$ -	\$ -	\$ -	\$ -	\$ -	\$ -	\$ -	\$ -	\$ -	\$ -	\$ -
Concesiones	\$ -	\$ -	\$ -	\$ -	\$ -	\$ -	\$ -	\$ -	\$ -	\$ -	\$ -
Franquicias	\$ -	\$ -	\$ -	\$ -	\$ -	\$ -	\$ -	\$ -	\$ -	\$ -	\$ -
Licencias informáticas e intelectuales	\$ -	\$ -	\$ -	\$ -	\$ -	\$ -	\$ -	\$ -	\$ -	\$ -	\$ -



Tamaulipas
IPSET
 Dirección General



INSTITUTO DE PREVISIÓN Y SEGURIDAD SOCIAL DEL ESTADO DE TAMAULIPAS
 REPORTE ANALÍTICO DEL EJERCICIO DEL PRESUPUESTO DE EGRESOS (POR PARTIDA HASTA 4° NIVEL)
 DEL 1 ENERO AL 31 MARZO DE 2026

11.1

Ejercicio del Presupuesto	Presupuesto de Egresos Aprobado	Ampliaciones/ (Reducciones)	Presupuesto Vigente	Comprometido	Disponible para comprometer	Devengado	Comprometido no devengado	Presupuesto sin devengar	Ejercido	Pagado	Cuentas por pagar (Deuda)
Capítulo/Concepto/Partida Específica	1.00	2.00	3.00	4.00	5= (3-4)	6.00	7= (4-5)	8= (3-5)	9.00	10.00	11= (6-10)
Licencias industriales, comerciales y otras	\$		\$		\$		\$		\$		\$
Otros activos intangibles	\$		\$		\$		\$		\$		\$
INVERSIÓN PÚBLICA	\$		\$		\$		\$		\$		\$
OBRA PÚBLICA EN BIENES DE DOMINIO PÚBLICO	\$		\$		\$		\$		\$		\$
Edificación habitacional	\$		\$		\$		\$		\$		\$
Edificación no habitacional	\$		\$		\$		\$		\$		\$
Construcción de obras para el abastecimiento de agua, petróleo, gas, electricidad y telecomunicaciones	\$		\$		\$		\$		\$		\$
División de terrenos y construcción de obras de urbanización	\$		\$		\$		\$		\$		\$
Construcción de vías de comunicación	\$		\$		\$		\$		\$		\$
Otras construcciones de ingeniería civil u obra pesada	\$		\$		\$		\$		\$		\$
Instalaciones y equipamiento en construcciones	\$		\$		\$		\$		\$		\$
Trabajos de acabados en edificaciones y otros trabajos especializados	\$		\$		\$		\$		\$		\$
OBRA PÚBLICA EN BIENES PROPIOS	\$		\$		\$		\$		\$		\$
Edificación habitacional	\$		\$		\$		\$		\$		\$
Edificación no habitacional	\$		\$		\$		\$		\$		\$
Construcción de obras para el abastecimiento de agua, petróleo, gas, electricidad y telecomunicaciones	\$		\$		\$		\$		\$		\$
División de terrenos y construcción de obras de urbanización	\$		\$		\$		\$		\$		\$
Construcción de vías de comunicación	\$		\$		\$		\$		\$		\$
Otras construcciones de ingeniería civil u obra pesada	\$		\$		\$		\$		\$		\$
Instalaciones y equipamiento en construcciones	\$		\$		\$		\$		\$		\$
Trabajos de acabados en edificaciones y otros trabajos especializados	\$		\$		\$		\$		\$		\$
PROYECTOS PRODUCTIVOS Y ACCIONES DE FOMENTO	\$		\$		\$		\$		\$		\$
Estudios, formulación y evaluación de proyectos productivos no incluidos en conceptos anteriores de este capítulo	\$		\$		\$		\$		\$		\$
Ejecución de proyectos productivos no incluidos en conceptos anteriores de este capítulo	\$		\$		\$		\$		\$		\$
INVERSIONES FINANCIERAS Y OTRAS PROVISIONES	\$		\$		\$		\$		\$		\$
INVERSIONES PARA EL FOMENTO DE ACTIVIDADES PRODUCTIVAS	\$		\$		\$		\$		\$		\$
Créditos otorgados por entidades federativas y municipios al sector social y privado para el fomento de actividades productivas	\$		\$		\$		\$		\$		\$
Créditos otorgados por las entidades federativas a municipios para el fomento de actividades productivas	\$		\$		\$		\$		\$		\$
ACCIONES Y PARTICIPACIONES DE CAPITAL	\$		\$		\$		\$		\$		\$
Acciones y participaciones de capital en entidades paraestatales no empresariales y no financieras con fines de política económica	\$		\$		\$		\$		\$		\$
Acciones y participaciones de capital en entidades paraestatales empresariales y no financieras con fines de política económica	\$		\$		\$		\$		\$		\$
Acciones y participaciones de capital en instituciones paraestatales públicas financieras con fines de política económica	\$		\$		\$		\$		\$		\$
Acciones y participaciones de capital en el sector privado con fines de política económica	\$		\$		\$		\$		\$		\$
Acciones y participaciones de capital en organismos internacionales con fines de política económica	\$		\$		\$		\$		\$		\$
Acciones y participaciones de capital en el sector externo con fines de política económica	\$		\$		\$		\$		\$		\$
Acciones y participaciones de capital en el sector público con fines de gestión de liquidez	\$		\$		\$		\$		\$		\$
Acciones y participaciones de capital en el sector privado con fines de gestión de liquidez	\$		\$		\$		\$		\$		\$
Acciones y participaciones de capital en el sector externo con fines de gestión de liquidez	\$		\$		\$		\$		\$		\$



Tamaulipas

IPSET

Dirección General

Handwritten signatures and initials



INSTITUTO DE PREVISIÓN Y SEGURIDAD SOCIAL DEL ESTADO DE TAMAULIPAS
 REPORTE ANALÍTICO DEL EJERCICIO DEL PRESUPUESTO DE EGRESOS (POR PARTIDA HASTA 4° NIVEL)
 DEL 1 ENERO AL 31 MARZO DE 2026

11.1

Ejercicio del Presupuesto	Presupuesto de Egresos Aprobado	Ampliaciones/Reducciones	Presupuesto Vigente	Comprometido	Disponible para comprometer	Devengado	Comprometido no devengado	Presupuesto sin devengar	Ejercido	Pagado	Cuentas por pagar (Deuda)
Capítulo/Concepto/Partida Específica	1.00	2.00	3.00	4.00	5= (3-4)	6.00	7= (4-6)	8= (3-6)	9.00	10.00	11= (6-10)
COMPRA DE TÍTULOS Y VALORES	\$ -	\$ -	\$ -	\$ -	\$ -	\$ -	\$ -	\$ -	\$ -	\$ -	\$ -
Bonos	\$ -	\$ -	\$ -	\$ -	\$ -	\$ -	\$ -	\$ -	\$ -	\$ -	\$ -
Valores representativos de deuda adquiridos con fines de política económica	\$ -	\$ -	\$ -	\$ -	\$ -	\$ -	\$ -	\$ -	\$ -	\$ -	\$ -
Valores representativos de deuda adquiridos con fines de gestión de liquidez	\$ -	\$ -	\$ -	\$ -	\$ -	\$ -	\$ -	\$ -	\$ -	\$ -	\$ -
Obligaciones negociables adquiridas con fines de política económica	\$ -	\$ -	\$ -	\$ -	\$ -	\$ -	\$ -	\$ -	\$ -	\$ -	\$ -
Obligaciones negociables adquiridas con fines de gestión de liquidez	\$ -	\$ -	\$ -	\$ -	\$ -	\$ -	\$ -	\$ -	\$ -	\$ -	\$ -
Otros valores	\$ -	\$ -	\$ -	\$ -	\$ -	\$ -	\$ -	\$ -	\$ -	\$ -	\$ -
CONCESION DE PRÉSTAMOS	\$ -	\$ -	\$ -	\$ -	\$ -	\$ -	\$ -	\$ -	\$ -	\$ -	\$ -
Concesión de préstamos a entidades paraestatales no empresariales y no financieras con fines de política económica	\$ -	\$ -	\$ -	\$ -	\$ -	\$ -	\$ -	\$ -	\$ -	\$ -	\$ -
Concesión de préstamos a entidades paraestatales empresariales y no financieras con fines de política económica	\$ -	\$ -	\$ -	\$ -	\$ -	\$ -	\$ -	\$ -	\$ -	\$ -	\$ -
Concesión de préstamos a instituciones paraestatales públicas financieras con fines de política económica	\$ -	\$ -	\$ -	\$ -	\$ -	\$ -	\$ -	\$ -	\$ -	\$ -	\$ -
Concesión de préstamos a entidades federativas y municipios con fines de política económica	\$ -	\$ -	\$ -	\$ -	\$ -	\$ -	\$ -	\$ -	\$ -	\$ -	\$ -
Concesión de préstamos al sector privado con fines de política económica	\$ -	\$ -	\$ -	\$ -	\$ -	\$ -	\$ -	\$ -	\$ -	\$ -	\$ -
Concesión de préstamos al sector externo con fines de política económica	\$ -	\$ -	\$ -	\$ -	\$ -	\$ -	\$ -	\$ -	\$ -	\$ -	\$ -
Concesión de préstamos al sector público con fines de gestión de liquidez	\$ -	\$ -	\$ -	\$ -	\$ -	\$ -	\$ -	\$ -	\$ -	\$ -	\$ -
Concesión de préstamos al sector privado con fines de gestión de liquidez	\$ -	\$ -	\$ -	\$ -	\$ -	\$ -	\$ -	\$ -	\$ -	\$ -	\$ -
Concesión de préstamos al sector externo con fines de gestión de liquidez	\$ -	\$ -	\$ -	\$ -	\$ -	\$ -	\$ -	\$ -	\$ -	\$ -	\$ -
INVERSIONES EN FIDEICOMISOS, MANDATOS Y OTROS ANALÓGOS	\$ -	\$ -	\$ -	\$ -	\$ -	\$ -	\$ -	\$ -	\$ -	\$ -	\$ -
Inversiones en fideicomisos del Poder Ejecutivo	\$ -	\$ -	\$ -	\$ -	\$ -	\$ -	\$ -	\$ -	\$ -	\$ -	\$ -
Inversiones en fideicomisos del Poder Legislativo	\$ -	\$ -	\$ -	\$ -	\$ -	\$ -	\$ -	\$ -	\$ -	\$ -	\$ -
Inversiones en fideicomisos del Poder Judicial	\$ -	\$ -	\$ -	\$ -	\$ -	\$ -	\$ -	\$ -	\$ -	\$ -	\$ -
Inversiones en fideicomisos públicos no empresariales y no financieros	\$ -	\$ -	\$ -	\$ -	\$ -	\$ -	\$ -	\$ -	\$ -	\$ -	\$ -
Inversiones en fideicomisos públicos empresariales y no financieros	\$ -	\$ -	\$ -	\$ -	\$ -	\$ -	\$ -	\$ -	\$ -	\$ -	\$ -
Inversiones en fideicomisos públicos financieros	\$ -	\$ -	\$ -	\$ -	\$ -	\$ -	\$ -	\$ -	\$ -	\$ -	\$ -
Inversiones en fideicomisos de entidades federativas	\$ -	\$ -	\$ -	\$ -	\$ -	\$ -	\$ -	\$ -	\$ -	\$ -	\$ -
Inversiones en fideicomisos de municipios	\$ -	\$ -	\$ -	\$ -	\$ -	\$ -	\$ -	\$ -	\$ -	\$ -	\$ -
Otras inversiones en fideicomisos	\$ -	\$ -	\$ -	\$ -	\$ -	\$ -	\$ -	\$ -	\$ -	\$ -	\$ -
OTRAS INVERSIONES FINANCIERAS	\$ -	\$ -	\$ -	\$ -	\$ -	\$ -	\$ -	\$ -	\$ -	\$ -	\$ -
Depósitos a largo plazo en moneda nacional	\$ -	\$ -	\$ -	\$ -	\$ -	\$ -	\$ -	\$ -	\$ -	\$ -	\$ -
Depósitos a largo plazo en moneda extranjera	\$ -	\$ -	\$ -	\$ -	\$ -	\$ -	\$ -	\$ -	\$ -	\$ -	\$ -
PROVISIONES PARA CONTINGENCIAS Y OTRAS EROGACIONES ESPECIALES	\$ -	\$ -	\$ -	\$ -	\$ -	\$ -	\$ -	\$ -	\$ -	\$ -	\$ -
Contingencias por fenómenos naturales	\$ -	\$ -	\$ -	\$ -	\$ -	\$ -	\$ -	\$ -	\$ -	\$ -	\$ -
Contingencias socioeconómicas	\$ -	\$ -	\$ -	\$ -	\$ -	\$ -	\$ -	\$ -	\$ -	\$ -	\$ -
Otras erogaciones especiales	\$ -	\$ -	\$ -	\$ -	\$ -	\$ -	\$ -	\$ -	\$ -	\$ -	\$ -
PARTICIPACIONES Y APORTACIONES	\$ -	\$ -	\$ -	\$ -	\$ -	\$ -	\$ -	\$ -	\$ -	\$ -	\$ -
PARTICIPACIONES	\$ -	\$ -	\$ -	\$ -	\$ -	\$ -	\$ -	\$ -	\$ -	\$ -	\$ -
Fondo general de participaciones	\$ -	\$ -	\$ -	\$ -	\$ -	\$ -	\$ -	\$ -	\$ -	\$ -	\$ -
Fondo de fomento municipal	\$ -	\$ -	\$ -	\$ -	\$ -	\$ -	\$ -	\$ -	\$ -	\$ -	\$ -
Participaciones de las entidades federativas a los municipios	\$ -	\$ -	\$ -	\$ -	\$ -	\$ -	\$ -	\$ -	\$ -	\$ -	\$ -

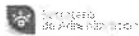


Tamaulipas

IPSET

Dirección General

Handwritten signatures and initials



INSTITUTO DE PREVISIÓN Y SEGURIDAD SOCIAL DEL ESTADO DE TAMAULIPAS
 REPORTE ANALÍTICO DEL EJERCICIO DEL PRESUPUESTO DE EGRESOS (POR PARTIDA HASTA 4° NIVEL)
 DEL 1 ENERO AL 31 MARZO DE 2026


11.1

Ejercicio del Presupuesto	Presupuesto de Egresos Aprobado	Ampliaciones/ (Reducciones)	Presupuesto Vigente	Comprometido	Disponible para comprometer	Devengado	Comprometido no devengado	Presupuesto sin devengar	Ejercido	Pagado	Cuentas por pagar (Deuda)
Capítulo/Concepto/Partida Específica	1.00	2.00	3.00	4.00	5= (3-4)	6.00	7= (4-6)	8= (3-6)	9.00	10.00	11= (6-10)
Ciños conceptos participables de la Federación a entidades federativas	\$	\$	\$	\$	\$	\$	\$	\$	\$	\$	\$
Ciños conceptos participables de la Federación a municipios	\$	\$	\$	\$	\$	\$	\$	\$	\$	\$	\$
Convenios de colaboración administrativa	\$	\$	\$	\$	\$	\$	\$	\$	\$	\$	\$
APORTACIONES	\$	\$	\$	\$	\$	\$	\$	\$	\$	\$	\$
Aportaciones de la Federación a las entidades federativas	\$	\$	\$	\$	\$	\$	\$	\$	\$	\$	\$
Aportaciones de la Federación a municipios	\$	\$	\$	\$	\$	\$	\$	\$	\$	\$	\$
Aportaciones de las entidades federativas a los municipios	\$	\$	\$	\$	\$	\$	\$	\$	\$	\$	\$
Aportaciones previstas en leyes y decretos al sistema de protección social	\$	\$	\$	\$	\$	\$	\$	\$	\$	\$	\$
Aportaciones previstas en leyes y decretos compensatorias a entidades federativas o municipios	\$	\$	\$	\$	\$	\$	\$	\$	\$	\$	\$
CONVENIOS	\$	\$	\$	\$	\$	\$	\$	\$	\$	\$	\$
Convenios de reasignación	\$	\$	\$	\$	\$	\$	\$	\$	\$	\$	\$
Convenios de descentralización	\$	\$	\$	\$	\$	\$	\$	\$	\$	\$	\$
Ciños convenios	\$	\$	\$	\$	\$	\$	\$	\$	\$	\$	\$
DEUDA PÚBLICA	\$	\$	\$	\$	\$	\$	\$	\$	\$	\$	\$
AMORTIZACIÓN DE LA DEUDA PÚBLICA	\$	\$	\$	\$	\$	\$	\$	\$	\$	\$	\$
Amortización de la deuda interna con instituciones de crédito	\$	\$	\$	\$	\$	\$	\$	\$	\$	\$	\$
Amortización de la deuda interna por emisión de títulos y valores	\$	\$	\$	\$	\$	\$	\$	\$	\$	\$	\$
Amortización de arrendamientos financieros nacionales	\$	\$	\$	\$	\$	\$	\$	\$	\$	\$	\$
Amortización de la deuda externa con instituciones de crédito	\$	\$	\$	\$	\$	\$	\$	\$	\$	\$	\$
Amortización de deuda externa con organismos financieros internacionales	\$	\$	\$	\$	\$	\$	\$	\$	\$	\$	\$
Amortización de la deuda bilateral	\$	\$	\$	\$	\$	\$	\$	\$	\$	\$	\$
Amortización de la deuda externa por emisión de títulos y valores	\$	\$	\$	\$	\$	\$	\$	\$	\$	\$	\$
Amortización de arrendamientos financieros internacionales	\$	\$	\$	\$	\$	\$	\$	\$	\$	\$	\$
INTERESES DE LA DEUDA PÚBLICA	\$	\$	\$	\$	\$	\$	\$	\$	\$	\$	\$
Intereses de la deuda interna con instituciones de crédito	\$	\$	\$	\$	\$	\$	\$	\$	\$	\$	\$
Intereses derivados de la colocación de títulos y valores	\$	\$	\$	\$	\$	\$	\$	\$	\$	\$	\$
Intereses por arrendamientos financieros nacionales	\$	\$	\$	\$	\$	\$	\$	\$	\$	\$	\$
Intereses de la deuda externa con instituciones de crédito	\$	\$	\$	\$	\$	\$	\$	\$	\$	\$	\$
Intereses de la deuda con organismos financieros internacionales	\$	\$	\$	\$	\$	\$	\$	\$	\$	\$	\$
Intereses de la deuda bilateral	\$	\$	\$	\$	\$	\$	\$	\$	\$	\$	\$
Intereses derivados de la colocación de títulos y valores en el exterior	\$	\$	\$	\$	\$	\$	\$	\$	\$	\$	\$
Intereses por arrendamientos financieros internacionales	\$	\$	\$	\$	\$	\$	\$	\$	\$	\$	\$
COMISIONES DE LA DEUDA PÚBLICA	\$	\$	\$	\$	\$	\$	\$	\$	\$	\$	\$
Comisiones de la deuda pública interna	\$	\$	\$	\$	\$	\$	\$	\$	\$	\$	\$
Comisiones de la deuda pública externa	\$	\$	\$	\$	\$	\$	\$	\$	\$	\$	\$
GASTOS DE LA DEUDA PÚBLICA	\$	\$	\$	\$	\$	\$	\$	\$	\$	\$	\$
Gastos de la deuda pública interna	\$	\$	\$	\$	\$	\$	\$	\$	\$	\$	\$
Gastos de la deuda pública externa	\$	\$	\$	\$	\$	\$	\$	\$	\$	\$	\$



Tamaulipas
 IPSSET
 Dirección General

[Handwritten signature]



INSTITUTO DE PREVISIÓN Y SEGURIDAD SOCIAL DEL ESTADO DE TAMAULIPAS
 REPORTE ANALÍTICO DEL EJERCICIO DEL PRESUPUESTO DE EGRESOS (POR PARTIDA HASTA 4° NIVEL)
 DEL 1 ENERO AL 31 MARZO DE 2026

11.1


Ejercicio del Presupuesto	Presupuesto de Egresos Aprobado	Ampliaciones/Reducciones	Presupuesto Vigente	Comprometido	Disponible para comprometer	Devengado	Comprometido no devengado	Presupuesto sin devengar	Ejercido	Pagado	Cuentas por pagar (Deuda)
Capítulo/Concepto/Partida Específica	1.00	2.00	3.00	4.00	5= (3-4)	6.00	7= (4-6)	8= (3-6)	9.00	10.00	11= (6-10)
COSTO POR COBERTURAS	\$ -	\$ -	\$ -	\$ -	\$ -	\$ -	\$ -	\$ -	\$ -	\$ -	\$ -
Costos por coberturas	\$ -	\$ -	\$ -	\$ -	\$ -	\$ -	\$ -	\$ -	\$ -	\$ -	\$ -
APOYOS FINANCIEROS	\$ -	\$ -	\$ -	\$ -	\$ -	\$ -	\$ -	\$ -	\$ -	\$ -	\$ -
Apoyos a Intermediarios financieros	\$ -	\$ -	\$ -	\$ -	\$ -	\$ -	\$ -	\$ -	\$ -	\$ -	\$ -
Apoyos a ahorradores y deudores del Sistema Financiero Nacional	\$ -	\$ -	\$ -	\$ -	\$ -	\$ -	\$ -	\$ -	\$ -	\$ -	\$ -
ADEUDOS DE EJERCICIOS FISCALES ANTERIORES (ADEFAS)	\$ -	\$ -	\$ -	\$ -	\$ -	\$ -	\$ -	\$ -	\$ -	\$ -	\$ -
ADEFAS	\$ -	\$ -	\$ -	\$ -	\$ -	\$ -	\$ -	\$ -	\$ -	\$ -	\$ -
Total del Gasto	\$ 3,877,173,361	\$ -	\$ 3,877,173,361	\$ 935,519,224	\$ 2,941,654,137	\$ 917,038,499	\$ 18,480,725	\$ 2,960,134,862	\$ 917,038,499	\$ 910,671,128	\$ 6,367,371

"Bajo protesta de decir verdad declaramos que los Estados Financieros y sus Notas, son razonablemente correctos y son responsabilidad del emisor"


 LIC. SANDRA NONNE MEJÍA BARÓNAS
 DIRECTORA GENERAL


 LIC. ELÍAS EDGAR ANSELMO RUIZ RUIZ
 DIRECTOR ADMINISTRATIVO

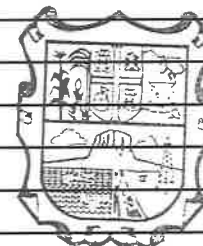

 C.P. MA. DE JESÚS PÉREZ RAMÍREZ
 JEFE DE CONTABILIDAD





INSTITUTO DE PREVISION Y SEGURIDAD SOCIAL DEL ESTADO DE TAMAULIPAS
CONCILIACIÓN ENTRE LOS EGRESOS PRESUPUESTARIOS Y LOS GASTOS CONTABLES
CORRESPONDIENTE DEL 1 DE ENERO AL 31 DE MARZO DE 2026

1. Total de Egresos (presupuestarios)		\$ 917,038,499
2. Menos Egresos Presupuestarios No Contables		\$ 57,495
2.1	Materias Primas y Materiales de Produccion y Comercializacion	\$ -
2.2	Materiales y Suministros	\$ -
2.3	Mobiliario y Equipo de Administración	\$ 57,495
2.4	Mobiliario y Equipo Educacional y Recreativo	\$ -
2.5	Equipo e Instrumental Médico y de Laboratorio	\$ -
2.6	Vehículos y Equipo de Transporte	\$ -
2.7	Equipo de Defensa y Seguridad	\$ -
2.8	Maquinaria, Otros Equipos y Herramientas	\$ -
2.9	Activos Biológicos	\$ -
2.10	Bienes Inmuebles	\$ -
2.11	Activos Intangibles	\$ -
2.12	Obra Pública en Bienes Propios	\$ -
2.13	Obra Pública en Bienes Propios	\$ -
2.14	Acciones y Participaciones de Capital	\$ -
2.15	Compra de Titulos y Valores	\$ -
2.16	Concesión de Préstamos	\$ -
2.17	Inversiones en Fideicomisos, Mandatos y Otros Análogos	\$ -
2.18	Provisiones para Contingencias y otras Erogaciones Especiales	\$ -
2.19	Amortización de la Deuda Pública	\$ -
2.20	Adeudos de Ejercicios Fiscales Anteriores (ADEFAS)	\$ -



Tamaulipas

IPSSET

Dirección General

Handwritten signature




INSTITUTO DE PREVISION Y SEGURIDAD SOCIAL DEL ESTADO DE TAMAULIPAS
CONCILIACIÓN ENTRE LOS EGRESOS PRESUPUESTARIOS Y LOS GASTOS CONTABLES
CORRESPONDIENTE DEL 1 DE ENERO AL 31 DE MARZO DE 2026

2.21	Otros Egresos Presupuestales No Contables	\$	-
		\$	-
3.	Más Gastos Contables No Presupuestales	\$	362,456
3.1	Estimaciones, Depreciaciones, Deterioros, Obsolescencia y Amortizaciones	\$	362,266
3.2	Provisiones	\$	-
3.4	Otros Gastos	\$	-
3.5	Inversión Pública No Capitalizable	\$	-
3.6	Materiales Y Suministros (consumos)	\$	-
3.7	Otros Gastos Contables No Presupuestales	\$	190
4.	Total de Gasto Contable (4 = 1 - 2 + 3)	\$	917,343,460

"Bajo protesta de decir verdad declaramos que los Estados Financieros y sus Notas, son razonablemente correctos y son responsabilidad del emisor"


 LIC. SANDRA IVONNE MEJÍA BÁRCENA
 DIRECTORA GENERAL


 LIC. ELÍAS EDGAR ANSELMO RUIZ RUIZ
 DIRECTOR ADMINISTRATIVO


 C.P. MA. DE JESÚS PÉREZ RAMÍREZ
 JEFA DE CONTABILIDAD



Tamaulipas
IPSSET
 Dirección General

INSTITUTO DE PREVISION Y SEGURIDAD SOCIAL DEL ESTADO DE TAMAULIPAS
ESTADO ANALÍTICO DEL EJERCICIO DEL PRESUPUESTO DE EGRESOS
CLASIFICACIÓN ECONÓMICA (POR TIPO DE GASTO)
DEL 1 DE ENERO AL 31 DE MARZO DE 2026

12

Concepto	Egresos					Subejercicio 6=(3-4)
	Aprobado 1	Ampliaciones/ (Reducciones) 2	Modificado (3=1-2)	Devengado 4	Pagado 5	
Gasto Corriente	\$ 1,165,452,711	\$ -	\$ 1,155,452,711	\$ 207,132,423	\$ 205,999,017	\$ 958,320,288
Gasto de Capital	\$ 3,065,298	\$ -	\$ 8,065,298	\$ 57,495	\$ 57,495	\$ 8,007,803
Amortización de la Deuda y Disminución de Pasivos						
Pensiones y Jubilaciones	\$ 2,703,655,352	\$ -	\$ 2,703,655,352	\$ 709,848,581	\$ 704,614,616	\$ 1,993,806,771
Participaciones						
Total del Egresos	\$ 3,877,173,361	\$ -	\$ 3,877,173,361	\$ 917,038,499	\$ 910,671,128	\$ 2,960,134,862

"Bajo protesta de decir verdad declaramos que los Estados Financieros y sus Notas, son razonablemente correctos y son responsabilidad del emisor"


 LIC. SANDRA IVONNE MEJÍA BARCENA
 DIRECTORA GENERAL


 LIC. ELÍAS EDGAR ANSELMO RUIZ RUIZ
 DIRECTOR ADMINISTRATIVO


 C.R. MA. DE JESÚS PÉREZ RAMÍREZ
 JEFA DE CONTABILIDAD



Tamaulipas
IPSET
 Dirección General

INSTITUTO DE PREVISION Y SEGURIDAD SOCIAL DEL ESTADO DE TAMAULIPAS
ESTADO ANALÍTICO DEL EJERCICIO DEL PRESUPUESTO DE EGRESOS
CLASIFICACIÓN ADMINISTRATIVA
DEL 1 DE ENERO AL 31 DE MARZO DE 2026

13


Concepto	Egresos					Subejercicio 6=(3-4)
	Aprobado 1	Ampliaciones/ (Reducciones) 2	Modificado (3=1+2)	Devengado 4	Pagado 5	
INSTITUTO DE SEGURIDAD SOCIAL	\$ 3,877,173,361	\$ -	\$ 3,877,173,361	\$ 917,038,499	\$ 910,671,128	\$ 2,960,134,862
Total del Gasto	\$ 3,877,173,361	\$ -	\$ 3,877,173,361	\$ 917,038,499	\$ 910,671,128	\$ 2,960,134,862



Tamaulipas
IPSET
Dirección General

"Bajo protesta de decir verdad declaramos que los Estados Financieros y sus Notas, son razonablemente correctos y son responsabilidad del emisor"


LIC. SANDRA IVONNE MEJIA BARCENA
DIRECTORA GENERAL

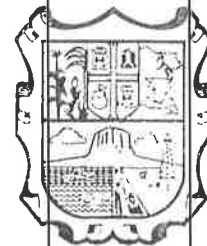

LIC. ELIAS EDGAR ANSELMO RUIZ RUIZ
DIRECTOR ADMINISTRATIVO


C.P. MA. DE JESÚS PÉREZ RAMÍREZ
JEFA DE CONTABILIDAD

INSTITUTO DE PREVISION Y SEGURIDAD SOCIAL DEL ESTADO DE TAMAULIPAS
ESTADO ANALÍTICO DEL EJERCICIO DEL PRESUPUESTO DE EGRESOS
CLASIFICACIÓN FUNCIONAL (FINALIDAD Y FUNCIÓN)
DEL 01 DE ENERO AL 31 DE MARZO DE 2026

14

Concepto	Egresos					Subejercicio 6=(3-4)
	Aprobado 1	Ampliaciones/ (Reducciones) 2	Modificado (3=1+2)	Devengado 4	Pagado 5	
Gobierno						
Legislación						
Justicia						
Coordinación de la Política de Gobierno						
Relaciones Exteriores						
Asuntos Financieros y Hacendarios						
Seguridad Nacional						
Asuntos de Orden Público y de Seguridad Interior						
Otros Servicios Generales						
Desarrollo Social						
Protección Ambiental						
Vivienda y Servicios a la Comunidad						
Salud						
Recreación, Cultura y Otras Manifestaciones Sociales						
Educación						
Protección Social	\$ 3,877,173,361	\$ -	\$ 3,877,173,361	\$ 917,038,499	\$ 910,671,128	\$ 2,960,134,862
Otros Asuntos Sociales						
Desarrollo Económico						
Asuntos Económicos, Comerciales y Laborales en General						
Agropecuaria, Silvicultura, Pesca y Caza						
Combustibles y Energía						
Minería, Manufacturas y Construcción						
Transporte						
Comunicaciones						
Turismo						
Ciencia, Tecnología e Innovación						
Otras Industrias y Otros Asuntos Económicos						
Otras No Clasificadas en Funciones Anteriores						
Transacciones de la Deuda Publica / Costo Financiero de la Deuda						
Transferencias, Participaciones y Aportaciones entre Diferentes Niveles y Ordenes de Gobierno						
Sancamiento del Sistema Financiero						
Adeudos de Ejercicios Fiscales Anteriores						
Total del Gasto	\$ 3,877,173,361	\$ -	\$ 3,877,173,361	\$ 917,038,499	\$ 910,671,128	\$ 2,960,134,862



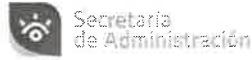
Tamaulipas
IPSET
 Dirección General

"Bajo protesta de decir verdad declaramos que los Estados Financieros y sus Notas, son razonablemente correctos y son responsabilidad del emisor"

LIC. SANDRA IVONNE MEJÍA BARCENA
 DIRECTORA GENERAL

LIC. ELÍAS EDGAR ANSELMO RUIZ RUIZ
 DIRECTOR ADMINISTRATIVO

C.P. MA. DE JESÚS PÉREZ RAMÍREZ
 JEFA DE CONTABILIDAD



**INSTITUTO DE PREVISION Y SEGURIDAD SOCIAL DEL ESTADO DE TAMAULIPAS
ENDEUDAMIENTO NETO
DEL 1 DE ENERO AL 31 DE MARZO DE 2026**

15

Identificación de Crédito o Instrumento	Contratación / Colocación	Amortización	Endeudamiento Neto
	A	B	C = A - B
Créditos Bancarios			
NO APLICA			
Total Créditos Bancarios			
Otros Instrumentos de Deuda			
Total Otros Instrumentos de Deuda			
TOTAL			

"Bajo protesta de decir verdad declaramos que los Estados Financieros y sus Notas, son razonablemente correctos y son responsabilidad del emisor"

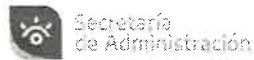

LIC. SANDRA IVONNE MEJÍA BÁRCENA
DIRECTORA GENERAL


LIC. ELIAS EDGAR ANSELMO RUIZ RUIZ
DIRECTOR ADMINISTRATIVO




C.P. MA. DE JESÚS PÉREZ RAMÍREZ
JEFA DE CONTABILIDAD

Tamaulipas
IPSSET
Dirección General



INSTITUTO DE PREVISION Y SEGURIDAD SOCIAL DEL ESTADO DE TAMAULIPAS
INTERESES DE LA DEUDA
DEL 1 DE ENERO AL 31 DE MARZO DE 2026
16

Identificación de Crédito o Instrumento	Devengado	Pagado
Créditos Bancarios		
NO APLICA		
Total de Intereses de Créditos Bancarios		
Otros Instrumentos de Deuda		
Total de Intereses Otros Instrumentos de Deuda		
TOTAL		

"Bajo protesta de decir verdad declaramos que los Estados Financieros y sus Notas, son razonablemente correctos y son responsabilidad del emisor"

LIC. SANDRA IVONNE MEJIA BARCENA
 DIRECTORA GENERAL

LIC. ELIAS EDGAR ANSELMO RUIZ RUIZ
 DIRECTOR ADMINISTRATIVO

C.P. MA. DE JESUS PÉREZ RAMIREZ
 JEFA DE CONTABILIDAD



Tamaulipas
IPSET
 Dirección General

**INSTITUTO DE PREVISION Y SEGURIDAD SOCIAL DEL ESTADO DE TAMAULIPAS
GASTO POR CATEGORÍA PROGRAMÁTICA
DEL 1 DE ENERO AL 31 DE MARZO DE 2026
18**

Concepto	Egresos					Subejercicio 6 = (3 - 4)
	Aprobado 1	Ampliaciones/ (Reducciones) 2	Modificado 3 = (1 + 2)	Devengado 4	Pagado 5	
Programas						
Subsidios: Sector Social y Privado o Entidades Federativas y Municipios						
Sujetos a Reglas de Operación						
Otros Subsidios						
Desempeño de las Funciones						
Prestación de Servicios Públicos						
Provisión de Bienes Públicos						
Planeación, seguimiento y evaluación de políticas públicas						
Promoción y Fomento						
Regulación y Supervisión						
Funciones de las Fuerzas Armadas (Únicamente Gobierno Federal)						
Específicos						
Proyectos de Inversión						
Administrativos y de Apoyo						
Apoyo al Proceso Presupuestario y para Mejorar la Eficiencia Institucional						
Apoyo a la función pública y al mejoramiento de la gestión						
Operaciones Ajenas						
Compromisos						
Obligaciones de Cumplimiento de Resolución Jurisdiccional						
Desastres Naturales						
Obligaciones						
Pensiones y Jubilaciones	\$ 3,877,173,361	\$ -	\$ 3,877,173,361	\$ 917,038,499	\$ 910,671,128	\$ 2,960,134,862
Aportaciones a la Seguridad Social						
Aportaciones a Fondos de Estabilización						
Aportaciones a Fondos de Inversión y Reestructura de Pensiones						
Programas de Gasto Federalizado (Gobierno Gasto Federalizado)						
Participaciones a Entidades Federativas y Costo financiero, Deuda o Apoyos a Deudores y Adeudos de Ejercicios Fiscales Anteriores						
Total del Gasto	\$ 3,877,173,361	\$ -	\$ 3,877,173,361	\$ 917,038,499	\$ 910,671,128	\$ 2,960,134,862



Tamaulipas
IPSET
Dirección General

"Bajo protesta de decir verdad declaramos que los Estados Financieros y sus Notas, son razonablemente correctos y son responsabilidad del emisor"


LIC. SANDRA IVONNE MEJÍA BÁRCENA
DIRECTORA GENERAL

LIC. ELÍAS EDGAR ANSELMO RUIZ RUIZ
DIRECTOR ADMINISTRATIVO

C.P. MA. DE JESÚS PÉREZ RAMÍREZ
JEFE DE CONTABILIDAD

INSTITUTO DE PREVISION Y SEGURIDAD SOCIAL DEL ESTADO DE TAMAULIPAS
PROGRAMAS Y PROYECTOS DE INVERSIÓN
DEL 1 DE ENERO AL 31 DE MARZO

19

Concepto	Egresos					Subejercicio 6 = (3 - 4)
	Aprobado 1	Ampliaciones/ (Reducciones) 2	Modificado 3 = (1 + 2)	Devengado 4	Pagado 5	
 <p>Tamaulipas IPSET Dirección General</p> <p style="font-size: 2em; font-weight: bold;">NO APLICA</p>						
Total del Gasto						

"Bajo protesta de decir verdad declaramos que los Estados Financieros y sus Notas, son razonablemente correctos y son responsabilidad del emisor"


 LIC. SANDRA IVONNE MEJÍA BARCENA
 DIRECTORA GENERAL


 LIC. ELIAS EDGAR ANSELMO RUIZ RUIZ
 DIRECTOR ADMINISTRATIVO


 C.P. MA. DE JESÚS PÉREZ RAMÍREZ
 JEFA DE CONTABILIDAD



**INSTITUTO DE PREVISION Y SEGURIDAD SOCIAL DEL ESTADO DE TAMAULIPAS
INDICADORES DE RESULTADOS
DEL 1 DE ENERO AL 31 DE MARZO DE 2026
20**

Nombre del Programa	Nombre del Indicador	Método de Cálculo	Unidad de Medida	Meta	Tipo-Dimensión-Frecuencia	Realizado en el Periodo	Avance Respecto a la Meta Anual	Justificaciones
<p>Se anexan impresiones y archivos en PDF de los Indicadores de Resultados de Recurso Federal para CAÍ'S y Pensionados</p>								

"Bajo protesta de decir verdad declaramos que los Estados Financieros y sus Notas, son razonablemente correctos y son responsabilidad del emisor"


LIC. SANDRA IVONNE MEJIA BARCENAS
DIRECTORA GENERAL


LIC. ELIAS EDGAR ANSELMO RUIZ RUIZ
DIRECTOR ADMINISTRATIVO



Tamaulipas
IPSET
Dirección General


C.P. MA. DE JESÚS PÉREZ RAMIREZ
JEFA DE CONTABILIDAD

DEPENDENCIA/ENTIDAD:
PROGRAMA PRESUPUESTARIO:

INSTITUTO DE PREVISIÓN Y SEGURIDAD SOCIAL DEL ESTADO DE TAMAULIPAS
E072 PROGRAMA DE PREVISION Y SEGURIDAD SOCIAL DE LOS TRABAJADORES DEL ESTADO.

CICLO
2026

NIVEL ID	RESUMEN NARRATIVO	NOMBRE DEL INDICADOR	MÉTODO DE CÁLCULO	REGISTRO	ENE-MAR	ABR-JUN	JUL-SEP	OCT-DIC	ANUAL
Fin E072F01,1	Contribuir a mejorar el nivel de bienestar por una cobertura adecuada del sistema de régimen de Seguridad Social de las y los Trabajadores de la Administración Pública Estatal afiliados al IPSSSET.	Porcentaje de recaudación de cuotas y aportaciones al Fondo de Pensiones	(Número de Dependencia y OPD que enteran cuotas y aportaciones al IPSSSET para Fondo de Pensiones en el periodo / Número total de Dependencias y OPD que deben enterar cuotas y aportaciones para el Fondo de Pensiones en el periodo) * 100	Valor V1	51				
				Valor V2	51				
				Avance	100				
				Meta inicial	100	100	100	100	100
				Meta Ajustada	100	100	100	100	100
				Cumplimiento	100	S/I	S/I	S/I	S/I
				Observaciones					
Propósito E072P01,1	Los trabajadores de la Administración Pública Estatal afiliados al IPSSSET presentan certeza en la prestación de los servicios de Seguridad Social.	Porcentaje de cobertura en la afiliación al IPSSSET de las Dependencias y OPD de la Administración Pública Estatal suscritas con convenios de Prestaciones de Seguridad Social.	(Número de trabajadores afiliados al IPSSSET / Número total de trabajadores en plantilla de las Dependencia y OPD)*100	Valor V1	0				
				Valor V2	0				
				Avance	0				
				Meta inicial	0	0	0	100	100
				Meta Ajustada	0	0	0	100	100
				Cumplimiento	N/A	S/I	S/I	S/I	S/I
				Observaciones					
Componente E072C01,1	Certeza de los trabajadores de la Administración Pública Estatal con relación a su alta como pensionista y a sus ingresos al término de su vida laboral.	Porcentaje de nuevas pensiones en la Nómina de Pensionados del IPSSSET aprobadas.	(Número de nuevas altas aprobadas por el Comité Técnico de Pensiones / Número de solicitudes de nuevas altas de Pensiones) 100	Valor V1	133				
				Valor V2	133				
				Avance	100				
				Meta inicial	100	100	100	100	100
				Meta Ajustada	100	100	100	100	100
				Cumplimiento	100	S/I	S/I	S/I	S/I
				Observaciones					
Componente E072C02,1	Gestión del servicio médico para los trabajadores de la Administración Pública Estatal proporcionado eficientemente.	Porcentaje de cobertura de trabajadores afiliados al Servicio Médico	(Número de trabajadores afiliados al servicio médico en el IPSSSET al cierre del periodo / Número de Trabajadores afiliados al IPSSSET) * 100	Valor V1	61153				
				Valor V2	61153				
				Avance	100				
				Meta inicial	100	100	100	100	100
				Meta Ajustada	100	100	100	100	100
				Cumplimiento	100	S/I	S/I	S/I	S/I
				Observaciones					
Componente E072C03,1	Prestaciones Económicas y servicios de Seguridad Social para los trabajadores del Gobierno del Estado afiliados al IPSSSET brindados eficientemente.	Porcentaje de Préstamos Económicos otorgados a los trabajadores de la Administración Pública Estatal afiliados al IPSSSET.	(Número total de préstamos otorgados en el periodo t / Número total de préstamos programados para otorgar en el periodo t) * 100	Valor V1	2980				
				Valor V2	2980				
				Avance	100				
				Meta inicial	100	100	100	100	100
				Meta Ajustada	100	100	100	100	100
				Cumplimiento	100	S/I	S/I	S/I	S/I
				Observaciones					
Componente E072C04,1	Espacios para el servicio de guarderías para el cuidado integral de niños menores a hijos de madres trabajadoras del Gobierno del Estado afiliadas al IPSSSET habilitados.	Porcentaje de niños atendidos en los Centros de Atención Infantil (CAI)	(Número de niños registrados en los Centros de Atención Infantil (CAI) / Capacidad total de atención en número de niños en los Centros de Atención Infantil (CAI)) * 100	Valor V1	696				
				Valor V2	800				
				Avance	87				
				Meta inicial	95	95	95	95	95
				Meta Ajustada	95	95	95	95	95
				Cumplimiento	91.58	S/I	S/I	S/I	S/I
				Observaciones					
Actividad E072C1A1	Organismo apoyo en becas para hijos de jubilados y pensionados del IPSSSET.	Porcentaje de entrega de becas para hijos de jubilados y pensionados	(Número de becas para hijos de jubilados pagadas / Número total de becas para hijos de jubilados autorizadas) * 100	Valor V1	0				
				Valor V2	0				
				Avance	0				
				Meta inicial	0	0	100	100	100
				Meta Ajustada	0	0	100	100	100
				Cumplimiento	N/A	S/I	S/I	S/I	S/I
				Observaciones					

La información de desempeño del programa presupuestario que se muestra, es responsabilidad de la Dependencia o Entidad a cargo de su operación, la cual fue proporcionada a la Secretaría de Finanzas, para mostrar los avances correspondientes.



NIVEL ID	RESUMEN NARRATIVO	NOMBRE DEL INDICADOR	MÉTODO DE CÁLCULO	REGISTRO	ENE-MAR	ABR-JUN	JUL-SEP	OCT-DIC	ANUAL
Actividad E072C1A2	Otorgamiento de apoyo en bono del "Día de la Madre" para madres pensionistas del IPSSET.	Porcentaje de entrega de bonos del "Día de la Madre" para madres pensionistas del IPSSET.	(Número de pagos realizados por concepto de bonos del "Día de la Madre" de pensionistas del IPSSET / Número total de pagos programados para el bono del "Día de la Madre" de pensionistas del IPSSET) * 100	Valor V1	0				
				Valor V2	0				
				Avance	0				
				Meta inicial	0	100	0	0	100
				Meta Ajustada	0	100	0	0	100
				Cumplimiento	N/A	S/I	S/I	S/I	S/I
				Observaciones					
				Valor V1	0				
Actividad E072C1A3	Otorgamiento del apoyo en bono del "Día del Padre" para padres pensionistas del IPSSET.	Porcentaje de entrega de bonos del "Día del Padre" para padres pensionistas del IPSSET.	(Número de pagos realizados por concepto de bonos del "Día del Padre" de pensionistas del IPSSET / Número total de pagos programados para el bono del "Día del Padre" de pensionistas del IPSSET) * 100	Valor V1	0				
				Valor V2	0				
				Avance	0				
				Meta inicial	0	100	0	0	100
				Meta Ajustada	0	100	0	0	100
				Cumplimiento	N/A	S/I	S/I	S/I	S/I
				Observaciones					
				Valor V1	0				
Actividad E072C1A4	Otorgamiento apoyo en bono del "Día del Jubilado" para pensionistas del IPSSET.	Porcentaje de entrega de bonos del "Día del Jubilado" para pensionistas del IPSSET.	(Número de pagos realizados por concepto de bonos del "Día del Jubilado" de pensionistas del IPSSET / Número total de pagos programados para el bono del "Día del Jubilado" de pensionistas del IPSSET) * 100	Valor V1	0				
				Valor V2	0				
				Avance	0				
				Meta inicial	0	0	0	100	100
				Meta Ajustada	0	0	0	100	100
				Cumplimiento	N/A	S/I	S/I	S/I	S/I
				Observaciones					
				Valor V1	0				
Actividad E072C1A5	Pagar el Seguro de Retiro al personal que se pensiona de nuevo ingreso.	Porcentaje de entrega de Seguros de Retiro al personal que se jubila de nuevo ingreso.	(Número de pagos por concepto de Seguros de Retiro del periodo / Número total de Seguros de Retiro tramitados para su pago en el periodo) * 100	Valor V1	0				
				Valor V2	0				
				Avance	0				
				Meta inicial	100	100	100	100	100
				Meta Ajustada	100	100	100	100	100
				Cumplimiento	0	S/I	S/I	S/I	S/I
				Observaciones	Para este trimestre no se registraron trámites para pago de Seguros de Retiro.				
				Valor V1	0				
Actividad E072C1A6	Control eficiente en la revisión de sobrevivencia de pensionistas y pensionados y las bajas de nómina.	Porcentaje de revisiones de sobrevivencia realizadas	(Número total de revisiones de sobrevivencia realizadas / Número total del padrón de pensionistas y pensionados registrados) * 100	Valor V1	0				
				Valor V2	0				
				Avance	0				
				Meta inicial	0	0	60	39	99
				Meta Ajustada	0	0	60	39	99
				Cumplimiento	N/A	S/I	S/I	S/I	S/I
				Observaciones					
				Valor V1	0				
Actividad E072C2A1	Seguimiento del Servicio de Salud proporcionado por el Proveedor de los Servicios Médicos.	Porcentaje de atención a sugerencias de servicio médico de los derechohabientes afiliados.	(Número de sugerencias de servicio médico atendidas / Número total de sugerencias de servicio médico presentadas en el Instituto) * 100	Valor V1	13				
				Valor V2	13				
				Avance	100				
				Meta inicial	100	100	100	100	100
				Meta Ajustada	100	100	100	100	100
				Cumplimiento	100	S/I	S/I	S/I	S/I
				Observaciones					
				Valor V1	13				
Actividad E072C2A2	Recaudación eficiente de cuotas y aportaciones para el Servicio Médico.	Porcentaje de recaudación de cuotas y aportaciones para Servicio Médico	(Total de Dependencia y OPD que enteran al IPSSET cuotas y aportaciones para servicio médico en el periodo/ Total de Dependencias y OPD que deben enterar cuotas y aportaciones al IPSSET para servicio médico conforme a su nómina en el periodo) * 100	Valor V1	52				
				Valor V2	52				
				Avance	100				
				Meta inicial	100	100	100	100	100
				Meta Ajustada	100	100	100	100	100
				Cumplimiento	100	S/I	S/I	S/I	S/I
				Observaciones					
				Valor V1	52				
Actividad E072C3A1	Tramitar los seguros por causa de muerte y apoyo para gastos funerarios como beneficio a los deudos de los trabajadores al momento de su deceso.	Porcentaje de pagos de seguros por causa de muerte y apoyo para gastos funerarios a beneficiarios de los trabajadores afiliados al IPSSET.	(Número de seguros por causa de muerte y apoyos para gastos funerarios pagados en el periodo t / Número de seguros por causa de muerte y apoyos para gastos funerarios tramitados en el periodo t) * 100	Valor V1	76				
				Valor V2	76				
				Avance	100				
				Meta inicial	100	100	100	100	100
				Meta Ajustada	100	100	100	100	100
				Cumplimiento	100	S/I	S/I	S/I	S/I
				Observaciones					
				Valor V1	76				

La información de desempeño del programa presupuestario que se muestra, es responsabilidad de la Dependencia o Entidad a cargo de su operación, la cual fue proporcionada a la Secretaría de Finanzas, para mostrar los avances correspondientes.

DEPENDENCIA/ENTIDAD:
PROGRAMA PRESUPUESTARIO:

INSTITUTO DE PREVISIÓN Y SEGURIDAD SOCIAL DEL ESTADO DE TAMAULIPAS
E072 PROGRAMA DE PREVISION Y SEGURIDAD SOCIAL DE LOS TRABAJADORES DEL ESTADO.

CICLO
2026

NIVEL ID	RESUMEN NARRATIVO	NOMBRE DEL INDICADOR	MÉTODO DE CÁLCULO	REGISTRO	ENE-MAR	ABR-JUN	JUL-SEP	OCT-DIC	ANUAL
Actividad E072C3A2	Realizar el Programa de Medicina Preventiva y fomento a la cultura de la salud para los trabajadores derechohabientes afiliados al IPSSET.	Porcentaje de revisiones medicas efectuadas a los trabajadores afiliados al IPSSET en el Programa de Medicina Preventiva.	(Número total de revisiones efectuadas en el Programa de Medicina Preventiva / Número total de personal programado para su revisión por Medicina Preventiva) * 100	Valor V1	1944				
				Valor V2	1944				
				Avance	100				
				Meta inicial	100	100	100	100	100
				Meta Ajustada	100	100	100	100	100
				Cumplimiento	100	S/I	S/I	S/I	S/I
				Observaciones					
Actividad E072C3A3	Brindar servicio de gimnasio y actividades deportivas de instrucción en la Unidad Deportiva del IPSSET	Promedio de asistencia al Gimnasio y actividades deportivas de instrucción en la Unidad Deportiva del IPSSET	(Número de asistentes de miembros del gimnasio y actividades de instrucción deportivas registrados en un periodo t / Número de personas registradas en el sistema para su asistencia en el periodo t) * 100	Valor V1	648				
				Valor V2	719				
				Avance	90				
				Meta inicial	90	90	90	90	90
				Meta Ajustada	90	90	90	90	90
				Cumplimiento	100	S/I	S/I	S/I	S/I
				Observaciones					
Actividad E072C3A4	Monitorear la recuperación de Préstamos Económicos otorgados por el IPSSET.	Porcentaje de recuperación de cartera vigente de préstamos IPSSET	(Importe total recaudado por concepto de abonos quincenales a préstamos / Importe total de abonos quincenales a préstamo programados para su recuperación) * 100	Valor V1	0				
				Valor V2	0				
				Avance	0				
				Meta inicial	0	0	0	98.5	98.5
				Meta Ajustada	0	0	0	98.5	98.5
				Cumplimiento	N/A	S/I	S/I	S/I	S/I
				Observaciones					
Actividad E072C4A1	Seguimiento en la nutrición de los menores atendidos en los CAI	Porcentaje de detección en deficiencias nutricionales en los menores atendidos en los CAI	(Número de menores que presentan niveles bajos o altos de peso y talla / Total de menores registrados en los CAI) * 100	Valor V1	42				
				Valor V2	696				
				Avance	6.034				
				Meta inicial	10	0	0	10	10
				Meta Ajustada	10	0	0	10	10
				Cumplimiento	60.34	S/I	S/I	S/I	S/I
				Observaciones					
Actividad E072C4A2	Surcir los productos para la elaboración de los alimentos que se servirán en los CAI.	Promedio de cumplimiento en el abasto de pedido de productos para la elaboración de alimentos	(Número de pedidos entregados en tiempo, cantidad y calidad / Número total de requisiciones de productos para alimentación) *100	Valor V1	12				
				Valor V2	12				
				Avance	100				
				Meta inicial	100	100	100	100	100
				Meta Ajustada	100	100	100	100	100
				Cumplimiento	100	S/I	S/I	S/I	S/I
				Observaciones					
Actividad E072C4A3	Capacitar al personal para cuidado y alimentación de los menores conforme a requerimientos de Protección Civil y Servicios de Salud	Porcentaje de capacitación y actualización de las maestras y maestros de los CAI por Protección Civil	(Número de maestros que atiende CAI capacitados / Número total de maestros en plantilla de los CAI) * 100	Valor V1	0				
				Valor V2	0				
				Avance	0				
				Meta inicial	0	0	0	100	100
				Meta Ajustada	0	0	0	100	100
				Cumplimiento	N/A	S/I	S/I	S/I	S/I
				Observaciones					
Actividad E072C4A4	Gestionar espacios con instalaciones seguras y certificadas los CAI para su operación, atendiendo las observaciones y mantenimientos requeridos.	Porcentaje de instalaciones seguras y certificadas que albergan los CAI	(Número de instalaciones certificadas que albergan a los CAI / Número total de instalaciones que albergan los CAI)*100	Valor V1	0				
				Valor V2	0				
				Avance	0				
				Meta inicial	0	0	0	100	199
				Meta Ajustada	0	0	0	100	199
				Cumplimiento	N/A	S/I	S/I	S/I	S/I
				Observaciones					

La información de desempeño del programa presupuestario que se muestra, es responsabilidad de la Dependencia o Entidad a cargo de su operación, la cual fue proporcionada a la Secretaría de Finanzas, para mostrar los avances correspondientes.

INSTITUTO DE PREVISION Y SEGURIDAD SOCIAL DEL ESTADO DE TAMAULIPAS
INFORME Y AVANCE DE OBRAS PUBLICAS Y SERVICIOS RELACIONADOS CON LAS MISMAS
DEL 1 DE ENERO AL 31 DE MARZO DE 2026

INFORMACIÓN DE LA OBRA										FINANCIERO		PRESUPUESTO DE EGRESOS				NUM. BENEF.						
Programa	Inversión Autorizada			Contrato	Objeto del Contrato	Importe del Contrato	Plazo de Ejecución		Plazo de Ejecución N* (en su caso)		Estatus	Porcentaje de Avance		Número de Cuenta Contable	Saldo Devengado		Partida Presupuestal: COG	Comprometido	Devengado	Ejercido	Pagado	
	Federal	Estatad	Municipal / Otro				Inicio	Termino	Inicio	Termino		Físico	Financiero									
SIN MOVIMIENTO																						
TOTALES											\$ -	\$ -	\$ -	\$ -	\$ -	\$ -	\$ -	\$ -	\$ -	\$ -	\$ -	\$ -

"Bajo protesta de decir verdad declaramos que los Estados Financieros y sus Notas, son razonablemente correctos y son responsabilidad del emisor"

N= AMPLIACIÓN, CONVENIO, PRORROGA, ETC.

- | | |
|---------|-----------------------------|
| Estatus | 1.- Terminada y operando |
| | 2.- Terminada sin operación |
| | 3.- En proceso |
| | 4.- Suspendida |
| | 5.- Cancelada |
| | 6.- Otro especificar |

LIC. SANDRA IVONNE MEJÍA BARCENA
 DIRECTORA GENERAL

LIC. ELÍAS EDGAR ANSELMO RUIZ RUIZ
 DIRECTOR ADMINISTRATIVO



C.P. MA. DE JESÚS PÉREZ RAMÍREZ
 JEFA DE CONTABILIDAD

Tamaulipas
IPSET
 Dirección General

Concepto	Egresos					Subejercicio 6 = (3 - 4)
	Aprobado	Ampliaciones/ (Reducciones)	Modificado	Devengado	Pagado	
	1	2	3 = (1 + 2)	4	5	
Recurso Estatal Propios	\$ -	\$ -	\$ -	\$ -	\$ -	\$ -
Recurso Estatal Propios	\$ -	\$ -	\$ -	\$ -	\$ -	\$ -
Otros Recursos Estatales	\$ 4,175,403,429	\$ -	\$ 4,175,403,429	\$ 881,873,518	\$ 788,554,670	-\$ 3,386,848,759
Otros Recursos Estatales	\$ 4,175,403,429	\$ -	\$ 4,175,403,429	\$ 881,873,518	\$ 788,554,670	-\$ 3,386,848,759
Ramo 28 Participaciones Federales	\$ 233,924,419	\$ -	\$ 233,924,419	\$ 41,205,918	\$ 41,205,918	-\$ 192,718,501
Ramo 28 Participaciones Federales	\$ 233,924,419	\$ -	\$ 233,924,419	\$ 41,205,918	\$ 41,205,918	-\$ 192,718,501
FEIEF	\$ -	\$ -	\$ -	\$ -	\$ -	\$ -
Ramo 33 Aportaciones Federales Para Entidades Federativas y Municipios	\$ -	\$ -	\$ -	\$ -	\$ -	\$ -
FAETA Educación Tecnológica	\$ -	\$ -	\$ -	\$ -	\$ -	\$ -
FAM Asistencia Social	\$ -	\$ -	\$ -	\$ -	\$ -	\$ -
FAM Infraestructura Educación Básica	\$ -	\$ -	\$ -	\$ -	\$ -	\$ -
FAM Infraestructura Educación Media Superior	\$ -	\$ -	\$ -	\$ -	\$ -	\$ -
FAM Infraestructura Educación Superior	\$ -	\$ -	\$ -	\$ -	\$ -	\$ -
FAM Remanentes	\$ -	\$ -	\$ -	\$ -	\$ -	\$ -
Fondo de Aportaciones Servicios de Salud FASSA	\$ -	\$ -	\$ -	\$ -	\$ -	\$ -
Fondo de Aportaciones para la Seguridad Pública (FASP)	\$ -	\$ -	\$ -	\$ -	\$ -	\$ -
Fondo Fort. de las Entidades Feder. FAFEF	\$ -	\$ -	\$ -	\$ -	\$ -	\$ -
Fondo Infraest. Soc. Estatal FISE	\$ -	\$ -	\$ -	\$ -	\$ -	\$ -
Fondo Infraest. Soc. Municipal FISMUN	\$ -	\$ -	\$ -	\$ -	\$ -	\$ -
Fondo P Fort. de los Municipios FORTAMUN	\$ -	\$ -	\$ -	\$ -	\$ -	\$ -
FONE Gasto Corriente	\$ -	\$ -	\$ -	\$ -	\$ -	\$ -
FONE Gastos de Operación	\$ -	\$ -	\$ -	\$ -	\$ -	\$ -
FONE Nomina	\$ -	\$ -	\$ -	\$ -	\$ -	\$ -
Programa FASP Aportación Estatal	\$ -	\$ -	\$ -	\$ -	\$ -	\$ -
Otros Recursos Federales	\$ -	\$ -	\$ -	\$ -	\$ -	\$ -
Otros Recursos Federales	\$ -	\$ -	\$ -	\$ -	\$ -	\$ -
TOTAL DEL GASTO	\$ 4,409,327,848	\$ -	\$ 4,409,327,848	\$ 923,079,436	\$ 829,760,588	-\$ 3,579,567,260

"Bajo protesta de decir verdad declaramos que los Estados Financieros y sus Notas, son razonablemente correctos y son responsabilidad del emisor"

LIC. SANDRA IVONNE MEJIA BARCENA
DIRECTORA GENERAL

LIC. ELIAS EDGAR ANSELMO RUIZ RUIZ
DIRECTOR ADMINISTRATIVO

C.P. MA. DE JESUS PEREZ RAMIREZ
JEFA DE CONTABILIDAD



Tamaulipas


IPSSSET

Dirección General



Instituto de Previsión y Seguridad Social del Estado de Tamaulipas

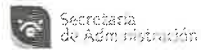
Formatos de la Ley de Disciplina Financiera al 31 de Marzo de 2026



Formatos a que hace referencia la Ley de Disciplina Financiera de las Entidades Federativas y los Municipios

1. Estado de Situación Financiera Detallado – LDF
2. Informe Analítico de la Deuda Pública y Otros Pasivos – LDF
3. Informe Analítico de Obligaciones Diferentes de Financiamiento – LDF
4. Balance Presupuestario – LDF
5. Estado Analítico de Ingresos Detallado – LDF
 - 6a)** Estado Analítico del Ejercicio del Presupuesto de Egresos Detallado – LDF (Clasificación por Objeto del Gasto)
 - 6b)** Estado Analítico del Ejercicio del Presupuesto de Egresos Detallado – LDF (Clasificación Administrativa)
 - 6c)** Estado Analítico del Ejercicio del Presupuesto de Egresos Detallado – LDF (Clasificación Funcional)
 - 6d)** Estado Analítico del Ejercicio del Presupuesto de Egresos Detallado – LDF (Clasificación de Servicios Personales por Categoría)





INSTITUTO DE PREVISION Y SEGURIDAD SOCIAL DEL ESTADO DE TAMAULIPAS
Estado de Situación Financiera Detallado - LDF
Al 31 DE DICIEMBRE DE 2026 Y AL 31 DE DICIEMBRE DE 2025
(PESOS)

Concepto	31 de Marzo de 2026	31 de Marzo de 2025	Concepto (c)	31 de Marzo de 2026	31 de Marzo de 2025
ACTIVO			PASIVO		
Activo Circulante			Pasivo Circulante		
a. Efectivo y Equivalentes	\$ 3,668,698,029	\$ 3,173,792,235	a. Cuentas por Pagar a Corto Plazo	\$ 92,463,481	\$ 78,436,528
a1) Efectivo	\$ 25,000	\$ 25,000	a1) Servicios Personales por Pagar a Corto Plazo	\$ 8,625,301	\$ 8,369,703
a2) Eancos/Tesorería	\$ 1,324,002,993	\$ 1,040,441,935	a2) Proveedores por Pagar a Corto Plazo	\$ 7,821	\$ 24,471
a3) Eancos/Dependencias y Otros	\$ -	\$ -	a3) Contratistas por Obras Públicas por Pagar a Corto Plazo	\$ -	\$ -
a4) Inversiones Temporales (Hasta 3 meses)	\$ 23,792,334	\$ 162,571,469	a4) Participaciones y Aportaciones por Pagar a Corto Plazo		
a5) Fondos con Afectación Específica	\$ -	\$ 15,000	a5) Transferencias Otorgadas por Pagar a Corto Plazo		
a6) Depósitos de Fondos de Terceros en Garantía y/o Administración	\$ 2,320,877,702	\$ 1,970,738,831	a6) Intereses, Comisiones y Otros Gastos de la Deuda Pública por Pagar a Corto Plazo		
a7) Otros Efectivos y Equivalentes			a7) Retenciones y Contribuciones por Pagar a Corto Plazo	\$ 52,940,491	\$ 43,797,455
b. Derechos a Recibir Efectivo o Equivalentes	\$ 631,781,032	\$ 577,994,631	a8) Devoluciones de la Ley de Ingresos por Pagar a Corto Plazo		
b1) Inversiones Financieras de Corto Plazo	\$ -	\$ -	a9) Otras Cuentas por Pagar a Corto Plazo	\$ 30,889,868	\$ 26,244,899
b2) Cuentas por Cobrar a Corto Plazo	\$ 400,097,034	\$ 307,471,063	b. Documentos por Pagar a Corto Plazo	\$ -	\$ -
b3) Deudores Diversos por Cobrar a Corto Plazo	\$ 164,780,176	\$ 218,071,500	b1) Documentos Comerciales por Pagar a Corto Plazo		
b4) Ingresos por Recuperar a Corto Plazo			b2) Documentos con Contratistas por Obras Públicas por Pagar a Corto Plazo		
b5) Deudores por Anticipos de la Tesorería a Corto Plazo			b3) Otros Documentos por Pagar a Corto Plazo		
b6) Préstamos Otorgados a Corto Plazo	\$ 66,903,822	\$ 52,452,068	c. Porción a Corto Plazo de la Deuda Pública a Largo Plazo	\$ -	\$ -
b7) Otros Derechos a Recibir Efectivo o Equivalentes a Corto Plazo	\$ -	\$ -	c1) Porción a Corto Plazo de la Deuda Pública		
c. Derechos a Recibir Bienes o Servicios	\$ -	\$ -	c2) Porción a Corto Plazo de Arrendamiento Financiero		
c1) Anticipo a Proveedores por Adquisición de Bienes y Prestación de Servicios a Corto Plazo	\$ -	\$ -	d. Títulos y Valores a Corto Plazo	\$ -	\$ -
c2) Anticipo a Proveedores por Adquisición de Bienes Inmuebles y Muebles a Corto Plazo			e. Pasivos Diferidos a Corto Plazo	\$ -	\$ -
c3) Anticipo a Proveedores por Adquisición de Bienes Intangibles a Corto Plazo			e1) Ingresos Cobrados por Adelantado a Corto Plazo		



Tamaulipas

IPSSET
Dirección General

Handwritten signature in blue ink

INSTITUTO DE PREVISION Y SEGURIDAD SOCIAL DEL ESTADO DE TAMAULIPAS
Estado de Situación Financiera Detallado - LDF
Al 31 DE DICIEMBRE DE 2026 Y AL 31 DE DICIEMBRE DE 2025
(PESOS)

1

Concepto	31 de Marzo de 2026	31 de Marzo de 2025	Concepto (c)	31 de Marzo de 2026	31 de Marzo de 2025
c4) Anticipo a Contratistas por Obras Públicas a Corto Plazo	\$ -	\$ -	e2) Intereses Cobrados por Adelantado a Corto Plazo		
c5) Otros Derechos a Recibir Bienes o Servicios a Corto Plazo	\$ -	\$ -	e3) Otros Pasivos Diferidos a Corto Plazo		
d. Inventarios	\$ -	\$ -	f. Fondos y Bienes de Terceros en Garantía y/o Administración a Corto Plazo	\$ -	\$ -
d1) Inventario de Mercancías para Venta			f1) Fondos en Garantía a Corto Plazo		
d2) Inventario de Mercancías Terminadas			f2) Fondos en Administración a Corto Plazo	\$ -	\$ -
d3) Inventario de Mercancías en Proceso de Elaboración			f3) Fondos Contingentes a Corto Plazo		
d4) Inventario de Materias Primas, Materiales y Suministros para Producción			f4) Fondos de Fideicomisos, Mandatos y Contratos Análogos a Corto Plazo		
d5) Bienes en Tránsito			f5) Otros Fondos de Terceros en Garantía y/o Administración a Corto Plazo		
e. Almacenes	\$ -	\$ -	f6) Valores y Bienes en Garantía a Corto Plazo		
f. Estimación por Pérdida o Deterioro de Activos Circulantes	\$ -	\$ -	g. Provisiones a Corto Plazo	\$ -	\$ -
f1) Estimaciones para Cuentas Incobrables por Derechos a Recibir Efectivo o Equivalentes			g1) Provisión para Demandas y Juicios a Corto Plazo		
f2) Estimación por Deterioro de Inventarios			g2) Provisión para Contingencias a Corto Plazo		
g. Otros Activos Circulantes	\$ -	\$ -	g3) Otras Provisiones a Corto Plazo		
g1) Valores en Garantía			h. Otros Pasivos a Corto Plazo	\$ 41,823,326	\$ 27,026,025
g2) Bienes en Garantía (excluye depósitos de fondos)			h1) Ingresos por Clasificar	\$ 17,576,990	\$ 6,720,199
g3) Bienes Derivados de Embargos, Decesos, Aseguramientos y Dación en Pago			h2) Recaudación por Participar	\$ -	\$ -
g4) Adquisición con Fondos de Terceros			h3) Otros Pasivos Circulantes	\$ 24,246,336	\$ 20,305,826
IA. Total de Activos Circulantes	\$ 4,300,479,061	\$ 3,751,786,866	IIA. Total de Pasivos Circulantes	\$ 134,286,807	\$ 105,462,553
Activo No Circulante			Pasivo No Circulante		
a. Inversiones Financieras a Largo Plazo	\$ 1,687,295,841	\$ 1,495,540,298	a. Cuentas por Pagar a Largo Plazo	\$ -	\$ -
b. Derechos a Recibir Efectivo o Equivalentes a Largo Plazo	\$ 9,670,104,299	\$ 9,139,113,652	b. Documentos por Pagar a Largo Plazo	\$ -	\$ -
c. Bienes Inmuebles, Infraestructura y Construcciones en Proceso	\$ 261,259,478	\$ 261,259,478	c. Deuda Pública a Largo Plazo	\$ -	\$ -
d. Bienes Muebles	\$ 24,929,323	\$ 25,522,716	d. Pasivos Diferidos a Largo Plazo	\$ 527,821,333	\$ 542,843,833




Tamaulipas
IPSET
Dirección General

SM W J


INSTITUTO DE PREVISION Y SEGURIDAD SOCIAL DEL ESTADO DE TAMAULIPAS
Estado de Situación Financiera Detallado - LDF
Al 31 DE DICIEMBRE DE 2026 Y AL 31 DE DICIEMBRE DE 2025
(PESOS)


1

Concepto	31 de Marzo de 2026	31 de Marzo de 2025	Concepto (c)	31 de Marzo de 2026	31 de Marzo de 2025
e. Activos Intangibles	\$ 820,955	\$ 820,955	e. Fondos y Bienes de Terceros en Garantía y/o Administración a Largo Plazo	\$ 9,791,580,750	\$ 8,980,900,194
f. Depreciación, Deterioro y Amortización Acumulada de Bienes	-\$ 16,670,228	-\$ 16,365,477	f. Provisiones a Largo Plazo	\$ 21,226	\$ -
g. Activos Deteriorados					
h. Estimación por Pérdida o Deterioro de Activos no Circulantes			II.B. Total de Pasivos No Circulantes	\$ 10,319,423,309	\$ 9,523,744,027
i. Otros Activos no Circulantes					
II.B. Total de Activos No Circulantes	\$ 11,627,739,668	\$ 10,905,891,622	II. Total del Pasivo	\$ 10,453,710,116	\$ 9,629,206,580
I. Total del Activo	\$ 15,928,218,729	\$ 14,657,678,488	HACIENDA PÚBLICA/PATRIMONIO		
 Tamaulipas IPSSSET Dirección General			IIIA. Hacienda Pública/Patrimonio Contribuido	\$ 5,217,396,451	\$ 5,124,751,679
			a. Aportaciones	\$ 4,952,398,743	\$ 4,859,753,971
			b. Donaciones de Capital	\$ 2,236,759	\$ 2,236,759
			c. Actualización de la Hacienda Pública/Patrimonio	\$ 262,760,949	\$ 262,760,949
			IIIB. Hacienda Pública/Patrimonio Generado	\$ 257,112,162	-\$ 96,279,771
			a. Resultados del Ejercicio (Ahorro/ Desahorro)	-\$ 7,785,011	\$ 30,558,666
			b. Resultados de Ejercicios Anteriores	-\$ 106,035,357	-\$ 482,180,177
			c. Revalúos	\$ 235,600,690	\$ 235,600,690
			d. Reservas	\$ 135,331,840	\$ 119,741,050
			e. Rectificaciones de Resultados de Ejercicios Anteriores	\$ -	\$ -
			IIIC. Exceso o Insuficiencia en la Actualización de la Hacienda Pública/Patrimonio	\$ -	\$ -
			a. Resultado por Posición Monetaria	\$ -	\$ -
			b. Resultado por Tenencia de Activos no Monetarios	\$ -	\$ -
			III. Total Hacienda Pública/Patrimonio	\$ 5,474,508,613	\$ 5,028,471,908
			IV. Total del Pasivo y Hacienda Pública/Patrimonio	\$ 15,928,218,729	\$ 14,657,678,488

"Bajo protesta de decir verdad declaramos que los Estados Financieros y sus Notas, son razonablemente correctos y son responsabilidad del emisor"


LIC. SANDRA IVONNE MEJÍA BÁRCENA
 DIRECTORA GENERAL


LIC. ELIAS EDGAR ANSELMO RUIZ RUIZ
 DIRECTOR ADMINISTRATIVO


C.P. MA. DE JESUS PÉREZ RAMÍREZ
 JEFE DE CONTABILIDAD

INSTITUTO DE PREVISION Y SEGURIDAD SOCIAL DEL ESTADO DE TAMAULIPAS

Informe Analítico de la Deuda Pública y Otros Pasivos - LDF

DEL 1 DE ENERO AL 31 DE MARZO DE 2026

(PESOS)

2

Denominación de la Deuda Pública y Otros Pasivos (c)	Saldo al 31 de diciembre de (año anterior) (1)	Disposiciones del Periodo (2)	Amortizaciones del Periodo (3)	Revaluaciones, Reclasificaciones y Otros Ajustes (4)	Saldo Final del Periodo (5) 5=1+2-3+4	Pago de Intereses del Periodo	Pago de Comisiones y demás costos asociados durante el Periodo
1. Deuda Pública (1=A+B)							
A. Corto Plazo (A=a1+a2+a3)							
a1) Instituciones de Crédito							
a2) Títulos y Valores							
a3) Arrendamientos Financieros							
B. Largo Plazo (B=b1+b2+b3)							
b1) Instituciones de Crédito							
b2) Títulos y Valores							
b3) Arrendamientos Financieros							
2. Otros Pasivos	\$ 10,485,155,539	\$ -	\$ -	-\$ 31,445,423	\$ 10,453,710,116	\$ -	\$ -
Pasivos (3=1+2)							
4. Deuda Contingente ¹ (informativo)							
A. Deuda Contingente 1							
B. Deuda Contingente 2							
C. Deuda Contingente XX							
Cupón Cero ² (Informativo)							
A. Instrumento Bono Cupón Cero 1							
B. Instrumento Bono Cupón Cero 2							
C. Instrumento Bono Cupón Cero XX							



Tamaulipas

IPSET
Dirección General

Handwritten signature

¹Se refiere a cualquier Financiamiento sin fuente o garantía de pago definida, que sea asumida de manera solidaria o subsidiaria por las Entidades Federativas con


²Se refiere al valor del Bono Cupón Cero que respalda el pago de los créditos asociados al mismo (Activo).

Obligaciones a Corto Plazo (k)	Monto Contratado (l)	Plazo Pactado (m)	Tasa de Interés (n)	Comisiones y Costos Relacionados (o)	Tasa Efectiva (p)
(Informativo) A. Crédito 1 B. Crédito 2 C. Crédito XX					

"Bajo protesta de decir verdad declaramos que los Estados Financieros y sus Notas, son razonablemente correctos y son responsabilidad del emisor"



LIC. SANDRA IVONNE MEJÍA BÁRCENA
DIRECTORA GENERAL



LIC. ELIAS EDGAR ANSELMO RUIZ RUIZ
DIRECTOR ADMINISTRATIVO




C.P. MA. DE JESUS PÉREZ RAMÍREZ
JEFE DE CONTABILIDAD



Tamaulipas
IPSET
Dirección General

INSTITUTO DE PREVISION Y SEGURIDAD SOCIAL DEL ESTADO DE TAMAULIPAS
Informe Analítico de Obligaciones Diferentes de Financiamientos - LDF
DEL 1 DE ENERO AL 31 DE MARZO DE 2026
(PESOS)

3

Denominación de las Obligaciones Diferentes de Financiamiento	Fecha del Contrato	Fecha de Inicio de Operación del Proyecto	Fecha de Vencimiento	Monto de la Inversión Pactado (1)	Plazo Pactado	Monto Promedio Mensual del Pago de la Contraprestación	Monto Promedio Mensual del Pago de la Contraprestación Correspondiente al Pago de Inversión	Monto Pagado de la Inversión al XX de XXXX de XXXX	Monto Pagado de la Inversión Actualizado al XX de XXXX de XXXX (2)	Saldo Pendiente por Pagar de la Inversión al XX de XXXX de XXXX (3) (3 = 1 - 2)
A. Asociaciones Público Privadas (APP's) (A=a+b-c+d) a) APP 1 b) APP 2 c) APP 3 d) APP XX B. Otros Instrumentos (B=a+b-c+d) a) Otro Instrumento 1 b) Otro Instrumento 2 c) Otro Instrumento 3 d) Otro Instrumento XX C. Total de Obligaciones Diferentes de Financiamiento (C=A+B)										
NO APLICA							 Tamaulipas IPSET Dirección General			

"Bajo protesta de decir verdad declaramos que los Estados Financieros y sus Notas, son razonablemente correctos y son responsabilidad del emisor"


LIC. SANDRA IVONNE MEJÍA BARCENA
 DIRECTORA GENERAL


LIC. ELIAS EDGAR ANSELMO RUIZ RUIZ
 DIRECTOR ADMINISTRATIVO


C.P. MA. DE JESUS PEREZ RAMIREZ
 JEFE DE CONTABILIDAD

INSTITUTO DE PREVISION Y SEGURIDAD SOCIAL DEL ESTADO DE TAMAULIPAS
Balance Presupuestario - LDF
DEL 1 DE ENERO AL 31 DE MARZO DE 2026
(PESOS)

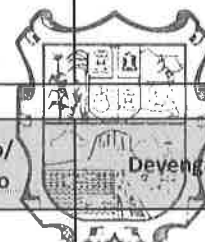
4

Concepto (c)	Estimado/ Aprobado	Devengado	Recaudado/ Pagado
A. Ingresos Totales (A = A1+A2+A3)	\$ 4,409,327,848	\$ 923,079,436	\$ 829,760,588
A1. Ingresos de Libre Disposición	\$ 4,409,327,848	\$ 923,079,436	\$ 829,760,588
A2. Transferencias Federales Etiquetadas			
A3. Financiamiento Neto			
B. Egresos Presupuestarios¹ (B = B1+B2)	\$ 3,877,173,361	\$ 917,038,499	\$ 910,671,128
B1. Gasto No Etiquetado (sin incluir Amortización de la Deuda Pública)	\$ 3,877,173,361	\$ 917,038,499	\$ 910,671,128
B2. Gasto Etiquetado (sin incluir Amortización de la Deuda Pública)			
C. Remanentes del Ejercicio Anterior (C = C1 + C2)	\$ -	\$ -	\$ -
C1. Remanentes de Ingresos de Libre Disposición aplicados en el periodo	\$ -	\$ -	\$ -
C2. Remanentes de Transferencias Federales Etiquetadas aplicados en el periodo			
I. Balance Presupuestario (I = A - B + C)	\$ 532,154,487	\$ 6,040,937	-\$ 80,910,540
II. Balance Presupuestario sin Financiamiento Neto (II = I - A3)	\$ 532,154,487	\$ 6,040,937	-\$ 80,910,540
III. Balance Presupuestario sin Financiamiento Neto y sin Remanentes del Ejercicio Anterior (III= II - C)	\$ 532,154,487	\$ 6,040,937	-\$ 80,910,540

Concepto (c)	Estimado/ Aprobado	Devengado	Recaudado/ Pagado
E. Intereses, Comisiones y Gastos de la Deuda (E = E1+E2)	\$ -	\$ -	\$ -
E1. Intereses, Comisiones y Gastos de la Deuda con Gasto No Etiquetado			
E2. Intereses, Comisiones y Gastos de la Deuda con Gasto Etiquetado			
IV. Balance Primario (IV = III + E)			

Concepto (c)	Estimado/ Aprobado	Devengado	Recaudado/ Pagado
F. Financiamiento (F = F1 + F2)	\$ -	\$ -	\$ -
F1. Financiamiento con Fuente de Pago de Ingresos de Libre Disposición			
F2. Financiamiento con Fuente de Pago de Transferencias Federales Etiquetadas			
G. Amortización de la Deuda (G = G1 + G2)	\$ -	\$ -	\$ -
G1. Amortización de la Deuda Pública con Gasto No Etiquetado			
G2. Amortización de la Deuda Pública con Gasto Etiquetado			
A3. Financiamiento Neto (A3 = F - G)			

Concepto (c)	Estimado/ Aprobado	Devengado	Recaudado/ Pagado
A1. Ingresos de Libre Disposición			
A3.1 Financiamiento Neto con Fuente de Pago de Ingresos de Libre Disposición (A3.1 = F1 - G1)	\$ -	\$ -	\$ -
F1. Financiamiento con Fuente de Pago de Ingresos de Libre Disposición			
G1. Amortización de la Deuda Pública con Gasto No Etiquetado			



Tamaulipas
IPSET
 Dirección General

Handwritten mark

Handwritten mark

INSTITUTO DE PREVISION Y SEGURIDAD SOCIAL DEL ESTADO DE TAMAULIPAS
Balance Presupuestario - LDF
DEL 1 DE ENERO AL 31 DE MARZO DE 2026
(PESOS)

4

Concepto (c)	Estimado/ Aprobado	Devengado	Recaudado/ Pagado
B1. Gasto No Etiquetado (sin incluir Amortización de la Deuda Pública)			
C1. Remanentes de Ingresos de Libre Disposición aplicados en el periodo			
V. Balance Presupuestario de Recursos Disponibles (V = A1 + A3.1 - B 1 + C1)	\$ 532,154,487	\$ 6,040,937	-\$ 80,910,540
VI. Balance Presupuestario de Recursos Disponibles sin Financiamiento Neto (VI = V - A3.1)	\$ 532,154,487	\$ 6,040,937	-\$ 80,910,540

Concepto (c)	Estimado/ Aprobado	Devengado	Recaudado/ Pagado
A2. Transferencias Federales Etiquetadas			
A3.2 Financiamiento Neto con Fuente de Pago de Transferencias Federales Etiquetadas (A3.2 = F2 - G2)			
F2. Financiamiento con Fuente de Pago de Transferencias Federales Etiquetadas			
G2. Amortización de la Deuda Pública con Gasto Etiquetado			
B2. Gasto Etiquetado (sin incluir Amortización de la Deuda Pública)			
C2. Remanentes de Transferencias Federales Etiquetadas aplicados en el periodo			
VII. Balance Presupuestario de Recursos Etiquetados (VII = A2 + A3.2 - B2 + C2)			
VIII. Balance Presupuestario de Recursos Etiquetados sin Financiamiento Neto (VIII = VII - A3.2)			

"Bajo protesta de decir verdad declaramos que los Estados Financieros y sus Notas, son razonablemente correctos y son responsabilidad del emisor"


 LIC. SANDRA IVONNE MEJÍA BARCENA
 DIRECTORA GENERAL


 LIC. ELIAS EDGAR ANSELMO RUIZ RUIZ
 DIRECTOR ADMINISTRATIVO


 C.P. MA. DE JESUS PEREZ RAMIREZ
 JEFE DE CONTABILIDAD



INSTITUTO DE PREVISION Y SEGURIDAD SOCIAL DEL ESTADO DE TAMAULIPAS

Estado Analítico de Ingresos Detallado - LDF

DEL 1 DE ENERO AL 31 DE MARZO DE 2026

(PESOS)

5

Concepto (c)	Ingreso					Diferencia
	Estimado	Ampliaciones/ (Reducciones)	Modificado	Devengado	Recaudado	
Ingresos de Libre Disposición						
A. Impuestos						
B. Cuotas y Aportaciones de Seguridad Social	\$ 3,688,415,618	\$ -	\$ 3,688,415,618	\$ 800,835,087	\$ 707,595,440	-\$ 2,980,820,178
C. Contribuciones de Mejoras						
D. Derechos						
E. Productos						
F. Aprovechamientos						
G. Ingresos por Ventas de Bienes y Servicios (H=h1+h2+h3+h4+h5+h6+h7+h8+h9+h10+h11)	\$ 486,987,811	\$ -	\$ 486,987,811	\$ 81,038,431	\$ 80,959,230	-\$ 406,028,581
h1) Fondo General de Participaciones						
h2) Fondo de Fomento Municipal						
h3) Fondo de Fiscalización y Recaudación						
h4) Fondo de Compensación						
h5) Fondo de Extracción de Hidrocarburos						
h6) Impuesto Especial Sobre Producción y Servicios						
h7) 0.136% de la Recaudación Federal Participable						
h8) 3.17% Sobre Extracción de Petróleo						
h9) Gasolinas y Diésel						
h10) Fondo del Impuesto Sobre la Renta						
h11) Fondo de Estabilización de los Ingresos de las Entidades Federativas						
(I=i1+i2+i3+i4+i5)						
i1) Tenencia o Uso de Vehículos						
i2) Fondo de Compensación ISAN						
i3) Impuesto Sobre Automóviles Nuevos						
i4) Fondo de Compensación de Repecos-Intermedios						
i5) Otros Incentivos Económicos						
I. Transferencias	\$ 233,924,419	\$ -	\$ 233,924,419	\$ 41,205,918	\$ 41,205,918	-\$ 192,718,501
K. Convenios	\$ -	\$ -	\$ -	\$ -	\$ -	\$ -
k1) Otros Convenios y Subsidios						
L. Otros Ingresos de Libre Disposición (L=1+12)						
1) Participaciones en Ingresos Locales						
12) Otros Ingresos de Libre Disposición						
I. Total de Ingresos de Libre Disposición (I=A+B+C+D+E+F+G+H+I+J+K+L)	\$ 4,409,327,848	\$ -	\$ 4,409,327,848	\$ 923,079,436	\$ 829,760,588	-\$ 3,579,567,260
Ingresos Excedentes de Ingresos de Libre Disposición						
Transferencias Federales Etiquetadas						
A. Aportaciones (A=a1+a2+a3+a4+a5+a6+a7+a8)						
a1) Fondo de Aportaciones para la Nómina Educativa y Gasto Operativo						
a2) Fondo de Aportaciones para los Servicios de Salud						
a3) Fondo de Aportaciones para la Infraestructura Social						
a4) Fondo de Aportaciones para el Fortalecimiento de los Municipios y de las Demarcaciones Territoriales del Distrito Federal						
a5) Fondo de Aportaciones Múltiples						
a6) Fondo de Aportaciones para la Educación Tecnológica y de Adultos						
a7) Fondo de Aportaciones para la Seguridad Pública de los Estados y del Distrito Federal						
a8) Fondo de Aportaciones para el Fortalecimiento de las Entidades Federativas						



Tamaulipas
IPSET
Dirección General



INSTITUTO DE PREVISION Y SEGURIDAD SOCIAL DEL ESTADO DE TAMAULIPAS
Estado Analítico de Ingresos Detallado - LDF
DEL 1 DE ENERO AL 31 DE MARZO DE 2026
(PESOS)
5

Concepto (c)	Ingreso					Diferencia
	Estimado	Ampliaciones/ (Reducciones)	Modificado	Devengado	Recaudado	
B. Convenios (B=b1+b2+b3+b4)						
b1) Convenios de Protección Social en Salud						
b2) Convenios de Descentralización						
b3) Convenios de Reasignación						
b4) Otros Convenios y Subsidios						
C. Fondos Distintos de Aportaciones (C=c1+c2)						
c1) Fondo para Entidades Federativas y Municipios Productores de Hidrocarburos						
c2) Fondo Minero						
Jubilaciones						
E. Otras Transferencias Federales Etiquetadas						
II. Total de Transferencias Federales Etiquetadas (II = A + B + C + D + E)						
III. Ingresos Derivados de Financiamientos (III = A)						
A. Ingresos Derivados de Financiamientos						
IV. Total de Ingresos (IV = I + II + III)	\$ 4,409,327,848	\$ -	\$ 4,409,327,848	\$ 923,079,436	\$ 829,760,588	-\$ 3,579,567,260
Datos Informativos						
1. Ingresos Derivados de Financiamientos con Fuente de Pago de Ingresos de Libre Disposición						
2. Ingresos Derivados de Financiamientos con Fuente de Pago de Transferencias Federales Etiquetadas						
3. Ingresos Derivados de Financiamientos (3 = 1 + 2)						

"Bajo protesta de decir verdad declaramos que los Estados Financieros y sus Notas, son razonablemente correctos y son responsabilidad del emisor"


 LIC. SANDRA IVONNE MEJÍA BÁRCENA
 DIRECTORA GENERAL


 LIC. ELÍAS EDGAR ANSELMO RUIZ RUIZ
 DIRECTOR ADMINISTRATIVO


 C.P. MA. DE JESUS PÉREZ RAMÍREZ
 JEFE DE CONTABILIDAD



Tamaulipas
IPSET
 Dirección General

INSTITUTO DE PREVISION Y SEGURIDAD SOCIAL DEL ESTADO DE TAMAULIPAS
Estado Analítico del Ejercicio del Presupuesto de Egresos Detallado - LDF
Clasificación por Objeto del Gasto (Capítulo y Concepto)
DEL 1 DE ENERO AL 31 DE MARZO DE 2026
(PESOS)



Tamaulipas


6a

Concepto (c)	Egresos				IPSSSET	
	Aprobado	Ampliaciones/ (Reducciones)	Modificado	Devengado	Subejercicio Dirección General	Subejercicio Pagos
I. Gasto No Etiquetado (I=A+B+C+D+E+F+G+H+I)	\$ 3,877,173,361	\$ -	\$ 3,877,173,361	\$ 917,038,499	\$ 910,671,128	\$ 2,960,134,862
A. Servicios Personales (A=a1+a2+a3+a4+a5+a6+a7)	\$ 120,762,249	\$ -	\$ 120,762,249	\$ 22,041,984	\$ 21,106,530	\$ 98,720,265
a1) Remuneraciones al Personal de Carácter Permanente	\$ 21,367,680	\$ -	\$ 21,367,680	\$ 5,160,721	\$ 4,636,275	\$ 16,206,959
a2) Remuneraciones al Personal de Carácter Transitorio	\$ 1,728,154	\$ -	\$ 1,728,154	\$ 178,506	\$ 178,506	\$ 1,549,648
a3) Remuneraciones Adicionales y Especiales	\$ 42,926,549	\$ -	\$ 42,926,549	\$ 7,885,365	\$ 7,475,792	\$ 35,041,184
a4) Seguridad Social	\$ 10,395,706	\$ -	\$ 10,395,706	\$ 2,084,510	\$ 2,084,510	\$ 8,311,196
a5) Otras Prestaciones Sociales y Económicas	\$ 38,888,459	\$ -	\$ 38,888,459	\$ 6,157,382	\$ 6,155,947	\$ 32,731,077
a6) Previsiones	\$ -	\$ -	\$ -	\$ -	\$ -	\$ -
a7) Pago de Estímulos a Servidores Públicos	\$ 5,455,701	\$ -	\$ 5,455,701	\$ 575,500	\$ 575,500	\$ 4,880,201
B. Materiales y Suministros (B=b1+b2+b3+b4+b5+b6+b7+b8+b9)	\$ 16,056,118	\$ -	\$ 16,056,118	\$ 1,031,535	\$ 1,031,535	\$ 15,024,583
b1) Materiales de Administración, Emisión de Documentos y Artículos Oficiales	\$ 4,752,085	\$ -	\$ 4,752,085	\$ 172,901	\$ 172,901	\$ 4,579,184
b2) Alimentos y Utensilios	\$ 5,991,911	\$ -	\$ 5,991,911	\$ 612,975	\$ 612,975	\$ 5,378,936
b3) Materias Primas y Materiales de Producción y Comercialización	\$ -	\$ -	\$ -	\$ -	\$ -	\$ -
b4) Materiales y Artículos de Construcción y de Reparación	\$ 1,661,000	\$ -	\$ 1,661,000	\$ 44,257	\$ 44,257	\$ 1,616,743
b5) Productos Químicos, Farmacéuticos y de Laboratorio	\$ 631,500	\$ -	\$ 631,500	\$ 2,102	\$ 2,102	\$ 629,398
b6) Combustibles, Lubricantes y Aditivos	\$ 1,313,000	\$ -	\$ 1,313,000	\$ 182,645	\$ 182,645	\$ 1,130,355
b7) Vestuario, Blancos, Prendas de Protección y Artículos Deportivos	\$ 801,800	\$ -	\$ 801,800	\$ -	\$ -	\$ 801,800
b8) Materiales y Suministros Para Seguridad	\$ -	\$ -	\$ -	\$ -	\$ -	\$ -
b9) Herramientas, Refacciones y Accesorios Menores	\$ 904,822	\$ -	\$ 904,822	\$ 16,655	\$ 16,655	\$ 888,167
C. Servicios Generales (C=c1+c2+c3+c4+c5+c6+c7+c8+c9)	\$ 42,377,346	\$ -	\$ 42,377,346	\$ 1,718,525	\$ 1,520,573	\$ 40,658,821
c1) Servicios Básicos	\$ 1,518,790	\$ -	\$ 1,518,790	\$ 118,967	\$ 118,967	\$ 1,399,823
c2) Servicios de Arrendamiento	\$ 2,585,609	\$ -	\$ 2,585,609	\$ 5,513	\$ 5,513	\$ 2,580,096
c3) Servicios Profesionales, Científicos, Técnicos y Otros Servicios	\$ 26,675,762	\$ -	\$ 26,675,762	\$ 531,298	\$ 523,378	\$ 26,144,464
c4) Servicios Financieros, Bancarios y Comerciales	\$ 662,400	\$ -	\$ 662,400	\$ 36,097	\$ 36,097	\$ 626,303
c5) Servicios de Instalación, Reparación, Mantenimiento y Conservación	\$ 5,878,340	\$ -	\$ 5,878,340	\$ 359,325	\$ 359,325	\$ 5,519,015
c6) Servicios de Comunicación Social y Publicidad	\$ 60,000	\$ -	\$ 60,000	\$ -	\$ -	\$ 60,000
c7) Servicios de Traslado y Viáticos	\$ 522,670	\$ -	\$ 522,670	\$ 46,439	\$ 46,439	\$ 476,231
c8) Servicios Oficiales	\$ 948,176	\$ -	\$ 948,176	\$ 3,400	\$ 3,400	\$ 944,006
c9) Otros Servicios Generales	\$ 3,525,599	\$ -	\$ 3,525,599	\$ 617,406	\$ 427,374	\$ 2,908,193
D. Transferencias, Asignaciones, Subsidios y Otras Ayudas (D=d1+d2+d3+d4+d5+d6+d7+d8+d9)	\$ 3,689,912,350	\$ -	\$ 3,689,912,350	\$ 892,188,960	\$ 886,954,995	\$ 2,797,723,390
d1) Transferencias Internas y Asignaciones al Sector Público	\$ -	\$ -	\$ -	\$ -	\$ -	\$ -
d2) Transferencias al Resto del Sector Público	\$ 985,494,998	\$ -	\$ 985,494,998	\$ 182,320,379	\$ 182,320,379	\$ 803,174,619
d3) Subsidios y Subvenciones	\$ -	\$ -	\$ -	\$ -	\$ -	\$ -
d4) Ayudas Sociales	\$ 762,000	\$ -	\$ 762,000	\$ 20,000	\$ 20,000	\$ 742,000
d5) Pensiones y Jubilaciones	\$ 2,703,655,352	\$ -	\$ 2,703,655,352	\$ 709,848,581	\$ 704,614,616	\$ 1,993,806,771
d6) Transferencias a Fideicomisos, Mandatos y Otros Análogos	\$ -	\$ -	\$ -	\$ -	\$ -	\$ -
d7) Transferencias a la Seguridad Social	\$ -	\$ -	\$ -	\$ -	\$ -	\$ -
d8) Donativos	\$ -	\$ -	\$ -	\$ -	\$ -	\$ -
d9) Transferencias al Exterior	\$ -	\$ -	\$ -	\$ -	\$ -	\$ -

INSTITUTO DE PREVISION Y SEGURIDAD SOCIAL DEL ESTADO DE TAMAULIPAS
Estado Analítico del Ejercicio del Presupuesto de Egresos Detallado - LDF
Clasificación por Objeto del Gasto (Capítulo y Concepto)
DEL 1 DE ENERO AL 31 DE MARZO DE 2026
(PESOS)

6a

Concepto (c)	Egresos					Subejercicio
	Aprobado	Ampliaciones/ (Reducciones)	Modificado	Devengado	Pagado	
E. Bienes Muebles, Inmuebles e Intangibles (E=e1+e2+e3+e4+e5+e6+e7+e8+e9)	\$ 8,065,298	\$ -	\$ 8,065,298	\$ 57,495	\$ 57,495	\$ 8,007,803
e1) Mobiliario y Equipo de Administración	\$ 2,604,298	\$ -	\$ 2,604,298	\$ 57,495	\$ 57,495	\$ 2,546,803
e2) Mobiliario y Equipo Educativo y Recreativo	\$ 658,000	\$ -	\$ 658,000	\$ -	\$ -	\$ 658,000
e3) Equipo e Instrumental Médico y de Laboratorio	\$ 116,000	\$ -	\$ 116,000	\$ -	\$ -	\$ 116,000
e4) Vehículos y Equipo de Transporte	\$ 4,000,000	\$ -	\$ 4,000,000	\$ -	\$ -	\$ 4,000,000
e5) Equipo de Defensa y Seguridad	\$ -	\$ -	\$ -	\$ -	\$ -	\$ -
e6) Maquinaria, Otros Equipos y Herramientas	\$ 477,000	\$ -	\$ 477,000	\$ -	\$ -	\$ 477,000
e7) Activos Biológicos	\$ -	\$ -	\$ -	\$ -	\$ -	\$ -
e8) Bienes Inmuebles	\$ -	\$ -	\$ -	\$ -	\$ -	\$ -
e9) Activos Intangibles	\$ 210,000	\$ -	\$ 210,000	\$ -	\$ -	\$ 210,000
F. Inversión Pública (F=f1+f2+f3)	\$ -	\$ -	\$ -	\$ -	\$ -	\$ -
f1) Obra Pública en Bienes de Dominio Público	\$ -	\$ -	\$ -	\$ -	\$ -	\$ -
f2) Obra Pública en Bienes Propios	\$ -	\$ -	\$ -	\$ -	\$ -	\$ -
f3) Proyectos Productivos y Acciones de Fomento	\$ -	\$ -	\$ -	\$ -	\$ -	\$ -
G. Inversiones Financieras y Otras Provisiones (G=g1+g2+g3+g4+g5+g6+g7)	\$ -	\$ -	\$ -	\$ -	\$ -	\$ -
g1) Inversiones Para el Fomento de Actividades Productivas	\$ -	\$ -	\$ -	\$ -	\$ -	\$ -
g2) Acciones y Participaciones de Capital	\$ -	\$ -	\$ -	\$ -	\$ -	\$ -
g3) Compra de Títulos y Valores	\$ -	\$ -	\$ -	\$ -	\$ -	\$ -
g4) Concesión de Préstamos	\$ -	\$ -	\$ -	\$ -	\$ -	\$ -
g5) Inversiones en Fideicomisos, Mandatos y Otros Análogos	\$ -	\$ -	\$ -	\$ -	\$ -	\$ -
Fideicomiso de Desastres Naturales (Informativo)	\$ -	\$ -	\$ -	\$ -	\$ -	\$ -
g6) Otras Inversiones Financieras	\$ -	\$ -	\$ -	\$ -	\$ -	\$ -
g7) Provisiones para Contingencias y Otras Erogaciones Especiales	\$ -	\$ -	\$ -	\$ -	\$ -	\$ -
H. Participaciones y Aportaciones (H=h1+h2+h3)	\$ -	\$ -	\$ -	\$ -	\$ -	\$ -
h1) Participaciones	\$ -	\$ -	\$ -	\$ -	\$ -	\$ -
h2) Aportaciones	\$ -	\$ -	\$ -	\$ -	\$ -	\$ -
h3) Convenios	\$ -	\$ -	\$ -	\$ -	\$ -	\$ -
I. Deuda Pública (I=i1+i2+i3+i4+i5+i6+i7)	\$ -	\$ -	\$ -	\$ -	\$ -	\$ -
i1) Amortización de la Deuda Pública	\$ -	\$ -	\$ -	\$ -	\$ -	\$ -
i2) Intereses de la Deuda Pública	\$ -	\$ -	\$ -	\$ -	\$ -	\$ -
i3) Comisiones de la Deuda Pública	\$ -	\$ -	\$ -	\$ -	\$ -	\$ -
i4) Gastos de la Deuda Pública	\$ -	\$ -	\$ -	\$ -	\$ -	\$ -
i5) Costo por Coberturas	\$ -	\$ -	\$ -	\$ -	\$ -	\$ -
i6) Apoyos Financieros	\$ -	\$ -	\$ -	\$ -	\$ -	\$ -
i7) Adeudos de Ejercicios Fiscales Anteriores (ADEFAS)	\$ -	\$ -	\$ -	\$ -	\$ -	\$ -
II. Gasto Etiquetado (II=A+B+C+D+E+F+G+H+I)	\$ -	\$ -	\$ -	\$ -	\$ -	\$ -
III. Total de Egresos (III = I + II)	\$ 3,877,173,361	\$ -	\$ 3,877,173,361	\$ 917,038,499	\$ 910,671,128	\$ 2,960,134,862



"Bajo protesta de decir verdad declaramos que los Estados Financieros y sus Notas, son razonablemente correctos y son responsabilidad del emisor"

LIC. SANDRA IVONNE MEJÍA BÁRCENA
 DIRECTORA GENERAL

LIC. ELIAS EDGAR ANSELMO RUIZ RUIZ
 DIRECTOR ADMINISTRATIVO

C.P. MA. DE JESUS PEREZ RAMIREZ
 JEFE DE CONTABILIDAD

INSTITUTO DE PREVISION Y SEGURIDAD SOCIAL DEL ESTADO DE TAMAULIPAS
Estado Analítico del Ejercicio del Presupuesto de Egresos Detallado - LDF
Clasificación Administrativa
DEL 1 DE ENERO AL 31 DE MARZO DE 2026
(PESOS)
6b

Concepto (c)	Egresos					Subejercicio
	Aprobado	Ampliaciones/ (Reducciones)	Modificado	Devengado	Pagado	
I. Gasto No Etiquetado	\$ 3,877,173,361	\$ -	\$ 3,877,173,361	\$ 917,038,499	\$ 910,671,128	\$ 2,960,134,862
(I=A+B+C+D+E+F+G+H)						
INSTITUTO DE SEGURIDAD SOCIAL	\$ 3,877,173,361	\$ -	\$ 3,877,173,361	\$ 917,038,499	\$ 910,671,128	\$ 2,960,134,862
II. Gasto Etiquetado	\$ -	\$ -	\$ -	\$ -	\$ -	\$ -
(II=A+B+C+D+E+F+G+H)						
INSTITUTO DE SEGURIDAD SOCIAL	\$ -	\$ -	\$ -	\$ -	\$ -	\$ -
III. Total de Egresos (III = I + II)	\$ 3,877,173,361	\$ -	\$ 3,877,173,361	\$ 917,038,499	\$ 910,671,128	\$ 2,960,134,862

"Bajo protesta de decir verdad declaramos que los Estados Financieros y sus Notas, son razonablemente correctos y son responsabilidad del emisor"

LIC. SANDRA IVONNE MEJÍA BÁRCENA
 DIRECTORA GENERAL

LIC. ELIAS EDGAR ANSELMO RUIZ RUIZ
 DIRECTOR ADMINISTRATIVO

C.P. MA. DE JESÚS PÉREZ RAMÍREZ
 JEFE DE CONTABILIDAD



Tamaulipas
IPSET
 Dirección General

INSTITUTO DE PREVISION Y SEGURIDAD SOCIAL DEL ESTADO DE TAMAULIPAS
Estado Analítico del Ejercicio del Presupuesto de Egresos Detallado - LDF
Clasificación Funcional
DEL 1 DE ENERO AL 31 DE MARZO DE 2026
(PESOS)
6c

Concepto (c)	Egresos					Subejercicio
	Aprobado	Ampliaciones/ (Reducciones)	Modificado	Devengado	Pagado	
I. Gasto No Etiquetado (I=A+B+C+D)	\$ 3,877,173,361	\$ -	\$ 3,877,173,361	\$ 917,038,499	\$ 910,671,128	\$ 2,960,134,862
A. Gobierno (A=a1+a2+a3+a4+a5+a6+a7+a8)						
a1) Legislación						
a2) Justicia						
a3) Coordinación de la Política de Gobierno						
a4) Relaciones Exteriores						
a5) Asuntos Financieros y Hacendarios						
a6) Seguridad Nacional						
a7) Asuntos de Orden Público y de Seguridad Interior						
a8) Otros Servicios Generales						
B. Desarrollo Social (B=b1+b2+b3+b4+b5+b6+b7)	\$ 3,877,173,361	\$ -	\$ 3,877,173,361	\$ 917,038,499	\$ 910,671,128	\$ 2,960,134,862
b1) Protección Ambiental						
b2) Vivienda y Servicios a la Comunidad						
b3) Salud						
b4) Recreación, Cultura y Otras Manifestaciones Sociales						
b5) Educación						
b6) Protección Social	\$ 3,877,173,361	\$ -	\$ 3,877,173,361	\$ 917,038,499	\$ 910,671,128	\$ 2,960,134,862
b7) Otros Asuntos Sociales						
C. Desarrollo Económico (C=c1+c2+c3+c4+c5+c6+c7+c8+c9)						
c1) Asuntos Económicos, Comerciales y Laborales en General						
c2) Agropecuaria, Silvicultura, Pesca y Caza						
c3) Combustibles y Energía						
c4) Minería, Manufacturas y Construcción						
c5) Transporte						
c6) Comunicaciones						
c7) Turismo						
c8) Ciencia, Tecnología e Innovación						
c9) Otras Industrias y Otros Asuntos Económicos						
D. Otras No Clasificadas en Funciones Anteriores (D=d1+d2+d3+d4)						
d1) Transacciones de la Deuda Pública / Costo Financiero de la Deuda						
d2) Transferencias, Participaciones y Aportaciones Entre Diferentes Niveles y Ordenes de Gobierno						
d3) saneamiento del Sistema Financiero						
d4) Aducos de Ejercicios Fiscales Anteriores						
II. Gasto Etiquetado (II=A+B+C+D)						
A. Gobierno (A=a1+a2+a3+a4+a5+a6+a7+a8)						
a1) Legislación						
a2) Justicia						
a3) Coordinación de la Política de Gobierno						
a4) Relaciones Exteriores						
a5) Asuntos Financieros y Hacendarios						
a6) Seguridad Nacional						
a7) Asuntos de Orden Público y de Seguridad Interior						
a8) Otros Servicios Generales						



Tamaulipas
IPSET
Dirección General

WR
AM

INSTITUTO DE PREVISION Y SEGURIDAD SOCIAL DEL ESTADO DE TAMAULIPAS
Estado Analítico del Ejercicio del Presupuesto de Egresos Detallado - LDF
Clasificación Funcional
DEL 1 DE ENERO AL 31 DE MARZO DE 2026
(PESOS)

6c

Concepto (c)	Egresos					Subejercicio
	Aprobado	Ampliaciones/ (Reducciones)	Modificado	Devengado	Pagado	
B. Desarrollo Social (B=b1+b2+b3+b4+b5+b6+b7)						
b1) Protección Ambiental						
b2) Vivienda y Servicios a la Comunidad						
b3) Salud						
b4) Recreación, Cultura y Otras Manifestaciones Sociales						
b5) Educación						
b6) Protección Social						
b7) Otros Asuntos Sociales						
C. Desarrollo Económico (C=c1+c2+c3+c4+c5+c6+c7+c8+c9)						
c1) Asuntos Económicos, Comerciales y Laborales en General						
c2) Agropecuaria, Silvicultura, Pesca y Caza						
c3) Combustibles y Energía						
c4) Minería, Manufacturas y Construcción						
c5) Transporte						
c6) Comunicaciones						
c7) Turismo						
c8) Ciencia, Tecnología e Innovación						
c9) Otras Industrias y Otros Asuntos Económicos						
D. Otras No Clasificadas en Funciones Anteriores (D=d1+d2+d3+d4)						
d1) Transacciones de la Deuda Publica / Costo Financiero de la Deuda						
d2) Transferencias, Participaciones y Aportaciones Entre Diferentes Niveles y Ordenes de Gobierno						
d3) Saneamiento del Sistema Financiero						
d4) Aducados de Ejercicios Fiscales Anteriores						
III. Total de Egresos (III = I + II)	\$ 3,877,173,361	\$ -	\$ 3,877,173,361	\$ 917,038,499	\$ 910,671,128	\$ 2,960,134,862

"Bajo protesta de decir verdad declaramos que los Estados Financieros y sus Notas, son razonablemente correctos y son responsabilidad del emisor"

LIC. SANDRA IVONNE MEJÍA BÁRCENA
 DIRECTORA GENERAL

LIC. ELIAS EDGAR ANSELMO RUIZ RUIZ
 DIRECTOR ADMINISTRATIVO

C.P. MA. DE JESUS PEREZ RAMIREZ
 JEFE DE CONTABILIDAD



Tamaulipas
IPSET
 Dirección General

INSTITUTO DE PREVISION Y SEGURIDAD SOCIAL DEL ESTADO DE TAMAULIPAS
Estado Analítico del Ejercicio del Presupuesto de Egresos Detallado - LDF
Clasificación de Servicios personales por Categoría
DEL 1 DE ENERO AL 31 DE MARZO DE 2026
(PESOS)
6d


Concepto (c)	Egresos					Subejercicio
	Aprobado	Ampliaciones/ (Reducciones)	Modificado	Devengado	Pagado	
I. Gasto No Etiquetado (I=A+B+C+D+E+F)	\$ 120,762,249	\$ -	\$ 120,762,249	\$ 22,041,984	\$ 21,106,530	\$ 98,720,265
A. Personal Administrativo y de Servicio Público	\$ 120,762,249	\$ -	\$ 120,762,249	\$ 22,041,984	\$ 21,106,530	\$ 98,720,265
B. Magisterio						
C. Servicios de Salud (C=c1+c2)						
c1) Personal Administrativo						
c2) Personal Médico, Paramédico y Afín						
D. Seguridad Pública						
E. Gastos Asociados a la Implementación de Nuevas Leyes Federales o Reformas a las Mismas (E = e1 + e2)						
e1) Nombre del Programa o Ley 1						
e2) Nombre del Programa o Ley 2						
F. Sentencias Laborales Definitivas						
II. Gasto Etiquetado (II=A+B+C+D+E+F)						
A. Personal Administrativo y de Servicio Público						
B. Magisterio						
C. Servicios de Salud (C=c1+c2)						
c1) Personal Administrativo						
c2) Personal Médico, Paramédico y afín						
D. Seguridad Pública						
E. Gastos Asociados a la Implementación de Nuevas Leyes Federales o Reformas a las Mismas (E = e1 + e2)						
e1) Nombre del Programa o Ley 1						
e2) Nombre del Programa o Ley 2						
F. Sentencias Laborales Definitivas						
III. Total del Gasto en Servicios Personales (III = I + II)	\$ 120,762,249	\$ -	\$ 120,762,249	\$ 22,041,984	\$ 21,106,530	\$ 98,720,265

"Bajo protesta de decir verdad declaramos que los Estados Financieros y sus Notas, son razonablemente correctos y son responsabilidad del emisor"


 LIC. SANDRA IVONNE MEJÍA BÁRCENA
 DIRECTORA GENERAL


 LIC. ELIAS EDGAR ANSELMO RUIZ RUIZ
 DIRECTOR ADMINISTRATIVO


 C.P. MA. DE JESÚS PÉREZ RAMÍREZ
 JEFE DE CONTABILIDAD



Tamaulipas
IPSET
 Dirección General