

Cuenta Pública

Instituto de Previsión y Seguridad Social del Estado de Tamaulipas

2025





Información Contable

Cuenta Pública
Instituto de Previsión y Seguridad
Social del Estado de Tamaulipas

2025





Instituto de Previsión y Seguridad Social del Estado de Tamaulipas

Cuenta Pública 2025
Estado de Actividades
Del 01 de Enero al 31 de Diciembre de 2025 y 2024

(Cifras en Pesos)



| Concepto | 2025 | 2024 | Concepto | 2025 | 2024 |
|--|----------------------|----------------------|--|----------------------|----------------------|
| INGRESOS Y OTROS BENEFICIOS | | | GASTOS Y OTRAS PÉRDIDAS | | |
| Ingresos de la Gestión | 3,204,228,431 | 2,963,226,432 | Gastos de Funcionamiento | 134,256,473 | 120,100,188 |
| Impuestos | 0 | 0 | Servicios Personales | 88,487,746 | 82,132,310 |
| Cuotas y Aportaciones de Seguridad Social | 2,960,670,545 | 2,765,528,108 | Materiales y Suministros | 10,548,091 | 10,426,966 |
| Contribuciones de Mejoras | 0 | 0 | Servicios Generales | 35,220,636 | 27,540,912 |
| Derechos | 0 | 0 | Transferencias, Asignaciones, Subsidios y Otras Ayudas | 3,206,901,590 | 2,934,621,460 |
| Productos | 0 | 0 | Transferencias Internas y Asignaciones al Sector Público | 0 | 0 |
| Aprovechamientos | 0 | 0 | Transferencias al Resto del Sector Público | 762,259,861 | 706,435,666 |
| Ingresos por Venta de Bienes y Prestación de Servicios | 243,557,886 | 197,698,324 | Subsidios y Subvenciones | 0 | 0 |
| Participaciones, Aportaciones, Convenios, Incentivos Derivados de la Colaboración Fiscal, Fondos Distintos de Aportaciones, Transferencias, Asignaciones, Subsidios y Subvenciones y Pensiones y Jubilaciones | 207,631,421 | 188,452,425 | Ayudas Sociales | 557,848 | 339,863 |
| Participaciones, Aportaciones, Convenios, Incentivos Derivados de la Colaboración Fiscal, Fondos Distintos de Aportaciones | 0 | 0 | Pensiones y Jubilaciones | 2,444,083,881 | 2,227,845,931 |
| Transferencias, Asignaciones, Subsidios y Subvenciones, y Pensiones y Jubilaciones | 207,631,421 | 188,452,425 | Transferencias a Fideicomisos, Mandatos y Contratos Análogos | 0 | 0 |
| Otros Ingresos y Beneficios | 303,910,093 | 184,474,540 | Transferencias a la Seguridad Social | 0 | 0 |
| Ingresos Financieros | 301,550,579 | 184,115,861 | Donativos | 0 | 0 |
| Incremento por Variación de Inventarios | 0 | 0 | Transferencias al Exterior | 0 | 0 |
| Disminución del Exceso de Estimaciones por Pérdida o Deterioro u Obsolescencia | 0 | 0 | Participaciones y Aportaciones | 0 | 0 |
| Disminución del Exceso de Provisiones | 0 | 0 | Participaciones | 0 | 0 |
| Otros Ingresos y Beneficios Varios | 2,359,514 | 358,679 | Aportaciones | 0 | 0 |
| Total de Ingresos y Otros Beneficios | 3,715,769,945 | 3,336,153,397 | Convenios | 0 | 0 |
| | | | Intereses, Comisiones y Otros Gastos de la Deuda Pública | 0 | 0 |
| | | | Intereses de la Deuda Pública | 0 | 0 |
| | | | Comisiones de la Deuda Pública | 0 | 0 |
| | | | Gastos de la Deuda Pública | 0 | 0 |
| | | | Costo por Coberturas | 0 | 0 |
| | | | Apoyos Financieros | 0 | 0 |
| | | | Otros Gastos y Pérdidas Extraordinarias | 1,553,910 | 1,624,256 |
| | | | Estimaciones, Depreciaciones, Deterioros, Obsolescencia y Amortizaciones | 1,553,601 | 1,612,158 |
| | | | Provisiones | 0 | 0 |
| | | | Disminución de Inventarios | 0 | 0 |
| | | | Otros Gastos | 309 | 12,098 |
| | | | Inversión Pública | 0 | 0 |
| | | | Inversión Pública no Capitalizable | 0 | 0 |
| | | | Total de Gastos y Otras Pérdidas | 3,342,711,973 | 3,056,345,904 |
| | | | Resultados del Ejercicio (Ahorro/Desahorro) | 373,057,972 | 279,807,493 |



Bajo protesta de decir verdad declaramos que los Estados Financieros y sus Notas, son razonablemente correctos y son responsabilidad del signatario.

Lic. Sandra Ivonne Mejía Bárcena
Directora General

Tamaulipas
IPSSSET
Dirección General

Lic. Elias Edgar Anselmo Ruiz Ruiz
Dirección Administrativa

C.P. Ma. de Jesús Pérez Ramírez
Jefe del Departamento de Contabilidad

| CONCEPTO | Año | | CONCEPTO | Año | |
|---|-----------------------|-----------------------|---|-----------------------|-----------------------|
| | 2025 | 2024 | | 2025 | 2024 |
| ACTIVO | | | PASIVO | | |
| <i>Activo Circulante</i> | | | <i>Pasivo Circulante</i> | | |
| Efectivo y Equivalentes | 3,805,859,141 | 3,198,228,260 | Cuentas por Pagar a Corto Plazo | 92,280,220 | 80,395,857 |
| Derechos a Recibir Efectivo o Equivalentes | 317,330,945 | 344,714,234 | Documentos por Pagar a Corto Plazo | 0 | 0 |
| Derechos a Recibir Bienes o Servicios | 0 | 0 | Porción a Corto Plazo de la Deuda Pública a Largo Plazo | 0 | 0 |
| Inventarios | 0 | 0 | Títulos y Valores a Corto Plazo | 0 | 0 |
| Almacenes | 0 | 0 | Pasivos Diferidos a Corto Plazo | 0 | 0 |
| Estimación por Pérdida o Deterioro de Activos Circulantes | 0 | 0 | Fondos y Bienes de Terceros en Garantía y/o Administración a Corto Plazo | 0 | 0 |
| Otros Activos Circulantes | 0 | 0 | Provisiones a Corto Plazo | 26,263,693 | 22,876,147 |
| Total de Activos Circulantes | 4,123,190,086 | 3,542,942,494 | Otros Pasivos a Corto Plazo | 0 | 0 |
| <i>Activo No Circulante</i> | | | Total de Pasivos Circulantes | 118,543,913 | 103,272,004 |
| Inversiones Financieras a Largo Plazo | 1,733,212,693 | 1,202,145,481 | <i>Pasivo No Circulante</i> | | |
| Derechos a Recibir Efectivo o Equivalentes a Largo Plazo | 9,849,786,397 | 9,304,221,437 | Cuentas por Pagar a Largo Plazo | 0 | 0 |
| Bienes Inmuebles, Infraestructura y Construcciones en Proceso | 261,259,478 | 261,259,478 | Documentos por Pagar a Largo Plazo | 0 | 0 |
| Bienes Muebles | 24,871,828 | 25,522,716 | Deuda Pública a Largo Plazo | 0 | 0 |
| Activos Intangibles | 820,955 | 820,955 | Pasivos Diferidos a Largo Plazo | 547,214,750 | 565,767,400 |
| Depreciación, Deterioro y Amortización Acumulada de Bienes | -16,307,961 | -16,006,294 | Fondos y Bienes de Terceros en Garantía y/o en Administración a Largo Plazo | 9,819,396,876 | 8,733,548,843 |
| Activos Diferidos | 0 | 0 | Provisiones a Largo Plazo | 0 | 0 |
| Estimación por Pérdida o Deterioro de Activos no Circulantes | 0 | 0 | Total de Pasivos No Circulantes | 10,366,611,626 | 9,299,316,243 |
| Otros Activos no Circulantes | 0 | 0 | TOTAL DEL PASIVO | 10,485,155,539 | 9,402,588,247 |
| Total de Activos No Circulantes | 11,853,643,390 | 10,777,963,773 | HACIENDA PÚBLICA/ PATRIMONIO | | |
| TOTAL DEL ACTIVO | 15,976,833,476 | 14,320,906,267 | Hacienda Pública/Patrimonio Contribuido | 5,229,660,549 | 5,057,446,734 |
| | | | Aportaciones | 4,964,662,841 | 4,792,449,026 |
| | | | Donaciones de Capital | 2,236,759 | 2,236,759 |
| | | | Actualización de la Hacienda Pública / Patrimonio | 262,760,949 | 262,760,949 |
| | | | Hacienda Pública/Patrimonio Generado | 262,017,388 | -139,128,714 |
| | | | Resultados del Ejercicio (Ahorro / Desahorro) | 373,057,972 | 279,807,493 |
| | | | Resultados de Ejercicios Anteriores | -478,951,919 | -771,714,285 |
| | | | Revalúos | 235,600,690 | 235,600,690 |
| | | | Reservas | 132,310,645 | 117,177,388 |
| | | | Rectificaciones de Resultados de Ejercicios Anteriores | 0 | 0 |
| | | | Exceso o Insuficiencia en la Actualización de la Hacienda Pública/Patrimonio | 0 | 0 |
| | | | Resultado por Posición Monetaria | 0 | 0 |
| | | | Resultado por Tenencia de Activos no Monetarios | 0 | 0 |
| | | | Total Hacienda Pública/ Patrimonio | 5,491,677,937 | 4,918,318,020 |
| | | | TOTAL DEL PASIVO Y HACIENDA PÚBLICA / PATRIMONIO | 15,976,833,476 | 14,320,906,267 |



Tamaulipas
IPSET
Dirección General

Bajo protesta de decir verdad declaramos que los Estados Financieros y sus Notas, son razonablemente correctos y son responsabilidad del emisor.


Lic. Sandra Ivonne Mejía Bárcena
Directora General


Lic. Elias Edgar Anselmo Ruiz Ruiz
Dirección Administrativa


C.P. Ma. de Jesús Peña Rímirez
Jefe del Departamento de Contabilidad

| Concepto | Hacienda Pública/Patrimonio Contribuido | Hacienda Pública/Patrimonio Generado de Ejercicios Anteriores | Hacienda Pública/Patrimonio Generado del Ejercicio | Exceso o Insuficiencia en la Actualización de la Hacienda Pública Patrimonio | TOTAL |
|---|---|---|--|--|----------------------|
| Hacienda Pública/Patrimonio Contribuido Neto del Ejercicio 2024 | 5,057,446,734 | | | | 5,057,446,734 |
| Aportaciones | 4,792,449,026 | | | | 4,792,449,026 |
| Donaciones de Capital | 2,236,759 | | | | 2,236,759 |
| Actualización de la Hacienda Pública/Patrimonio | 262,760,949 | | | | 262,760,949 |
| Hacienda Pública/Patrimonio Generado Neto del Ejercicio 2024 | | -418,936,207 | 279,807,493 | | -139,128,714 |
| Resultados del Ejercicio (Ahorro/Desahorro) | | | 279,807,493 | | 279,807,493 |
| Resultados de Ejercicios Anteriores | | -771,714,285 | | | -771,714,285 |
| Revaluos | | 235,600,690 | | | 235,600,690 |
| Reservas | | 117,177,388 | | | 117,177,388 |
| Rectificaciones de Resultados de Ejercicios Anteriores | | 0 | | | 0 |
| Exceso o Insuficiencia en la Actualización de la Hacienda Pública/Patrimonio Neto del Ejercicio 2024 | | | | 0 | 0 |
| Resultado por Posición Monetaria | | | | 0 | 0 |
| Resultado por Tenencia de Activos no Monetarios | | | | 0 | 0 |
| Hacienda Pública/Patrimonio Neto Final del Ejercicio 2024 | 5,057,446,734 | -418,936,207 | 279,807,493 | 0 | 4,918,318,020 |
| Cambios en la Hacienda Pública/Patrimonio Contribuido Neto del Ejercicio 2025 | 172,213,815 | | | | 172,213,815 |
| Aportaciones | 172,213,815 | | | | 172,213,815 |
| Donaciones de Capital | 0 | | | | 0 |
| Actualización de la Hacienda Pública/Patrimonio | 0 | | | | 0 |
| Variaciones de la Hacienda Pública/Patrimonio Generado Neto del Ejercicio 2025 | | 292,762,366 | 108,383,736 | | 401,146,102 |
| Resultados del Ejercicio (Ahorro/Desahorro) | | | 373,057,972 | | 373,057,972 |
| Resultados de Ejercicios Anteriores | | 292,762,366 | -279,807,493 | | 12,954,873 |
| Revaluos | | | 0 | | 0 |
| Reservas | | | 15,133,257 | | 15,133,257 |
| Rectificaciones de Resultados de Ejercicios Anteriores | | | 0 | | 0 |
| Cambios en el Exceso o Insuficiencia de la Actualización de la Hacienda Pública/Patrimonio Neto del ejercicio 2025 | | | | 0 | 0 |
| Resultado por Posición Monetaria | | | | 0 | 0 |
| Resultado por Tenencia de Activos no Monetarios | | | | 0 | 0 |
| Hacienda Pública / Patrimonio Neto Final del Ejercicio 2025 | 5,229,660,549 | -126,173,841 | 388,191,229 | 0 | 5,491,677,937 |

Bajo protesta de decir verdad declaramos que los Estados Financieros y sus Notas, son razonablemente correctos y son responsabilidad del emisor.



Lic. Sandra Ivonne Mejía Barrena
Directora General



Tamaulipas
IPSET
Dirección General



Lic. Elias Edgar Anselmo Ruiz Ruiz
Dirección Administrativa



C.P. Ma. de Jesús Páez Ramírez
Jefe del Departamento de Contabilidad

| Concepto | Origen | Aplicación | Concepto | Origen | Aplicación |
|---|-------------------|----------------------|---|----------------------|-------------------|
| ACTIVO | 28,335,844 | 1,684,263,053 | PASIVO | 1,101,119,942 | 18,552,650 |
| Activo Circulante | 27,383,289 | 607,630,881 | Pasivo Circulante | 15,271,909 | 0 |
| Efectivo y Equivalentes | 0 | 607,630,881 | Cuentas por Pagar a Corto Plazo | 11,884,363 | 0 |
| Derechos a Recibir Efectivo o Equivalentes | 27,383,289 | 0 | Documentos por Pagar a Corto Plazo | 0 | 0 |
| Derechos a Recibir Bienes o Servicios | 0 | 0 | Porción a Corto Plazo de la Deuda Pública a Largo Plazo | 0 | 0 |
| Inventarios | 0 | 0 | Títulos y Valores a Corto Plazo | 0 | 0 |
| Almacenes | 0 | 0 | Pasivos Diferidos a Corto Plazo | 0 | 0 |
| Estimación por Pérdida o Deterioro de Activos Circulantes | 0 | 0 | Fondos y Bienes de Terceros en Garantía y/o Administración a Corto Plazo | 0 | 0 |
| Otros Activos Circulantes | 0 | 0 | Provisiones a Corto Plazo | 3,387,546 | 0 |
| Activo No Circulante | 952,555 | 1,076,632,172 | Otros Pasivos a Corto Plazo | 0 | 0 |
| Inversiones Financieras a Largo Plazo | 0 | 531,067,212 | Pasivo No Circulante | 1,085,848,033 | 18,552,650 |
| Derechos a Recibir Efectivo o Equivalentes a Largo Plazo | 0 | 545,564,960 | Cuentas por Pagar a Largo Plazo | 0 | 0 |
| Bienes Inmuebles, Infraestructura y Construcciones en Proceso | 0 | 0 | Documentos por Pagar a Largo Plazo | 0 | 0 |
| Bienes Muebles | 650,888 | 0 | Deuda Pública a Largo Plazo | 0 | 0 |
| Activos Intangibles | 0 | 0 | Pasivos Diferidos a Largo Plazo | 0 | 18,552,650 |
| Depreciación, Deterioro y Amortización Acumulada de Bienes | 301,667 | 0 | Fondos y Bienes de Terceros en Garantía y/o en Administración a Largo Plazo | 1,085,848,033 | 0 |
| Activos Diferidos | 0 | 0 | Provisiones a Largo Plazo | 0 | 0 |
| Estimación por Pérdida o Deterioro de Activos no Circulantes | 0 | 0 | HACIENDA PÚBLICA/ PATRIMONIO | 573,359,917 | 0 |
| Otros Activos no Circulantes | 0 | 0 | Hacienda Pública/Patrimonio Contribuido | 172,213,815 | 0 |
| | | | Aportaciones | 172,213,815 | 0 |
| | | | Donaciones de Capital | 0 | 0 |
| | | | Actualización de la Hacienda Pública / Patrimonio | 0 | 0 |
| | | | Hacienda Pública/Patrimonio Generado | 401,146,102 | 0 |
| | | | Resultados del Ejercicio (Ahorro / Desahorro) | 93,250,479 | 0 |
| | | | Resultados de Ejercicios Anteriores | 292,762,366 | 0 |
| | | | Revalúos | 0 | 0 |
| | | | Reservas | 15,133,257 | 0 |
| | | | Rectificaciones de Resultados de Ejercicios Anteriores | 0 | 0 |
| | | | Exceso o Insuficiencia en la Actualización de la Hacienda Pública/Patrimonio | 0 | 0 |
| | | | Resultado por Posición Monetaria | 0 | 0 |
| | | | Resultado por Tenencia de Activos no Monetarios | 0 | 0 |



Tamaulipas
IPSET
Dirección General

Bajo protesta de decir verdad declaramos que los Estados Financieros y sus Notas, son razonablemente correctos y son responsabilidad del emisor.


Lic. Sandra Ivonne Mejía Bárcena
Directora General


Lic. Elias Edgar Anselmo Ruiz Ruiz
Dirección Administrativa


C.P. Ma. de Jesús Pérez Ramírez
Jefe del Departamento de Contabilidad

| Concepto | 2025 | 2024 | Concepto | 2025 | 2024 |
|---|----------------------|----------------------|--|----------------------|-----------------------|
| Flujos de Efectivo de las Actividades de Operación | | | Flujos de Efectivo de las Actividades de Inversión | | |
| Origen | 3,715,769,945 | 3,335,153,397 | Origen | 215,079,152 | 153,807,316 |
| Impuestos | 0 | 0 | Bienes Inmuebles, Infraestructura y Construcciones en Proceso | 0 | 0 |
| Cuotas y Aportaciones de Seguridad Social | 2,960,670,545 | 2,765,528,108 | Bienes Muebles | 0 | 0 |
| Contribuciones de mejoras | 0 | 0 | Otros Orígenes de Inversión | 215,079,152 | 153,807,316 |
| Derechos | 0 | 0 | Aplicación | 1,064,627,136 | 1,519,813,851 |
| Productos | 0 | 0 | Bienes Inmuebles, Infraestructura y Construcciones en Proceso | 0 | 0 |
| Aprovechamientos | 0 | 0 | Bienes Muebles | 949,837 | 2,921,769 |
| Ingresos por Venta de Bienes y Prestación de Servicios | 243,557,886 | 197,698,324 | Otras Aplicaciones de Inversión | 1,063,677,299 | 1,516,892,082 |
| Participaciones, Aportaciones, Convenios, Incentivos Derivados de la Colaboración Fiscal y Fondos Distintos de Aportaciones | 0 | 0 | Flujos Netos de Efectivo por Actividades de Inversión | -849,547,984 | -1,366,006,535 |
| Transferencias, Asignaciones, Subsidios y Subvenciones y Pensiones y Jubilaciones | 207,631,421 | 188,452,425 | | | |
| Otros Orígenes de Operación | 303,910,093 | 184,474,540 | Flujo de Efectivo de las Actividades de Financiamiento | | |
| Aplicación | 3,341,158,372 | 3,054,733,748 | Origen | 1,101,119,942 | 1,355,788,606 |
| Servicios Personales | 88,487,746 | 82,132,310 | Endeudamiento Neto | 0 | 0 |
| Materiales y Suministros | 10,548,091 | 10,426,966 | Interno | 0 | 0 |
| Servicios Generales | 35,220,636 | 27,540,912 | Externo | 0 | 0 |
| Transferencias Internas y Asignaciones al Sector Público | 0 | 0 | Otros Orígenes de Financiamiento | 1,101,119,942 | 1,355,788,606 |
| Transferencias al resto del Sector Público | 762,259,861 | 706,435,666 | Aplicación | 18,552,650 | 261,281,520 |
| Subsidios y Subvenciones | 0 | 0 | Servicios de la Deuda | 0 | 0 |
| Ayudas Sociales | 557,848 | 339,863 | Interno | 0 | 0 |
| Pensiones y Jubilaciones | 2,444,083,881 | 2,227,845,931 | Externo | 0 | 0 |
| Transferencias a Fideicomisos, Mandatos y Contratos Análogos | 0 | 0 | Otras Aplicaciones de Financiamiento | 18,552,650 | 261,281,520 |
| Transferencias a la Seguridad Social | 0 | 0 | Flujos netos de Efectivo por Actividades de Financiamiento | 1,082,567,292 | 1,094,507,086 |
| Donativos | 0 | 0 | | | |
| Transferencias al Exterior | 0 | 0 | Incremento/Disminución Neta en el Efectivo y Equivalentes al Efectivo | 607,630,881 | 9,920,202 |
| Participaciones | 0 | 0 | | | |
| Aportaciones | 0 | 0 | Efectivo y Equivalentes al Efectivo al inicio del Ejercicio | 3,198,228,260 | 3,188,308,058 |
| Convenios | 0 | 0 | Efectivo y Equivalentes al Efectivo al final del Ejercicio | 3,805,859,141 | 3,198,228,260 |
| Otros Aplicaciones de Operación | 309 | 12,098 | | | |
| Flujos Netos de Efectivo por Actividades de Operación | 374,611,573 | 281,419,651 | | | |



Tamaulipas
IPSSSET
Dirección General

Bajo protesta de decir verdad declaramos que los Estados Financieros y sus Notas, son razonablemente correctos y son responsabilidad del emisor.


Lic. Sandra Ivonne Mejía Barcena
Directora General


Lic. Elias Edgar Anselmo Ruiz Ruiz
Dirección Administrativa


C.P. Ma. de Jesus Perez Ramirez
Jefe del Departamento de Contabilidad

| Denominación de las Deudas | Moneda de Contratación | Institución o País Acreedor | Saldo Inicial del Periodo | Saldo Final del Periodo |
|--|------------------------|-----------------------------|---------------------------|-------------------------|
| DEUDA PÚBLICA | | | | |
| Corto Plazo | | | | |
| Deuda Interna | | | 0 | 0 |
| Instituciones de Crédito | | | 0 | 0 |
| Títulos y Valores | | | 0 | 0 |
| Arrendamientos Financieros | | | 0 | 0 |
| Deuda Externa | | | 0 | 0 |
| Organismos Financieros Internacionales | | | 0 | 0 |
| Deuda Bilateral | | | 0 | 0 |
| Títulos y Valores | | | 0 | 0 |
| Arrendamientos Financieros | | | 0 | 0 |
| Subtotal a Corto Plazo | | | 0 | 0 |
| Largo Plazo | | | | |
| Deuda Interna | | | 0 | 0 |
| Instituciones de Crédito | | | 0 | 0 |
| Títulos y Valores | | | 0 | 0 |
| Arrendamientos Financieros | | | 0 | 0 |
| Deuda Externa | | | 0 | 0 |
| Organismos Financieros Internacionales | | | 0 | 0 |
| Deuda Bilateral | | | 0 | 0 |
| Títulos y Valores | | | 0 | 0 |
| Arrendamientos Financieros | | | 0 | 0 |
| Subtotal a Largo Plazo | | | 0 | 0 |
| Otros Pasivos | | | 9,402,588,247 | 10,485,155,539 |
| Total de Deuda y Otros Pasivos | | | 9,402,588,247 | 10,485,155,539 |



Tamaulipas


IPSSSET

Dirección General

Bajo protesta de decir verdad declaramos que los Estados Financieros y sus Notas, son razonablemente correctos y son responsabilidad del emisor


Lic. Sandra Ivonne Mejía Barcena
Directora General


Lic. Elias Edgar Anselmo Ruiz Ruiz
Dirección Administrativa


C.P. Ma. de Jesus Perez Ramirez
Jefe de Departamento de Contabilidad



Instituto de Previsión y Seguridad Social del Estado de Tamaulipas

Cuenta Pública 2025
Estado Analítico del Activo
Del 01 de Enero al 31 de Diciembre de 2025
(Cifras en Pesos)



| Concepto | Saldo Inicial | Cargos del Periodo | Abonos del Periodo | Saldo Final | Variación del Periodo |
|---|-----------------------|------------------------|------------------------|-----------------------|-----------------------|
| | 1 | 2 | 3 | 4=(1+2-3) | (4-1) |
| ACTIVO | | | | | |
| Activo Circulante | | | | | |
| Efectivo y Equivalentes | 3,198,228,260 | 565,243,320,115 | 564,635,689,234 | 3,805,859,141 | 607,630,881 |
| Derechos a Recibir Efectivo o Equivalentes | 344,714,234 | 7,954,313,597 | 7,981,696,886 | 317,330,945 | -27,383,289 |
| Derechos a Recibir Bienes o Servicios | 0 | 1,454,138 | 1,454,138 | 0 | 0 |
| Inventarios | 0 | 0 | 0 | 0 | 0 |
| Almacenes | 0 | 0 | 0 | 0 | 0 |
| Estimación por Pérdida o Deterioro de Activos Circulantes | 0 | 0 | 0 | 0 | 0 |
| Otros Activos Circulantes | 0 | 0 | 0 | 0 | 0 |
| Activo No Circulante | | | | | |
| Inversiones Financieras a Largo Plazo | 1,202,145,481 | 8,794,467,692 | 8,263,400,480 | 1,733,212,693 | 531,067,212 |
| Derechos a Recibir Efectivo o Equivalentes a Largo Plazo | 9,304,221,437 | 5,262,312,734 | 4,716,747,774 | 9,849,786,397 | 545,564,960 |
| Bienes Inmuebles, Infraestructura y Construcciones en Proceso | 261,259,478 | 0 | 0 | 261,259,478 | 0 |
| Bienes Muebles | 25,522,716 | 1,890,976 | 2,541,664 | 24,871,828 | -650,888 |
| Activos Intangibles | 820,955 | 0 | 0 | 820,955 | 0 |
| Depreciación, Deterioro y Amortización Acumulada de Bienes | -16,006,294 | 1,159,519 | 1,441,186 | -16,307,961 | -301,667 |
| Activos Diferidos | 0 | 0 | 0 | 0 | 0 |
| Estimación por Pérdida o Deterioro de Activos no Circulantes | 0 | 0 | 0 | 0 | 0 |
| Otros Activos no Circulantes | 0 | 0 | 0 | 0 | 0 |
| TOTAL DEL ACTIVO | 14,320,906,267 | 587,258,898,771 | 585,602,971,562 | 15,976,833,476 | 1,655,927,209 |



Tamaulipas
IPSET
Dirección General

Bajo protesta de decir verdad declaramos que los Estados Financieros y sus Notas, son razonablemente correctos y son responsabilidad del emisor

Lic. Sandra Ivonne Mejía Bárcena
 Directora General

Lic. Elias Edgar Anselmo Ruiz Ruiz
 Dirección Administrativa

C.P. Ma. de Jesus Perez Ramirez
 Jefe del Departamento de Contabilidad

Instituto de Previsión y Seguridad Social del Estado de Tamaulipas



Tamaulipas
IPSSSET
Dirección General

CUENTA PÚBLICA 2025

Informe de Pasivos Contingentes

Al 31 de diciembre del 2025

Informe Sobre Pasivos Contingentes

Instituto de Previsión y Seguridad Social del Estado de Tamaulipas

El Instituto de Previsión y Seguridad Social del Estado de Tamaulipas pudiera estar sujeto a diversos procedimientos significativos en materia legal y administrativa, asociados con la retención de impuestos y por asuntos derivados de la relación laboral con los trabajadores que han estado y se encuentran al servicio de la entidad, así como por el ejercicio de sus atribuciones expresamente establecidas en las Leyes, Reglamentos y Normatividad aplicable para tal efecto y que invariablemente implican relaciones financieras, administrativas y contractuales con terceros, pudiendo ser:

- Procedimientos de responsabilidad administrativa en contra de servidores y funcionarios públicos, que pudieran derivar en afectación de las finanzas públicas.
- Juicios laborales burocráticos.
- Procedimientos y juicios administrativos interpuestos por terceros derivados de las relaciones contractuales para la prestación de servicios públicos y el ejercicio de funciones públicas.

Por otra parte, la entidad ha sido y es sujeta de fiscalización por las operaciones financieras y presupuestales derivadas de su propia función pública, así como por el ejercicio de Recursos Estatales transferidos al Instituto mediante Convenios celebrados con el Estado o en apego a disposiciones legales establecidas en ordenamientos de carácter Estatal. Derivado de lo anterior el Instituto de Previsión y Seguridad Social del Estado de Tamaulipas, pudiera enfrentar situaciones contingentes, surgidas a raíz de sucesos derivados de las operaciones financieras de la administración gubernamental, y cuya existencia pudiera no ser susceptible de cuantificación en este periodo, indicando que en su caso dichas obligaciones igualmente no contarían con una certeza razonable de ocurrencia y exigencia a futuro, por lo



Instituto de Previsión y Seguridad Social del Estado de Tamaulipas

Al 31 de diciembre de 2025 se tiene un pasivo contingente de \$309,359,535 el cual es integrado por el personal activo con derecho a pensión de acuerdo a la Ley de IPSET, este pasivo comprende solo el importe de incremento anual de la nómina y solo sería aplicable en caso de que todo el personal activo que cumple los requisitos, ejerciera su derecho a Pensión.

Bajo protesta de decir verdad declaramos que los Estados Financieros y sus Notas, son razonablemente correctos y son responsabilidad del emisor



Lic. Sandra Ivonne Mejía Bárcena
Directora General



Lic. Elías Edgar Anselmo Ruiz Ruiz
Dirección Administrativa



C.P. Ma. de Jesús Pérez Ramírez
Jefe del Departamento de Contabilidad

CUENTA PÚBLICA 2025

Notas a los Estados Financieros al 31 Diciembre de 2025

a) NOTAS DE GESTIÓN ADMINISTRATIVA

OBJETO DEL INSTITUTO DE PREVISIÓN Y SEGURIDAD SOCIAL DEL ESTADO DE TAMAULIPAS.



Tamaulipas

IPSSSET

Dirección General

Introducción

Es imprescindible el bienestar y la seguridad social, que los trabajadores del Gobierno del Estado de Tamaulipas requieren para satisfacer sus necesidades, que contribuye en cada ser humano a impulsar el desarrollo eficiente de sus actividades laborales, de tal manera que es tarea ardua del Instituto de Previsión y Seguridad Social del Estado de Tamaulipas (IPSSSET), prever y proporcionar las prestaciones que permitan al servidor público desarrollar y mantener esa seguridad económica y social que demandan.

La Administración Estatal encabezada por el Dr. Américo Villarreal Anaya, en su Plan Estatal de Desarrollo menciona la importancia de contar con esquemas que normen y procuren la previsión y el otorgamiento de servicios de seguridad social presentes y futuros a las y los trabajadores, por tal motivo fue creado el Instituto de Previsión y Seguridad Social del Estado de Tamaulipas (IPSSSET), denominado anteriormente Unidad de Previsión y Seguridad Social del Estado de Tamaulipas (UPYSSET), como un compromiso permanente con el bienestar del personal que labora en el Gobierno y sus Familias.

El fondo de pensiones se ha visto afectado por múltiples factores como el incremento en la esperanza de vida, según datos del INEGI, en el año de 1930, era de 35 años para las mujeres y 33 años para los hombres, actualmente es de 78 años para las mujeres y 72 años para los hombres, aumentando más del doble, además de que no estaba establecida una edad determinada para Jubilarse, tiempo requerido de aportaciones, salario regulador; la falta de reformas desde la creación del fondo de pensiones, que abarca desde la Ley de la UPYSSET de 1984 a la Ley del IPSSSET del 2015, transcurrieron 31 años sin adecuaciones, aunado a esto, el incremento del salario mínimo en los últimos 5 años ha sido del 235% sobre el cual se determina el tope de la pensión, pago de conceptos en las pensiones (aguinaldo, canasta básica y becas), por los que el Instituto no recibe aportación alguna, incumplimiento en las obligaciones del pago de cuotas y aportaciones que se retuvieron a trabajadores pero la Secretaría de Finanzas no enteró al IPSSSET durante el periodo del 2010 al 2016, lo que generó que el fondo de pensiones no sea suficiente para cubrir el pago de las pensiones con estas condiciones.

El presente documento tiene como objetivo proporcionar todos los elementos necesarios que permitan a los principales usuarios de la información (Directivos, Derechohabientes, Órganos fiscalizadores, H. Congreso del Estado, etc.), conocer la situación actual del Instituto, sus resultados y su panorama futuro.

1.- Autorización e Historia.

A Iniciativa del C. Lic. Horacio Terán Zozaya, Gobernador Constitucional del Estado, el H. Congreso Local expidió en 1947, el decreto no. 173 en el que se establece la Ley que crea la Caja de Ahorro y Préstamos de los Funcionarios y Empleados del Gobierno del Estado de Tamaulipas, con un capital inicial de \$100,000 pesos, aportados por el propio Gobierno del Estado; teniendo como finalidad otorgar préstamos de dinero entre sus miembros y, en caso de tener capital disponible, lo invertía preferentemente en préstamos prendarios al público; además de los préstamos mutuos entre la Caja de Ahorro y el Gobierno del Estado.

En 1960, surge la necesidad de asegurar socialmente a los Trabajadores del Gobierno del Estado. Evoluciona su concepto y se convierte en la Oficina de Pensiones, atendiendo a 30 maestros del Estado.

En 1974, se convierte en el Departamento de Previsión Social y Pensiones para los Trabajadores del Estado, como una Oficina de la Dirección de Recursos Humanos del Gobierno del Estado.

En 1984, se constituye como la Unidad de Previsión y Seguridad Social del Estado de Tamaulipas (UPYSSET), mediante decreto del Poder Ejecutivo Estatal. En ese tiempo fungía como Gobernador Constitucional del Estado, el Dr. Emilio Martínez Manautou.

En noviembre del 2014 es aprobada la Ley del Instituto de Previsión y Seguridad Social del Estado de Tamaulipas, y entra en vigor el primero de enero del 2015, la cual contiene un régimen de pensiones de beneficio definido con variables paramétricas estableciendo aportaciones, edades, sueldo regulador y otras, acordes a los requerimientos del fondo de pensiones para lograr una mayor viabilidad, con lo cual se logra mantener el otorgamiento de prestaciones presentes y futuras.

El Instituto de Previsión y Seguridad Social del Estado de Tamaulipas, sustituye al anterior Organismo Unidad de Previsión y Seguridad Social del Estado de Tamaulipas para todos los efectos de esta nueva Ley, por lo tanto los recursos materiales, económicos y financieros con que contaba la Unidad de Previsión y Seguridad Social del Estado de Tamaulipas, pasan a ser patrimonio del Instituto de Previsión y Seguridad Social del Estado de Tamaulipas, con base en el artículo tercero transitorio de la nueva Ley.

2.- Panorama Económico y Financiero

La forma en la que fue concebida la seguridad social en el mundo, en el país y particularmente en el Estado de Tamaulipas, se vio rebasada por los cambios demográficos y sociales relacionados con el incremento de la esperanza de vida y distintos factores cuyas estadísticas difieren en gran medida con las que estuvieron vigentes en las décadas de los cuarenta a los sesenta, cuando las principales leyes de seguridad social fueron creadas.

La Ley del IPSET además de marcar una visión de largo plazo, evidencia la voluntad de responder a las demandas de los trabajadores con sentido humano y dado que los recursos son limitados, pone de manifiesto una visión para el presente y el futuro, mediante revisiones a la misma Ley y estudios actuariales para propuestas de reforma que permitan incrementar el tiempo de suficiencia del fondo de pensiones del Estado de Tamaulipas.

3.- Organización y Objeto Social.

En el ámbito de competencia, el IPSET desde 1947 a la fecha ha incrementado su capacidad económica, social y política hacia niveles excelentes de productividad, teniendo como objetivo generar la aplicación de un régimen de seguridad social, tendiente a mejorar las condiciones de vida de los servidores públicos y sus dependientes económicos, contribuyendo así al desarrollo global y competitivo del Estado de Tamaulipas.

MISIÓN

En el IPSET somos un Organismo Público Descentralizado de la Administración Pública Estatal, que tiene como compromiso prever y proporcionar Seguridad Social presente y futura a los servidores públicos y trabajadores afiliados, pensionados y pensionistas, así como sus familiares derechohabientes, procurando brindar los servicios, con mayor eficiencia, eficacia, calidad y mejora continua.

**Tamaulipas****IPSET**
Dirección General

VISION
Contribuir al bienestar social de nuestros derechohabientes y sus familiares afiliados, promoviendo el otorgamiento de los beneficios derivados de las prestaciones de Seguridad Social, mejorando su calidad de vida.

El Instituto de Previsión y Seguridad Social del Estado de Tamaulipas, tendrá los siguientes objetivos:

- Aplicar y cumplir las disposiciones de la Ley del IPSET
- Administrar los recursos, pensiones, seguros, prestaciones y servicios a que se refiere la Ley



La seguridad social de los servidores públicos y trabajadores comprende las siguientes pensiones y seguros; prestaciones y servicios (Artículo 3 de la Ley del IPSSSET):

I.- Pensiones y Seguros:

- a). Pensión por riesgos de trabajo
- b). Pensión por invalidez por causas ajenas al trabajo
- c). Pensión por fallecimiento
- d). Pensión por jubilación
- e). Pensión anticipada
- f). Pensión por retiro por edad avanzada y tiempo de servicios
- g). Pensión garantizada
- h). Seguro por causa de muerte
- i). Seguro de retiro

II.- Prestaciones:

- a). Ayuda para gastos funerarios
- b). Préstamos a corto plazo y especiales
- c). Préstamos a mediano plazo
- d). Préstamos hipotecarios de liquidez o para la adquisición en propiedad de vivienda, así como para la construcción, reparación, ampliación o mejoramiento de vivienda, o para el pago de pasivo adquirido por los anteriores conceptos
- e). Promociones culturales, turísticas, deportivas y de recreación
- f). Otorgamiento de becas a los pensionistas del Instituto, de conformidad con las previsiones establecidas y con base en el presupuesto autorizado por la Junta de Gobierno


III.- Servicios:

- a). Servicios médicos, atención materno-infantil y adulto mayor, medicina preventiva, y los servicios de rehabilitación física y mental y aparatos, en los términos y con las previsiones que establezca la presente Ley
- b). Servicios de atención para el desarrollo infantil a hijos de madres trabajadoras, correspondiéndole únicamente al Instituto, la administración de los mismos
- c). Servicios de integración a pensionistas
- d). Servicio de administración de fondos de ahorro y préstamos

El Instituto de Previsión y Seguridad Social del Estado de Tamaulipas es un Organismo Público Descentralizado, con personalidad jurídica y patrimonio propio, con domicilio en Ciudad Victoria, Tamaulipas; según Decreto No. LXII-341 que contiene la Ley del Instituto de Previsión y Seguridad Social del Estado de Tamaulipas, publicada en el Periódico Oficial del Estado el 26 de noviembre del 2014.

Fiscalmente el Instituto pertenece al régimen de las Personas Morales con Fines no Lucrativos, y cuenta con las siguientes obligaciones:

- Entero de las retenciones mensuales por sueldos y salarios, honorarios profesionales y arrendamiento.
- Entero mensual del IVA



- Entero del impuesto estatal del 3% sobre remuneraciones al personal subordinado

Estructura Orgánica

1. Dirección General del Instituto de Previsión y Seguridad Social del Estado de Tamaulipas.

1.1. Secretaría Técnica

1.2. Dirección Jurídica y de Transparencia

1.2.1. Subdirección Jurídica

1.3. Dirección de Sistemas

1.3.0.1 Departamento de Desarrollo de Sistemas

1.3.0.2 Departamento de Administración de la Red

1.4. Dirección Administrativa

1.4.0.1 Departamento de Recursos Financieros

1.4.0.2 Departamento de Contabilidad

1.4.0.3 Departamento de Administración de Centros de Atención Infantil (CAI)

1.4.1. Subdirección Administrativa y Gestión Documental

1.4.1.1 Departamento de Recuperación de Créditos

1.5. Dirección de Seguridad Social

1.5.0.1 Departamento de Servicios Médicos y Medicina Preventiva

1.5.0.2 Departamento de Pensiones y Jubilaciones

1.5.0.3 Departamento de Prestaciones Económicas

1.5.0.4 Departamento de Actividades Deportivas y Recreativas

1.5.0.5 Departamento de Vinculación con el Magisterio para Prestaciones de Seguridad Social

1.5.0.6 Departamento de Vinculación con el Magisterio para Prestaciones Económicas

1.6. Dirección de Planeación Financiera

1.6.0.1 Departamento de Inversiones

1.6.0.2 Departamento de Ahorro de los Servidores Públicos

Nota: El 14 de marzo de 2024 fue publicada en el Periódico Oficial del Estado en la Edición Vespertina Número 33, el Acuerdo Gubernamental por el que se reforma la Estructura Orgánica del Instituto de Previsión y Seguridad Social del Estado de Tamaulipas.


4.-Bases de preparación de los Estados Financieros.

SISTEMA CONTABLE

En el ejercicio fiscal 2013, la ahora extinta Unidad de Previsión y Seguridad Social del Estado de Tamaulipas se incorporó al proyecto denominado Plataforma Única, el cual contempla la utilización de un sistema único para el Gobierno del Estado, por lo que actualmente este Instituto cuenta para el registro de sus operaciones con el Sistema de Aplicaciones y Programas (SAP), lo que permite dar cumplimiento a lo establecido en la Ley General de Contabilidad Gubernamental y la normatividad emitida por el Consejo Nacional de Armonización Contable (CONAC).

Los Estados Financieros adjuntos, se presentan de acuerdo con las Normas de Información emitidas por el Consejo Nacional de Armonización Contable, dichos Estados Financieros se elaboran con bases históricas y cumplen el objetivo de informar la Situación Financiera por el periodo contable terminado en dicha fecha.

Para propósito de revelación en los Estados Financieros y sus Notas cuando se hace referencia a pesos o "\$" se refiere a pesos mexicanos.



5.- Políticas de Contabilidad Significativas.

- El rubro de títulos en Inversiones Financieras se valúa mes a mes de acuerdo con el precio de mercado.
- De los Gastos de Operación que se cobran en el otorgamiento de los créditos, se crean las Reservas para Cuentas Incobrables y las de Fondo de Operación para actividades del Instituto, destinando el 75% de dicho importe a la Reserva de Cuentas Incobrables, y el otro 25% al Fondo de Operación para actividades del Instituto.
- Para la determinación de la depreciación se utilizó el método que establece el CONAC:

$$\frac{\text{Costo de adquisición del Activo depreciable o amortizable} - \text{Valor de desecho}}{\text{Vida útil}}$$

6.- Posición en Moneda Extranjera y Protección por Riesgo Cambiario.

Se informa que este Instituto no cuenta con posición en Moneda Extranjera.

7.- Reporte Analítico del Activo.

Como ya se mencionó en el punto 6 para la determinación de la depreciación se utilizó el método que establece el CONAC, por lo que se da a conocer la vida útil estimada de los diferentes tipos de activos.

$$\frac{\text{Costo de adquisición del Activo depreciable o amortizable} - \text{Valor de desecho}}{\text{Vida útil}}$$

“Guía de Vida Útil Estimada”

| Cuenta | Concepto | Años de Vida Útil |
|----------------|--|-------------------|
| 1.2.3 | BIENES INMUEBLES, INFRAESTRUCTURA Y CONSTRUCCIONES EN PROCESO | |
| 1.2.3.3 | Edificios No Habitacionales | 30 |
| 1.2.3.9 | Otros Bienes Inmuebles | 20 |
| 1.2.4 | BIENES MUEBLES | |
| 1.2.4.1 | Mobiliario y Equipo de Administración | |
| 1.2.4.1.1 | Muebles de Oficina y Estantería | 10 |
| 1.2.4.1.2 | Muebles, Excepto De Oficina y Estantería | 10 |
| 1.2.4.1.3 | Equipo de Cómputo y de Tecnologías de la Información | 3 |
| 1.2.4.1.9 | Otros Mobiliarios y Equipos de Administración | 10 |
| 1.2.4.2 | Mobiliario y Equipo Educativo y Recreativo | |
| 1.2.4.2.1 | Equipos y Aparatos Audiovisuales | 3 |
| 1.2.4.2.2 | Aparatos Deportivos | 5 |
| 1.2.4.2.3 | Cámaras Fotográficas y de Video | 3 |
| 1.2.4.2.9 | Otro Mobiliario y Equipo Educativo y Recreativo | 5 |
| 1.2.4.2.9 | Equipo e Instrumental Médico y de Laboratorio | |
| 1.2.4.3 | Equipo Médico y de Laboratorio | 5 |
| 1.2.4.3.1 | Instrumental Médico y de Laboratorio | 5 |
| 1.2.4.4 | Equipo de Transporte | |
| 1.2.4.4.1 | Automóviles y Equipo Terrestre | 5 |
| 1.2.4.4.2 | Carrocerías y Remolques | 5 |
| 1.2.4.6 | Maquinaria, Otros Equipos y Herramientas | |



Tamaulipas
IPSET
Dirección General



| Cuenta | Concepto | Años de Vida Útil |
|-----------|---|-------------------|
| 1.2.4.6.1 | Maquinaria y Equipo Agropecuario | 10 |
| 1.2.4.6.2 | Maquinaria y Equipo Industrial | 10 |
| 1.2.4.6.3 | Maquinaria y Equipo de Construcción | 10 |
| 1.2.4.6.4 | Sistemas de Aire Acondicionado, Calefacción y de Refrigeración Industrial y Comercial | 10 |
| 1.2.4.6.5 | Equipo de Comunicación y Telecomunicación | 10 |
| 1.2.4.6.6 | Equipos de Generación Eléctrica, Aparatos y Accesorios Eléctricos | 10 |
| 1.2.4.6.7 | Herramientas y Máquinas-Herramienta | 10 |
| 1.2.4.6.9 | Otros Equipos | 10 |

ACTIVO NO CIRCULANTE

INVERSIONES FINANCIERAS A LARGO PLAZO

Representa el monto de los recursos excedentes del Instituto invertidos en bonos, valores representativos de deuda, obligaciones negociables, entre otros, en un plazo mayor a doce meses. El saldo al 31 de Diciembre de esta cuenta está integrado de la siguiente manera:

| Concepto | Importe |
|---|------------------------|
| Valúe contrato 112372 (1) | \$269,680,431 |
| Valúe contrato 134554 (2) | \$31,079,079 |
| GBM Casa de bolsa 237535 (3) | \$736,894,269 |
| GBM Casa de bolsa 237569 (4) | \$695,558,914 |
| Total Inversiones Financiera a Largo Plazo | \$1,733,212,693 |



Tamaulipas
IPSSSET
Dirección General

(1) CASA DE BOLSA VALUE CONTRATO 112372

| EMISORA | COSTO DE ADQUISICION | IMPORTE | FECHA DE COMPRA | NUM TITULOS | PRECIO DE CIERRE AL 31/12/2025 | MONTO | PLUSVALIA/MINUSVALIA | INTERESES GENERADOS | DIFERENCIA |
|-----------------|----------------------|---------------|-----------------|-------------|--------------------------------|---------------|----------------------|---------------------|--------------|
| LIPSCB | \$1,885.57 | 107,183,504 | 31/12/2025 | 56,844 | \$1,885.57 | \$107,183,504 | \$0 | 0 | \$0.00 |
| 91 GICSA 16U008 | \$654.97 | 52,384,501 | 13/08/2018 | 79,980 | \$783.39 | \$62,655,722 | \$10,271,221 | \$22,556,169 | \$32,827,390 |
| TMMCB 10 005 | \$103.79 | 32,592,811 | 30/11/2016 | 314,031 | \$201.13 | \$63,161,258 | \$30,568,446 | \$15,532,700 | \$46,101,146 |
| TMMCB 10-2 005 | \$92.26 | 11,589,148 | 14/11/2018 | 125,614 | \$140.31 | \$17,625,220 | \$6,036,072 | \$0 | \$6,036,072 |
| TMMCB 10-3 005 | \$79.11 | 14,905,748 | 14/11/2018 | 188,418 | \$101.13 | \$19,054,727 | \$4,148,979 | \$0 | \$4,148,979 |
| | | \$218,655,711 | | | | \$269,680,431 | \$51,024,719 | \$38,088,869 | \$89,113,588 |

(2)CASA DE BOLSA VALUE CONTRATO 134554

| EMISORA | COSTO DE ADQUISICION | IMPORTE | FECHA DE COMPRA | NUM TITULOS | PRECIO DE CIERRE AL 31/12/2025 | MONTO | PLUSVALIA/MINUSVALIA | INTERESES GENERADOS | DIFERENCIA |
|-----------------|----------------------|--------------|-----------------|-------------|--------------------------------|--------------|----------------------|---------------------|--------------|
| 91 GICSA 16U008 | \$654.97 | \$7,401,161 | 13/08/2018 | 11,300 | \$783.39 | \$8,852,334 | \$1,451,173 | \$3,313,802 | \$4,764,975 |
| TMMCB 10 005 | \$118.50 | \$8,284,335 | 18/10/2015 | 69,910 | \$201.13 | \$14,061,043 | \$5,776,708 | \$3,176,892 | \$8,953,600 |
| TMMCB 10-2 005 | \$106.27 | \$2,971,734 | 14/11/2018 | 27,964 | \$140.31 | \$3,923,700 | \$951,966 | \$0 | \$951,966 |
| TMMCB 10-3 005 | \$106.27 | \$4,457,601 | 14/11/2018 | 41,946 | \$101.13 | \$4,242,002 | -\$215,599 | \$0 | -\$215,599 |
| | | \$23,114,832 | | | | \$31,079,079 | \$7,964,248 | \$6,490,694 | \$14,454,942 |

GICSA16U. En el caso de esta emisión se realizó una recomposición a la estructura de la deuda de tal manera que la emisora ha estado cumpliendo en tiempo y forma con los pagos de intereses correspondientes.

TMMCB.- La emisora TMM originalmente realizó una sola emisión, la cual era TMMCB 10, el 14 de noviembre 2018 se dividió en 2 emisiones más, TMMCB 10-2 y TMMCB 10-3, con precios de asignación de cada una de \$ 106.27, en la relación de pagos de intereses primero se le paga a la emisión TMMCB 10 y posteriormente a la TMMCB 10-2 y

Handwritten signatures and initials: 'w', 'm', 'f'

TMMCB 10-3, como resultado de la disminución en los precios del petróleo a causa del COVID y ante la falta de liquidez de PEMEX (principal cliente de la empresa), esta no ha contado con los recursos suficientes para realizar el pago de intereses de TMMCB 10-2 y TMMCB 10-3, sin embargo el rendimiento observado ya en su conjunto en la emisión TMMCB (10,10-2,10-3) ha sido positivo.

(3)CASA DE BOLSA GBM CONTRATO 237535

| EMISORA | COSTO DE ADQUISICION | IMPORTE | FECHA DE COMPRA | NUM TITULOS | PRECIO DE CIERRE AL 31/12/2025 | MONTO | PLUSVALIA/MINUSVALIA | INTERESES GENERADOS | DIFERENCIA |
|-------------------|----------------------|----------------------|-----------------|-------------|--------------------------------|----------------------|----------------------|---------------------|--------------------|
| METRO CB 05 | \$0.51 | \$4,803 | 27/06/2023 | 9,418 | 0.51 | \$4,803 | \$0 | | \$0 |
| UDIBONOS S 501103 | 768.446104 | \$20,084,107 | 19/01/2024 | 26,136 | 822.96502 | \$21,509,014 | \$1,424,906 | | \$1,424,906 |
| UDIBONOS S 501103 | 765.186225 | \$10,048,426 | 24/01/2024 | 13,132 | 822.96502 | \$10,807,177 | \$758,751 | | \$758,751 |
| UDIBONOS S 501103 | 760.627862 | \$10,031,921 | 25/01/2024 | 13,189 | 822.96502 | \$10,854,086 | \$822,165 | | \$822,165 |
| UDIBONOS S 501103 | 753.460661 | \$10,031,575 | 29/01/2024 | 13,314 | 822.96502 | \$10,956,956 | \$925,381 | | \$925,381 |
| UDIBONOS S 501103 | 749.003021 | \$10,031,397 | 30/01/2024 | 13,393 | 822.96502 | \$11,021,970 | \$990,573 | | \$990,573 |
| UDIBONOS S 501103 | 750.713795 | \$10,047,553 | 08/02/2024 | 13,384 | 822.96502 | \$11,014,564 | \$967,010 | | \$967,010 |
| UDIBONOS S 501103 | 745.528973 | \$10,064,641 | 15/02/2024 | 13,500 | 822.96502 | \$11,110,028 | \$1,045,387 | | \$1,045,387 |
| UDIBONOS S 501103 | 754.844164 | \$10,031,879 | 19/02/2024 | 13,290 | 822.96502 | \$10,937,205 | \$905,326 | | \$905,326 |
| UDIBONOS S 501103 | 750.339407 | \$10,031,288 | 20/02/2024 | 13,369 | 822.96502 | \$11,002,219 | \$970,932 | | \$970,932 |
| UDIBONOS S 541029 | \$814.35 | \$100,248,677 | 25/09/2025 | 123,102 | 819.19994 | \$100,845,151 | \$596,474 | | \$596,474 |
| UDIBONOS S 541029 | 831.09368 | 101,000,321.65 | 22/10/2025 | 121,527 | 819.19994 | \$99,554,911 | -\$1,445,411 | | \$1,445,411 |
| UDIBONOS S 541029 | 827.557766 | 201,329,080.87 | 23/10/2025 | 243,281 | 819.19994 | \$199,295,780 | -\$2,033,301 | | \$2,033,301 |
| UDIBONOS S 541029 | 827.228402 | 57,187,126.66 | 28/11/2025 | 69,131 | 819.19994 | \$56,632,111 | -\$555,016 | | -\$555,016 |
| UDIBONOS S 541029 | 829.486484 | 30,101,235.02 | 03/12/2025 | 36,289 | 819.19994 | \$29,727,947 | -\$373,289 | | -\$373,289 |
| UDIBONOS S 431112 | 738.010084 | 14,139,535.19 | 02/12/2025 | 19,159 | 730.5999 | \$13,997,563 | -\$141,972 | | -\$141,972 |
| UDIBONOS S 340824 | 826.281704 | 50,372,611.52 | 01/10/2025 | 60,963 | 840.07091 | \$51,213,243 | \$840,631 | | \$840,631 |
| UDIBONOS S 340824 | 843.773799 | 50,071,224.78 | 10/12/2025 | 59,342 | 840.07091 | \$49,851,488 | -\$219,737 | | -\$219,737 |
| SHV* | \$2,252.00 | \$2,252,000 | 09/04/2025 | 1,000 | 1982.8322 | \$1,982,832 | -\$269,168 | | -\$269,168 |
| SHV* | \$2,252.00 | \$9,998,880 | 09/04/2025 | 4,440 | 1982.8322 | \$8,803,775 | -\$1,195,105 | | \$1,195,105 |
| SHV* | \$2,252.00 | \$7,749,132 | 09/04/2025 | 3,441 | 1982.8322 | \$6,822,926 | -\$926,206 | | -\$926,206 |
| SHV* | \$2,216.02 | \$10,000,898 | 14/04/2025 | 4,513 | 1982.8322 | \$8,948,522 | -\$1,052,377 | | \$1,052,377 |
| | | \$734,858,314 | | | | \$736,894,269 | \$2,035,955 | \$0 | \$2,035,955 |

(4)CASA DE BOLSA GBM CONTRATO 237569

| EMISORA | COSTO DE ADQUISICION | IMPORTE | FECHA DE COMPRA | NUM TITULOS | PRECIO DE CIERRE AL 31/12/2025 | MONTO | PLUSVALIA/MINUSVALIA | INTERESES GENERADOS | DIFERENCIA |
|-------------------|----------------------|-------------|-----------------|-------------|--------------------------------|---------------|----------------------|---------------------|-------------|
| UDIBONOS S 501103 | \$774.33 | 9,528,158 | 18/01/2024 | 12,305 | 822.96502 | \$10,126,585 | \$598,426 | | \$598,426 |
| UDIBONOS S 501103 | \$768.45 | 20,136,362 | 19/01/2024 | 26,204 | 822.96502 | \$21,564,975 | \$1,428,614 | | \$1,428,614 |
| UDIBONOS S 501103 | \$765.19 | 10,047,660 | 24/01/2024 | 13,131 | 822.96502 | \$10,806,354 | \$758,693 | | \$758,693 |
| UDIBONOS S 501103 | \$760.63 | 10,047,894 | 25/01/2024 | 13,210 | 822.96502 | \$10,871,368 | \$823,474 | | \$823,474 |
| UDIBONOS S 501103 | \$753.46 | 10,031,575 | 29/01/2024 | 13,314 | 822.96502 | \$10,956,956 | \$925,381 | | \$925,381 |
| UDIBONOS S 501103 | \$749.00 | 10,032,146 | 30/01/2024 | 13,394 | 822.96502 | \$11,022,793 | \$990,647 | | \$990,647 |
| UDIBONOS S 501103 | \$750.71 | 10,047,553 | 08/02/2024 | 13,384 | 822.96502 | \$11,014,564 | \$967,010 | | \$967,010 |
| UDIBONOS S 501103 | \$745.53 | 10,064,641 | 15/02/2024 | 13,500 | 822.96502 | \$11,110,028 | \$1,045,387 | | \$1,045,387 |
| UDIBONOS S 501103 | \$754.84 | 10,031,124 | 19/02/2024 | 13,289 | 822.96502 | \$10,936,382 | \$905,258 | | \$905,258 |
| UDIBONOS S 541029 | \$814.35 | 102,530,499 | 25/09/2025 | 125,904 | 819.19994 | \$103,140,549 | \$610,050 | | \$610,050 |
| UDIBONOS S 541029 | \$831.09 | 100,999,491 | 22/10/2025 | 121,526 | 819.19994 | \$99,554,092 | -\$1,445,399 | | \$1,445,399 |
| UDIBONOS S 541029 | \$827.23 | 63,206,868 | 28/11/2025 | 76,408 | 819.19994 | \$62,593,429 | -\$613,439 | | -\$613,439 |
| UDIBONOS S 541029 | \$829.49 | 50,169,002 | 03/12/2025 | 60,482 | 819.19994 | \$49,546,851 | -\$622,151 | | -\$622,151 |
| UDIBONOS S 340824 | \$826.28 | 50,372,612 | 01/10/2025 | 60,963 | 840.07091 | \$51,213,243 | \$840,631 | | \$840,631 |
| UDIBONOS S 340824 | \$843.77 | 80,114,635 | 10/12/2025 | 94,948 | 840.07091 | \$79,763,053 | -\$351,582 | | -\$351,582 |
| UDIBONOS S 541112 | \$738.01 | 16,598,602 | 02/12/2025 | 22,491 | 730.5999 | \$16,431,922 | -\$166,679 | | -\$166,679 |
| UDIBONOS S 431112 | \$750.41 | 100,973,027 | 05/12/2025 | 134,558 | 730.5999 | \$98,308,061 | -\$2,664,966 | | \$2,664,966 |
| SHV* | \$2,247.00 | 993,225 | 09/04/2025 | 175 | 1982.8322 | \$346,996 | -\$646,229 | | -\$646,229 |
| SHV* | \$2,247.00 | 2,247,000 | 09/04/2025 | 1,000 | 1982.8322 | \$1,982,832 | -\$264,168 | | -\$264,168 |
| SHV* | \$2,247.00 | 2,247,000 | 09/04/2025 | 1,000 | 1982.8322 | \$1,982,832 | -\$264,168 | | -\$264,168 |
| SHV* | \$2,247.00 | 2,247,000 | 09/04/2025 | 1,000 | 1982.8322 | \$1,982,832 | -\$264,168 | | -\$264,168 |




| EMISORA | COSTO DE ADQUISICION | IMPORTE | FECHA DE COMPRA | NUM TITULOS | PRECIO DE CIERRE AL 31/12/2025 | MONTO | PLUSVALIA/MINUSVALIA | INTERESES GENERADOS | DIFERENCIA |
|---------|----------------------|--------------------|-----------------|-------------|--------------------------------|--------------------|----------------------|---------------------|----------------|
| SHV* | \$2,247.00 | 2,247,000 | 09/04/2025 | 1,000 | 1982.8322 | \$1,982,832 | -\$264,168 | | -\$264,168 |
| SHV* | \$2,247.00 | 2,247,000 | 09/04/2025 | 1,000 | 1982.8322 | \$1,982,832 | \$264,168 | | -\$264,168 |
| SHV* | \$2,247.00 | 2,247,000 | 09/04/2025 | 1,000 | 1982.8322 | \$1,982,832 | -\$264,168 | | -\$264,168 |
| SHV* | \$2,247.00 | 2,247,000 | 09/04/2025 | 1,000 | 1982.8322 | \$1,982,832 | -\$264,168 | | -\$264,168 |
| SHV* | \$2,247.00 | 2,247,000 | 09/04/2025 | 1,000 | 1982.8322 | \$1,982,832 | -\$264,168 | | -\$264,168 |
| SHV* | \$2,247.00 | 620,172 | 09/04/2025 | 276 | 1982.8322 | \$547,262 | -\$72,910 | | \$72,910 |
| SHV* | \$2,247.00 | 1,011,150 | 09/04/2025 | 450 | 1982.8322 | \$892,274 | -\$118,876 | | -\$118,876 |
| SHV* | \$2,215.93 | 10,000,492 | 09/04/2025 | 4,513 | 1982.8322 | \$8,948,522 | -\$1,051,970 | | \$1,051,970 |
| | | 694,932,887 | | | | 695,558,914 | 626,027 | 0 | 626,027 |

Los Bonos de Desarrollo del Gobierno Federal denominados en Unidades de Inversión (UDIBONOS) fueron creados en 1996 y son instrumentos de inversión que protegen al tenedor ante cambios inesperados en la tasa de inflación. Los UDIBONOS se colocan a largos plazos y pagan intereses cada seis meses en función de una tasa de interés real fija que se determina en la fecha de emisión del título.

VALOR NOMINAL 100 UDIS (cien Unidades de Inversión).

Se pueden emitir a cualquier plazo siempre y cuando este sea múltiplo de 182 días. No obstante lo anterior, hasta la fecha estos títulos se han emitido a plazos de 3, 5, 10, 20 y 30 años.

Los títulos devengan intereses en pesos cada seis meses. Esto es, cada 182 días o al plazo que sustituya a éste en caso de días inhábiles.

COMENTARIO FINAL

En la actualidad la mayoría de los Bancos Centrales del mundo están aplicando las estrategias adecuadas para que la inflación disminuya. México no es la excepción. Con el dato más reciente de la inflación subyacente (principal indicador para el Banco de México) ha mostrado una tendencia descendente, en pocas palabras, las tasas bajarán tarde o temprano.

La estrategia de invertir en Udibonos es de mediano plazo, por lo que, al tiempo, obtendremos excelentes rendimientos reales en el futuro próximo. Además de que son instrumentos emitidos por el Gobierno Federal y cuentan con calificación AAA o su equivalente. Y que en el 2025 obtuvimos una tasa real superior del 16%

8.-Fideicomisos, Mandatos y Análogos

No se cuentan con Fideicomisos, Mandatos y Análogos.

9.- Reporte de Recaudación

| Rubro de Ingresos | Devengado al 31 de Diciembre de 2025 | Recaudado al 31 de diciembre de 2025 |
|--|--------------------------------------|--------------------------------------|
| Cuotas y Aportaciones de Seguridad Social | \$2,990,191,091 | \$2,982,010,041 |
| Ingresos por Ventas de Bienes y Servicios | \$549,004,050 | \$549,002,700 |
| Transferencia, Asignaciones, Subsidios y Otras Ayudas. | \$207,631,421 | \$207,631,421 |
| Total | 3,746,826,562.00 | 3,738,644,162.00 |



Tamaulipas.- Información sobre la Deuda y el Reporte Analítico de la Deuda.

IPSSSET

Dirección General

- No se cuenta con Deuda Pública, ni obligaciones por emisión de Título

Handwritten signatures and initials in blue ink.

11.- Calificaciones Otorgadas.

- No se ha realizado ninguna evaluación crediticia del Instituto.

12.- Proceso de Mejora.

Metas y Objetivos.

| Área o Unidad Administrativa Responsable | Descripción Breve y Clara de Cada Objetivo | Indicadores Asociados |
|---|--|---|
| IPSSSET. | Contribuir a mejorar el nivel de bienestar por una adecuada calidad de vida de las y los Trabajadores de la Administración Pública Estatal afiliados al IPSSSET. | Tasa de variación del promedio de satisfacción con la calidad de vida de la población por entidad federativa. |
| IPSSSET. | Los trabajadores de la Administración Pública Estatal afiliados al IPSSSET presentan certeza en la prestación de los servicios de Seguridad Social. | Porcentaje de cobertura en la afiliación al IPSSSET de las Dependencias y OPD de la Administración Pública Estatal suscritas con convenios de Prestaciones de Seguridad Social. |
| Departamento de Pensiones y Jubilaciones. | Certeza de los trabajadores de la Administración Pública Estatal con relación a su alta como pensionista y a sus ingresos al término de su vida laboral. | Porcentaje de nuevas pensiones en la Nómina de Pensionados del IPSSSET aprobadas. |
| Departamento de Servicios Médicos y Medicina Preventiva. | Gestión del servicio médico para los trabajadores de la Administración Pública Estatal proporcionado eficientemente. | Porcentaje de cobertura de trabajadores afiliados al Servicio Médico. |
| Departamento de Prestaciones Económicas. | Prestaciones Económicas y servicios de Seguridad Social para los trabajadores del Gobierno del Estado afiliados al IPSSSET brindados eficientemente. | Porcentaje de Préstamos Económicos otorgados a los trabajadores de la Administración Pública Estatal afiliados al IPSSSET. |
| Departamento de Administración de Centros de Atención Infantil. | Espacios para el servicio de guarderías para el cuidado integral de niños menores a hijos de madres trabajadoras del Gobierno del Estado afiliadas al IPSSSET habilitados. | Porcentaje de niños atendidos en los Centros de Atención Infantil (CAI). |
| Departamento de Pensiones y Jubilaciones. | Otorgamiento apoyo en becas para hijos de jubilados y pensionados del IPSSSET. | Porcentaje de entrega de becas para hijos de jubilados y pensionados |
| Departamento de Pensiones y Jubilaciones. | Otorgamiento del apoyo en bono del "Día de la Madre" para madres pensionistas del IPSSSET. | Porcentaje de entrega de bonos del "Día de la Madre" para madres pensionistas del IPSSSET. |
| Departamento de Pensiones y Jubilaciones. | Otorgamiento del apoyo en bono del "Día del Padre" para padres pensionistas del IPSSSET. | Porcentaje de entrega de bonos del "Día del Padre" para padres pensionistas del IPSSSET. |
| Departamento de Pensiones y Jubilaciones. | Otorgamiento apoyo en bono del "Día del Jubilado" para pensionistas del IPSSSET. | Porcentaje de entrega de bonos del "Día del Jubilado" para pensionistas del IPSSSET. |
| Departamento de Pensiones y Jubilaciones. | Pagar el Seguro de Retiro al personal que se pensiona de nuevo ingreso. | Porcentaje de entrega de Seguros de Retiro al personal que se jubila de nuevo ingreso. |
| Departamento de Pensiones y Jubilaciones. | Control eficiente en la revisión de sobrevivencia de pensionistas y pensionados y las bajas de nómina. | Porcentaje de revisiones de sobrevivencia realizadas. |
| Departamento de Recursos Financieros. | Recaudar eficientemente las cuotas y aportaciones para el Fondo de Pensiones y otros Fondos. | Porcentaje de recaudación de cuotas y aportaciones al Fondo de Pensiones. |
| Departamento de Servicios Médicos y Medicina Preventiva. | Seguimiento del Servicio de Salud proporcionado por el Proveedor de los Servicios Médicos. | Porcentaje de atención a sugerencias de servicio médico de los derechohabientes afiliados. |
| Departamento de Recursos Financieros. | Recaudación eficiente de cuotas y aportaciones para el Servicio Médico. | Porcentaje de recaudación de cuotas y aportaciones para Servicio Médico. |
| Departamento de Pensiones y Jubilaciones. | Tramitar los seguros por causa de muerte y apoyo para gastos funerarios como beneficio a los deudos de los trabajadores al momento de su deceso. | Porcentaje de pagos de seguros por causa de muerte y apoyo para gastos funerarios a beneficiarios de los trabajadores afiliados al IPSSSET. |
| Departamento de Servicios Médicos y Medicina Preventiva. | Realizar el Programa de Medicina Preventiva y fomento a la cultura de la salud para los trabajadores derechohabientes afiliados al IPSSSET. | Porcentaje de revisiones médicas efectuadas a los trabajadores afiliados al IPSSSET en el Programa de Medicina Preventiva. |
| Departamento de Actividades Deportivas y Recreativas. | Brindar servicio de gimnasio y actividades deportivas de instrucción en la Unidad Deportiva del IPSSSET. | Promedio de asistencia al Gimnasio y actividades deportivas de instrucción en la Unidad Deportiva del IPSSSET. |



[Handwritten signatures and initials]

| Área o Unidad Administrativa Responsable | Descripción Breve y Clara de Cada Objetivo | Indicadores Asociados |
|---|--|---|
| Departamento de Recuperación de Créditos. | Monitorear la recuperación de Préstamos Económicos otorgados por el IPSET. | Porcentaje de recuperación de cartera vigente de préstamos IPSET. |
| Departamento de Administración de Centros de Atención Infantil. | Seguimiento en la nutrición de los menores atendidos en los CAI. | Porcentaje de detección en deficiencias nutricionales en los menores atendidos en los CAI. |
| Departamento de Administración de Centros de Atención Infantil. | Surtir los productos para la elaboración de los alimentos que se servirán en los CAI. | Promedio de cumplimiento en el abasto de pedido de productos para la elaboración de alimentos. |
| Departamento de Administración de Centros de Atención Infantil. | Capacitar al personal para cuidado y alimentación de los menores conforme a requerimientos de Protección Civil y Servicios de Salud. | Porcentaje de capacitación y actualización de las maestras y maestros de los CAI por Protección Civil. |
| Departamento de Administración de Centros de Atención Infantil. | Gestionar las certificaciones de las instalaciones de los CAI para su operación, atendiendo las observaciones y mantenimientos requeridos. | Porcentaje de renovación y actualización de certificaciones y licencias sanitarias para las instalaciones de los CAI. |

Nota: El 14 de marzo de 2024 fue publicada en el Periódico Oficial del Estado en la Edición Vespertina Número 33, el Acuerdo Gubernamental por el que se reforma la Estructura Orgánica del Instituto de Previsión y Seguridad Social del Estado de Tamaulipas.

Fuente: Información del Instituto de Previsión y Seguridad social del Estado de Tamaulipas, perteneciente al programa presupuestario del IPSET E-072 Programa de previsión y seguridad social de los trabajadores del Estado. Obtenida de la Matriz de Indicadores (MIR) del sistema SIMIR. Correspondiente al programa E-072 del ejercicio fiscal 2025. https://finanzas.tamaulipas.gob.mx/ingresos/Otros_Servicios/view/archivos_programasPresupuestarios/docs/E072M2025.pdf Consultada diciembre 2025.

13.- Información por Segmentos.

No se cuenta con información segmentada por la poca diversidad del servicio que presta el Instituto.

14.- Eventos Posteriores al Cierre.


El pago de impuesto estatal del 3%, IVA y las retenciones de ISR se pagaron oportunamente.

15.-Partes Relacionadas.

Se manifiesta que no existen partes relacionadas que pudieran ejercer influencia significativa en la toma de decisiones financieras u operativas del Instituto de Previsión y Seguridad Social del Estado de Tamaulipas.

16.-Responsabilidad Sobre la Presentación Razonable de la Información Contable.

Bajo protesta de decir verdad declaramos que los Estados Financieros y sus Notas, son razonablemente correctos y son responsabilidad del Emisor.



Lic. Sandra Ivonne Mejía Bárcena
Directora General




Lic. Elías Edgar Anselmo Ruiz Ruiz
Dirección Administrativa

C.P. Ma. De Jesús Pérez Ramírez
Jefe de Departamento de Contabilidad



Tamaulipas
IPSET
Dirección General

CUENTA PÚBLICA 2025

Notas a los Estados Financieros al 31 de diciembre de 2025

b) NOTAS DE DESGLOSE

i) NOTAS AL ESTADO DE ACTIVIDADES

INGRESOS

Los Ingresos del Organismo al 31 de diciembre de 2025 se desglosan de la siguiente manera:

| Concepto | Subtotal | Importe |
|--|------------------|------------------------|
| INGRESOS POR GESTIÓN | | \$3,411,859,852 |
| Cuotas y Aportaciones de Seguridad Social (1) | \$ 2,960,670,545 | |
| Transferencias, Asignaciones, Subsidios y Subvenciones (2) | \$ 207,631,421 | |
| Ingresos por Venta Bienes y Servicios (3) | \$ 243,557,886 | |
| OTROS INGRESOS Y BENEFICIOS | | \$303,910,093 |
| Ingresos Financieros (4) | \$ 301,550,579 | |
| Otros Ingresos y Beneficios Varios (5) | \$ 2,359,514 | |
| Total de Ingresos | | \$3,715,769,945 |

- (1) Esta Cuenta está integrada por la transferencia del Fondo de Pensiones para solventar el costo del pago de las pensiones que mensualmente realiza el IPSET, así como por la transferencia del Fondo de Seguro de Retiro para solventar los pagos por este concepto, y por las aportaciones y cuotas de Servicio Médico.
- (2) En el presente ejercicio fiscal se presupuestó como ingreso, recurso Federal Ramo 28 por parte de la Secretaría de Finanzas de Gobierno del Estado para hacer frente a los gastos que se efectúan en los Centros de Atención Infantil que administra el IPSET, el cual incrementará el presupuesto de egresos, adicionalmente se recibe recurso para el pago de Bonos de pensionados (Día de la madre, día del padre y bono anual), además del Servicio Médico (aportación patronal) de los pensionados.
- (3) La cuenta de ingresos por venta de bienes y servicios, principalmente se integra por los intereses ganados en préstamos de Corto Plazo, Especial, Hipotecario, Mediano Plazo, Liquidez y Extraordinario.
- (4) Los ingresos financieros provienen de los intereses ganados en inversiones financieras, en cuentas de cheques y por administración de fondos.
- (5) Se integra por el importe de los ingresos que se derivan de transacciones que no son propias del objeto del Organismo (Comisión Metlife).



Tamaulipas

IPSET
Dirección General



GASTOS Y OTRAS PÉRDIDAS:

EGRESOS

Los Egresos del Organismo al 31 de diciembre de 2025 se desglosan de la siguiente manera:

| Concepto | Subtotal | Importe |
|---|------------------|------------------------|
| GASTOS DE FUNCIONAMIENTO | | \$134,256,473 |
| Servicios Personales (1) | \$ 88,487,746 | |
| Materiales y Suministros (2) | \$ 10,548,091 | |
| Servicios Generales (3) | \$ 35,220,636 | |
| TRANSFERENCIAS, SUBSIDIOS Y OTRAS AYUDAS | | \$3,206,901,590 |
| Transferencias a Entidades Paraestatales no Financieras (4) | \$ 762,259,861 | |
| Ayudas Sociales (5) | \$ 557,848 | |
| Pensiones y Jubilaciones (6) | \$ 2,444,083,881 | |
| OTROS GASTOS Y PERDIDAS EXTRAORDINARIAS | | \$1,553,910 |
| Otros Gastos (7) | \$ 1,553,910 | |
| Total de Gastos y Otras Pérdidas | | \$3,342,711,973 |

- (1) El importe de los Servicios Personales se integra con las cuentas de remuneraciones al personal de carácter permanente y transitorio, que se refiere a los trabajadores de confianza y por contrato, por las remuneraciones adicionales y especiales como las primas de antigüedad, aguinaldos, por la seguridad social (servicio médico y aportaciones al fondo de pensiones), por la cuenta de otras prestaciones sociales y económicas en donde se incluyen bonos, becas diversas y estímulos a servidores públicos.
- (2) El importe de Materiales y Suministros se integra por los materiales de administración, alimentos y utensilios, materiales y artículos de construcción y reparación, productos químicos, combustibles, vestuario y herramientas, los cuales forman parte del gasto propio del Organismo, necesarios para llevar a cabo el correcto funcionamiento.
- (3) La cuenta de Servicios Generales se integra por las partidas referentes a los pagos de servicios básicos, arrendamiento, profesionales, financieros, instalación, mantenimiento y reparación menor de inmuebles, traslado y viáticos, oficiales y otros servicios generales.
- (4) La cuenta Transferencias a Entidades Paraestatales no Financieras se refiere al pago de servicio médico que se realiza al ISSSTE o a los Servicios de Salud de Tamaulipas, que representa un 22.80% del total de egresos del IPSSET.
- (5) Comprende el importe del gasto por ayudas que el Organismo otorga a estudiantes que prestan su servicio social en el Instituto, a fin de que cubran gastos de transporte, así como también la gratificación de personal que cubrió guardia en los Centros de Atención Infantil, durante el periodo vacacional.
- (6) El importe de Pensiones y Jubilaciones que es el objeto principal de este Instituto, representa un 73.12% del total de los egresos reflejados en el Estado de Actividades, durante el ejercicio 2025; se integra del pago de pensiones, seguro de retiro, becas para hijos de pensionados, otras prestaciones y apoyos, indemnizaciones (retiro de aportaciones cuando tienen 10 años de antigüedad, generación en transición), servicio médico de pensionados y bonos (día del padre, día de la madre y día del Jubilado).
- (7) El importe de Otros Gastos se integra por las depreciaciones del ejercicio.



Tamaulipas

IPSSET
Dirección General



**II) NOTAS AL ESTADO DE SITUACIÓN FINANCIERA
ACTIVO**

ACTIVO CIRCULANTE


EFFECTIVO Y EQUIVALENTES

Representa el valor del efectivo en caja y los saldos bancarios en cuentas de cheques o de inversiones temporales menores a tres meses, así como también se incluye la partida de Depósitos de Fondos de Terceros en Garantía y/o Administración. Al 31 de Diciembre de 2025 presenta un saldo de \$ 3,805,859,141 y se integra de la siguiente manera:

| Concepto | Importe |
|--|------------------------|
| Efectivo | 0.00 |
| Bancos/Tesorería (1) | 1,240,076,367.00 |
| Inversiones Temporales (hasta 3 meses) (2) | 30,837,907.00 |
| Depósitos de Fondos de Terceros en Garantía y/o Administración (3) | 2,534,944,867.00 |
| Total de Depósitos de Fondos | \$3,805,859,141 |

1) BANCOS/TESORERIA

| Concepto | Importe |
|-------------------------------------|------------------------|
| Scotia Bank Inverlat 15804644077 | \$6,955,807 |
| Banorte 0034014914 | \$5,789,620 |
| Banorte 0189938020 | \$729,861,173 |
| Banorte 03274387790 | \$10,127,862 |
| Banorte 0180766179 | \$2,959,685 |
| Banorte 0021323934 | \$238,720,993 |
| Banorte 0107841236 | \$5,198,520 |
| Banorte 1086976584 | \$16,837,417 |
| Banorte 1086974973 | \$4,347,128 |
| Banorte 1093153431 | \$1,445,142 |
| Banorte 1165570382 | \$0 |
| Banorte 1171178752 | \$27,711,665 |
| Banorte Medicina Preventiva Estatal | \$0 |
| Banorte Ramo 28 311084761 | \$75,321 |
| Banorte Ramo 28 311084780 | \$44,257 |
| Banorte Sm Jubilados 311084752 | \$1,557,571 |
| Banorte 311084770 ca2000 | \$574,050 |
| Banorte 311084819 ca3000 | \$142,268 |
| Banorte 1316615665 | \$106 |
| Banamex 2167742648 | \$139,674 |
| Banamex 70016350263 | \$53,358,480 |
| BBVA Bancomer 0449575146 | \$43,127,025 |
| HSBC 04000458596 | \$9,507,861 |
| Banorte 300196541 | \$80,975,712 |
| Santander México 18000274065 | \$4,025 |
| Banorte 1342919643 | \$339,944 |
| Banorte 1345636576 | \$100,094 |
| Banorte 1347790753 | \$173,936 |
| banorte 1347790771 | \$1,028 |
| Total Bancos Tesorería | \$1,240,076,367 |

- 2) **INVERSIONES FINANCIERAS TEMPORALES**, representa el monto excedente de efectivo invertido por el ente público, cuya recuperación se efectuará en un plazo inferior a tres meses. Está compuesta por los siguientes importes:

| Concepto | Importe |
|--|---------------------|
| Valúe Casa de Bolsa 112372 | \$614 |
| Valúe Casa de Bolsa 134554 | \$24,003,052 |
| Vector contrato 207024 | \$0 |
| Vector contrato 207786 | \$0 |
| GBM CTA No 237535 | \$2,981,215 |
| GBM CTA 237569 | \$3,853,026 |
| Total Inversiones Financieras hasta 3 meses | \$30,837,907 |

- 3) **DEPÓSITOS DE FONDOS DE TERCEROS EN GARANTÍA Y/O ADMINISTRACIÓN**, está compuesta por:

| Concepto | Importe |
|--|------------------------|
| Banorte 0021322784 | \$896,637,592 |
| Banamex 47240026828 SARTET | \$739,009 |
| Banamex 70444796099 Jubilados ISSSTE | \$346,954 |
| Banamex 70045086540 DGTI | \$1,735,012 |
| Santander México 51500771019 SARTET | \$82,337 |
| BBVA Bancomer 0449575138 SARTET | \$11,142 |
| Valúe Casa de Bolsa 158798 SARTET | \$220,979,457 |
| Banorte 1003656034 SARTET | \$66,787 |
| Santander México 65506743984 SARTET | \$68,361 |
| Santander México 65500945932 SAR | \$121,184 |
| Santander México 65500944695 FARTET | \$129,965 |
| Valúe Casa de Bolsa 12264-5 FARTET | \$508,305,923 |
| Valúe Casa de Bolsa 127256 SAR | \$46,532,342 |
| Valúe casa de bolsa 158771-1 SAR | \$8,449,171 |
| Banorte 1215934946 | \$7,741,164 |
| Bursametrica 102183 | \$0 |
| Banorte 0590065551 | \$616,201,552 |
| Banorte 0121321826 FARCOBAT | \$45,457,004 |
| Valúe casa de bolsa 158755 FARCOBAT | \$61,644,984 |
| Valúe casa de bolsa 158763 FARUTT | \$30,557,601 |
| Banorte 300196606 | \$30,393,762 |
| Banamex 464027617 SARTSPET | \$540,101 |
| Fondo Fijo SARTET | \$0 |
| GBM CTA 237570 | \$58,203,463 |
| Total Depósitos de Fondos de Terceros | \$2,534,944,867 |



Tamaulipas
IPSET
Dirección General

DERECHOS A RECIBIR EFECTIVO O EQUIVALENTES, al 31 de Diciembre de 2025 tienen un saldo de \$317,330,945 se integra por las siguientes cuentas:

| Concepto | Importe |
|---|----------------------|
| Cuentas por Cobrar a Corto Plazo (1) | \$13,026,272 |
| Deudores Diversos por Cobrar a Corto Plazo (2) | \$239,126,710 |
| Préstamos Otorgados Corto Plazo (3) | \$65,177,963 |
| Total Derechos a Recibir Efectivo o Equivalentes | \$317,330,945 |

Handwritten signatures and initials in blue ink.

1) CUENTAS POR COBRAR A CORTO PLAZO, están integradas de la siguiente manera:

| Concepto | Importe |
|---|---------------------|
| Secretaría de Finanzas de Gobierno del Estado (A) | \$13,026,272 |
| Secretaría de Educación (Tesofe) (B) | \$0 |
| Total Cuentas por Cobrar a Corto Plazo | \$13,026,272 |

A) Se informa que, del total del adeudo a cargo de la Secretaría de Finanzas, \$13,026,272 corresponde a la 2ª quincena del mes de diciembre de 2025, y \$0 al importe de pagos programados pendientes de devengar en el Ejercicio Fiscal 2025, según el convenio de pago con la Secretaría de Finanzas de Gobierno del Estado, donde se acordó realizar 96 pagos mensuales por la cantidad de \$26'425,654 a una tasa pactada del 6% anual. Con fecha de pago inicial el 30 de septiembre del 2021 y fecha de vencimiento el 30 de septiembre de 2029. Al 31 de Diciembre de 2025 se han recibido 50 pagos de los 96 pactados.

El 24 de septiembre del 2021 en Sesión Extraordinaria de Junta de Gobierno, se autorizó la celebración del convenio con la Secretaría de Finanzas, a fin de regularizar el adeudo que mantiene el Gobierno del Estado con el IPSET, de los Ejercicios Fiscales 2010 a 2016.

En el mes de enero de 2025 se llevó a cabo la reclasificación de Cuentas por Cobrar a Largo Plazo, a la Cuenta por Cobrar a Corto Plazo para reflejar la cobranza a realizar en el ejercicio fiscal 2025.

B) El saldo a cargo de la Secretaría de Educación (TESOFE) corresponde a retenciones de aportaciones y abonos de préstamos de la 2ª quincena de Diciembre de 2025 del fondo denominado SARTET.

2) DEUDORES DIVERSOS POR COBRAR A CORTO PLAZO, están integrado por los siguientes importes:

| Concepto | Importe |
|--------------------------------|----------------------|
| Otros deudores (1) | \$239,126,710 |
| Gastos de viaje | \$0 |
| Total Deudores Diversos | \$239,126,710 |

A) En esta partida se incluye las Cuentas por Cobrar de los diferentes Organismos Públicos Descentralizados, y Personas Físicas con adeudo al IPSET; y se integra de la siguiente manera:

| Concepto | Importe |
|---|---------------|
| Aguilar Contreras María del Socorro | \$279,896 |
| Servicios de Administración | \$2,925 |
| Gallegos Castañeda María | \$2,713 |
| Claudia Patricia Remolino Agudelo | \$1,322 |
| Vázquez Reyna Alexis | \$19,692 |
| Fuentes cervantes Ernesto | \$1,886 |
| Sindicato Unido de Trabajadores al Servicio de los Poderes del Estado de Tamaulipas SUTSPET | \$192 |
| Instituto Tamaulipeco de Vivienda y Urbanismo ITAVU | \$1,050,584 |
| Sistema de Ahorro Para El Retiro de los Trabajadores de la Educación en Tamps SARTET | \$2,204,245 |
| Cargo por acreditar de la nómina de pensionados del mes de abril 2025 | \$233,890,689 |
| Membrecías Gimnasio | \$1,523,380 |
| Seguros Metlife | \$3,925 |



Handwritten signatures and initials in blue ink.

| Concepto | Importe |
|---|----------------------|
| Instituto de Seguridad y Servicios Sociales de los Trabajadores del Estado ISSSTE | \$15,695 |
| Secretaría de Salud de Tamaulipas | \$6,832 |
| Caja de Ahorro CAET | \$5,722 |
| Promotora para el Desarrollo de Tamaulipas S.A. de C.V. PRODETAM | \$77,453 |
| Zorrilla Escobar Eduardo Rafael | \$1,322 |
| Santiago Izaguirre YasuriAnaid | \$1,322 |
| Hernández Vega Francisco Javier | \$5,739 |
| ISR Finamex | \$7,480 |
| AvilésGómezVictor Manuel | \$8,057 |
| Cabrera SustaitaVictor | \$8,970 |
| González Martínez Juan Enrique | \$9,508 |
| Rodriguez Hernandez Pedro | -\$2,839 |
| Total Otros Deudores | \$239,126,710 |

3) PRÉSTAMOS OTORGADOS A CORTO PLAZO, se integra de la siguiente manera:

| Concepto | Importe |
|--|---------------------|
| Préstamo a Corto Plazo | \$65,002,673 |
| Préstamo Seguro de Vida Hipotecario | \$164,090 |
| Préstamo Útiles Escolares | \$11,200 |
| Total Prestamos Otorgados a Corto Plazo | \$65,177,963 |

ACTIVO NO CIRCULANTE

INVERSIONES FINANCIERAS A LARGO PLAZO

Representa el monto de los recursos excedentes del Instituto invertidos en bonos, valores representativos de deuda, obligaciones negociables, entre otros, en un plazo mayor a doce meses. El saldo al 31 de Diciembre de 2025 de esta cuenta está integrado de la siguiente manera:

| Concepto | Importe |
|---|------------------------|
| Valúe contrato 112372 (1) | \$269,680,431 |
| Valúe contrato 134554 (2) | \$31,079,079 |
| GBM Casa de bolsa 237535 (3) | \$736,894,269 |
| GBM Casa de bolsa 237569 (4) | \$695,558,914 |
| Total Inversiones Financiera a Largo Plazo | \$1,733,212,693 |



Tamaulipas

IPSET

(1) CASA DE BOLSA VALUE CONTRATO 112372

| EMISORA | COSTO DE ADQUISICION | IMPORTE | FECHA DE COMPRA | NUM TITULOS | PRECIO DE CIERRE AL 31/12/2025 | MONTO | PLUSVALIA/MINUSVALIA | INTERESES GENERADOS | DIFERENCIA |
|-----------------|----------------------|---------------|-----------------|-------------|--------------------------------|---------------|----------------------|---------------------|--------------|
| IIPSRCP | \$1,885.57 | 107,183,504 | 31/12/2025 | 56,844 | \$1,885.57 | \$107,183,504 | \$0 | 0 | \$0.00 |
| 91 GICSA 16U008 | \$654.97 | 52,381,501 | 13/08/2018 | 79,980 | \$788.89 | \$62,655,712 | \$10,271,211 | \$12,556,169 | \$32,827,390 |
| TMMCB 10 005 | \$103.79 | 32,592,811 | 30/11/2016 | 314,031 | \$201.13 | \$63,161,258 | \$30,568,446 | \$15,532,700 | \$46,101,146 |
| TMMCB 10-2 005 | \$92.26 | 11,589,148 | 14/11/2018 | 125,614 | \$140.31 | \$17,625,220 | \$6,036,072 | \$0 | \$6,036,072 |
| TMMCB 10-3 005 | \$79.11 | 14,005,740 | 14/11/2010 | 100,410 | \$101.13 | \$10,054,727 | \$4,148,070 | \$0 | \$4,148,070 |
| | | \$218,655,711 | | | | \$269,680,431 | \$51,024,719 | \$38,088,869 | \$89,113,588 |



(2)CASA DE BOLSA VALUE CONTRATO 134554

| EMISORA | COSTO DE ADQUISICION | IMPORTE | FECHA DE COMPRA | NUM TITULOS | PRECIO DE CIERRE AL 31/12/2025 | MONTO | PLUSVALIA/MINUSVALIA | INTERESES GENERADOS | DIFERENCIA |
|-----------------|----------------------|--------------|-----------------|-------------|--------------------------------|--------------|----------------------|---------------------|--------------|
| 91 GICSA 16U008 | \$654.97 | \$7,401,161 | 13/08/2018 | 11,300 | \$783.39 | \$8,852,334 | \$1,451,173 | \$3,313,802 | \$4,764,975 |
| TMMCB 10 005 | \$118.50 | \$8,284,335 | 18/10/2015 | 69,910 | \$201.13 | \$14,061,043 | \$5,776,708 | \$3,176,892 | \$8,953,600 |
| TMMCB 10-2 005 | \$106.27 | \$2,971,734 | 14/11/2018 | 27,964 | \$140.31 | \$3,923,700 | \$951,966 | \$0 | \$951,966 |
| TMMCB 10-3 005 | \$106.27 | \$4,457,601 | 14/11/2018 | 41,946 | \$101.13 | \$4,242,002 | -\$215,599 | \$0 | -\$215,599 |
| | | \$23,114,832 | | | | \$31,079,079 | \$7,964,248 | \$6,490,694 | \$14,454,942 |

GICSA16U.- En el caso de esta emisión se realizó una recomposición a la estructura de la deuda de tal manera que la emisora ha estado cumpliendo en tiempo y forma con los pagos de intereses correspondientes.

TMMCB.- La emisora TMM originalmente realizó una sola emisión, la cual era TMMCB 10, el 14 de noviembre 2018 se dividió en 2 emisiones más, TMMCB 10-2 y TMMCB 10-3, con precios de asignación de cada una de \$ 106.27, en la prelación de pagos de intereses primero se le paga a la emisión TMMCB 10 y posteriormente a la TMMCB 10-2 y TMMCB 10-3, como resultado de la disminución en los precios del petróleo a causa del COVID y ante la falta de liquidez de PEMEX (principal cliente de la empresa), esta no ha contado con los recursos suficientes para realizar el pago de intereses de TMMCB 10-2 y TMMCB 10-3, sin embargo el rendimiento observado ya en su conjunto en la emisión TMMCB (10,10-2,10-3) ha sido positivo.

(3)CASA DE BOLSA GBM CONTRATO 237535

| EMISORA | COSTO DE ADQUISICION | IMPORTE | FECHA DE COMPRA | NUM TITULOS | PRECIO DE CIERRE AL 31/12/2025 | MONTO | PLUSVALIA/MINUSVALIA | INTERESES GENERADOS | DIFERENCIA |
|-------------------|----------------------|----------------|-----------------|-------------|--------------------------------|---------------|----------------------|---------------------|-------------|
| METRO CB 05 | \$0.51 | \$4,803 | 27/06/2023 | 9,418 | 0.51 | \$4,803 | \$0 | | \$0 |
| UDIBONOS S 501103 | 768.446104 | \$20,084,107 | 19/01/2024 | 26,136 | 822.96502 | \$21,509,014 | \$1,424,906 | | \$1,424,906 |
| UDIBONOS S 501103 | 765.186225 | \$10,048,426 | 24/01/2024 | 13,132 | 822.96502 | \$10,807,177 | \$758,751 | | \$758,751 |
| UDIBONOS S 501103 | 760.627862 | \$10,031,921 | 25/01/2024 | 13,189 | 822.96502 | \$10,854,086 | \$822,165 | | \$822,165 |
| UDIBONOS S 501103 | 753.460661 | \$10,031,575 | 29/01/2024 | 13,314 | 822.96502 | \$10,956,956 | \$925,381 | | \$925,381 |
| UDIBONOS S 501103 | 749.003021 | \$10,031,397 | 30/01/2024 | 13,393 | 822.96502 | \$11,021,970 | \$990,573 | | \$990,573 |
| UDIBONOS S 501103 | 750.713795 | \$10,047,553 | 08/02/2024 | 13,384 | 822.96502 | \$11,014,564 | \$967,010 | | \$967,010 |
| UDIBONOS S 501103 | 745.528973 | \$10,064,641 | 15/02/2024 | 13,500 | 822.96502 | \$11,110,028 | \$1,045,387 | | \$1,045,387 |
| UDIBONOS S 501103 | 754.844164 | \$10,031,879 | 19/02/2024 | 13,290 | 822.96502 | \$10,937,205 | \$905,326 | | \$905,326 |
| UDIBONOS S 501103 | 750.339407 | \$10,031,288 | 20/02/2024 | 13,369 | 822.96502 | \$11,002,219 | \$970,932 | | \$970,932 |
| UDIBONOS S 541029 | \$814.35 | \$100,248,677 | 25/09/2025 | 123,102 | 819.19994 | \$100,845,151 | \$596,474 | | \$596,474 |
| UDIBONOS S 541029 | 831.09368 | 101,000,321.65 | 22/10/2025 | 121,527 | 819.19994 | \$99,554,911 | -\$1,445,411 | | \$1,445,411 |
| UDIBONOS S 541029 | 827.557766 | 201,329,080.87 | 23/10/2025 | 243,281 | 819.19994 | \$199,295,780 | -\$2,033,301 | | \$2,033,301 |
| UDIBONOS S 541029 | 827.228402 | 57,187,126.66 | 28/11/2025 | 69,131 | 819.19994 | \$56,632,111 | -\$555,016 | | -\$555,016 |
| UDIBONOS S 541029 | 829.486484 | 30,101,235.02 | 03/12/2025 | 36,289 | 819.19994 | \$29,727,947 | -\$373,289 | | -\$373,289 |
| UDIBONOS S 431112 | 738.010084 | 14,139,535.19 | 02/12/2025 | 19,159 | 730.5999 | \$13,997,563 | -\$141,972 | | -\$141,972 |
| UDIBONOS S 340824 | 826.281704 | 50,372,611.52 | 01/10/2025 | 60,963 | 840.07091 | \$51,213,243 | \$840,631 | | \$840,631 |
| UDIBONOS S 340824 | 843.773799 | 50,071,224.78 | 10/12/2025 | 59,342 | 840.07091 | \$49,851,488 | -\$219,737 | | -\$219,737 |
| SHV* | \$2,252.00 | \$2,252,000 | 09/04/2025 | 1,000 | 1982.8322 | \$1,982,832 | -\$269,168 | | -\$269,168 |
| SHV* | \$2,252.00 | \$9,998,880 | 09/04/2025 | 4,440 | 1982.8322 | \$8,803,775 | -\$1,195,105 | | \$1,195,105 |
| SHV* | \$2,252.00 | \$7,749,132 | 09/04/2025 | 3,441 | 1982.8322 | \$6,822,926 | -\$926,206 | | -\$926,206 |
| SHV* | \$2,216.02 | \$10,000,898 | 14/04/2025 | 4,513 | 1982.8322 | \$8,948,522 | -\$1,052,377 | | \$1,052,377 |
| | | \$734,858,314 | | | | \$736,894,269 | \$2,035,955 | \$0 | \$2,035,955 |

(4)CASA DE BOLSA GBM CONTRATO 237569



Handwritten signatures and initials in blue ink.

| EMISORA | COSTO DE ADQUISICION | IMPORTE | FECHA DE COMPRA | NUM TITULOS | PRECIO DE CIERRE AL 31/12/2025 | MONTO | PLUSVALIA/MINUSVALIA | INTERESES GENERADOS | DIFERENCIA |
|-------------------|----------------------|--------------------|-----------------|-------------|--------------------------------|--------------------|----------------------|---------------------|----------------|
| UDIBONOS S 501103 | \$774.33 | 9,528,158 | 18/01/2024 | 12,305 | 822.96502 | \$10,126,585 | | \$598,426 | \$598,426 |
| UDIBONOS S 501103 | \$768.45 | 20,136,362 | 19/01/2024 | 26,204 | 822.96502 | \$21,564,975 | \$1,428,614 | | \$1,428,614 |
| UDIBONOS S 501103 | \$765.19 | 10,047,660 | 24/01/2024 | 13,131 | 822.96502 | \$10,806,354 | | \$758,693 | \$758,693 |
| UDIBONOS S 501103 | \$760.63 | 10,047,894 | 25/01/2024 | 13,210 | 822.96502 | \$10,871,368 | | \$823,474 | \$823,474 |
| UDIBONOS S 501103 | \$753.46 | 10,031,575 | 29/01/2024 | 13,314 | 822.96502 | \$10,956,956 | | \$925,381 | \$925,381 |
| UDIBONOS S 501103 | \$749.00 | 10,032,146 | 30/01/2024 | 13,394 | 822.96502 | \$11,022,793 | | \$990,647 | \$990,647 |
| UDIBONOS S 501103 | \$750.71 | 10,047,553 | 08/02/2024 | 13,384 | 822.96502 | \$11,014,564 | | \$967,010 | \$967,010 |
| UDIBONOS S 501103 | \$745.53 | 10,064,641 | 15/02/2024 | 13,500 | 822.96502 | \$11,110,028 | | \$1,045,387 | \$1,045,387 |
| UDIBONOS S 501103 | \$754.84 | 10,031,124 | 19/02/2024 | 13,289 | 822.96502 | \$10,936,382 | | \$905,258 | \$905,258 |
| UDIBONOS S 541029 | \$814.35 | 102,530,499 | 25/09/2025 | 125,904 | 819.19994 | \$103,140,549 | | \$610,050 | \$610,050 |
| UDIBONOS S 541029 | \$831.09 | 100,999,491 | 22/10/2025 | 121,526 | 819.19994 | \$99,554,092 | -\$1,445,399 | | \$1,445,399 |
| UDIBONOS S 541029 | \$827.23 | 63,206,868 | 28/11/2025 | 76,408 | 819.19994 | \$62,593,429 | -\$613,439 | | -\$613,439 |
| UDIBONOS S 541029 | \$829.49 | 50,169,002 | 03/12/2025 | 60,482 | 819.19994 | \$49,546,851 | -\$622,151 | | -\$622,151 |
| UDIBONOS S 340824 | \$826.28 | 50,372,612 | 01/10/2025 | 60,963 | 840.07091 | \$51,213,243 | | \$840,631 | \$840,631 |
| UDIBONOS S 340824 | \$843.77 | 80,114,635 | 10/12/2025 | 94,948 | 840.07091 | \$79,763,053 | -\$351,582 | | -\$351,582 |
| UDIBONOS S 541112 | \$738.01 | 16,598,602 | 02/12/2025 | 22,491 | 730.5999 | \$16,431,922 | -\$166,679 | | -\$166,679 |
| UDIBONOS S 431112 | \$750.41 | 100,973,027 | 05/12/2025 | 134,558 | 730.5999 | \$98,308,061 | -\$2,664,966 | | \$2,664,966 |
| SHV* | \$2,247.00 | 393,225 | 09/04/2025 | 175 | 1982.8322 | \$346,996 | -\$46,229 | | -\$46,229 |
| SHV* | \$2,247.00 | 2,247,000 | 09/04/2025 | 1,000 | 1982.8322 | \$1,982,832 | -\$264,168 | | -\$264,168 |
| SHV* | \$2,247.00 | 2,247,000 | 09/04/2025 | 1,000 | 1982.8322 | \$1,982,832 | -\$264,168 | | -\$264,168 |
| SHV* | \$2,247.00 | 2,247,000 | 09/04/2025 | 1,000 | 1982.8322 | \$1,982,832 | -\$264,168 | | -\$264,168 |
| SHV* | \$2,247.00 | 2,247,000 | 09/04/2025 | 1,000 | 1982.8322 | \$1,982,832 | -\$264,168 | | -\$264,168 |
| SHV* | \$2,247.00 | 2,247,000 | 09/04/2025 | 1,000 | 1982.8322 | \$1,982,832 | -\$264,168 | | -\$264,168 |
| SHV* | \$2,247.00 | 2,247,000 | 09/04/2025 | 1,000 | 1982.8322 | \$1,982,832 | -\$264,168 | | -\$264,168 |
| SHV* | \$2,247.00 | 2,247,000 | 09/04/2025 | 1,000 | 1982.8322 | \$1,982,832 | -\$264,168 | | -\$264,168 |
| SHV* | \$2,247.00 | 2,247,000 | 09/04/2025 | 1,000 | 1982.8322 | \$1,982,832 | -\$264,168 | | -\$264,168 |
| SHV* | \$2,247.00 | 2,247,000 | 09/04/2025 | 1,000 | 1982.8322 | \$1,982,832 | -\$264,168 | | -\$264,168 |
| SHV* | \$2,247.00 | 620,172 | 09/04/2025 | 276 | 1982.8322 | \$547,262 | -\$72,910 | | -\$72,910 |
| SHV* | \$2,247.00 | 1,011,150 | 09/04/2025 | 450 | 1982.8322 | \$892,274 | -\$118,876 | | -\$118,876 |
| SHV* | \$2,215.93 | 10,000,492 | 09/04/2025 | 4,513 | 1982.8322 | \$8,948,522 | -\$1,051,970 | | \$1,051,970 |
| | | 694,932,887 | | | | 695,558,914 | 626,027 | 0 | 626,027 |

Los Bonos de Desarrollo del Gobierno Federal denominados en Unidades de Inversión (UDIBONOS) fueron creados en 1996 y son instrumentos de inversión que protegen al tenedorante cambios inesperados en la tasa de inflación. Los UDIBONOS se colocan a largos plazos y pagan intereses cada seis meses en función de una tasa de interés real fija que se determina en la fecha de emisión del título.

VALOR NOMINAL 100 UDIS (cien Unidades de Inversión). Se pueden emitir a cualquier plazo siempre y cuando este sea múltiplo de 182 días. No obstante lo anterior, hasta la fecha estos títulos se han emitido a plazos de 3, 5, 10, 20 y 30 años. Los títulos devengan intereses en pesos cada seis meses. Esto es, cada 182 días o al plazo que sustituya a éste en caso de días inhábiles.

COMENTARIO FINAL

En la actualidad la mayoría de los Bancos Centrales del mundo están aplicando las estrategias adecuadas para que la inflación disminuya. México no es la excepción. Con el dato más reciente de la inflación subyacente (principal indicador para en Banco de México) ha mostrado una tendencia descendente, En pocas palabras, las tasas bajarán tarde o temprano.

La estrategia de invertir en Udibonos es de mediano plazo, por lo que, al tiempo, obtendremos excelentes rendimientos reales en el futuro próximo. Además de que son instrumentos emitidos por el Gobierno Federal y cuentan con calificación AAA o su equivalente. Y que en el 2025 obtuvimos una tasa real superior del 16%.

DERECHOS A RECIBIR EFECTIVO O EQUIVALENTES A LARGO PLAZO., al 31 de diciembre de 2025 tienen un saldo de \$9,849,786,397 se integra por las siguientes cuentas:




| Concepto | Importe |
|--|------------------------|
| Cuentas por cobrar a largo plazo (1) | \$1,229,013,321 |
| Deudores diversos por cobrar a largo plazo (2) | \$ 1,541,235 |
| Préstamos otorgados a largo plazo (3) | \$ 1,452,304,580 |
| Otros derechos a recibir efectivo (4) | \$ 7,166,927,261 |
| Total | \$9,849,786,397 |

(1) CUENTAS POR COBRAR A LARGO PLAZO

El importe de Cuentas por cobrar a largo plazo corresponde a la Secretaría de Finanzas del Gobierno del Estado y se integra de la siguiente manera:

| Concepto | Importe |
|---|------------------------|
| Convenio Fondo de Pensiones | \$854,880,371 |
| Convenio Fondo de SARTET | \$110,456,120 |
| Convenio Finanzas ISSSTE | \$197,392,286 |
| ADEUDO ITACE | \$66,284,544 |
| Total Documento por Cobrar a Largo Plazo | \$1,229,013,321 |

Se informa que en el mes de enero de 2025 se realizó la reclasificación del adeudo de Largo Plazo de cuentas por cobrar, pasando a Corto Plazo el importe programado de pagos para el ejercicio Fiscal 2025, según el convenio de pago con la Secretaría de Finanzas de Gobierno del Estado, acordando realizar 96 pagos mensuales por la cantidad de \$26,425,654 a una tasa pactada del 6% anual. Con fecha de pago inicial el 30 de septiembre del 2021 y fecha de vencimiento el 30 de septiembre de 2029. Al 31 de Diciembre de 2025 se han recibido 50 pagos de los 96 pactados.

El 24 de septiembre del 2021 en Sesión Extraordinaria de Junta de Gobierno, se autorizó la celebración del convenio con la Secretaría de Finanzas, a fin de regularizar el adeudo que mantiene el Gobierno del Estado con el IPSET, de los Ejercicios Fiscales 2010 a 2016.

(2) DEUDORES DIVERSOS POR COBRAR A LARGO PLAZO

Está integrado por adeudos derivados de cobros indebidos de pensión, los cuales su recuperación es a largo plazo, de acuerdo con convenios celebrados, o a demandas realizadas, su saldo al 31 de Diciembre de 2025 se integra de la siguiente manera:

| Concepto | Importe |
|--|--------------------|
| Huerta Cruz Santiago | \$295,409 |
| Diez Cisneros María Elena | \$1,245,826 |
| Total Deudores Diversos a Largo Plazo | \$1,541,235 |

Se informa que en el mes de enero de 2025 se realizó la reclasificación del adeudo, pasando a corto plazo el importe programado de pagos para el Ejercicio Fiscal 2025

(3) PRÉSTAMOS OTORGADOS A LARGO PLAZO



Handwritten signatures and initials in blue ink.

| Concepto | Importe |
|--|------------------------|
| Préstamo Especial | \$777,609,702 |
| Préstamo Hipotecario | \$97,921,636 |
| Préstamo Mediano Plazo | \$11,560,536 |
| Préstamo Liquidez | \$309,041,798 |
| Préstamo Extraordinario | \$256,170,908 |
| Total Prestamos Otorgados a Largo Plazo | \$1,452,304,580 |

(4) OTROS DERECHOS A RECIBIR EFECTIVO A LARGO PLAZO.

La cuenta de Otros Derechos a Recibir Efectivo pertenece al saldo de cuentas por cobrar por los préstamos que otorga el Sistema de Ahorro para el Retiro de los Trabajadores de la Educación de Tamaulipas (SARTET), y la Caja de Ahorro del Estado de Tamaulipas, que corresponde a los Servidores Públicos, con un importe al 31 de diciembre de 2025 de \$7,166,927,261 y se integra de la siguiente manera:



Tamaulipas
IPSSSET
 Dirección General

| Concepto | Importe |
|---------------------------------------|------------------------|
| Préstamo CAET | \$43,506,975 |
| Préstamos SARTET Ordinario y Especial | \$2,848,210,504 |
| Préstamo SARTET Especial con Aval | \$897,102,228 |
| Préstamo SARTET Complementario | \$920,758,916 |
| Préstamo SARTET Contingencia | \$1,504,958,126 |
| Préstamo SARTET Hipotecario | \$223,913,545 |
| Préstamo SARTET Corto Plazo | \$320,120,178 |
| Préstamo Corto Plazo Jubilado | \$30,540,370 |
| Préstamo Jubilados ISSSTE | \$3,325,549 |
| Préstamo SARTET Contingencia con Aval | \$372,864,189 |
| Préstamo SARTET Ahorro 50% | \$1,626,681 |
| Total | \$7,166,927,261 |

BIENES INMUEBLES, INFRAESTRUCTURA Y CONSTRUCCIÓN.

El importe de \$261'259,478 se integra por los conceptos que se desglosan de la siguiente manera:

| Descripción | Ubicación | Superficie (m2) | Construcción (m2) | Valor del Inmueble |
|--------------------------------------|---|-----------------|-------------------|--------------------|
| Unidad Deportiva IPSSSET | "Unidad Deportiva", Libramiento Emilio Portes Gil entre Sierra Madre Oriental y Expropiación Petrolera. | 75,759.30 | 2,098.81 | \$55,598,809 |
| Centro de Atención Infantil 1 | Av. Cristóbal Colón esq. con Federación de Trabajadores, Col. Burócratas Estatales. | 3,013.34 | 1,917.00 | \$4,416,619 |
| Centro de Atención Infantil 3 | Calle Juárez, entre Aralia y Henequenal, Col. América de Juárez. | 2,569.68 | 736.85 | \$7,595,390 |
| Centro de Atención Infantil 4 | Área Pajaritos Libramiento Naciones Unidas. | 15,288.44 | Sin dato | \$1,834,614 |
| Fraccionamiento Alborada | "Alborada", salida a Matamoros entre Blvd. Fidel Velázquez y Libramiento Naciones Unidas. (1) | 78,121.85 | N.A. | \$154,111,375 |
| Las Granjas | "Las Granjas", calle Camino Largo, Fraccionamiento Las Granjas Campestre | 10,000.00 | N.A. | \$2,500,000 |
| Descripción | Ubicación | Superficie (m2) | Construcción (m2) | Valor del Inmueble |

Handwritten signatures and initials in blue ink.

| | | | | |
|-------------------------------|---|-----------|------|----------------------|
| Fuego Nuevo | "Fuego Nuevo", Libramiento Emilio Portes Gil y Expropiación Petrolera, Fraccionamiento Fuego Nuevo. (4) | 2,380.97 | N.A. | \$3,133,081 |
| La Garra | "Cuauhtémoc", calle 40 y Manuel Ravizé, Col. Cuauhtémoc. (5) | 2,806.00 | N.A. | \$520,010 |
| Los Pinos | "Los Pinos", calle Procuraduría entre 10 y 13 Col. Burócratas Estatales. (2) | 17,862.50 | N.A. | \$31,042,580 |
| Los Olivos | Lote 35 Sección I, Fraccionamiento Agropecuario Los Olivos. (3) | 11,269.50 | N.A. | \$507,000 |
| Total Bienes Inmuebles | | | | \$261,259,478 |

- (1) En el acuerdo 2 de la primera sesión extraordinaria de fecha 14 de diciembre del año 2015 la Junta de Gobierno de este Instituto, autorizó el contrato de Permuta de Bien Inmueble sobre el terreno denominado Alborada, ubicado en Carretera a Matamoros, Avenida José Sulaiman acera oriente.

Permuta 1 Gobierno del Estado - IPSET / Fraccionamiento Alborada.

| Descripción | Ubicación | Superficie (m2) | Construcción (m2) | Valor del Inmueble |
|--|---|-----------------|-------------------|--------------------|
| Fraccionamiento Alborada / Entregado al Gob. Del Estado | "Alborada", salida a Matamoros entre Blvd. Fidel Velázquez y Libramiento Naciones Unidas. | 78,121.85 | N.A. | \$154,111,375 |
| Terreno a Permutar por el Fraccionamiento Alborada | Carretera Victoria- Soto la Marina, S/N. | 80,599.90 | N.A. | \$16,000,000 |
| Terreno a Permutar por el Fraccionamiento Alborada | Boulevard Práxedes Balboa S/N, acera Oriente entre Avenida Águila Azteca y Libramiento Guadalupe Victoria, Parque Bicentenario. | 12,697.51 | N.A. | \$17,650,000 |

El 12 de diciembre de 2024 se llevo a cabo avalúo del Terreno Alborada, resultando un incremento en el patrimonio del Instituto por \$123,565,375 registrado mediante póliza 100017732.

- (2) En el acuerdo 14 de la Primera Sesión Ordinaria de fecha 29 de febrero del 2016 de la Junta de Gobierno de este Instituto, fue autorizado el contrato de Permuta de Bien Inmueble sobre el terreno denominado Los Pinos, ubicado a un costado de la Colonia Burócrata.


Permuta 2 Gobierno del Estado - IPSET / Parque La Loma.

| Descripción | Ubicación | Superficie (m2) | Construcción (m2) | Valor del Inmueble |
|---|--|-----------------|-------------------|--------------------|
| "Parque La Loma" | "Los Pinos", calle Procuraduría entre 10 y 13 Col. Burócratas Estatales | 17,862.50 | N.A. | \$31,042,580 |
| Terreno a Permutar por el "Parque la Loma" | Oriente de la Unidad Habitacional Luis Quintero entre la Calzada Gral. Luis Caballero Fraccionamiento Puerta de Tamatán. | 21,911.11 | N.A. | \$9,860,000 |

El 13 de diciembre de 2024 se llevo a cabo avalúo del Terreno Los Pinos, resultando un incremento en el patrimonio del Instituto por \$23,562,902 registrado mediante póliza 100017733. Se informa que el terreno a recibir no se llevo a cabo un avalúo para actualizar su valor.

- (3) Se hace mención que el terreno denominado Los Olivos con número de escritura 4184 fue adquirido mediante dación en pago de un deudor del IPSET.
- (4) Este importe corresponde a 11 terrenos propiedad del IPSET en el Fraccionamiento Fuego Nuevo, los cuales se relacionan a continuación:

| Manzana | Lote | Metros cuadrados | Valor |
|---------|------|------------------|-------|
|---------|------|------------------|-------|



Handwritten signatures and initials in blue ink.

| | | | |
|--------------|---|--------|--------------------|
| K | 1 | 240.14 | \$355,199 |
| K | 2 | 175 | \$248,500 |
| K | 3 | 175 | \$248,500 |
| K | 4 | 175 | \$248,500 |
| K | 5 | 175 | \$248,500 |
| K | 6 | 175 | \$248,500 |
| K | 7 | 175 | \$248,500 |
| O | 1 | 308.70 | \$504,107 |
| O | 2 | 175 | \$248,500 |
| O | 3 | 175 | \$248,500 |
| O | 5 | 175 | \$285,775 |
| Total | | | \$3,133,081 |

(5) Este importe corresponde a 15 terrenos propiedad del IPSET en la Colonia Cuauhtémoc, los cuales se relacionan a continuación:

| Manzana | Lote | Metros cuadrados | Valor |
|--------------|------|------------------|------------------|
| 15 | 12 | 200 | \$24,000 |
| 15 | 13 | 200 | \$24,000 |
| 15 | 14 | 200 | \$24,000 |
| 15 | 15 | 210 | \$27,600 |
| 15 | 16 | 210 | \$27,600 |
| 15 | 17 | 200 | \$24,000 |
| 15 | 18 | 200 | \$24,000 |
| 15 | 19 | 200 | \$24,000 |
| 15 | 20 | 200 | \$24,000 |
| 15 | 21 | 200 | \$24,000 |
| 16 | 1 | 153.54 | \$53,724 |
| 16 | 2 | 159.8 | \$55,818 |
| 16 | 3 | 158.57 | \$55,120 |
| 16 | 4 | 154.75 | \$53,725 |
| 16 | 5 | 156.03 | \$54,423 |
| Total | | | \$520,010 |

BIENES MUEBLES

Al 31 de diciembre de 2025, la cuenta de Bienes Muebles, se integra por:

| Concepto | Importe |
|---|----------------------|
| Mobiliario y Equipo de Administración | \$10,960,396 |
| Mobiliario y Equipo Educacional y Recreativo | \$7,808,904 |
| Equipo e Instrumental Médico y de Laboratorio | \$107,744 |
| Equipo de Transporte | \$3,019,909 |
| Maquinaria, Otros Equipos y Herramientas | \$2,974,875 |
| Total de Bienes Muebles | \$ 24,871,828 |



ACTIVOS INTANGIBLES

WR
 SM
 J

El saldo de la cuenta de Activos Intangibles al 31 de Diciembre de 2025 es de \$820,955 y corresponde a Software y Licencias adquiridas por el Instituto para cubrir requerimientos de información internas y de terceros (SAT).

DEPRECIACIÓN, DETERIORO Y AMORTIZACIÓN DE BIENES

El importe de la Depreciación, Deterioro y Amortización de Bienes por el importe de -\$16 corresponde a la Depreciación de los Bienes Adquiridos a partir del Ejercicio Fiscal 2011 en adelante, lo anterior derivado a que los Bienes de los Ejercicios Fiscales anteriores al 2011 se registraban como gasto en el momento de su adquisición, de acuerdo con la normatividad aplicable en esos Ejercicios.

PASIVO

PASIVO CIRCULANTE

CUENTAS POR PAGAR A CORTO PLAZO

Las Cuentas por Pagar a Corto Plazo, representan los adeudos con Proveedores y Acreedores derivados de operaciones del Organismo, con vencimiento menor o igual a doce meses, su saldo se integra de la siguiente manera:

| Concepto | Importe |
|---|---------------------|
| Servicios Personales por Pagar (1) | \$5,090,695 |
| Proveedores por Pagar (2) | \$71,352 |
| Retenciones y Contribuciones por Pagar (3) | \$56,178,410 |
| Otras Cuentas por Pagar a Corto Plazo (4) | \$30,939,763 |
| Total de Cuentas por Pagar a Corto Plazo | \$92,280,220 |

(1) La cuenta de Servicios Personales por Pagar está integrada por los siguientes importes:

| Concepto | Importe |
|---|--------------------|
| Servicios personales por pagar | \$3,235 |
| Jubilaciones por pagar | \$5,087,460 |
| Total Servicios Personales por Pagar | \$5,090,695 |

El saldo en Jubilaciones por pagar corresponde a las pensiones pendientes de pago por alguna situación específica, por ejemplo, por detección de defunción en cruce de información con el Registro Civil, actualización de datos en pensiones por orfandad, la no firma de la aceptación de la pensión, etc.

(2) El importe de \$71,352 corresponde a Proveedores por Pagar está integrado de la siguiente manera:

| Concepto | Importe |
|--|-----------------|
| Grupo Nacional Provincial | \$56,375 |
| Grupo Nacional Provincial | \$1,083 |
| Comisión Federal de Electricidad | \$13,894 |
| Total Proveedores a Corto Plazo | \$71,352 |




- (3) El importe de \$56,178,410 corresponde a Retenciones y Contribuciones por Pagar, está integrado de la siguiente manera:

| Concepto | Importe |
|---|---------------------|
| Seguro de Vida Hipotecario | \$72,718 |
| ISR Salarios | \$4,208,155 |
| ISR Honorarios | \$4,906 |
| ISR Retenido RESICO | \$1,986 |
| ISR Arrendamiento | \$10,346 |
| Juicios Mercantiles | \$16,418 |
| Gimnasio IPSSSET | \$1,523,380 |
| Pensión Alimenticia Pensionados | \$0 |
| IVA Traslado | \$46,260,101 |
| IVA por Pagar | \$3,337,935 |
| 3% Sobre Nomina | \$714,125 |
| ISR EN TRANSITO | \$123 |
| Credito educativo | \$0 |
| Pension Alimenticia | \$28,217 |
| Total Retenciones y Contribuciones por Pagar | \$56,178,410 |

- (4) El importe de \$30,939,763 de Otras Cuentas por Pagar a Corto Plazo, está integrado de la siguiente manera:

| Concepto | Importe |
|--|---------------------|
| Instituto Tamaulipeco de Educación | \$1,216 |
| Adeudo al Fondo Servicio Medico | \$3,840 |
| Laudos por Pagar | \$21,226 |
| Servicio Médico PRODETAM | \$23,725 |
| Descuentos Indebidos por Pagar Pensionados | \$37,059 |
| Adeudo al Fondo Seguro de Retiro | \$38,156 |
| Devoluciones y Reembolsos por Pagar | \$41,670 |
| Adeudo a la CAET | \$54,284 |
| Devoluciones a Finanzas por Pagar Cheques Cancelados | \$61,696 |
| Servicio Médico ITAVU | \$134,362 |
| Miguel Ángel Trejo Tobías | \$284,554 |
| Devoluciones por Pagar IPSSSET | \$1,456,732 |
| Descuentos Indebidos por Pagar | \$3,015,015 |
| SARTSPET | \$11,274,214 |
| Servicio Médico Jubilados | \$13,026,272 |
| Servicio Médico Tecnológica de Reynosa | \$289,964 |
| Servicio Médico Tecnológico de Altamira | \$219,256 |
| Instituto de Previsión y Seguridad | \$2,096 |
| Secretaria de Salud | \$954,426 |
| Total Otras Cuentas por Pagar a Corto plazo | \$30,939,763 |



Handwritten signatures and initials in blue ink.

OTROS PASIVOS A CORTO PLAZO

| Concepto | Importe |
|--|---------------------|
| Ingresos por Clasificar (1) | \$3,345,455 |
| Otros Pasivos Circulantes (2) | \$22,918,238 |
| Total otros Pasivos a Corto Plazo | \$26,263,693 |

- (1) El saldo de Ingresos por Clasificar, reflejado en el Estado de Situación Financiera al 31 de diciembre de 2025, corresponde a pagos que realizan los trabajadores, pensionados y organismos, que no se presentan a la caja del Instituto a solicitar su recibo de pago, ni hacer del conocimiento al Instituto del depósito efectuado, su saldo se integra por:

| Concepto | Importe |
|--|--------------------|
| Banorte Pago Referenciado | \$45,705 |
| Instituto Tamaulipeco de Capacitación para el Empleo ITACE | \$134,891 |
| Instituto Tamaulipeco de Vivienda y Urbanismo ITAVU | \$1,048,396 |
| H Congreso del Estado | \$13,465 |
| Organismos Varios | \$756,215 |
| Otros Ingresos por Clasificar | \$301,364 |
| Servicios de Salud de Tamaulipas | \$1,045,419 |
| Total Ingresos por Clasificar | \$3,345,455 |

- (2) El saldo de Otros Pasivos Circulantes se integra de la siguiente manera:

| Concepto | Importe |
|---|---------------------|
| Reservas Membrecía de Gimnasio (A) | \$8,532,531 |
| Avalúos Hipotecarios | \$21,445 |
| Gastos Notariales de Préstamos Hipotecarios | \$129,581 |
| Derechos por Liberación de Gravamen | \$123,390 |
| Estudio Actuarial | \$2,994 |
| Reservas Centros de Atención Infantil (B) | \$14,108,297 |
| Total Otros Pasivos Circulantes | \$22,918,238 |

- A) Se informa que las Reservas de Gimnasio se generan con las cuotas que pagan los usuarios por el uso del gimnasio y área de albercas y estas son utilizadas para cubrir gastos de mantenimiento y compra de equipo para el Gimnasio y Unidad Deportiva.
- B) Se informa que las Reservas de Centros de Atención Infantil se generan con las cuotas que pagan los de padres de familia por tener inscritos a sus hijos, y estas son utilizadas para pagar gastos de mantenimiento y compra de equipamiento.

Handwritten signature and initials in blue ink.

PASIVO NO CIRCULANTE

CUENTAS POR PAGAR A LARGO PLAZO

PASIVOS DIFERIDOS A LARGO PLAZO

Pasivos Diferidos a Largo Plazo al 31 de diciembre de 2025 es por un importe de \$547,214,750 se integran de la siguiente manera:

| Concepto | Importe |
|---|----------------------|
| Interés Cobrado por Adelantado Préstamos Exentos de IVA | \$30,007,567 |
| Interés Cobrado por Adelantado Préstamos con IVA | \$285,052,173 |
| Interés por Devengar Convenio Finanzas | \$118,188,722 |
| Interés Moratorio por Devengar | \$1,524,633 |
| Ingresos Financieros por Devengar | \$112,441,655 |
| Total cuentas por pagar a largo plazo | \$547,214,750 |

FONDOS Y BIENES DE TERCEROS

Fondos y Bienes de Terceros están integrados por Fondos en Administración a Largo Plazo, su saldo al 31 de Diciembre de 2025 se desglosa de la siguiente manera:

| Concepto | Importe |
|---|------------------------|
| Sistema de Ahorro Para El Retiro de los Trabajadores de la Educación en Tamps SARTET | \$8,354,543,057 |
| Caja de Ahorro del Estado de Tamaulipas CAET | \$50,976,868 |
| Fondo para el Ahorro y el Retiro de los Trabajadores de la Educación en Tamaulipas FARTET | \$1,246,137,396 |
| Fondo de Ahorro Colegio de Bachilleres de Tamps. FARCOBAT | \$106,743,609 |
| Fondo de Ahorro Universidad Tecnológica FARUTT | \$60,995,946 |
| Total fondos en administracion de IPSET | \$9,819,396,876 |

- (1) La CAET corresponde a la Caja de Ahorro del Estado de Tamaulipas, la cual brinda sus servicios desde 1998, fomentando la cultura del ahorro de los Servidores Públicos del Gobierno del Estado, activos y pensionados.
- (2) El SARTET es un fondo denominado Sistema de Ahorro para el Retiro de los Trabajadores de la Educación de Tamaulipas, el cual se constituyó a partir de la firma de un convenio de voluntades entre el Gobierno del Estado, la Sección 30 del SNTE y la Unidad de Previsión y Seguridad Social del Estado de Tamaulipas, en fecha 7 de julio de 1999.
- (3) El 7 de julio de 1999 se firmó un convenio entre la Secretaría de Finanzas, la Secretaría de Administración, la Secretaría de Desarrollo Social, la Dirección General de Educación, la Sección 30 del SNTE y la Unidad de Previsión y Seguridad Social del Estado de Tamaulipas, con el objeto de constituir el Fondo para el Ahorro y el Retiro de los Trabajadores de la Educación de Tamaulipas (FARTET).
- (4) El 14 de marzo de 2000, se firmó convenio entre el Colegio de Bachilleres del Estado de Tamaulipas y la Unidad de Previsión y Seguridad Social del Estado de Tamaulipas, para administrar los recursos del Fondo para el Ahorro y el Retiro de los Trabajadores al Servicio del COBAT (FARCOBAT).

Handwritten signature



- (5) El 28 de enero de 2003, se firma convenio entre la Universidad Tecnológica de Tamaulipas Norte y la Unidad de Previsión y Seguridad Social del Estado de Tamaulipas, para la administración de los recursos destinados al Fondo de Ahorro para el Retiro de los Trabajadores al Servicio de la Universidad Tecnológica de Tamaulipas Norte (FARUT REYNOSA).

El 28 de noviembre de 2003, se firma convenio entre la Universidad Tecnológica de Altamira y la Unidad de Previsión y Seguridad Social del Estado de Tamaulipas, para la administración de los recursos destinados al Fondo de Ahorro para el Retiro de los Trabajadores al Servicio de la Universidad Tecnológica de Altamira (FARUT ALTAMIRA)

El 9 de octubre de 2006 se firma convenio entre la Universidad Tecnológica de Nuevo Laredo y la Unidad de Previsión y Seguridad Social del Estado de Tamaulipas, para la administración de los recursos destinados al Fondo de Ahorro para el Retiro de los Trabajadores al Servicio de la Universidad Tecnológica de Nuevo Laredo (FARUT NUEVO LAREDO).

Se hace mención que los convenios señalados anteriormente fueron firmados a nombre de la Unidad de Previsión y Seguridad Social del Estado de Tamaulipas, sin embargo, son reconocidos por el Instituto en los mismos términos, según artículo segundo transitorio de la Ley del IPSET.

CAPITAL

HACIENDA PÚBLICA/PATRIMONIO

El importe de \$5,491,677,936 correspondiente a la Hacienda Pública/Patrimonio al 31 de diciembre de 2025, está integrado de la siguiente manera:

| Concepto | Subtotal | Importe |
|---|-----------------|------------------------|
| HACIENDA PUBLICA/PATRIMONIO CONTRIBUIDO | | \$5,229,660,549 |
| Aportaciones Fondo de Pensiones (1) | \$3,941,085,342 | |
| Aportaciones al Fondo de Préstamos 4% | \$4,973,501 | |
| Fondo Seguro de Retiro (2) | \$995,438,740 | |
| Patrimonio | \$23,165,258 | |
| Donaciones de Capital | \$2,236,759 | |
| Actualización de la Hacienda Pública/Patrimonio | \$262,760,949 | |
| HACIENDA PUBLICA/PATRIMONIO GENERADO | | \$262,017,387 |
| Resultados del Ejercicio (Ahorro/Desahorro) | \$373,057,972 | |
| Resultado de Ejercicios Anteriores | -\$478,951,919 | |
| Revalúos | \$235,600,690 | |
| Reserva de Cuentas Incobrables | \$92,110,580 | |
| Reserva del Fondo de Operación | \$40,200,064 | |
| Total Hacienda Pública/Patrimonio | | \$5,491,677,936 |

- (1) En esta cuenta se reflejan las cuotas de los Servidores Públicos del Gobierno del Estado de Tamaulipas, y las aportaciones patronales respectivas, comprendiendo los tres poderes del Estado: Ejecutivo, Legislativo y Judicial, así como de Organismos Públicos, que mediante convenio expreso se han incorporado al Régimen de Seguridad Social que prevé la Ley del Instituto de Previsión y Seguridad Social del Estado de Tamaulipas,

Handwritten signature in blue ink.

incrementándose con las aportaciones y disminuyendo con los retiros de cuotas que voluntariamente efectúan servidores públicos que causan baja de acuerdo a lo establecido en la Ley (Generación en Transición), así como también con la transferencia para cubrir el pago de pensiones.

- (2) Representa las aportaciones que el trabajador y el patrón realizan para dar cumplimiento a lo dispuesto al artículo 10, inciso 2 y 3 de la Ley del Instituto de Previsión y Seguridad Social del Estado de Tamaulipas, con el propósito de crear un fondo a beneficio del propio trabajador, para que éste al momento de pensionarse cuente con recursos para su retiro, se disminuye con la transferencia para cubrir los pagos de Seguro de Retiro.

III) NOTAS AL ESTADO DE VARIACIÓN EN LA HACIENDA PÚBLICA

1. En el Patrimonio Contribuido se presenta un incremento en el rubro de Aportaciones por un importe de \$172,213,814 .
2. En el Patrimonio Generado se presenta un incremento de \$401,146,101 derivado de la Utilidad del Ejercicio.
3. Se presenta un incremento en el rubro de Reservas por la cantidad de \$15,133,257

IV) NOTAS AL ESTADO DE FLUJOS DE EFECTIVO

- 1) El análisis de los saldos inicial y final, del Estado de Flujo de Efectivo en la cuenta de efectivo y equivalentes:

| | 2025 | 2024 |
|--|-------------------------|-------------------------|
| Efectivo | 0.00 | 0.00 |
| Bancos/Tesorería | 1,240,076,367.00 | 941,992,935.00 |
| Bancos/Dependencias y Otros | 0.00 | 0.00 |
| Inversiones Temporales (hasta 3 meses) | 30,837,907.00 | 346,430,686.00 |
| Fondos con Afectación Específica | 0.00 | 0.00 |
| Depósitos de Fondos de Terceros en Garantía y/o Administración | 2,534,944,867.00 | 1,909,804,639.00 |
| Otros Efectivos y Equivalentes | 0.00 | 0.00 |
| Total de Efectivo y Equivalentes | 3,805,859,141.00 | 3,198,228,260.00 |

- 2) Detallar las adquisiciones de las actividades de inversión efectivamente pagadas, respecto del apartado de aplicación:




| Adquisiciones de Actividades de Inversión efectivamente pagadas | | |
|--|------------|--------------|
| Concepto | 2025 | 2024 |
| Bienes Inmuebles, Infraestructura y Construcciones en Proceso | 0.00 | 0.00 |
| Terrenos | 0.00 | 0.00 |
| Viviendas | 0.00 | 0.00 |
| Edificios no Habitacionales | 0.00 | 0.00 |
| Infraestructura | 0.00 | 0.00 |
| Construcciones en Proceso de Bienes de Dominio Público | 0.00 | 0.00 |
| Construcciones en Proceso de Bienes Propios | 0.00 | 0.00 |
| Otros Bienes Inmuebles | 0.00 | 0.00 |
| Bienes Muebles | 949,837.00 | 2,921,769.00 |
| Mobiliario y Equipo de Administración | 856,622.00 | 474,047.00 |
| Mobiliario y Equipo Educativo y Recreativo | 0.00 | 2,191,663.00 |
| Equipo e Instrumental Médico y de Laboratorio | 57,505.00 | 0.00 |
| Vehículos y Equipo de Transporte | 0.00 | 0.00 |
| Equipo de Defensa y Seguridad | 0.00 | 0.00 |
| Maquinaria, Otros Equipos y Herramientas | 35,710.00 | 256,059.00 |
| Colecciones, Obras de Arte y Objetos Valiosos | 0.00 | 0.00 |
| Activos Biológicos | 0.00 | 0.00 |
| Otras Inversiones | 0.00 | 0.00 |
| Total | 949,837.00 | 2,921,769.00 |

3) Conciliación de los Flujos de Efectivo Netos de las actividades de operación y la cuenta de Ahorro/Desahorro antes de rubros Extraordinarios.

| Concepto | 2025 | 2024 |
|---|----------------------|----------------------|
| Resultado del Ejercicio Ahorro/Desahorro | \$373,057,972 | \$279,807,493 |
| Movimientos de partidas (o rubros) que no afectan al efectivo | | |
| Depreciación | \$1,553,601 | \$1,612,158 |
| Amortización | \$0 | \$0 |
| Incremento en Provisiones | \$0 | \$0 |
| Incremento en Inversiones Producidas por Revaluación | \$0 | \$0 |
| Ganancia/Pérdida en Venta de Propiedad, Planta y Equipo | \$0 | \$0 |
| Incremento en Cuentas por Cobrar | \$0 | \$0 |
| Flujos de Efectivo Netos de las Actividades de Operación | \$374,611,573 | \$281,419,651 |

M
W
f



V) CONCILIACIÓN ENTRE LOS INGRESOS PRESUPUESTARIOS Y CONTABLES, ASÍ COMO ENTRE LOS EGRESOS PRESUPUESTARIOS Y LOS GASTOS CONTABLES
INSTITUTO DE PREVENCIÓN Y SEGURIDAD SOCIAL DEL ESTADO DE TAMAULIPAS
 Conciliación entre los Ingresos Presupuestarios y Contables
 Correspondiente del 1 de Enero al 31 de Diciembre del 2025
 (Cifras en pesos)

| | |
|-------------------------------------|-------------------------|
| 1.- Ingresos Presupuestarios | 3,746,826,562.00 |
|-------------------------------------|-------------------------|

| | | |
|--|---|----------------------|
| 2.- Más ingresos contables no presupuestarios | | 38,990,553.00 |
| 2.1 | Ingresos Financieros | |
| 2.2 | Incremento por Variación de Inventarios. | |
| 2.3 | Disminución del Exceso de Estimaciones por Pérdidas o Deterioro u Obsolescencia | |
| 2.4 | Disminución del Exceso de Provisiones | |
| 2.5 | Otros Ingresos y Beneficios Varios | 2,359,514.00 |
| 2.6 | Otros Ingresos Contables No Presupuestarios | 36,631,039.00 |

| | | |
|---|---|----------------------|
| 3.- Menos ingresos presupuestarios no contables. | | 70,047,170.00 |
| 3.1 | Aprovechamientos Patrimoniales | |
| 3.2 | Ingresos Derivados de Financiamientos | |
| 3.3 | Otros Ingresos Presupuestarios No Contables | 70,047,170.00 |

| | |
|--|-------------------------|
| 4.- Total de Ingresos Contables | 3,715,769,945.00 |
|--|-------------------------|

En el renglón 2.6 Otros ingresos contables no presupuestarios lo conforman: ingresos de membresía de gimnasio por \$138,161.00, las ingresos por cuotas de CAI'S por \$731,228.00 y ingresos por fondo de retiro por \$35,761,650.00 dando un total de \$36,631,039.00. En el renglón 3.3 otros ingresos presupuestarios no contables lo conforman : las aportaciones deportivas por \$2,324,528.00, las aportaciones CAI'S por \$2,440,446.00 y aportaciones por fondo de retiro por \$65,282,197.00 dando un total de \$70,047,170.00.




INSTITUTO DE PREVENCIÓN Y SEGURIDAD SOCIAL DEL ESTADO DE TAMAULIPAS

Conciliación entre los Egresos Presupuestarios y los Gastos Contables

Correspondiente del 1 de Enero al 31 de Diciembre del 2025

(Cifras en pesos)

| | | |
|---|---|----------------------|
| 1.- Total de Egresos Presupuestarios | | 3,342,107,901 |
| 2.- Menos egresos presupuestarios no contables | | 949,838 |
| 2.1 | Materias Primas y Materiales de Producción y Comercialización. | |
| 2.2 | Materiales y Suministros | |
| 2.3 | Mobiliario y Equipo de Administración | 856,622 |
| 2.4 | Mobiliario y Equipo Educativo y Recreativo | |
| 2.5 | Equipo e Instrumental Médico y de Laboratorio | 57,505 |
| 2.6 | Vehículos y Equipo de Transporte | |
| 2.7 | Equipo de Defensa y Seguridad | |
| 2.8 | Maquinaria, Otros Equipos y Herramientas | 35,711 |
| 2.9 | Activos Biológicos | |
| 2.1 | Bienes Inmuebles | |
| 2.11 | Activos Intangibles | |
| 2.12 | Obra Pública en Bienes de Dominio Público | |
| 2.13 | Obra Pública en Bienes Propios | |
| 2.14 | Acciones y Participaciones de Capital | |
| 2.15 | Compra de Títulos y Valores | |
| 2.16 | Concesión de Préstamos | |
| 2.17 | Inversiones en Fideicomisos, Mandatos y Otros Análogos | |
| 2.18 | Provisiones para Contingencias y Otras Erogaciones Especiales | |
| 2.19 | Amortización de la Deuda Pública | |
| 2.2 | Adeudos de Ejercicios Fiscales Anteriores (ADEFAS) | |
| 2.21 | Otros Egresos Presupuestales No Contables | |
| 3. Más Gasto Contables No Presupuestales | | 1,553,910 |
| 3.1 | Estimaciones, Depreciaciones y Deterioros, Obsolescencia y Amortizaciones | 1,553,601 |
| 3.2 | Provisiones | |
| 3.3 | Disminución de Inventarios | |
| 3.4 | Otros Gastos | |
| 3.5 | Inversión Pública No Capitalizable | |
| 3.6 | Materiales y Suministros (consumos) | |
| 3.7 | Otros Gastos Contables No Presupuestarios | 309 |
| 4. Total de Gastos Contables | | 3,342,711,973 |



Handwritten signature

**CORRESPONDIENTE DEL 1 DE ENERO AL 31 de Diciembre DE 2025
(CIFRAS EN PESOS)**

Bajo protesta de decir verdad declaramos que los Estados Financieros y sus Notas, son razonablemente correctos y son responsabilidad del emisor.



Lic. Sandra Ivonne Mejía Bárcena
Directora General



Lic. Elías Edgar Anselmo Ruíz Ruíz
Dirección Administrativa



Tamaulipas
IPSET
Dirección General



C.P. Ma. De Jesús Pérez Ramírez
Jefe del Departamento de Contabilidad



c) NOTAS DE MEMORIA (Cuentas de Orden)

La Depreciación Acumulada que se presenta en el Estado de Situación Financiera al 31 de Diciembre de 2025, comprende solo los bienes adquiridos a partir del 1 de enero del 2011, en virtud de que los bienes adquiridos con fecha anterior a la señalada fueron aplicados al gasto, según la normatividad vigente en esos Ejercicios Fiscales.

El Activo Fijo recibido en comodato que se presenta en cuentas de orden, corresponde a Bienes de la Secretaría de Finanzas que se encuentran en los Centros de Atención Infantil.

Cuentas de Orden Contables y Presupuestarias:

Las Cuentas de Orden que se reflejan al calce del Estado de Situación Financiera al 31 de diciembre de 2025, se integran de la siguiente manera:

| Cuentas de Orden Presupuestarias de Ingresos | | |
|--|--|------------------|
| Cuenta | Concepto | Importe |
| 8.1.1. | Ley de Ingresos Estimada | 3,768,682,741.00 |
| 8.1.7. | Ley de Ingresos por Ejecutar | 127,232,078.00 |
| 8.1.3. | Modificaciones a la Ley de Ingresos Estimada | 105,375,900.00 |
| 8.1.4. | Ley de Ingresos Devengada | 8,182,401.00 |
| 8.1.5. | Ley de Ingresos Recaudada | 3,738,644,162.00 |

| Cuentas de Orden Presupuestarias de Egresos | | |
|---|--|------------------|
| Cuenta | Concepto | Importe |
| 8.2.1. | Presupuesto de Egresos Aprobado | 3,430,040,834.00 |
| 8.2.2. | Presupuesto de Egresos por Ejercer | 90,145,095.00 |
| 8.2.3. | Modificaciones al Presupuesto de Egresos por Ejercer | 2,579,400.00 |
| 8.2.4. | Presupuesto de Egresos Comprometido | 367,238.00 |
| 8.2.5. | Presupuesto de Egresos Devengado | 0.00 |
| 8.2.6. | Presupuesto de Egresos Ejercido | 8,261,563.00 |
| 8.2.7. | Presupuesto de Egresos Pagado | 3,333,846,338.00 |

Bajo protesta de decir verdad declaramos que los Estados Financieros y sus notas, son razonablemente correctos y son responsabilidad del emisor.



Lic. Sandra Ivonne Mejía Bárcena
 Directora General

Tamaulipas

IPSET

Dirección General

Elías Ruiz

Lic. Elías Edgar Anselmo Ruiz Ruiz
 Dirección Administrativa

C.P. Ma. De Jesús Pérez Ramírez

C.P. Ma. De Jesús Pérez Ramírez
 Jefe del Departamento de Contabilidad



Información Presupuestal

Cuenta Pública
Instituto de Previsión y Seguridad
Social del Estado de Tamaulipas

2025



| Rubro de Ingresos | Ingreso | | | | | Diferencia (6= 5 - 1) |
|---|----------------------|----------------------------|----------------------|----------------------------|----------------------|--------------------------|
| | Estimado | Ampliaciones y Reducciones | Modificado | Devengado | Recaudado | |
| | (1) | (2) | (3= 1 + 2) | (4) | (5) | |
| Impuestos | | 0 | 0 | 0 | 0 | 0 |
| Cuotas y Aportaciones de Seguridad Social | 3,098,335,000 | 0 | 3,098,335,000 | 2,990,191,091 | 2,982,010,041 | -116,324,959 |
| Contribuciones de Mejoras | 0 | 0 | 0 | 0 | 0 | 0 |
| Derechos | 0 | 0 | 0 | 0 | 0 | 0 |
| Productos | 0 | 0 | 0 | 0 | 0 | 0 |
| Aprovechamientos | 0 | 0 | 0 | 0 | 0 | 0 |
| Ingresos por Ventas de Bienes, Prestación de Servicios y Otros Ingresos | 446,266,807 | 102,796,500 | 549,063,307 | 549,004,050 | 549,002,700 | 102,735,893 |
| Participaciones, Aportaciones, Convenios, Incentivos Derivados de la Colaboración Fiscal y Fondos Distintos de Aportaciones | 0 | 0 | 0 | 0 | 0 | 0 |
| Transferencias, Asignaciones, Subsidios y Subvenciones, y Pensiones y Jubilaciones | 224,080,934 | 2,579,400 | 226,660,334 | 207,631,421 | 207,631,421 | -16,449,513 |
| Ingresos Derivados de Financiamientos | 0 | 0 | 0 | 0 | 0 | 0 |
| Total | 3,768,682,741 | 105,375,900 | 3,874,058,641 | 3,746,826,562 | 3,738,644,162 | -30,038,579 |
| | | | | Ingresos excedentes | | -30,038,579 |

| Estado Analítico de Ingresos Por Fuente de Financiamiento | Ingreso | | | | | Diferencia (6= 5 - 1) |
|--|----------------------|----------------------------|----------------------|----------------------------|----------------------|--------------------------|
| | Estimado | Ampliaciones y Reducciones | Modificado | Devengado | Recaudado | |
| | (1) | (2) | (3= 1 + 2) | (4) | (5) | |
| Ingresos del Poder Ejecutivo Federal o Estatal y de los Municipios | 224,080,934 | 2,579,400 | 226,660,334 | 207,631,421 | 207,631,421 | -16,449,513 |
| Impuestos | 0 | 0 | 0 | 0 | 0 | 0 |
| Cuotas y Aportaciones de Seguridad Social | 0 | 0 | 0 | 0 | 0 | 0 |
| Contribuciones de Mejoras | 0 | 0 | 0 | 0 | 0 | 0 |
| Derechos | 0 | 0 | 0 | 0 | 0 | 0 |
| Productos ¹ | 0 | 0 | 0 | 0 | 0 | 0 |
| Aprovechamientos ² | 0 | 0 | 0 | 0 | 0 | 0 |
| Participaciones, Aportaciones, Convenios, Incentivos Derivados de la Colaboración Fiscal y Fondos Distintos de Aportaciones | 0 | 0 | 0 | 0 | 0 | 0 |
| Transferencias, Asignaciones, Subsidios y Subvenciones, y Pensiones y Jubilaciones | 224,080,934 | 2,579,400 | 226,660,334 | 207,631,421 | 207,631,421 | -16,449,513 |
| Ingresos de los Entes Públicos, de los Poderes Legislativo y Judicial, de los Organos Autónomos y de Poder Paraestatal o Paramunicipal, así como de las Empresas Productivas del Estado | 3,444,401,807 | 102,796,500 | 3,647,398,307 | 3,539,195,141 | 3,531,012,741 | -13,589,066 |
| Cuotas y Aportaciones de Seguridad Social | 3,098,335,000 | 0 | 3,098,335,000 | 2,990,191,091 | 2,982,010,041 | -116,324,959 |
| Productos ¹ | 0 | 0 | 0 | 0 | 0 | 0 |
| Ingresos por Ventas de Bienes, Prestación de Servicios y Otros Ingresos | 446,266,807 | 102,796,500 | 549,063,307 | 549,004,050 | 549,002,700 | 102,735,893 |
| Transferencias, Asignaciones, Subsidios y Subvenciones, y Pensiones y Jubilaciones | 0 | 0 | 0 | 0 | 0 | 0 |
| Ingresos derivados de financiamiento | 0 | 0 | 0 | 0 | 0 | 0 |
| Ingresos Derivados de Financiamientos | 0 | 0 | 0 | 0 | 0 | 0 |
| Total | 3,768,682,741 | 105,375,900 | 3,874,058,641 | 3,746,826,562 | 3,738,644,162 | -30,038,579 |
| | | | | Ingresos excedentes | | -30,038,579 |

1 Incluye intereses que generan las cuentas bancarias de los Entes Públicos en Productos.

2 Incluye donativos en efectivo del Poder Ejecutivo, entre otros aprovechamientos

3 Se refiere a los ingresos propios obtenidos por los Poderes Legislativo, Judicial, los Organos Autónomos y las entidades de la administración pública paraestatal y paramunicipal, por sus actividades diversas no inherentes a su operación que generan recursos y que no sean ingresos por venta de bienes o prestación de servicios. tales como donativos en efectivo, entre otros.


Lic. Sandra Iyonne Mejía Bárcena
 Directora General


Lic. Elias Edgar Anselmo Ruiz Ruiz
 Dirección Administrativa


C.P. Ma. de Jesús Pérez Ramírez
 Jefe del Departamento de Contabilidad



Instituto de Previsión y Seguridad Social del Estado de Tamaulipas
Cuenta Pública 2025
Estado Analítico del Ejercicio del Presupuesto de Egresos
Clasificación Administrativa
Del 01 de Enero al 31 de Diciembre de 2025
(Cifras en Pesos)



| Concepto | Egresos | | | | | Subejercicio |
|--|----------------------|--------------------------------|----------------------|----------------------|----------------------|-------------------|
| | Aprobado | Ampliaciones/ (Reducciones) | Modificado | Devengado | Pagado | |
| | 1 | 2 | 3 = (1 + 2) | 4 | 5 | |
| Instituto de Previsión y Seguridad Social del Estado de Tamaulipas | 3,430,040,834 | 2,579,400 | 3,432,620,234 | 3,342,107,901 | 3,333,846,338 | 90,512,333 |
| | | | 0 | | | 0 |
| | | | 0 | | | 0 |
| | | | 0 | | | 0 |
| | | | 0 | | | 0 |
| | | | 0 | | | 0 |
| | | | 0 | | | 0 |
| | | | 0 | | | 0 |
| Total del Gasto | 3,430,040,834 | 2,579,400 | 3,432,620,234 | 3,342,107,901 | 3,333,846,338 | 90,512,333 |



Lic. Sandra Ivonne Mejía Bárcena
 Directora General

Tamaulipas
IPSSSET
 Dirección General

Lic. Elias Edgar Anselmo Ruiz Ruiz
 Dirección Administrativa

C.P. Ma. de Jesús Pérez Ramírez
 Jefe del Departamento de Contabilidad

Instituto de Previsión y Seguridad Social del Estado de Tamaulipas

Cuenta Pública 2025

Estado Analítico del Ejercicio del Presupuesto de Egresos

Clasificación por Objeto del Gasto (Capítulo y Concepto)

Del 01 de Enero al 31 de Diciembre del 2025

(Cifras en Pesos)



| Concepto | Egresos | | | | | Subejercicio 6 = (3 - 4) |
|---|--------------------|--------------------------------|--------------------|-------------------|-------------------|-----------------------------|
| | Aprobado | Ampliaciones/ (Reducciones) | Modificado | Devengado | Pagado | |
| | 1 | 2 | 3 = (1 + 2) | 4 | 5 | |
| Servicios Personales | 100,354,000 | 0 | 100,354,000 | 88,487,747 | 86,431,182 | 11,866,253 |
| Remuneraciones al Personal de Carácter Permanente | 18,294,301 | 0 | 18,294,301 | 17,602,483 | 16,774,681 | 691,818 |
| Remuneraciones al Personal de Carácter Transitorio | 809,856 | 0 | 809,856 | 398,905 | 398,905 | 410,951 |
| Remuneraciones Adicionales y Especiales | 37,975,031 | -100 | 37,974,931 | 34,523,814 | 33,295,051 | 3,451,117 |
| Seguridad Social | 7,352,542 | 0 | 7,352,542 | 6,135,635 | 6,135,635 | 1,216,907 |
| Otras Prestaciones Sociales y Económicas | 32,590,454 | 100 | 32,590,554 | 26,862,255 | 26,862,255 | 5,728,299 |
| Previsiones | 0 | 0 | 0 | 0 | 0 | 0 |
| Pago de Estímulos a Servidores Públicas | 3,331,816 | 0 | 3,331,816 | 2,964,655 | 2,964,655 | 367,161 |
| Materiales y Suministros | 13,631,000 | 488,400 | 14,119,400 | 10,548,091 | 10,548,091 | 3,571,309 |
| Materiales de Administración, Emisión de Documentos y Artículos Oficiales | 3,790,761 | -144,535 | 3,646,226 | 2,539,904 | 2,539,904 | 1,106,322 |
| Alimentos y Utensilios | 5,881,685 | -81,100 | 5,800,585 | 4,664,242 | 4,664,242 | 1,136,343 |
| Materias Primas y Materiales de Producción y Comercialización | 0 | 0 | 0 | 0 | 0 | 0 |
| Materiales y Artículos de Construcción y de Reparación | 859,894 | 323,985 | 1,183,879 | 1,004,408 | 1,004,408 | 179,471 |
| Productos Químicos, Farmacéuticos y de Laboratorio | 767,691 | 458,350 | 1,226,041 | 714,087 | 714,087 | 511,954 |
| Combustibles, Lubricantes y Aditivos | 1,160,000 | 0 | 1,160,000 | 967,274 | 967,274 | 192,726 |
| Vestuario, Blancos, Prendas de Protección y Artículos Deportivos | 780,000 | -64,000 | 716,000 | 414,440 | 414,440 | 301,560 |
| Materiales y Suministros Para Seguridad | 0 | 0 | 0 | 0 | 0 | 0 |
| Herramientas, Refacciones y Accesorios Menores | 390,969 | -4,300 | 386,669 | 243,736 | 243,736 | 142,933 |
| Servicios Generales | 38,925,234 | 1,900,000 | 40,825,234 | 35,220,635 | 34,819,932 | 5,604,599 |
| Servicios Básicos | 1,580,436 | -93,888 | 1,486,548 | 1,018,588 | 1,004,798 | 467,960 |
| Servicios de Arrendamiento | 2,514,640 | -62,300 | 2,452,340 | 2,182,559 | 2,182,559 | 269,781 |
| Servicios Profesionales, Científicos, Técnicos y Otros Servicios | 25,775,056 | 1,470,304 | 27,245,360 | 24,902,856 | 24,902,856 | 2,342,504 |
| Servicios Financieros, Bancarios y Comerciales | 575,487 | 158,514 | 534,001 | 481,298 | 481,298 | 52,703 |
| Servicios de Instalación, Reparación, Mantenimiento y Conservación | 5,153,549 | -32,729 | 5,120,820 | 3,234,043 | 3,234,043 | 1,886,777 |
| Servicios de Comunicación Social y Publicidad | 50,800 | -20,800 | 30,000 | 20,010 | 20,010 | 9,990 |
| Servicios de Traslado y Viáticos | 224,637 | 22,000 | 446,637 | 246,572 | 246,572 | 200,065 |
| Servicios Oficiales | 744,377 | 171,000 | 915,377 | 661,888 | 661,888 | 253,489 |
| Otros Servicios Generales | 2,306,252 | 287,899 | 2,594,151 | 2,472,821 | 2,085,908 | 121,330 |



Tamaulipas

Handwritten signatures and initials in blue ink.

Instituto de Previsión y Seguridad Social del Estado de Tamaulipas

Cuenta Pública 2025

Estado Analítico del Ejercicio del Presupuesto de Egresos

Clasificación por Objeto del Gasto (Capítulo y Concepto)

Del 01 de Enero al 31 de Diciembre del 2025

(Cifras en Pesos)



| Concepto | Egresos | | | | | Subejercicio 6 = (3 - 4) |
|---|----------------------|--------------------------------|----------------------|----------------------|----------------------|-------------------------------|
| | Aprobado | Ampliaciones/ (Reducciones) | Modificado | Devengado | Pagado | |
| | 1 | 2 | 3 = (1 + 2) | 4 | 5 | |
| Transferencias, Asignaciones, Subsidios y Otras Ayudas | 3,274,204,600 | 191,000 | 3,274,395,600 | 3,206,901,590 | 3,201,097,295 | 67,494,010 |
| Transferencias Internas y Asignaciones al Sector Público | 0 | 0 | 0 | 0 | 0 | 0 |
| Transferencias al Resto del Sector Público | 795,382,000 | 0 | 795,382,000 | 762,259,861 | 761,750,641 | 33,122,139 |
| Subsidios y Subvenciones | 0 | 0 | 0 | 0 | 0 | 0 |
| Ayudas Sociales | 531,000 | 191,000 | 722,000 | 557,848 | 557,848 | 164,152 |
| Pensiones y Jubilaciones | 2,478,291,600 | 0 | 2,478,291,600 | 2,444,083,881 | 2,438,788,806 | 34,207,719 |
| Transferencias a Fideicomisos, Mandatos y Otros Análogos | 0 | 0 | 0 | 0 | 0 | 0 |
| Transferencias a la Seguridad Social | 0 | 0 | 0 | 0 | 0 | 0 |
| Donativos | 0 | 0 | 0 | 0 | 0 | 0 |
| Transferencias al Exterior | 0 | 0 | 0 | 0 | 0 | 0 |
| Bienes Muebles, Inmuebles e Intangibles | 2,926,000 | 0 | 2,926,000 | 949,838 | 949,838 | 1,976,162 |
| Mobiliario y Equipo de Administración | 1,680,000 | 0 | 1,680,000 | 856,622 | 856,622 | 823,378 |
| Mobiliario y Equipo Educativo y Recreativo | 500,000 | 0 | 500,000 | 0 | 0 | 500,000 |
| Equipo e Instrumental Médico y de Laboratorio | 58,000 | 0 | 58,000 | 57,505 | 57,505 | 495 |
| Vehículos y Equipo de Transporte | 0 | 0 | 0 | 0 | 0 | 0 |
| Equipo de Defensa y Seguridad | 0 | 0 | 0 | 0 | 0 | 0 |
| Maquinaria, Otros Equipos y Herramientas | 408,000 | 0 | 408,000 | 35,711 | 35,711 | 372,289 |
| Activos Biológicos | 0 | 0 | 0 | 0 | 0 | 0 |
| Bienes Inmuebles | 0 | 0 | 0 | 0 | 0 | 0 |
| Activos Intangibles | 280,000 | 0 | 280,000 | 0 | 0 | 280,000 |
| Inversión Pública | 0 | 0 | 0 | 0 | 0 | 0 |
| Obra Pública en Bienes de Dominio Público | 0 | 0 | 0 | 0 | 0 | 0 |
| Obra Pública en Bienes Propios | 0 | 0 | 0 | 0 | 0 | 0 |
| Proyectos Productivos y Acciones de Fomento | 0 | 0 | 0 | 0 | 0 | 0 |
| Inversiones Financieras y Otras Provisiones | 0 | 0 | 0 | 0 | 0 | 0 |
| Inversiones Para el Fomento de Actividades Productivas | 0 | 0 | 0 | 0 | 0 | 0 |
| Acciones y Participaciones de Capital | 0 | 0 | 0 | 0 | 0 | 0 |
| Compra de Títulos y Valores | 0 | 0 | 0 | 0 | 0 | 0 |
| Concesión de Préstamos | 0 | 0 | 0 | 0 | 0 | 0 |
| Inversiones en Fideicomisos, Mandatos y Otros Análogos | 0 | 0 | 0 | 0 | 0 | 0 |
| Otras Inversiones Financieras | 0 | 0 | 0 | 0 | 0 | 0 |
| Provisiones para Contingencias y Otras Erogaciones Especiales | 0 | 0 | 0 | 0 | 0 | 0 |



Tamaulipas

IPSSSET

Handwritten signatures and initials in blue ink.

Instituto de Previsión y Seguridad Social del Estado de Tamaulipas

Cuenta Pública 2025

Estado Analítico del Ejercicio del Presupuesto de Egresos

Clasificación por Objeto del Gasto (Capítulo y Concepto)

Del 01 de Enero al 31 de Diciembre del 2025

(Cifras en Pesos)



| Concepto | Egresos | | | | | Subejercicio 6 = (3 - 4) |
|--|----------------------|--------------------------------|----------------------|----------------------|----------------------|-------------------------------|
| | Aprobado | Ampliaciones/ (Reducciones) | Modificado | Devengado | Pagado | |
| | 1 | 2 | 3 = (1 + 2) | 4 | 5 | |
| Participaciones y Aportaciones | 0 | 0 | 0 | 0 | 0 | 0 |
| Participaciones | 0 | 0 | 0 | 0 | 0 | 0 |
| Aportaciones | 0 | 0 | 0 | 0 | 0 | 0 |
| Convenios | 0 | 0 | 0 | 0 | 0 | 0 |
| Deuda Pública | 0 | 0 | 0 | 0 | 0 | 0 |
| Amortización de la Ceuda Pública | 0 | 0 | 0 | 0 | 0 | 0 |
| Intereses de la Deuda Pública | 0 | 0 | 0 | 0 | 0 | 0 |
| Comisiones de la Deuda Pública | 0 | 0 | 0 | 0 | 0 | 0 |
| Gastos de la Deuda Pública | 0 | 0 | 0 | 0 | 0 | 0 |
| Costo por Coberturas | 0 | 0 | 0 | 0 | 0 | 0 |
| Apoyos Financieros | 0 | 0 | 0 | 0 | 0 | 0 |
| Adeudos de Ejercicios Fiscales Anteriores (Adefas) | 0 | 0 | 0 | 0 | 0 | 0 |
| Total del Gasto | 3,430,040,834 | 2,579,400 | 3,432,620,234 | 3,342,107,901 | 3,333,846,338 | 90,512,333 |

Lic. Sandra Ivonne Mejía Bárcena
Directora General



Tamaulipas
IPSSSET
Dirección General

Lic. Elias Edgar Anselmo Ruiz Ruiz
Dirección Administrativa

C.P. Ma. de Jesus Perez Ramirez
Jefe del Departamento de Contabilidad



Instituto de Previsión y Seguridad Social del Estado de Tamaulipas
Cuenta Pública 2025
Estado Analítico del Ejercicio del Presupuesto de Egresos
Clasificación Económica (por Tipo de Gasto)
Del 01 de Enero al 31 de Diciembre de 2025
(Cifras en Pesos)



| Concepto | Egresos | | | | | Subejercicio 6 = (3 - 4) |
|---|----------------------|--------------------------------|----------------------|----------------------|----------------------|-------------------------------|
| | Aprobado | Ampliaciones/ (Reducciones) | Modificado | Devengado | Pagado | |
| | 1 | 2 | 3 = (1 + 2) | 4 | 5 | |
| Gasto Corriente | 548,823,234 | 2,579,400 | 951,402,634 | 897,074,182 | 894,107,594 | 54,328,452 |
| Gasto de Capital | 2,926,000 | 0 | 2,926,000 | 949,838 | 949,338 | 1,976,162 |
| Amortización de la Deuda y Disminución de Pasivos | 0 | 0 | 0 | 0 | 0 | 0 |
| Pensiones y Jubilaciones | 2,478,291,500 | 0 | 2,478,291,600 | 2,444,083,881 | 2,438,738,806 | 34,207,719 |
| Participaciones | 0 | 0 | 0 | 0 | 0 | 0 |
| Total del Gasto | 3,430,040,834 | 2,579,400 | 3,432,620,234 | 3,342,107,901 | 3,333,846,338 | 90,512,333 |


 Lic. Sandra Ivonne Mejía Bárcena
 Directora General



Tamaulipas
IPSSSET
 Dirección General


 Lic. Elias Edgar Anselmo Ruiz Ruiz
 Dirección Administrativa


 C.P. Ma. de Jesús Pérez Ramírez
 Jefe del Departamento de Contabilidad



Instituto de Previsión y Seguridad Social del Estado de Tamaulipas

Cuenta Pública 2025
 Estado Analítico del Ejercicio del Presupuesto de Egresos
 Clasificación Funcional (Finalidad y Función)
 Del 01 de Enero al 31 de Diciembre del 2025



(Cifras en Pesos)

| Concepto | Egresos | | | | | Subejercicio 6 = (3 - 4) |
|---|----------------------|--------------------------------|----------------------|----------------------|----------------------|-----------------------------|
| | Aprobado | Ampliaciones/ (Reducciones) | Modificado | Devengado | Pagado | |
| | 1 | 2 | 3 = (1 + 2) | 4 | 5 | |
| Gobierno | 0 | 0 | 0 | 0 | 0 | 0 |
| Legislación | 0 | 0 | 0 | 0 | 0 | 0 |
| Justicia | 0 | 0 | 0 | 0 | 0 | 0 |
| Coordinación de la Política de Gobierno | 0 | 0 | 0 | 0 | 0 | 0 |
| Relaciones Exteriores | 0 | 0 | 0 | 0 | 0 | 0 |
| Asuntos Financieros y Hacendarios | 0 | 0 | 0 | 0 | 0 | 0 |
| Seguridad Nacional | 0 | 0 | 0 | 0 | 0 | 0 |
| Asuntos de Orden Público y de Seguridad Interior | 0 | 0 | 0 | 0 | 0 | 0 |
| Otros Servicios Generales | 0 | 0 | 0 | 0 | 0 | 0 |
| Desarrollo Social | 3,430,040,834 | 2,579,400 | 3,432,620,234 | 3,342,107,901 | 3,333,846,338 | 90,512,333 |
| Protección Ambiental | 0 | 0 | 0 | 0 | 0 | 0 |
| Vivienda y Servicios a la Comunidad | 0 | 0 | 0 | 0 | 0 | 0 |
| Salud | 0 | 0 | 0 | 0 | 0 | 0 |
| Recreación, Cultura y Otras Manifestaciones Sociales | 0 | 0 | 0 | 0 | 0 | 0 |
| Educación | 0 | 0 | 0 | 0 | 0 | 0 |
| Protección Social | 3,430,040,834 | 2,579,400 | 3,432,620,234 | 3,342,107,901 | 3,333,846,338 | 90,512,333 |
| Otros Asuntos Sociales | 0 | 0 | 0 | 0 | 0 | 0 |
| Desarrollo Económico | 0 | 0 | 0 | 0 | 0 | 0 |
| Asuntos Económicos, Comerciales y Laborales en General | 0 | 0 | 0 | 0 | 0 | 0 |
| Agropecuaria, Silvicultura, Pesca y Caza | 0 | 0 | 0 | 0 | 0 | 0 |
| Combustibles y Energía | 0 | 0 | 0 | 0 | 0 | 0 |
| Minería, Manufacturas y Construcción | 0 | 0 | 0 | 0 | 0 | 0 |
| Transporte | 0 | 0 | 0 | 0 | 0 | 0 |
| Comunicaciones | 0 | 0 | 0 | 0 | 0 | 0 |
| Turismo | 0 | 0 | 0 | 0 | 0 | 0 |
| Ciencia, Tecnología e Innovación | 0 | 0 | 0 | 0 | 0 | 0 |
| Otras Industrias y Otros Asuntos Económicos | 0 | 0 | 0 | 0 | 0 | 0 |
| Otras no Clasificadas en Funciones Anteriores | 0 | 0 | 0 | 0 | 0 | 0 |
| Transacciones de la Deuda Pública / Costo Financiero de la Deuda | 0 | 0 | 0 | 0 | 0 | 0 |
| Transferencias, Participaciones y Aportaciones entre Diferentes Niveles y Ordenes de Gobierno | 0 | 0 | 0 | 0 | 0 | 0 |
| Saneamiento del Sistema Financiero | 0 | 0 | 0 | 0 | 0 | 0 |
| Adeudos de Ejercicios Fiscales Anteriores | 0 | 0 | 0 | 0 | 0 | 0 |
| Total del Gasto | 3,430,040,834 | 2,579,400 | 3,432,620,234 | 3,342,107,901 | 3,333,846,338 | 90,512,333 |



Tamaulipas
IPSET
 Dirección General

Lic. Sandra Yvonne Mejía Bárcena
 Directora General

Lic. Elias Edgar Anselmo Ruiz Ruiz
 Dirección Administrativa

C.P. Ma. de Jesús Pérez Ramírez
 Jefe del Departamento de Contabilidad



Instituto de Previsión y Seguridad Social del Estado de Tamaulipas
Cuenta Pública 2025
Estado Análítico del Ejercicio del Presupuesto de Egresos
Flujo de Fondos
Del 01 de Enero al 31 de Diciembre de 2025
(Cifras en Pesos)



| Concepto | Egresos | | | | | Subejercicio 6 = (3 - 4) |
|--|----------------------|------------------|----------------------|----------------------|----------------------|-------------------------------|
| | Aprobado | (Reducciones) | Modificado | Devengado | Pagado | |
| | 1 | 2 | 3 = (1 + 2) | 4 | 5 | |
| Recurso Estatal Propios | 0 | 0 | 0 | 0 | 0 | 0 |
| Recurso Estatal Propios | 0 | 0 | 0 | 0 | 0 | 0 |
| Otros Recursos Estatales | 3,205,959,900 | 0 | 3,205,959,900 | 3,137,499,501 | 3,129,240,438 | 68,460,399 |
| Otros Recursos Estatales | 3,205,959,900 | 0 | 3,205,959,900 | 3,137,499,501 | 3,129,240,438 | 68,460,399 |
| Ramo 28 Participaciones Federales | 224,080,934 | 2,579,400 | 226,660,334 | 204,608,400 | 204,605,900 | 22,051,934 |
| Ramo 28 Participaciones Federales | 224,080,934 | 2,579,400 | 226,660,334 | 204,608,400 | 204,605,900 | 22,051,934 |
| FEIEF | 0 | 0 | 0 | 0 | 0 | 0 |
| Ramo 33 Aportaciones Federales Para Entidades Federativas y | 0 | 0 | 0 | 0 | 0 | 0 |
| FAETA Educación Tecnológica | 0 | 0 | 0 | 0 | 0 | 0 |
| FAM Asistencia Social | 0 | 0 | 0 | 0 | 0 | 0 |
| FAM Infraestructura Educación Básica | 0 | 0 | 0 | 0 | 0 | 0 |
| FAM Infraestructura Educación Media Superior | 0 | 0 | 0 | 0 | 0 | 0 |
| FAM Infraestructura Educación Superior | 0 | 0 | 0 | 0 | 0 | 0 |
| FAM Remanentes | 0 | 0 | 0 | 0 | 0 | 0 |
| Fondo de Aportaciones Servicios de Salud FASSA | 0 | 0 | 0 | 0 | 0 | 0 |
| Fondo de Aportaciones para la Seguridad Pública (FASP) | 0 | 0 | 0 | 0 | 0 | 0 |
| Fondo Fort. de las Entidades Feder. FAFEF | 0 | 0 | 0 | 0 | 0 | 0 |
| Fondo Infraestr. Soc. Estatal FISE | 0 | 0 | 0 | 0 | 0 | 0 |
| Fondo Infraestr. Soc. Municipal FISMUN | 0 | 0 | 0 | 0 | 0 | 0 |
| Fondo P Fort. de los Municipios FORTAMUN | 0 | 0 | 0 | 0 | 0 | 0 |
| FONE Gasto Corriente | 0 | 0 | 0 | 0 | 0 | 0 |
| FONE Gastos de Operación | 0 | 0 | 0 | 0 | 0 | 0 |
| FONE Nomina | 0 | 0 | 0 | 0 | 0 | 0 |
| Programa FASP Aportación Estatal | 0 | 0 | 0 | 0 | 0 | 0 |
| Otros Recursos Federales | 0 | 0 | 0 | 0 | 0 | 0 |
| Otros Recursos Federales | 0 | 0 | 0 | 0 | 0 | 0 |
| TOTAL DEL GASTO | 3,430,040,834 | 2,579,400 | 3,432,620,234 | 3,342,107,901 | 3,333,846,338 | 90,512,333 |



Tamaulipas

IPSSSET

Dirección General

Lic. Sandra Ivonne Mejía Barcena
Directora General

Lic. Elias Edgar Anselmo Ruiz Ruiz
Dirección Administrativa

C.P. Ma. de Jesús Pérez Ramírez
Jefe del Departamento de Contabilidad


CUENTA PÚBLICA 2025

INDICADORES DE RESULTADOS


Se anexan impresiones y archivos en PDF y Excel
de los Indicadores de Resultados


Bajo protesta de decir verdad declaramos que los Estados Financieros y sus Notas son razonablemente correctos y son responsabilidad del


emisor



Tamaulipas
IPSSSET
Dirección General


Lic. Sandra Ivonne Mejía Bárcena
Directora General


Lic. Elías Edgar Anselmo Ruiz Ruiz
Dirección Administrativa


C.P. Ma. de Jesús Pérez Ramírez
Jefe del Departamento de Contabilidad

DEPENDENCIA/ENTIDAD:
PROGRAMA PRESUPUESTARIO:

INSTITUTO DE PREVISIÓN Y SEGURIDAD SOCIAL DEL ESTADO DE TAMAULIPAS
E072 PROGRAMA DE PREVISION Y SEGURIDAD SOCIAL DE LOS TRABAJADORES DEL ESTADO.

CICLO
2025

| NIVEL ID | RESUMEN NARRATIVO | NOMBRE DEL INDICADOR | MÉTODO DE CÁLCULO | REGISTRO | ENE-MAR | ABR-JUN | JUL-SEP | OCT-DIC | ANUAL |
|-------------------------|--|---|---|---------------|---------|---------|---------|---------|--------|
| Fin E072F01,1 | Contribuir a mejorar el nivel de bienestar por una adecuada calidad de vida de las y los Trabajadores de la Administración Pública Estatal afiliados al IPSET. | Tasa de variación del promedio de satisfacción con la calidad de vida de la población por entidad federativa. | ((Promedio de satisfacción con la vida de la población por entidad federativa periodo t / Promedio de satisfacción con la vida de la población por entidad federativa periodo t-1)-1)*100 | Valor V1 | 0 | 0 | 0 | 7.5992 | 7.5992 |
| | | | | Valor V2 | 0 | 0 | 0 | 7 | 7 |
| | | | | Avance | 0 | 0 | 0 | 8.56 | 8.56 |
| | | | | Meta inicial | 0 | 0 | 0 | 8.56 | 8.56 |
| | | | | Meta Ajustada | 0 | 0 | 0 | 8.56 | 8.56 |
| | | | | Cumplimiento | N/A | N/A | N/A | 100 | 100 |
| | | | | Observaciones | | | | | |
| | | | | | | | | | |
| Propósito E072PC1,1 | Los trabajadores de la Administración Pública Estatal afiliados al IPSET presentan certeza en la prestación de los servicios de Seguridad Social. | Porcentaje de cobertura en la afiliación al IPSET de las Dependencias y OPD de la Administración Pública Estatal suscritas con convenios de Prestaciones de Seguridad Social. | (Número de trabajadores afiliados al IPSET / Número total de trabajadores en plantilla de las Dependencia y OPD)*100 | Valor V1 | 0 | 0 | 0 | 50412 | 50412 |
| | | | | Valor V2 | 0 | 0 | 0 | 50412 | 50412 |
| | | | | Avance | 0 | 0 | 0 | 100 | 100 |
| | | | | Meta inicial | 0 | 0 | 0 | 95 | 95 |
| | | | | Meta Ajustada | 0 | 0 | 0 | 95 | 95 |
| | | | | Cumplimiento | N/A | N/A | N/A | 105.26 | 105.26 |
| | | | | Observaciones | | | | | |
| | | | | | | | | | |
| Componente E072CC1,1 | Certeza de los trabajadores de la Administración Pública Estatal con relación a su alta como pensionista y a sus ingresos al término de su vida laboral. | Porcentaje de nuevas pensiones en la Nómina de Pensionados del IPSET aprobadas. | (Número de nuevas altas aprobadas por el Comité Técnico de Pensiones / Número de solicitudes de nuevas altas de Pensiones) * 100 | Valor V1 | 65 | 358 | 288 | 254 | 965 |
| | | | | Valor V2 | 65 | 358 | 288 | 254 | 965 |
| | | | | Avance | 100 | 100 | 100 | 100 | 100 |
| | | | | Meta inicial | 100 | 100 | 100 | 100 | 100 |
| | | | | Meta Ajustada | 100 | 100 | 100 | 100 | 100 |
| | | | | Cumplimiento | 100 | 100 | 100 | 100 | 100 |
| | | | | Observaciones | | | | | |
| | | | | | | | | | |
| Componente E072CC2,1 | Gestión del servicio médico para los trabajadores de la Administración Pública Estatal proporcionado eficientemente. | Porcentaje de cobertura de trabajadores afiliados al Servicio Médico | (Número de trabajadores afiliados al servicio médico en el IPSET al cierre del periodo / Número de Trabajadores afiliados al IPSET) * 100 | Valor V1 | 61082 | 61611 | 61446 | 61986 | 61986 |
| | | | | Valor V2 | 61082 | 61611 | 61446 | 61986 | 61986 |
| | | | | Avance | 100 | 100 | 100 | 100 | 100 |
| | | | | Meta inicial | 100 | 100 | 100 | 100 | 100 |
| | | | | Meta Ajustada | 100 | 100 | 100 | 100 | 100 |
| | | | | Cumplimiento | 100 | 100 | 100 | 100 | 100 |
| | | | | Observaciones | | | | | |
| | | | | | | | | | |
| Componente E072CC3,1 | Prestaciones Económicas y servicios de Seguridad Social para los trabajadores del Gobierno del Estado afiliados al IPSET brindados eficientemente. | Porcentaje de Préstamos Económicos otorgados a los trabajadores de la Administración Pública Estatal afiliados al IPSET. | (Número total de préstamos otorgados en el periodo t / Número total de préstamos programados para otorgar en el periodo t) * 100 | Valor V1 | 2382 | 4007 | 3411 | 3639 | 13439 |
| | | | | Valor V2 | 2382 | 4007 | 3411 | 3639 | 13439 |
| | | | | Avance | 100 | 100 | 100 | 100 | 100 |
| | | | | Meta inicial | 100 | 100 | 100 | 100 | 100 |
| | | | | Meta Ajustada | 100 | 100 | 100 | 100 | 100 |
| | | | | Cumplimiento | 100 | 100 | 100 | 100 | 100 |
| | | | | Observaciones | | | | | |
| | | | | | | | | | |
| Componente E072CC4,1 | Espacios para el servicio de guarderías para el cuidado integral de niños menores a hijos de madres trabajadoras del Gobierno del Estado afiliadas al IPSET habilitados. | Porcentaje de niños atendidos en los Centros de Atención Infantil (CAI) | (Número de niños registrados en los Centros de Atención Infantil (CAI) / Capacidad total de atención en número de niños en los Centros de Atención Infantil (CAI)) * 100 | Valor V1 | 697 | 721 | 737 | 737 | 737 |
| | | | | Valor V2 | 800 | 800 | 800 | 800 | 800 |
| | | | | Avance | 87.12 | 90.12 | 92.12 | 92.12 | 92.12 |
| | | | | Meta inicial | 100 | 100 | 100 | 100 | 100 |
| | | | | Meta Ajustada | 100 | 100 | 100 | 100 | 100 |
| | | | | Cumplimiento | 87.12 | 90.12 | 92.12 | 92.12 | 92.12 |
| | | | | Observaciones | | | | | |
| | | | | | | | | | |
| Actividad E072CA1 | Otorgamiento apoyo en becas para hijos de jubilados y pensionados del IPSET. | Porcentaje de entrega de becas para hijos de jubilados y pensionados | (Número de becas para hijos de jubilados pagadas / Número total de becas para hijos de jubilados autorizadas) * 100 | Valor V1 | 0 | 0 | 261 | 299 | 560 |
| | | | | Valor V2 | 0 | 0 | 261 | 299 | 560 |
| | | | | Avance | 0 | 0 | 100 | 100 | 100 |
| | | | | Meta inicial | 0 | 0 | 100 | 100 | 100 |
| | | | | Meta Ajustada | 0 | 0 | 100 | 100 | 100 |
| | | | | Cumplimiento | N/A | N/A | 100 | 100 | 100 |
| | | | | Observaciones | | | | | |
| | | | | | | | | | |

La información de desempeño del programa presupuestario que se muestra, es responsabilidad de la Dependencia o Entidad a cargo de su operación, la cual fue proporcionada a la Secretaría de Finanzas, para mostrar los avances correspondientes.




DEPENDENCIA/ENTIDAD:
PROGRAMA PRESUPUESTARIO:

INSTITUTO DE PREVISIÓN Y SEGURIDAD SOCIAL DEL ESTADO DE TAMAULIPAS
E072 PROGRAMA DE PREVISION Y SEGURIDAD SOCIAL DE LOS TRABAJADORES DEL ESTADO.

CICLO
2025

| NIVEL ID | RESUMEN NARRATIVO | NOMBRE DEL INDICADOR | MÉTODO DE CALCULO | REGISTRO | ENE-MAR | ABR-JUN | JUL-SEP | OCT-DIC | ANUAL |
|--------------------|--|---|---|--------------------|---|---|---|----------|-------|
| Actividad E072CIA2 | Otorgamiento del apoyo en bono del "Día de la Madre" para madres pensionistas del IPSSET. | Porcentaje de entrega de bonos del "Día de la Madre" para madres pensionistas del IPSSET. | (Número de pagos realizados por concepto de bonos del "Día de la Madre" de pensionistas del IPSSET / Número total de pagos programados para el bono del "Día de la Madre" de pensionistas del IPSSET) * 100 | Valor V1 | 0 | 1948 | 0 | 0 | 1948 |
| | | | | Valor V2 | 0 | 1948 | 0 | 0 | 1948 |
| | | | | Avance | 0 | 100 | 0 | 0 | 100 |
| | | | | Meta inicial | 0 | 100 | 0 | 0 | 100 |
| | | | | Meta Ajustada | 0 | 100 | 0 | 0 | 100 |
| | | | | Cumplimiento | N/A | 100 | N/A | N/A | 100 |
| | | | | Observaciones | | | | | |
| | | | | Actividad E072CIA3 | Otorgamiento del apoyo en bono del "Día del Padre" para padres pensionistas del IPSSET. | Porcentaje de entrega de bonos del "Día del Padre" para padres pensionistas del IPSSET. | (Número de pagos realizados por concepto de bonos del "Día del Padre" de pensionistas del IPSSET / Número total de pagos programados para el bono del "Día del Padre" de pensionistas del IPSSET) * 100 | Valor V1 | 0 |
| Valor V2 | 0 | 1782 | 0 | | | | | 0 | 1782 |
| Avance | 0 | 100 | 0 | | | | | 0 | 100 |
| Meta inicial | 0 | 100 | 0 | | | | | 0 | 100 |
| Meta Ajustada | 0 | 100 | 0 | | | | | 0 | 100 |
| Cumplimiento | N/A | 100 | N/A | | | | | N/A | 100 |
| Observaciones | | | | | | | | | |
| Actividad E072CIA4 | Otorgamiento apoyo en bono del "Día del Jubilado" para pensionistas del IPSSET. | Porcentaje de entrega de bonos del "Día del Jubilado" para pensionistas del IPSSET. | (Número de pagos realizados por concepto de bonos del "Día del Jubilado" de pensionistas del IPSSET / Número total de pagos programados para el bono del "Día del Jubilado" de pensionistas del IPSSET) * 100 | | | | | Valor V1 | 0 |
| | | | | Valor V2 | 0 | 0 | 0 | 3952 | 3952 |
| | | | | Avance | 0 | 0 | 0 | 100 | 100 |
| | | | | Meta inicial | 0 | 0 | 0 | 100 | 100 |
| | | | | Meta Ajustada | 0 | 0 | 0 | 100 | 100 |
| | | | | Cumplimiento | N/A | N/A | N/A | 100 | 100 |
| | | | | Observaciones | | | | | |
| | | | | Actividad E072CIA5 | Pagar el Seguro de Retiro al personal que se pensiona de nuevo ingreso. | Porcentaje de entrega de Seguros de Retiro al personal que se jubila de nuevo ingreso. | (Número de pagos por concepto de Seguros de Retiro del periodo / Número total de Seguros de Retiro tramitados para su pago en el periodo) * 100 | Valor V1 | 32 |
| Valor V2 | 32 | 281 | 216 | | | | | 185 | 714 |
| Avance | 100 | 100 | 100 | | | | | 100 | 100 |
| Meta inicial | 100 | 100 | 100 | | | | | 100 | 100 |
| Meta Ajustada | 100 | 100 | 100 | | | | | 100 | 100 |
| Cumplimiento | 100 | 100 | 100 | | | | | 100 | 100 |
| Observaciones | | | | | | | | | |
| Actividad E072CIA6 | Control eficiente en la revisión de sobrevivencia de pensionistas y pensionados y las Cajas de nómina. | Porcentaje de revisiones de sobrevivencia realizadas | (Número total de revisiones de sobrevivencia realizadas / Número total del padrón de pensionistas y pensionados registrados) * 100 | | | | | Valor V1 | 0 |
| | | | | Valor V2 | 0 | 0 | 10655 | 10655 | 10655 |
| | | | | Avance | 0 | 0 | 66 | 99 | 99 |
| | | | | Meta inicial | 100 | 0 | 0 | 100 | 100 |
| | | | | Meta Ajustada | 100 | 0 | 0 | 100 | 100 |
| | | | | Cumplimiento | 0 | N/A | 0 | 99 | 99 |
| | | | | Observaciones | Se programa en el mes de septiembre de 2025, la revisión de sobrevivencia. | | El programa de Revisión de Sobrevivencia se había programado para el mes de Octubre, sin embargo da inicio en el mes de Septiembre y finaliza en el mes de Noviembre del presente año, en cumplimiento a la Ley del IPSSET, con un padrón de 10,655 pensionistas y pensionados, registrando a la fecha 7,079 revisiones efectuadas representando un 66% de avance, quedando por efectuar 3,576 revisiones para realizarse en los meses de Octubre y Noviembre | | |
| | | | | Valor V1 | 50 | 51 | 51 | 51 | 51 |
| | | | | Valor V2 | 50 | 51 | 51 | 51 | 51 |
| | | | | Avance | 100 | 100 | 100 | 100 | 100 |
| Meta inicial | 100 | 100 | 100 | 100 | 100 | | | | |
| Meta Ajustada | 100 | 100 | 100 | 100 | 100 | | | | |
| Cumplimiento | 100 | 100 | 100 | 100 | 100 | | | | |
| Observaciones | | | | | | | | | |



Tamaulipas
IPSSET
Dirección General

La información de desempeño del programa presupuestario que se muestra, es responsabilidad de la Dependencia o Entidad a cargo de su operación, la cual fue proporcionada a la Secretaría de Finanzas, para mostrar los avances correspondientes.

[Handwritten signatures and initials in blue ink]

DEPENDENCIA/ENTIDAD:
PROGRAMA PRESUPUESTARIO:

INSTITUTO DE PREVISIÓN Y SEGURIDAD SOCIAL DEL ESTADO DE TAMAULIPAS
E072 PROGRAMA DE PREVISION Y SEGURIDAD SOCIAL DE LOS TRABAJADORES DEL ESTADO.

CICLO
2025

| NIVEL ID | RESUMEN NARRATIVO | NOMBRE DEL INDICADOR | METODO DE CALCULO | REGISTRO | ENE-MAR | ABR-JUN | JUL-SEP | OCT-DIC | ANUAL |
|--------------------|--|---|---|---------------|---|---------|---------|---|---|
| Actividad E072C2A1 | Seguimiento del Servicio de Salud proporcionado por el Proveedor de los Servicios Médicos. | Porcentaje de atención a sugerencias de servicio médico de los derechohabientes afiliados. | (Número de sugerencias de servicio médico atendidas / Número total de sugerencias de servicio médico presentadas en el Instituto) * 100 | Valor V1 | 8 | 21 | 23 | 21 | 73 |
| | | | | Valor V2 | 8 | 21 | 23 | 21 | 73 |
| | | | | Avance | 100 | 100 | 100 | 100 | 100 |
| | | | | Meta inicial | 100 | 100 | 100 | 100 | 100 |
| | | | | Meta Ajustada | 100 | 100 | 100 | 100 | 100 |
| | | | | Cumplimiento | 100 | 100 | 100 | 100 | 100 |
| | | | | Observaciones | | | | | |
| Actividad E072C2A2 | Recaudación eficiente de cuotas y aportaciones para el Servicio Médico. | Porcentaje de recaudación de cuotas y aportaciones para Servicio Médico | (Total de Dependencia y OPD que enteran al IPSSSET cuotas y aportaciones para servicio médico en el periodo/ Total de Dependencias y OPD que deben enterar cuotas y aportaciones al IPSSSET para servicio médico conforme a su nómina en el periodo) * 100 | Valor V1 | 51 | 52 | 52 | 52 | 52 |
| | | | | Valor V2 | 51 | 52 | 52 | 52 | 52 |
| | | | | Avance | 100 | 100 | 100 | 100 | 100 |
| | | | | Meta inicial | 100 | 100 | 100 | 100 | 100 |
| | | | | Meta Ajustada | 100 | 100 | 100 | 100 | 100 |
| | | | | Cumplimiento | 100 | 100 | 100 | 100 | 100 |
| | | | | Observaciones | | | | | |
| Actividad E072C3A1 | Tramitar los seguros por causa de muerte y apoyo para gastos funerarios como beneficio a los deudos de los trabajadores al momento de su deceso. | Porcentaje de pagos de seguros por causa de muerte y apoyo para gastos funerarios a beneficiarios de los trabajadores afiliados al IPSSSET. | (Número de seguros por causa de muerte y apoyos para gastos funerarios pagados en el periodo t / Número de seguros por causa de muerte y apoyos para gastos funerarios tramitados en el periodo t) * 100 | Valor V1 | 69 | 680 | 175 | 188 | 1112 |
| | | | | Valor V2 | 69 | 680 | 175 | 188 | 1112 |
| | | | | Avance | 100 | 100 | 100 | 100 | 100 |
| | | | | Meta inicial | 100 | 100 | 100 | 100 | 100 |
| | | | | Meta Ajustada | 100 | 100 | 100 | 100 | 100 |
| | | | | Cumplimiento | 100 | 100 | 100 | 100 | 100 |
| | | | | Observaciones | | | | | |
| Actividad E072C3A2 | Realizar el Programa de Medicina Preventiva y fomento a la cultura de la salud para los trabajadores derechohabientes afiliados al IPSSSET. | Porcentaje de revisiones médicas efectuadas a los trabajadores afiliados al IPSSSET en el Programa de Medicina Preventiva. | (Número total de revisiones efectuadas en el Programa de Medicina Preventiva / Número total de personal programado para su revisión por Medicina Preventiva) * 100 | Valor V1 | 4070 | 1271 | 2649 | 8803 | 16793 |
| | | | | Valor V2 | 4070 | 1271 | 2649 | 8803 | 16793 |
| | | | | Avance | 100 | 100 | 100 | 100 | 100 |
| | | | | Meta inicial | 100 | 100 | 100 | 100 | 100 |
| | | | | Meta Ajustada | 100 | 100 | 100 | 100 | 100 |
| | | | | Cumplimiento | 100 | 100 | 100 | 100 | 100 |
| | | | | Observaciones | | | | | |
| Actividad E072C3A3 | Brindar servicio de gimnasio y actividades deportivas de instrucción en la Unidad Deportiva del IPSSSET | Promedio de asistencia al Gimnasio y actividades deportivas de instrucción en la Unidad Deportiva del IPSSSET | (Número de asistentes de miembros del gimnasio y actividades de instrucción deportivas registrados en un periodo t / Número de personas registradas en el sistema para su asistencia en el periodo t) * 100 | Valor V1 | 420 | 420 | 555 | 577 | 577 |
| | | | | Valor V2 | 465 | 444 | 617 | 642 | 642 |
| | | | | Avance | 90.32 | 94.59 | 90 | 90 | 90 |
| | | | | Meta inicial | 100 | 100 | 100 | 100 | 100 |
| | | | | Meta Ajustada | 100 | 100 | 100 | 100 | 100 |
| | | | | Cumplimiento | 90.32 | 94.59 | 90 | 90 | 90 |
| | | | | Observaciones | | | | | |
| Actividad E072C3A4 | Monitorear la recuperación de Préstamos Económicos otorgados por el IPSSSET. | Porcentaje de recuperación de cartera vigente de préstamos IPSSSET | (Importe total recaudado por concepto de abonos quincenales a préstamos / Importe total de abonos quincenales a préstamo programados para su recuperación) * 100 | Valor V1 | 0 | 0 | 0 | 1488971765 | 1488971765 |
| | | | | Valor V2 | 0 | 0 | 0 | 1507086810 | 1507086810 |
| | | | | Avance | 0 | 0 | 0 | 98.5 | 98.5 |
| | | | | Meta inicial | 0 | 0 | 0 | 98.5 | 98.5 |
| | | | | Meta Ajustada | 0 | 0 | 0 | 98.5 | 98.5 |
| | | | | Cumplimiento | N/A | N/A | N/A | 100 | 100 |
| | | | | Observaciones | | | | | |
| Actividad E072C3A5 | Seguimiento en la nutrición de los menores atendidos en los CAI | Porcentaje de detección en deficiencias nutricionales en los menores atendidos en los CAI. | (Número de menores que presentan niveles bajos o altos de peso y talla / Total de menores registrados en los CAI) * 100 | Valor V1 | 45 | 0 | 0 | 42 | 42 |
| | | | | Valor V2 | 697 | 0 | 0 | 737 | 737 |
| | | | | Avance | 6.45 | 0 | 0 | 5.69 | 5.69 |
| | | | | Meta inicial | 15 | 0 | 0 | 15 | 15 |
| | | | | Meta Ajustada | 15 | 0 | 0 | 15 | 15 |
| | | | | Cumplimiento | 43 | N/A | N/A | 37.93 | 37.93 |
| | | | | Observaciones | El resultado del indicador debe ser decreciente, debido a que es el porcentaje de niños detectados con deficiencias alimentarias con bajo peso y talla o con sobrepeso. | | | El resultado del indicador debe ser decreciente, debido a que es el porcentaje de niños detectados con deficiencias alimentarias con bajo peso y talla o con sobrepeso. | El resultado del indicador debe ser decreciente, debido a que es el porcentaje de niños detectados con deficiencias alimentarias con bajo peso y talla o con sobrepeso. |

La información de desempeño del programa presupuestario que se muestra, es responsabilidad de la Dependencia o Entidad a cargo de su operación, la cual fue proporcionada a la Secretaría de Finanzas, para mostrar los avances correspondientes.



[Firmas manuscritas]

DEPENDENCIA/ENTIDAD:
PROGRAMA PRESUPUESTARIO:

INSTITUTO DE PREVISIÓN Y SEGURIDAD SOCIAL DEL ESTADO DE TAMAULIPAS
E072 PROGRAMA DE PREVISION Y SEGURIDAD SOCIAL DE LOS TRABAJADORES DEL ESTADO.

CICLO
2025

| NIVEL ID | RESUMEN NARRATIVO | NOMBRE DEL INDICADOR | MÉTODO DE CÁLCULO | REGISTRO | ENE-MAR | ABR-JUN | JUL-SEP | OCT-DIC | ANUAL |
|--------------------|--|--|--|---------------|---------|---------|---------|---------|-------|
| Actividad E072CAA2 | Surtir los productos para la elaboración de los alimentos que se servirán en los CAI. | Promedio de cumplimiento en el abasto de pedido de productos para la elaboración de alimentos | (Número de pedidos entregados en tiempo, cantidad y calidad / Número total de requisiciones de productos para alimentación) *100 | Valor V1 | 12 | 12 | 12 | 12 | 48 |
| | | | | Valor V2 | 12 | 12 | 12 | 12 | 48 |
| | | | | Avance | 100 | 100 | 100 | 100 | 100 |
| | | | | Meta inicial | 100 | 100 | 100 | 100 | 100 |
| | | | | Meta Ajustada | 100 | 100 | 100 | 100 | 100 |
| | | | | Cumplimiento | 100 | 100 | 100 | 100 | 100 |
| | | | | Observaciones | | | | | |
| | | | | Observaciones | | | | | |
| Actividad E072CAA3 | Capacitar al personal para cuidado y alimentación de los menores conforme a requerimientos de Protección Civil y Servicios de Salud. | Porcentaje de capacitación y actualización de las maestras y maestros de los CAI por Protección Civil | (Número de maestros que atiende CAI capacitados / Número total de maestros en plantilla de los CAI) * 100 | Valor V1 | 0 | 0 | 0 | 268 | 268 |
| | | | | Valor V2 | 0 | 0 | 0 | 268 | 268 |
| | | | | Avance | 0 | 0 | 0 | 100 | 100 |
| | | | | Meta inicial | 0 | 0 | 0 | 100 | 100 |
| | | | | Meta Ajustada | 0 | 0 | 0 | 100 | 100 |
| | | | | Cumplimiento | N/A | N/A | N/A | 100 | 100 |
| | | | | Observaciones | | | | | |
| | | | | Observaciones | | | | | |
| Actividad E072CAA4 | Gestionar las certificaciones de las instalaciones de los CAI para su operación, atendiendo las observaciones y mantenimientos requeridos. | Porcentaje de renovación y actualización de certificaciones y licencias sanitarias para las instalaciones de los CAI | (Número de certificaciones actualizadas y licencias obtenidas de cada CAI / Número total de certificaciones y licencias sanitarias programadas a actualizar y obtener de cada CAI) * 100 | Valor V1 | 0 | 0 | 0 | 24 | 24 |
| | | | | Valor V2 | 0 | 0 | 0 | 24 | 24 |
| | | | | Avance | 0 | 0 | 0 | 100 | 100 |
| | | | | Meta inicial | 0 | 0 | 0 | 100 | 100 |
| | | | | Meta Ajustada | 0 | 0 | 0 | 100 | 100 |
| | | | | Cumplimiento | N/A | N/A | N/A | 100 | 100 |
| | | | | Observaciones | | | | | |
| | | | | Observaciones | | | | | |



Tamaulipas
IPSSSET
Dirección General

Handwritten signature/initials in blue ink.

La información de desempeño del programa presupuestario que se muestra, es responsabilidad de la Dependencia o Entidad a cargo de su operación, la cual fue proporcionada a la Secretaría de Finanzas, para mostrar los avances correspondientes.

Handwritten mark or signature at the bottom right corner.



Información Programática

Cuenta Pública
Instituto de Previsión y Seguridad
Social del Estado de Tamaulipas

2025





Instituto de Previsión y Seguridad Social del Estado de Tamaulipas
Cuenta Pública 2025
Gasto por Categoría Programática
Del 01 de Enero al 31 de Diciembre 2025
(Cifras en Pesos)



| Concepto | Egresos | | | | | Subejercicio |
|--|----------------------|--------------------------------|----------------------|----------------------|----------------------|-------------------|
| | Aprobado | Ampliaciones/ (Reducciones) | Modificado | Devengado | Pagado | |
| | 1 | 2 | 3 = (1 + 2) | 4 | 5 | |
| Programas | 3,430,040,834 | 2,579,400 | 3,432,620,234 | 3,342,107,901 | 3,333,846,338 | 90,512,333 |
| Subsidios: Sector Social y Privado o Entidades Federativas y Municipios | 0 | 0 | 0 | 0 | 0 | 0 |
| Sujetos a Reglas de Operación | 0 | 0 | 0 | 0 | 0 | 0 |
| Otros Subsidios | 0 | 0 | 0 | 0 | 0 | 0 |
| Desempeño de las Funciones | 0 | 0 | 0 | 0 | 0 | 0 |
| Prestación de Servicios Públicos | 0 | 0 | 0 | 0 | 0 | 0 |
| Provisión de Bienes Públicos | 0 | 0 | 0 | 0 | 0 | 0 |
| Planeación, seguimiento y evaluación de políticas públicas | 0 | 0 | 0 | 0 | 0 | 0 |
| Promoción y fomento | 0 | 0 | 0 | 0 | 0 | 0 |
| Regulación y supervisión | 0 | 0 | 0 | 0 | 0 | 0 |
| Funciones de las Fuerzas Armadas (Únicamente Gobierno Federal) | 0 | 0 | 0 | 0 | 0 | 0 |
| Específicos | 0 | 0 | 0 | 0 | 0 | 0 |
| Proyectos de Inversión | 0 | 0 | 0 | 0 | 0 | 0 |
| Administrativos y de Apoyo | 0 | 0 | 0 | 0 | 0 | 0 |
| Apoyo al proceso presupuestario y para mejorar la eficiencia institucional | 0 | 0 | 0 | 0 | 0 | 0 |
| Apoyo a la función pública y al mejoramiento de la gestión | 0 | 0 | 0 | 0 | 0 | 0 |
| Operaciones ajenas | 0 | 0 | 0 | 0 | 0 | 0 |
| Compromisos | 0 | 0 | 0 | 0 | 0 | 0 |
| Obligaciones de cumplimiento de resolución jurisdiccional | 0 | 0 | 0 | 0 | 0 | 0 |
| Desastres Naturales | 0 | 0 | 0 | 0 | 0 | 0 |
| Obligaciones | 3,430,040,834 | 2,579,400 | 3,432,620,234 | 3,342,107,901 | 3,333,846,338 | 90,512,333 |
| Pensiones y jubilaciones | 3,430,040,834 | 2,579,400 | 3,432,620,234 | 3,342,107,901 | 3,333,846,338 | 90,512,333 |
| Aportaciones a la seguridad social | 0 | 0 | 0 | 0 | 0 | 0 |
| Aportaciones a fondos de estabilización | 0 | 0 | 0 | 0 | 0 | 0 |
| Aportaciones a fondos de inversión y reestructura de pensiones | 0 | 0 | 0 | 0 | 0 | 0 |
| Programas de Gasto Federalizado (Gobierno Federal) | 0 | 0 | 0 | 0 | 0 | 0 |
| Gasto Federalizado | 0 | 0 | 0 | 0 | 0 | 0 |
| Participaciones a entidades federativas y municipios | 0 | 0 | 0 | 0 | 0 | 0 |
| Gasto financiero, deuda o apoyos a deudores y ahorradores de la banca | 0 | 0 | 0 | 0 | 0 | 0 |
| Adeudas de ejercicios fiscales anteriores | 0 | 0 | 0 | 0 | 0 | 0 |
| Total del Gasto | 3,430,040,834 | 2,579,400 | 3,432,620,234 | 3,342,107,901 | 3,333,846,338 | 90,512,333 |

Lic. Sandra Ivonne Mejía Bárcena
 Directora General



Tamaulipas
IPSSSET
 Dirección General

Lic. Elias Edgar Anselmo Ruiz Ruiz
 Dirección Administrativa

C.P. Ma. de Jesús Pérez Ramírez
 Jefe del Departamento de Contabilidad

Cuenta Pública 2025

Programas y Proyectos de Inversión

NO APLICA


Lic. Sandra Ivonne Mejía Bárcena
Directora General



Tamaulipas

IPSSSET
Dirección General


Lic. Elías Edgar Anselmo Ruiz Ruiz
Dirección Administrativa


C.P. Ma. de Jesús Pérez Ramírez
Jefe del Departamento de Contabilidad


CUENTA PÚBLICA 2025

INDICADORES DE RESULTADOS


Se anexan impresiones y archivos en PDF y Excel
de los Indicadores de Resultados


Bajo protesta de decir verdad declaramos que los Estados Financieros y sus Notas son razonablemente correctos y son responsabilidad del


emisor



Tamaulipas
IPSSSET
Dirección General


Lic. Sandra Ivonne Mejía Bárcena
Directora General


Lic. Elías Edgar Anselmo Ruiz Ruiz
Dirección Administrativa


C.P. Ma. de Jesús Pérez Ramírez
Jefe del Departamento de Contabilidad

DEPENDENCIA/ENTIDAD:
PROGRAMA PRESUPUESTARIO:

INSTITUTO DE PREVISIÓN Y SEGURIDAD SOCIAL DEL ESTADO DE TAMAULIPAS
E072 PROGRAMA DE PREVISION Y SEGURIDAD SOCIAL DE LOS TRABAJADORES DEL ESTADO.

CICLO
2025

| NIVEL ID | RESUMEN NARRATIVO | NOMBRE DEL INDICADOR | MÉTODO DE CÁLCULO | REGISTRO | ENE-MAR | ABR-JUN | JUL-SEP | OCT-DIC | ANUAL |
|-------------------------|--|---|---|---------------|---------|---------|---------|---------|--------|
| Fin E072F01,1 | Contribuir a mejorar el nivel de bienestar por una adecuada calidad de vida de las y los Trabajadores de la Administración Pública Estatal afiliados al IPSET. | Tasa de variación del promedio de satisfacción con la calidad de vida de la población por entidad federativa. | ((Promedio de satisfacción con la vida de la población por entidad federativa periodo t / Promedio de satisfacción con la vida de la población por entidad federativa periodo t-1)-1)*100 | Valor V1 | 0 | 0 | 0 | 7.5992 | 7.5992 |
| | | | | Valor V2 | 0 | 0 | 0 | 7 | 7 |
| | | | | Avance | 0 | 0 | 0 | 8.56 | 8.56 |
| | | | | Meta inicial | 0 | 0 | 0 | 8.56 | 8.56 |
| | | | | Meta Ajustada | 0 | 0 | 0 | 8.56 | 8.56 |
| | | | | Cumplimiento | N/A | N/A | N/A | 100 | 100 |
| | | | | Observaciones | | | | | |
| | | | | | | | | | |
| Propósito E072PC1,1 | Los trabajadores de la Administración Pública Estatal afiliados al IPSET presentan certeza en la prestación de los servicios de Seguridad Social. | Porcentaje de cobertura en la afiliación al IPSET de las Dependencias y OPD de la Administración Pública Estatal suscritas con convenios de Prestaciones de Seguridad Social. | (Número de trabajadores afiliados al IPSET / Número total de trabajadores en plantilla de las Dependencia y OPD)*100 | Valor V1 | 0 | 0 | 0 | 50412 | 50412 |
| | | | | Valor V2 | 0 | 0 | 0 | 50412 | 50412 |
| | | | | Avance | 0 | 0 | 0 | 100 | 100 |
| | | | | Meta inicial | 0 | 0 | 0 | 95 | 95 |
| | | | | Meta Ajustada | 0 | 0 | 0 | 95 | 95 |
| | | | | Cumplimiento | N/A | N/A | N/A | 105.26 | 105.26 |
| | | | | Observaciones | | | | | |
| | | | | | | | | | |
| Componente E072CC1,1 | Certeza de los trabajadores de la Administración Pública Estatal con relación a su alta como pensionista y a sus ingresos al término de su vida laboral. | Porcentaje de nuevas pensiones en la Nómina de Pensionados del IPSET aprobadas. | (Número de nuevas altas aprobadas por el Comité Técnico de Pensiones / Número de solicitudes de nuevas altas de Pensiones) * 100 | Valor V1 | 65 | 358 | 288 | 254 | 965 |
| | | | | Valor V2 | 65 | 358 | 288 | 254 | 965 |
| | | | | Avance | 100 | 100 | 100 | 100 | 100 |
| | | | | Meta inicial | 100 | 100 | 100 | 100 | 100 |
| | | | | Meta Ajustada | 100 | 100 | 100 | 100 | 100 |
| | | | | Cumplimiento | 100 | 100 | 100 | 100 | 100 |
| | | | | Observaciones | | | | | |
| | | | | | | | | | |
| Componente E072CC2,1 | Gestión del servicio médico para los trabajadores de la Administración Pública Estatal proporcionado eficientemente. | Porcentaje de cobertura de trabajadores afiliados al Servicio Médico | (Número de trabajadores afiliados al servicio médico en el IPSET al cierre del periodo / Número de Trabajadores afiliados al IPSET) * 100 | Valor V1 | 61082 | 61611 | 61446 | 61986 | 61986 |
| | | | | Valor V2 | 61082 | 61611 | 61446 | 61986 | 61986 |
| | | | | Avance | 100 | 100 | 100 | 100 | 100 |
| | | | | Meta inicial | 100 | 100 | 100 | 100 | 100 |
| | | | | Meta Ajustada | 100 | 100 | 100 | 100 | 100 |
| | | | | Cumplimiento | 100 | 100 | 100 | 100 | 100 |
| | | | | Observaciones | | | | | |
| | | | | | | | | | |
| Componente E072CC3,1 | Prestaciones Económicas y servicios de Seguridad Social para los trabajadores del Gobierno del Estado afiliados al IPSET brindados eficientemente. | Porcentaje de Préstamos Económicos otorgados a los trabajadores de la Administración Pública Estatal afiliados al IPSET. | (Número total de préstamos otorgados en el periodo t / Número total de préstamos programados para otorgar en el periodo t) * 100 | Valor V1 | 2382 | 4007 | 3411 | 3639 | 13439 |
| | | | | Valor V2 | 2382 | 4007 | 3411 | 3639 | 13439 |
| | | | | Avance | 100 | 100 | 100 | 100 | 100 |
| | | | | Meta inicial | 100 | 100 | 100 | 100 | 100 |
| | | | | Meta Ajustada | 100 | 100 | 100 | 100 | 100 |
| | | | | Cumplimiento | 100 | 100 | 100 | 100 | 100 |
| | | | | Observaciones | | | | | |
| | | | | | | | | | |
| Componente E072CC4,1 | Espacios para el servicio de guarderías para el cuidado integral de niños menores a hijos de madres trabajadoras del Gobierno del Estado afiliadas al IPSET habilitados. | Porcentaje de niños atendidos en los Centros de Atención Infantil (CAI) | (Número de niños registrados en los Centros de Atención Infantil (CAI) / Capacidad total de atención en número de niños en los Centros de Atención Infantil (CAI)) * 100 | Valor V1 | 697 | 721 | 737 | 737 | 737 |
| | | | | Valor V2 | 800 | 800 | 800 | 800 | 800 |
| | | | | Avance | 87.12 | 90.12 | 92.12 | 92.12 | 92.12 |
| | | | | Meta inicial | 100 | 100 | 100 | 100 | 100 |
| | | | | Meta Ajustada | 100 | 100 | 100 | 100 | 100 |
| | | | | Cumplimiento | 87.12 | 90.12 | 92.12 | 92.12 | 92.12 |
| | | | | Observaciones | | | | | |
| | | | | | | | | | |
| Actividad E072CA1 | Otorgamiento apoyo en becas para hijos de jubilados y pensionados del IPSET. | Porcentaje de entrega de becas para hijos de jubilados y pensionados | (Número de becas para hijos de jubilados pagadas / Número total de becas para hijos de jubilados autorizadas) * 100 | Valor V1 | 0 | 0 | 261 | 299 | 560 |
| | | | | Valor V2 | 0 | 0 | 261 | 299 | 560 |
| | | | | Avance | 0 | 0 | 100 | 100 | 100 |
| | | | | Meta inicial | 0 | 0 | 100 | 100 | 100 |
| | | | | Meta Ajustada | 0 | 0 | 100 | 100 | 100 |
| | | | | Cumplimiento | N/A | N/A | 100 | 100 | 100 |
| | | | | Observaciones | | | | | |
| | | | | | | | | | |

La información de desempeño del programa presupuestario que se muestra, es responsabilidad de la Dependencia o Entidad a cargo de su operación, la cual fue proporcionada a la Secretaría de Finanzas, para mostrar los avances correspondientes.




DEPENDENCIA/ENTIDAD:
PROGRAMA PRESUPUESTARIO:

INSTITUTO DE PREVISIÓN Y SEGURIDAD SOCIAL DEL ESTADO DE TAMAULIPAS
E072 PROGRAMA DE PREVISION Y SEGURIDAD SOCIAL DE LOS TRABAJADORES DEL ESTADO.

CICLO
2025

| NIVEL ID | RESUMEN NARRATIVO | NOMBRE DEL INDICADOR | MÉTODO DE CALCULO | REGISTRO | ENE-MAR | ABR-JUN | JUL-SEP | OCT-DIC | ANUAL |
|--------------------|--|---|--|---------------|--|---------|---|---------|-------|
| Actividad E072CIA2 | Otorgamiento del apoyo en bono del "Día de la Madre" para madres pensionistas del IPSSET. | Porcentaje de entrega de bonos del "Día de la Madre" para madres pensionistas del IPSSET. | (Número de pagos realizados por concepto de bonos del "Día de la Madre" de pensionistas del IPSSET / Número total de pagos programados para el bono del "Día de la Madre" de pensionistas del IPSSET) * 100 | Valor V1 | 0 | 1948 | 0 | 0 | 1948 |
| | | | | Valor V2 | 0 | 1948 | 0 | 0 | 1948 |
| | | | | Avance | 0 | 100 | 0 | 0 | 100 |
| | | | | Meta inicial | 0 | 100 | 0 | 0 | 100 |
| | | | | Meta Ajustada | 0 | 100 | 0 | 0 | 100 |
| | | | | Cumplimiento | N/A | 100 | N/A | N/A | 100 |
| | | | | Observaciones | | | | | |
| | | | | | | | | | |
| Actividad E072CIA3 | Otorgamiento del apoyo en bono del "Día del Padre" para padres pensionistas del IPSSET. | Porcentaje de entrega de bonos del "Día del Padre" para padres pensionistas del IPSSET. | (Número de pagos realizados por concepto de bonos del "Día del Padre" de pensionistas del IPSSET / Número total de pagos programados para el bono del "Día del Padre" de pensionistas del IPSSET) * 100 | Valor V1 | 0 | 1782 | 0 | 0 | 1782 |
| | | | | Valor V2 | 0 | 1782 | 0 | 0 | 1782 |
| | | | | Avance | 0 | 100 | 0 | 0 | 100 |
| | | | | Meta inicial | 0 | 100 | 0 | 0 | 100 |
| | | | | Meta Ajustada | 0 | 100 | 0 | 0 | 100 |
| | | | | Cumplimiento | N/A | 100 | N/A | N/A | 100 |
| | | | | Observaciones | | | | | |
| | | | | | | | | | |
| Actividad E072CIA4 | Otorgamiento apoyo en bono del "Día del Jubilado" para pensionistas del IPSSET. | Porcentaje de entrega de bonos del "Día del Jubilado" para pensionistas del IPSSET. | (Número de pagos realizados por concepto de bonos del "Día del Jubilado" de pensionistas del IPSSET / Número total de pagos programados para el bono del "Día del Jubilado" de pensionistas del IPSSET) * 100 | Valor V1 | 0 | 0 | 0 | 3952 | 3952 |
| | | | | Valor V2 | 0 | 0 | 0 | 3952 | 3952 |
| | | | | Avance | 0 | 0 | 0 | 100 | 100 |
| | | | | Meta inicial | 0 | 0 | 0 | 100 | 100 |
| | | | | Meta Ajustada | 0 | 0 | 0 | 100 | 100 |
| | | | | Cumplimiento | N/A | N/A | N/A | 100 | 100 |
| | | | | Observaciones | | | | | |
| | | | | | | | | | |
| Actividad E072CIA5 | Pagar el Seguro de Retiro al personal que se pensiona de nuevo ingreso. | Porcentaje de entrega de Seguros de Retiro al personal que se jubila de nuevo ingreso. | (Número de pagos por concepto de Seguros de Retiro del periodo / Número total de Seguros de Retiro tramitados para su pago en el periodo) * 100 | Valor V1 | 32 | 281 | 216 | 185 | 714 |
| | | | | Valor V2 | 32 | 281 | 216 | 185 | 714 |
| | | | | Avance | 100 | 100 | 100 | 100 | 100 |
| | | | | Meta inicial | 100 | 100 | 100 | 100 | 100 |
| | | | | Meta Ajustada | 100 | 100 | 100 | 100 | 100 |
| | | | | Cumplimiento | 100 | 100 | 100 | 100 | 100 |
| | | | | Observaciones | | | | | |
| | | | | | | | | | |
| Actividad E072CIA6 | Control eficiente en la revisión de sobrevivencia de pensionistas y pensionados y las Cajas de nómina. | Porcentaje de revisiones de sobrevivencia realizadas | (Número total de revisiones de sobrevivencia realizadas / Número total del padrón de pensionistas y pensionados registrados) * 100 | Valor V1 | 0 | 0 | 7079 | 10548 | 10548 |
| | | | | Valor V2 | 0 | 0 | 10655 | 10655 | 10655 |
| | | | | Avance | 0 | 0 | 66 | 99 | 99 |
| | | | | Meta inicial | 100 | 0 | 0 | 100 | 100 |
| | | | | Meta Ajustada | 100 | 0 | 0 | 100 | 100 |
| | | | | Cumplimiento | 0 | N/A | 0 | 99 | 99 |
| | | | | Observaciones | Se programa en el mes de septiembre de 2025, la revisión de sobrevivencia. | | El programa de Revisión de Sobrevivencia se había programado para el mes de Octubre, sin embargo da inicio en el mes de Septiembre y finaliza en el mes de Noviembre del presente año, en cumplimiento a la Ley del IPSSET, con un padrón de 10,655 pensionistas y pensionados, registrando a la fecha 7,079 revisiones efectuadas representando un 66% de avance, quedando por efectuar 3,576 revisiones para realizarse en los meses de Octubre y Noviembre | | |
| | | | | | | | | | |
| Actividad E072CIA7 | Recaudar eficientemente las cuotas y aportaciones para el Fondo de Pensiones y otros Fondos. | Porcentaje de recaudación de cuotas y aportaciones al Fondo de Pensiones | (Número de Dependencia y OPD que enteran cuotas y aportaciones al IPSSET para Fondo de Pensiones en el periodo/ Número total de Dependencias y OPD que deben enterar cuotas y aportaciones para el Fondo de Pensiones en el periodo) * 100 | Valor V1 | 50 | 51 | 51 | 51 | 51 |
| | | | | Valor V2 | 50 | 51 | 51 | 51 | 51 |
| | | | | Avance | 100 | 100 | 100 | 100 | 100 |
| | | | | Meta inicial | 100 | 100 | 100 | 100 | 100 |
| | | | | Meta Ajustada | 100 | 100 | 100 | 100 | 100 |
| | | | | Cumplimiento | 100 | 100 | 100 | 100 | 100 |
| | | | | Observaciones | | | | | |
| | | | | | | | | | |



Tamaulipas
IPSSET
Dirección General

La información de desempeño del programa presupuestario que se muestra, es responsabilidad de la Dependencia o Entidad a cargo de su operación, la cual fue proporcionada a la Secretaría de Finanzas, para mostrar los avances correspondientes.

Handwritten signatures and initials in blue ink.

DEPENDENCIA/ENTIDAD:
PROGRAMA PRESUPUESTARIO:

INSTITUTO DE PREVISIÓN Y SEGURIDAD SOCIAL DEL ESTADO DE TAMAULIPAS
E072 PROGRAMA DE PREVISION Y SEGURIDAD SOCIAL DE LOS TRABAJADORES DEL ESTADO.

CICLO
2025

| NIVEL ID | RESUMEN NARRATIVO | NOMBRE DEL INDICADOR | METODO DE CALCULO | REGISTRO | ENE-MAR | ABR-JUN | JUL-SEP | OCT-DIC | ANUAL |
|--------------------|--|---|---|---------------|---|---------|---------|---|---|
| Actividad E072C2A1 | Seguimiento del Servicio de Salud proporcionado por el Proveedor de los Servicios Médicos. | Porcentaje de atención a sugerencias de servicio médico de los derechohabientes afiliados. | (Número de sugerencias de servicio médico atendidas / Número total de sugerencias de servicio médico presentadas en el Instituto) * 100 | Valor V1 | 8 | 21 | 23 | 21 | 73 |
| | | | | Valor V2 | 8 | 21 | 23 | 21 | 73 |
| | | | | Avance | 100 | 100 | 100 | 100 | 100 |
| | | | | Meta inicial | 100 | 100 | 100 | 100 | 100 |
| | | | | Meta Ajustada | 100 | 100 | 100 | 100 | 100 |
| | | | | Cumplimiento | 100 | 100 | 100 | 100 | 100 |
| | | | | Observaciones | | | | | |
| Actividad E072C2A2 | Recaudación eficiente de cuotas y aportaciones para el Servicio Médico. | Porcentaje de recaudación de cuotas y aportaciones para Servicio Médico | (Total de Dependencia y OPD que enteran al IPSSSET cuotas y aportaciones para servicio médico en el periodo/ Total de Dependencias y OPD que deben enterar cuotas y aportaciones al IPSSSET para servicio médico conforme a su nómina en el periodo) * 100 | Valor V1 | 51 | 52 | 52 | 52 | 52 |
| | | | | Valor V2 | 51 | 52 | 52 | 52 | 52 |
| | | | | Avance | 100 | 100 | 100 | 100 | 100 |
| | | | | Meta inicial | 100 | 100 | 100 | 100 | 100 |
| | | | | Meta Ajustada | 100 | 100 | 100 | 100 | 100 |
| | | | | Cumplimiento | 100 | 100 | 100 | 100 | 100 |
| | | | | Observaciones | | | | | |
| Actividad E072C3A1 | Tramitar los seguros por causa de muerte y apoyo para gastos funerarios como beneficio a los deudos de los trabajadores al momento de su deceso. | Porcentaje de pagos de seguros por causa de muerte y apoyo para gastos funerarios a beneficiarios de los trabajadores afiliados al IPSSSET. | (Número de seguros por causa de muerte y apoyos para gastos funerarios pagados en el periodo t / Número de seguros por causa de muerte y apoyos para gastos funerarios tramitados en el periodo t) * 100 | Valor V1 | 69 | 680 | 175 | 188 | 1112 |
| | | | | Valor V2 | 69 | 680 | 175 | 188 | 1112 |
| | | | | Avance | 100 | 100 | 100 | 100 | 100 |
| | | | | Meta inicial | 100 | 100 | 100 | 100 | 100 |
| | | | | Meta Ajustada | 100 | 100 | 100 | 100 | 100 |
| | | | | Cumplimiento | 100 | 100 | 100 | 100 | 100 |
| | | | | Observaciones | | | | | |
| Actividad E072C3A2 | Realizar el Programa de Medicina Preventiva y fomento a la cultura de la salud para los trabajadores derechohabientes afiliados al IPSSSET. | Porcentaje de revisiones médicas efectuadas a los trabajadores afiliados al IPSSSET en el Programa de Medicina Preventiva. | (Número total de revisiones efectuadas en el Programa de Medicina Preventiva / Número total de personal programado para su revisión por Medicina Preventiva) * 100 | Valor V1 | 4070 | 1271 | 2649 | 8803 | 16793 |
| | | | | Valor V2 | 4070 | 1271 | 2649 | 8803 | 16793 |
| | | | | Avance | 100 | 100 | 100 | 100 | 100 |
| | | | | Meta inicial | 100 | 100 | 100 | 100 | 100 |
| | | | | Meta Ajustada | 100 | 100 | 100 | 100 | 100 |
| | | | | Cumplimiento | 100 | 100 | 100 | 100 | 100 |
| | | | | Observaciones | | | | | |
| Actividad E072C3A3 | Brindar servicio de gimnasio y actividades deportivas de instrucción en la Unidad Deportiva del IPSSSET | Promedio de asistencia al Gimnasio y actividades deportivas de instrucción en la Unidad Deportiva del IPSSSET | (Número de asistentes de miembros del gimnasio y actividades de instrucción deportivas registrados en un periodo t / Número de personas registradas en el sistema para su asistencia en el periodo t) * 100 | Valor V1 | 420 | 420 | 555 | 577 | 577 |
| | | | | Valor V2 | 465 | 444 | 617 | 642 | 642 |
| | | | | Avance | 90.32 | 94.59 | 90 | 90 | 90 |
| | | | | Meta inicial | 100 | 100 | 100 | 100 | 100 |
| | | | | Meta Ajustada | 100 | 100 | 100 | 100 | 100 |
| | | | | Cumplimiento | 90.32 | 94.59 | 90 | 90 | 90 |
| | | | | Observaciones | | | | | |
| Actividad E072C3A4 | Monitorear la recuperación de Préstamos Económicos otorgados por el IPSSSET. | Porcentaje de recuperación de cartera vigente de préstamos IPSSSET | (Importe total recaudado por concepto de abonos quincenales a préstamos / Importe total de abonos quincenales a préstamo programados para su recuperación) * 100 | Valor V1 | 0 | 0 | 0 | 1488971765 | 1488971765 |
| | | | | Valor V2 | 0 | 0 | 0 | 1507086810 | 1507086810 |
| | | | | Avance | 0 | 0 | 0 | 98.5 | 98.5 |
| | | | | Meta inicial | 0 | 0 | 0 | 98.5 | 98.5 |
| | | | | Meta Ajustada | 0 | 0 | 0 | 98.5 | 98.5 |
| | | | | Cumplimiento | N/A | N/A | N/A | 100 | 100 |
| | | | | Observaciones | | | | | |
| Actividad E072C3A5 | Seguimiento en la nutrición de los menores atendidos en los CAI | Porcentaje de detección en deficiencias nutricionales en los menores atendidos en los CAI. | (Número de menores que presentan niveles bajos o altos de peso y talla / Total de menores registrados en los CAI) * 100 | Valor V1 | 45 | 0 | 0 | 42 | 42 |
| | | | | Valor V2 | 697 | 0 | 0 | 737 | 737 |
| | | | | Avance | 6.45 | 0 | 0 | 5.69 | 5.69 |
| | | | | Meta inicial | 15 | 0 | 0 | 15 | 15 |
| | | | | Meta Ajustada | 15 | 0 | 0 | 15 | 15 |
| | | | | Cumplimiento | 43 | N/A | N/A | 37.93 | 37.93 |
| | | | | Observaciones | El resultado del indicador debe ser decreciente, debido a que es el porcentaje de niños detectados con deficiencias alimentarias con bajo peso y talla o con sobrepeso. | | | El resultado del indicador debe ser decreciente, debido a que es el porcentaje de niños detectados con deficiencias alimentarias con bajo peso y talla o con sobrepeso. | El resultado del indicador debe ser decreciente, debido a que es el porcentaje de niños detectados con deficiencias alimentarias con bajo peso y talla o con sobrepeso. |

La información de desempeño del programa presupuestario que se muestra, es responsabilidad de la Dependencia o Entidad a cargo de su operación, la cual fue proporcionada a la Secretaría de Finanzas, para mostrar los avances correspondientes.



[Firmas manuscritas]

DEPENDENCIA/ENTIDAD:
PROGRAMA PRESUPUESTARIO:

INSTITUTO DE PREVISIÓN Y SEGURIDAD SOCIAL DEL ESTADO DE TAMAULIPAS
E072 PROGRAMA DE PREVISION Y SEGURIDAD SOCIAL DE LOS TRABAJADORES DEL ESTADO.

CICLO
2025

| NIVEL ID | RESUMEN NARRATIVO | NOMBRE DEL INDICADOR | MÉTODO DE CÁLCULO | REGISTRO | ENE-MAR | ABR-JUN | JUL-SEP | OCT-DIC | ANUAL |
|--------------------|--|--|--|---------------|---------|---------|---------|---------|-------|
| Actividad E072CAA2 | Surtir los productos para la elaboración de los alimentos que se servirán en los CAI. | Promedio de cumplimiento en el abasto de pedido de productos para la elaboración de alimentos | (Número de pedidos entregados en tiempo, cantidad y calidad / Número total de requisiciones de productos para alimentación) *100 | Valor V1 | 12 | 12 | 12 | 12 | 48 |
| | | | | Valor V2 | 12 | 12 | 12 | 12 | 48 |
| | | | | Avance | 100 | 100 | 100 | 100 | 100 |
| | | | | Meta inicial | 100 | 100 | 100 | 100 | 100 |
| | | | | Meta Ajustada | 100 | 100 | 100 | 100 | 100 |
| | | | | Cumplimiento | 100 | 100 | 100 | 100 | 100 |
| | | | | Observaciones | | | | | |
| | | | | Observaciones | | | | | |
| Actividad E072CAA3 | Capacitar al personal para cuidado y alimentación de los menores conforme a requerimientos de Protección Civil y Servicios de Salud. | Porcentaje de capacitación y actualización de las maestras y maestros de los CAI por Protección Civil | (Número de maestros que atiende CAI capacitados / Número total de maestros en plantilla de los CAI) * 100 | Valor V1 | 0 | 0 | 0 | 268 | 268 |
| | | | | Valor V2 | 0 | 0 | 0 | 268 | 268 |
| | | | | Avance | 0 | 0 | 0 | 100 | 100 |
| | | | | Meta inicial | 0 | 0 | 0 | 100 | 100 |
| | | | | Meta Ajustada | 0 | 0 | 0 | 100 | 100 |
| | | | | Cumplimiento | N/A | N/A | N/A | 100 | 100 |
| | | | | Observaciones | | | | | |
| | | | | Observaciones | | | | | |
| Actividad E072CAA4 | Gestionar las certificaciones de las instalaciones de los CAI para su operación, atendiendo las observaciones y mantenimientos requeridos. | Porcentaje de renovación y actualización de certificaciones y licencias sanitarias para las instalaciones de los CAI | (Número de certificaciones actualizadas y licencias obtenidas de cada CAI / Número total de certificaciones y licencias sanitarias programadas a actualizar y obtener de cada CAI) * 100 | Valor V1 | 0 | 0 | 0 | 24 | 24 |
| | | | | Valor V2 | 0 | 0 | 0 | 24 | 24 |
| | | | | Avance | 0 | 0 | 0 | 100 | 100 |
| | | | | Meta inicial | 0 | 0 | 0 | 100 | 100 |
| | | | | Meta Ajustada | 0 | 0 | 0 | 100 | 100 |
| | | | | Cumplimiento | N/A | N/A | N/A | 100 | 100 |
| | | | | Observaciones | | | | | |
| | | | | Observaciones | | | | | |



Tamaulipas
IPSET
Dirección General

Handwritten signature/initials in blue ink.

La información de desempeño del programa presupuestario que se muestra, es responsabilidad de la Dependencia o Entidad a cargo de su operación, la cual fue proporcionada a la Secretaría de Finanzas, para mostrar los avances correspondientes.

Handwritten mark or signature at the bottom right.



Anexos

Cuenta Pública
Instituto de Previsión y Seguridad
Social del Estado de Tamaulipas

2025



CONTENIDO DE ANEXOS:

- I. Relación de Bienes Muebles que componen el Patrimonio.**
- II. Relación de Bienes Inmuebles que componen el Patrimonio.**
- III. Relación de Cuentas Bancarias Productivas Específicas.**
- IV. Relación de Esquemas Bursátiles y de Coberturas Financieras.**
- V. Obra Pública**
- VI. Formatos de Ley de Disciplina Financiera de las Entidades Federativas y los Municipios.**
 - F-1 Estado de Situación Financiera Detallado**
 - F-2 Informe Analítico de la Deuda Pública y Otros Pasivos.**
 - F-3 Informe Analítico de Obligaciones Diferentes de Financiamiento.**
 - F-4 Balance Presupuestario.**

Estado Analítico del Ejercicio del Presupuesto de Ingresos Detallado

F-5 Estado Analítico de Ingresos Detallado.

Estado Analítico del Ejercicio del Presupuesto de Egresos Detallado.

F-6a Clasificación por Objeto del Gasto



Tamaulipas
Gobierno del Estado

F-6b Clasificación Administrativa

F-6c Clasificación Funcional

F-6d Clasificación de Servicios Personales por Categoría.

Anexo 3 Guía de Cumplimiento

| Código | Descripción del Bien Mueble | Valor en libros |
|---------------------|------------------------------------|-----------------|
| 54108-17-0002-0004 | SUBESTACION | 53,924 |
| 54105-01-2229-00243 | EQUIPO DE RESPALDO DE ENERGIA | 8,700 |
| 54002-03-0123-04752 | ESCRITORIO | 9,523 |
| 54002-02-0047-00952 | ARCHIVERO. | 6,700 |
| 54002-02-0047-00953 | ARCHIVERO. | 6,650 |
| 54002-02-0047-00954 | ARCHIVERO. | 6,600 |
| 54002-02-0047-00951 | ARCHIVERO. | 7,400 |
| 54002-02-0047-00955 | ARCHIVERO. | 7,400 |
| 54103-01-0018-00046 | CONMUTADOR TELEFONICO | 253,821 |
| 54105-01-2109-00049 | SERVIDOR | 88,086 |
| 54106-01-0034-02550 | AIRE ACONDICIONADO | 9,940 |
| 54105-01-2163-12271 | UNIDAD CENTRAL DE PROCESO (C.P.U.) | 13,825 |
| 54105-01-2163-15554 | UNIDAD CENTRAL DE PROCESO (C.P.U.) | 13,590 |
| 54105-01-2163-16058 | UNIDAD CENTRAL DE PROCESO (C.P.U.) | 14,262 |
| 53303-08-0028-00051 | CONJUNTO | 8,974 |
| 54002-03-0122-11681 | SILLON | 7,233 |
| 54103-09-0016-01573 | TELEVISION | 18,500 |
| 54003-26-0005-00068 | RELOJ CHECADOR ELECTRICO | 18,377 |
| 54002-11-0100-00634 | MUEBLE | 18,995 |
| 54105-01-2163-20724 | CPU | 13,949 |
| 54002-07-0100-20440 | MESA | 18,343 |
| 54002-07-0100-20441 | MESA | 13,586 |
| 54003-27-0002-02209 | GABINETE | 44,080 |
| 54301-01-0017-00935 | CUBIERTA | 10,859 |
| 54301-01-0017-00936 | CUBIERTA | 9,929 |
| 54301-01-0017-00937 | CUBIERTA | 11,141 |
| 54003-07-0015-00246 | ESTUFON. | 10,373 |
| 54003-07-0015-00247 | ESTUFON. | 10,373 |
| 54002-09-0020-02295 | CREDENZA | 18,170 |
| 54002-11-0047-05135 | MODULO | 16,905 |
| 54105-01-2164-19844 | MONITOR COLOR | 11,903 |
| 54105-01-2221-01228 | COMPUTADORA PORTATIL | 14,078 |
| 54002-07-0100-23030 | MESA | 8,855 |
| 54002-11-0100-00629 | MUEBLE | 14,375 |
| 54103-11-0050-00749 | ESTACION | 10,034 |
| 54103-11-0050-00755 | ESTACION | 10,034 |
| 54103-11-0050-00761 | ESTACION | 10,034 |
| 54103-11-0050-00765 | ESTACION | 10,034 |
| 54103-11-0050-00751 | ESTACION | 10,034 |
| 54103-11-0050-00752 | ESTACION | 10,034 |
| 54103-11-0050-00754 | ESTACION | 10,034 |
| 54103-11-0050-00759 | ESTACION | 10,034 |
| 54103-11-0050-00750 | ESTACION | 10,034 |
| 54103-11-0050-00758 | ESTACION | 10,034 |
| 54103-11-0050-00762 | ESTACION | 10,034 |
| 54103 11 0050 00753 | ESTACION | 10,034 |
| 54103-11-0050-00757 | ESTACION | 10,034 |
| 54103-11-0050-00760 | ESTACION | 10,034 |
| 54103-11-0050-00764 | ESTACION | 10,034 |
| 54103-11-0050-00763 | ESTACION | 10,034 |
| 54103-11-0050-00756 | ESTACION | 10,034 |
| 54003-27-0002-02248 | GABINETE | 37,270 |
| 54003-27-0002-02249 | GABINETE | 33,556 |



Tamaulipas
IPSSSET
Dirección General



| Código | Descripción del Bien Mueble | Valor en libros |
|---------------------|-----------------------------|-----------------|
| 54003-07-0013-00152 | ESTUFA | 31,339 |
| 54003-07-0013-00153 | ESTUFA | 13,969 |
| 54301-01-0017-00979 | CUBIERTA | 23,023 |
| 54301-01-0017-00980 | CUBIERTA | 46,076 |
| 54105-01-2221-01298 | COMPUTADORA PORTATIL | 10,340 |
| 54003-80-0012-00177 | RACK | 14,812 |
| 54003-80-0012-00178 | RACK | 14,812 |
| 53308-18-0005-00019 | APARATO EJERCITADOR | 99,130 |
| 53308-18-0005-00020 | APARATO EJERCITADOR | 99,130 |
| 53308-18-0005-00021 | APARATO EJERCITADOR | 99,130 |
| 53308-18-0005-00022 | APARATO EJERCITADOR | 99,130 |
| 53308-18-0005-00023 | APARATO EJERCITADOR | 99,130 |
| 53308-18-0005-00024 | APARATO EJERCITADOR | 99,130 |
| 53308-18-0005-00025 | APARATO EJERCITADOR | 91,505 |
| 53308-18-0005-00026 | APARATO EJERCITADOR | 91,505 |
| 53308-18-0005-00027 | APARATO EJERCITADOR | 91,505 |
| 53308-18-0005-00028 | APARATO EJERCITADOR | 91,505 |
| 53308-18-0005-00029 | APARATO EJERCITADOR | 47,486 |
| 53308-18-0005-00030 | APARATO EJERCITADOR | 47,486 |
| 53308-18-0005-00031 | APARATO EJERCITADOR | 52,477 |
| 53308-18-0005-00032 | APARATO EJERCITADOR | 52,477 |
| 53308-18-0005-00033 | APARATO EJERCITADOR | 55,804 |
| 53308-18-0005-00034 | APARATO EJERCITADOR | 55,804 |
| 53308-18-0005-00035 | APARATO EJERCITADOR | 55,804 |
| 53308-18-0005-00036 | APARATO EJERCITADOR | 49,149 |
| 53308-18-0005-00037 | APARATO EJERCITADOR | 49,149 |
| 53308-18-0005-00038 | APARATO EJERCITADOR | 49,149 |
| 53308-18-0005-00039 | APARATO EJERCITADOR | 42,494 |
| 53308-18-0005-00040 | APARATO EJERCITADOR | 44,158 |
| 53308-18-0005-00041 | APARATO EJERCITADOR | 55,804 |
| 53308-18-0005-00042 | APARATO EJERCITADOR | 44,158 |
| 53308-18-0005-00043 | APARATO EJERCITADOR | 44,158 |
| 53308-18-0005-00044 | APARATO EJERCITADOR | 47,486 |
| 53308-18-0005-00045 | APARATO EJERCITADOR | 60,449 |
| 53308-18-0005-00046 | APARATO EJERCITADOR | 17,954 |
| 53308-18-0005-00047 | APARATO EJERCITADOR | 6,979 |
| 53308-20-0002-00075 | BARRA | 10,682 |
| 54002-03-0106-03921 | BANCA | 16,429 |
| 54002-03-0106-03922 | BANCA | 19,341 |
| 54002-03-0106-03923 | BANCA | 6,979 |
| 54002-03-0106-03924 | BANCA | 6,979 |
| 54002-03-0106-03925 | BANCA | 6,979 |
| 54002-03-0106-03926 | BANCA | 6,979 |
| 54002-03-0106-03927 | BANCA | 13,886 |
| 54003-42-0002-00002 | APARATO DE SENTADILLAS | 8,617 |
| 54103-11-0046-00190 | DISCO | 25,164 |
| 54107-01-3134-00050 | MAQUINA | 41,502 |
| 54310-08-0006-00208 | PRENSA | 70,217 |
| 54310-08-0006-00209 | PRENSA | 47,486 |
| 54310-08-0006-00210 | PRENSA | 74,937 |
| 54103-11-0050-00831 | ESTACIÓN | 47,486 |
| 54103-11-0050-00832 | ESTACIÓN | 12,524 |
| 54103-11-0050-00833 | ESTACIÓN | 12,524 |
| 54103-11-0050-00833 | ESTACIÓN | 12,524 |
| 54002-11-0100-00683 | MUEBLE | 12,524 |
| | | 8,250 |



Tamaulipas

IPSET

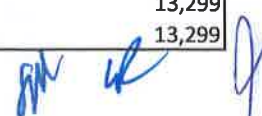
Dirección General

[Handwritten signatures]

| Código | Descripción del Bien Mueble | Valor en libros |
|---------------------|--|-----------------|
| 54002-11-0047-06640 | MODULO | 8,776 |
| 54002-11-0047-06643 | MODULO | 7,998 |
| 54103-01-0036-00344 | SWITCH | 11,670 |
| 54103-09-0016-02051 | TELEVISIÓN, LH LCD 32" 32LG30 | 7,177 |
| 54103-09-0016-02052 | TELEVISIÓN, LH LCD 32" 32LG30 | 7,177 |
| 54103-09-0016-02053 | TELEVISIÓN, LH LCD 32" 32LG30 | 7,177 |
| 54103-09-0016-02054 | TELEVISIÓN, LH LCD 32" 32LG30 | 7,177 |
| 54003-80-0012-00199 | RACK UNIVERSAL . MODELO 10642 | 20,000 |
| 54105-01-1031-00474 | SERVIDOR CON 3 DISCOS DE 146 GB. MODELO DL185 | 209,418 |
| 54105-01-1031-00475 | SERVIDOR CON 4 DISCOS DE 146 GB. MODELO DL360G6 | 243,972 |
| 54105-01-1031-00476 | SERVIDOR CON 4 DISCOS DE 146 GB. MODELO DL360G7 | 243,972 |
| 54105-02-0035-02545 | NO BREAK DE 5000VA. MODELO SURTD5000XLT | 69,207 |
| 54105-01-0563-01008 | SCANNER | 9,750 |
| 54103-11-0050-01094 | ESTACIÓN | 12,246 |
| 54103-11-0050-01095 | ESTACIÓN | 12,246 |
| 54103-11-0050-01096 | ESTACIÓN | 12,246 |
| 54103-11-0050-01098 | ESTACIÓN | 12,246 |
| 54103-11-0050-01100 | ESTACIÓN | 12,246 |
| 54103-11-0050-01101 | ESTACIÓN | 12,246 |
| 54103-11-0050-01102 | ESTACIÓN | 12,246 |
| 54105-01-2221-01916 | COMPUTADORA PORTATIL | 13,250 |
| 54105-01-2163-29106 | UNIDAD CENTRAL DE PROCESO (C.P.U.) | 7,870 |
| 54105-01-2163-29109 | UNIDAD CENTRAL DE PROCESO (C.P.U.) | 7,870 |
| 54105-01-2163-29108 | UNIDAD CENTRAL DE PROCESO (C.P.U.) | 7,870 |
| 54105-01-2163-29107 | UNIDAD CENTRAL DE PROCESO (C.P.U.) | 7,870 |
| 54105-01-2163-29105 | UNIDAD CENTRAL DE PROCESO (C.P.U.) | 7,870 |
| 54103-26-0010-00683 | ANTENA | 57,043 |
| 53303-20-0001-00278 | LECTOR | 17,200 |
| 54108-12-0011-00004 | TRACTOR PARA PODAR CESPED, MARCA JOHN DEERE, MODELO: LA-175 con factura 3884 del 22/10/2010, MAS INSTALACION DE TRANSMISION, FACTURA FR 27167 DEL 25/09/2014 Y DOC. CONTABLE 100012980 DEL 31.10.2014. POR 13375.38. | 61,022 |
| 54003-62-0002-00224 | CAMPANA DE EXTRACION | 12,500 |
| 54003-62-0002-00225 | CAMPANA DE EXTRACION | 12,000 |
| 54105-01-2163-26140 | UNIDAD CENTRAL DE PROCESO C.P.U. | 15,381 |
| 54105-01-2221-01619 | COMPUTADORA PORTATIL | 22,419 |
| 54105-01-2221-01620 | COMPUTADORA PORTATIL | 22,419 |
| 54003-35-0009-01309 | REFRIGERADOR. | 7,959 |
| 54001-09-0013-00562 | COPIADORA | 12,500 |
| 54003-62-0002-00226 | CAMPANA | 12,500 |
| 54301-03-0023-00269 | LIJADORA | 7,009 |
| 54106-01-0023-00365 | MINI SPLIT | 12,645 |
| 54106-01-0023-00366 | MINI SPLIT | 12,645 |
| 3000-519-07-0001 | REPLICA DE ALIMENTOS | 7,084 |
| 3000-519-01-0001 | AIRE ACONDICIONADO | 9,052 |
| AUPY01 | URVAN GL | 62,261 |
| 3000-515-01-0001 | UNIDAD CENTRAL DE PROCESO (C.P.U.) | 14,650 |
| 3000-515-01-0002 | UNIDAD CENTRAL DE PROCESO (C.P.U.) | 14,650 |
| 3000-515-01-0006 | UNIDAD CENTRAL DE PROCESO (C.P.U.) | 13,299 |
| 3000-515-01-0012 | UNIDAD CENTRAL DE PROCESO (C.P.U.) | 13,299 |
| 3000-515-01-0005 | UNIDAD CENTRAL DE PROCESO (C.P.U.) | 13,299 |
| 3000-515-01-0011 | UNIDAD CENTRAL DE PROCESO (C.P.U.) | 13,299 |
| 3000-515-01-0008 | UNIDAD CENTRAL DE PROCESO (C.P.U.) | 13,299 |
| 3000-515-01-0013 | UNIDAD CENTRAL DE PROCESO (C.P.U.) | 13,299 |



Tamaulipas
IPSET
Dirección General



| Código | Descripción del Bien Mueble | Valor en libros |
|------------------|---|-----------------|
| 3000-515-01-0009 | UNIDAD CENTRAL DE PROCESO (C.P.U.) | 13,299 |
| 3000-515-01-0004 | UNIDAD CENTRAL DE PROCESO (C.P.U.) | 11,990 |
| 3000-522-01-0014 | APARATO SURFEANDO | 20,274 |
| 3000-522-01-0013 | APARATO PIERNAS | 20,924 |
| 3000-522-01-0015 | APARATO PIERNAS | 20,924 |
| 3000-522-01-0016 | APARATO PIERNAS | 20,924 |
| 3000-522-01-0079 | APARATO PIERNAS | 20,924 |
| 3000-522-01-0080 | APARATO PIERNAS | 20,924 |
| 3000-522-01-0003 | APARATO BRAZO | 23,635 |
| 3000-522-01-0081 | APARATO BRAZO | 23,635 |
| 3000-522-01-0012 | APARATO PECHO | 23,852 |
| 3000-522-01-0082 | APARATO PECHO | 23,852 |
| 3000-522-01-0083 | APARATO PECHO | 23,852 |
| 3000-522-01-0005 | APARATO COMO EN EL CIELO | 23,093 |
| 3000-522-01-0084 | APARATO COMO EN EL CIELO | 23,093 |
| 3000-522-01-0085 | APARATO COMO EN EL CIELO | 23,093 |
| 3000-522-01-0001 | APARATO ABDOMINALES | 20,924 |
| 3000-522-01-0010 | APARATO MASAJE EN LA ESPALDA | 23,201 |
| 3000-522-01-0008 | APARATO FLEXIBILIDAD DE HOMBRO | 19,949 |
| 3000-522-01-0086 | APARATO FLEXIBILIDAD DE HOMBRO | 19,949 |
| 3000-522-01-0087 | APARATO FLEXIBILIDAD DE HOMBRO | 19,949 |
| 3000-522-01-0006 | APARATO DE CINTURA | 19,515 |
| 3000-522-01-0088 | APARATO DE CINTURA | 19,515 |
| 3000-522-01-0089 | APARATO DE CINTURA | 19,515 |
| 3000-522-01-0009 | APARATO FLEXIBILIDAD DE HOMBROS Y MUÑECAS | 21,466 |
| 3000-522-01-0011 | APARATO MASAJE PARA PIERNAS | 19,515 |
| 3000-522-01-0090 | APARATO MASAJE PARA PIERNAS | 19,515 |
| 3000-522-01-0091 | APARATO MASAJE PARA PIERNAS | 19,515 |
| 3000-522-01-0004 | APARATO CANOA | 20,057 |
| 3000-522-01-0092 | APARATO CANOA | 20,057 |
| 3000-522-01-0007 | APARATO DOMINADAS | 16,696 |
| 3000-522-01-0002 | APARATO BARRAS PARALELAS | 17,563 |
| BV4753 | RANGER | 220,345 |
| 3000-515-01-0014 | UNIDAD CENTRAL DE PROCESO (C.P.U.) | 14,828 |
| 3000-515-01-0016 | UNIDAD CENTRAL DE PROCESO (C.P.U.) | 14,828 |
| 3000-515-01-0020 | UNIDAD CENTRAL DE PROCESO (C.P.U.) | 14,828 |
| 3000-515-01-0021 | UNIDAD CENTRAL DE PROCESO (C.P.U.) | 14,828 |
| 3000-515-08-0001 | COMPUTADORA PORTATIL | 23,788 |
| 3000-515-01-0019 | UNIDAD CENTRAL DE PROCESO (C.P.U.) | 14,828 |
| 3000-515-01-0018 | UNIDAD CENTRAL DE PROCESO (C.P.U.) | 14,828 |
| 3000-515-01-0017 | UNIDAD CENTRAL DE PROCESO (C.P.U.) | 14,828 |
| 3000-515-01-0022 | UNIDAD CENTRAL DE PROCESO (C.P.U.) | 14,828 |
| 3000-515-01-0015 | UNIDAD CENTRAL DE PROCESO (C.P.U.) | 14,828 |
| AY2306 | 200 LIMITED | 267,500 |
| AX4484 | SENTRA CUSTOM | 187,298 |
| AX4427 | TSURU GS1 | 120,305 |
| AX4485 | VERSA SENSE | 159,052 |
| AX4483 | SENTRA CUSTOM | 187,298 |
| AX4481 | SFNTRA CUSTOM | 187,298 |
| AX4507 | TSURU GS1 | 120,305 |
| AX4480 | SENTRA CUSTOM | 187,298 |
| AX4482 | SENTRA CUSTOM | 187,298 |
| 3000-512-01-0001 | CARROCERIA | 14,500 |
| 3000-511-08-0005 | MODULO | 7,750 |



Tamaulipas

IPSSSET

Dirección General

Instituto de Previsión y Seguridad Social del Estado de Tamaulipas

Cuenta Pública 2025

Relación de Bienes Muebles que Componen el Patrimonio
al 31 de Diciembre de 2025
(Cifras en Pesos)



| Código | Descripción del Bien Mueble | Valor en libros |
|------------------|--|-----------------|
| 3000-565-07-0001 | ANTENA | 27,488 |
| 3000-519-14-0001 | RELOJ CHECADOR AMANO EX3500 ELECTRICO | 10,562 |
| 3000-515-06-0001 | SWITCH CONCENTRADOR, WS-C3750X-24T -S STACKABKE 24 10/1000 ETHERNET PORTS WITH 350W AC POWER.IP BASE. INCLUYE 1Rack de piso 7x19" NEGRO 42 UR, con bandeja de 19"x15" LIT16361C50 | 70,206 |
| 3000-515-10-0005 | ANTENA DE ENLACE, ENTRE UPYSSET 1 Y UPYSSET 2. SUMINISTRO, INSTALACION Y PUESTA EN OPERACIÓN RW-5510-0130 RADWIN HSU 510 SERIES SUBSCRIBER UNIT. INCLUYE ACCESORIOS. P046401100A001D7. RADIO SUSCRIPTOR. | 31,828 |
| 3000-515-07-0009 | ESCANER EPSON GT-S55 BI 1B202201 | 6,567 |
| 3000-515-07-0010 | ESCANER EPSON GT-S55 BI 1B202201 | 6,567 |
| 3000-515-07-0012 | ESCANER EPSON GT-S55 BI 1B202201 | 6,567 |
| 3000-515-09-0001 | PROYECTOR EPSON POWERLITE 905 XGA | 12,709 |
| 3000-511-07-0003 | LIBRERO CON ESCRITORIO. LIBRERO DE PISO ESPECIAL. DE 2.10 ALTOX1.60 DE FRENTE X .60 DE PROFUNDO CON UN ENTREPAÑO INTERIOR QUE FORMA 2 ESPACIOS DE ARCH. TAMAÑO OFICIO, 4 PUERTAS ABATIBLES INFER.C/CERRADURA Y LLAVES, 2 ENTREPAÑOS QUE FORMAS 3 ESPACIOS DE ARCHIVO DE .35 LIBRES, 2 ESP DE .12CM LIBRES, TODO EN MELAMINA CANTOS EN PVC. | 13,679 |
| 3000-519-18-0001 | LICUADORA INDUSTRIAL DE 5 LITROS EN ACERO INOXIDABLE | 18,574 |
| 3000-522-01-0025 | BICICLETA, LOTE DE 2 BICICLETAS RECUMBENTE P80 CONSOLA PREVA-15" PANTALLA TACTIL/TV/IPOD 120V | 102,480 |
| 3000-522-01-0026 | BICICLETA, LOTE DE 2 BICICLETAS RECUMBENTE P80 CONSOLA PREVA-15" PANTALLA TACTIL/TV/IPOD 120V | 102,480 |
| 3000-522-01-0027 | BICICLETAS, RECUMBENTE -CONSOLE P10 AUTOALIMENTADO | 51,490 |
| 3000-522-01-0028 | BICICLETAS, RECUMBENTE -CONSOLE P10 AUTOALIMENTADO | 51,490 |
| 3000-522-01-0029 | BICICLETAS, RECUMBENTE -CONSOLE P10 AUTOALIMENTADO | 51,490 |
| 3000-522-01-0030 | BICICLETAS, RECUMBENTE -CONSOLE P10 AUTOALIMENTADO | 51,490 |
| 3000-522-01-0031 | ENTRENADOR DE MOVIMIENTO, ADAPTABLE ZANCADA ABIERTA P80 CONSOLA PREVA 15" PANTALLA TACTIL/TV/IPOD 120V | 183,834 |
| 3000-522-01-0032 | ENTRENADOR DE MOVIMIENTO, ADAPTABLE ALTURA FIJA CONSOLA P10 AUTOALIMENTADO | 137,667 |
| 3000-515-11-0001 | SERVIDOR, PRECOR SERVIDOR CACHE | 146,901 |
| 3000-515-10-0002 | ANTENA PUNTO A PUNTO UBIQUITI 802.11a/n(4.9 - 5.8) GHZ C/ANTENA PARABOLICA DE 25 DBI, NANOBRIDGE M5 AIRMAX. C/ACCESORIOS | 8,407 |
| 3000-515-10-0003 | ANTENA PUNTO A PUNTO UBIQUITI 802.11a/n(4.9 - 5.8) GHZ C/ANTENA PARABOLICA DE 25 DBI, NANOBRIDGE M5 AIRMAX. C/ACCESORIOS | 8,407 |
| 3000-515-10-0004 | ANTENA PUNTO A PUNTO UBIQUITI 802.11a/n(4.9 - 5.8) GHZ C/ANTENA PARABOLICA DE 25 DBI, NANOBRIDGE M5 AIRMAX. C/ACCESORIOS | 8,407 |
| 3000-515-04-0002 | UPS APC SMART XL 3000 VA | 19,978 |
| 3000-523-02-0001 | CAMARA FOTOGRAFICA DIGITAL REFLEX 24.2 NIKON, D3200 SERIE: NID32001 QUE ICLUYE: NIKON 18-55MM F/3 .5. 6G AF-S DX VR NIKKOR ZOOM LENS, 52MM 2X PROFESIONAL TELEPHOTO LENS, HIGH DEFINITION, TRASCEND 16GB. 3 PIECE FILTER KIT (UV-CPL-FLD) 52MM. | 11,688 |
| 3000-567-05-0001 | SUMINISTRO DE MOTOBOMBA SUPER II 3 HP | 13,970 |
| 3000-567-06-0001 | SUMINISTRO DE FILTRO 36 PRO SERIES | 23,969 |
| 3000-511-07-0004 | MUEBLE ESPECIAL ELABORADO EN 2 PIEZAS, 1 DE 2 PUERTAS ABATIBLES EN PARTE SUPERIOR Y ENTREPAÑO INTERIOR, ESPACIO AL CENTRO LIBRE SIN PUERTAS, PARTE INFERIOR CON 2 PUERTAS ABATIBLES Y 2 ENTREPAÑOS Y LA OTRA PARTE CON 2 PUERTAS ABATIBLES Y 5 ENTREPAÑOS DE MELAMINA, CANTOS EN PVC. | 8,357 |
| 3000-519-06-0002 | SUMINISTRO E INSTALACION DE AIRE ACONDICIONADO TIPO MINI-SPLIT DE 2 T.R. MARCA TRANE, MODELO HIGH-WALL, SOLO FRIO. PARA OPERAR A 220/1/60. | 13,161 |
| 3000-567-05-0002 | SUMINISTRO DE MOTOBOMBA SUPER II 3 HP | 13,970 |
| 3000-567-06-0002 | SUMINISTRO DE FILTRO 36 PRO SERIES | 23,969 |
| 3000-522-03-0001 | PORTERIAS DE 4.60 MTS DE FRENTE POR 2 MTS DE ALTO Y 2.60 MTS DE FONDO FABRICADAS CON TUBO DE 2 1/2 EN COLOR BLANCO. | 6,514 |



| Código | Descripción del Bien Mueble | Valor en libros |
|------------------|---|-----------------|
| 3000-522-03-0002 | PORTERIAS DE 4.60 MTS DE FRENTE POR 2 MTS DE ALTO Y 2.60 MTS DE FONDO FABRICADAS CON TUBO DE 2 1/2 EN COLOR BLANCO. | 6,514 |
| 3000-522-03-0003 | PORTERIAS DE 4.60 MTS DE FRENTE POR 2 MTS DE ALTO Y 2.60 MTS DE FONDO FABRICADAS CON TUBO DE 2 1/2 EN COLOR BLANCO. | 6,514 |
| 3000-522-03-0004 | PORTERIAS DE 4.60 MTS DE FRENTE POR 2 MTS DE ALTO Y 2.60 MTS DE FONDO FABRICADAS CON TUBO DE 2 1/2 EN COLOR BLANCO. | 6,514 |
| 3000-511-15-0001 | LIBRERO, MUEBLE ESPECIAL: PARTE INFERIOR CON ENTREPAÑOS Y DIVISIONES TIPO LOCKER, PARA ALMACENAR ART. PESADOS Y DE USO RUDO , I ENTREPAÑO TIPO MALETERO 4 DIV. 4 PUERTAS CORREDIZAS INFERIOR Y 4 PUERTAS CORREDIZAS, DE MADERA DURANGO, RESISTENTE A LA HUMEDAD Y LIQUIDOS. | 25,332 |
| 3000-567-05-0003 | MOTOBOMBA SUPER ii 3 HP | 15,480 |
| 3000-567-06-0003 | FILTRO 36. | 22,459 |
| 3000-519-06-0003 | AIRE ACONDICIONADO TIPO MINISPLIT DE 2 T.R. MOD. HIGH-WALL SOLO FRIO. MARCA TRANE PARA OPERAR A 220/1/60. | 12,940 |
| 3000-515-01-0024 | EQ. DE COMPUTO (NEC-C01) VI. COMPUTADORA DE ESCRITORIO MODELO THINK CENTRE M 93p SFFDESK TOP MARCA LENOVO CON MONITOR LED DE 20" | 11,045 |
| 3000-515-01-0025 | EQ. DE COMPUTO (NEC-C01) VI. COMPUTADORA DE ESCRITORIO MODELO THINK CENTRE M 93p SFFDESK TOP MARCA LENOVO CON MONITOR LED DE 20" | 11,045 |
| 3000-515-01-0026 | EQ. DE COMPUTO (NEC-C01) VI. COMPUTADORA DE ESCRITORIO MODELO THINK CENTRE M 93p SFFDESK TOP MARCA LENOVO CON MONITOR LED DE 20" | 11,045 |
| 3000-515-01-0027 | EQ. DE COMPUTO (NEC-C01) VI. COMPUTADORA DE ESCRITORIO MODELO THINK CENTRE M 93p SFFDESK TOP MARCA LENOVO CON MONITOR LED DE 20" | 11,045 |
| 3000-515-01-0028 | EQ. DE COMPUTO (NEC-C01) VI. COMPUTADORA DE ESCRITORIO MODELO THINK CENTRE M 93p SFFDESK TOP MARCA LENOVO CON MONITOR LED DE 20" | 11,045 |
| 3000-515-01-0029 | EQ. DE COMPUTO (NEC-C01) VI. COMPUTADORA DE ESCRITORIO MODELO: AORULS, THINK CENTRE M 93p SFFDESK TOP MARCA LENOVO CON MONITOR LED DE 20" | 11,045 |
| 3000-515-01-0030 | EQ. DE COMPUTO (NEC-C01) VI. COMPUTADORA DE ESCRITORIO MODELO THINK CENTRE M 93p SFFDESK TOP MARCA LENOVO CON MONITOR LED DE 20" | 11,045 |
| 3000-515-01-0031 | EQ. DE COMPUTO (NEC-C01) VI. COMPUTADORA DE ESCRITORIO MODELO THINK CENTRE M 93p SFFDESK TOP MARCA LENOVO CON MONITOR LED DE 20" | 11,045 |
| 3000-515-01-0023 | EQ. DE COMPUTO (NEC-C05). COMPUTADORA IMAC 21.5 2.9GHZ 2X4GB 1 GB INTEL CORE 5 CUARD CORE DISEÑO GRAFICO 21.5". | 29,260 |
| 3000-515-03-0025 | IMPRESORA LASER COLOR (NEC-104). LASERJET PRO COLOR M451DN NO. DE PARTE CD957A A COLOR PARA AREAS OPERATIVAS. | 7,058 |
| 3000-515-03-0027 | IMPRESORA LASER COLOR (NEC-104). LASERJET PRO COLOR M451DN NO. DE PARTE CD957A A COLOR PARA AREAS OPERATIVAS. | 7,058 |
| 3000-515-08-0002 | EQ. DE COMPUTO (NEC-L01). LAPTOP PORTATIL LENOVO MODELO THINKPAD L440 NO. DE PARTE CTO20AS0000LM-L440CTO | 12,648 |
| 3000-515-08-0003 | EQ. DE COMPUTO (NEC-L01). LAPTOP PORTATIL LENOVO MODELO THINKPAD L440 NO. DE PARTE CTO20AS0000LM-L440CTO | 12,648 |
| 3000-567-08-0001 | TRACTOR PODADOR GIRO CERO MARCA HUSQVARNA MODELO RZ5424 CON MOTOR DE 26 HP DE 725CC.MOTOR BICILINDRIC MARCA BRIGSS STRATTON DE 5" | 66,468 |
| 3000-511-06-0007 | ARCHIVERO EASY CON 6 PUERTAS RETRACTILES. 100 CM DE FRENTE, 45CM DE FONDO X 231 CM DE ALTURA CALIBRE 22 | 13,928 |
| 3000-511-06-0008 | ARCHIVERO EASY CON 6 PUERTAS RETRACTILES. 100 CM DE FRENTE, 45CM DE FONDO X 231 CM DE ALTURA CALIBRE 22 | 13,928 |
| 3000-511-06-0009 | ARCHIVERO EASY CON 6 PUERTAS RETRACTILES. 100 CM DE FRENTE, 45CM DE FONDO X 231 CM DE ALTURA CALIBRE 22 | 13,928 |
| 3000-511-06-0010 | ARCHIVERO EASY CON 6 PUERTAS RETRACTILES. 100 CM DE FRENTE, 45CM DE FONDO X 231 CM DE ALTURA CALIBRE 22 | 13,928 |
| 3000-511-06-0011 | ARCHIVERO EASY CON 6 PUERTAS RETRACTILES. 100 CM DE FRENTE, 45CM DE FONDO X 231 CM DE ALTURA CALIBRE 22 | 13,928 |



| Código | Descripción del Bien Mueble | Valor en libros |
|------------------|--|-----------------|
| 3000-511-06-0012 | ARCHIVERO EASY CON 6 PUERTAS RETRACTILES. 100 CM DE FRENTE, 45CM DE FONDO X 231 CM DE ALTURA CALIBRE 22 | 13,928 |
| 3000-511-06-0013 | ARCHIVERO EASY CON 6 PUERTAS RETRACTILES. 100 CM DE FRENTE, 45CM DE FONDO X 231 CM DE ALTURA CALIBRE 22 | 13,928 |
| 3000-511-06-0014 | ARCHIVERO EASY CON 6 PUERTAS RETRACTILES. 100 CM DE FRENTE, 45CM DE FONDO X 231 CM DE ALTURA CALIBRE 22 | 13,928 |
| 3000-511-06-0015 | ARCHIVERO EASY CON 6 PUERTAS RETRACTILES. 100 CM DE FRENTE, 45CM DE FONDO X 231 CM DE ALTURA CALIBRE 22 | 13,928 |
| 3000-511-06-0016 | ARCHIVERO EASY CON 6 PUERTAS RETRACTILES. 100 CM DE FRENTE, 45CM DE FONDO X 231 CM DE ALTURA CALIBRE 22 | 13,928 |
| 3000-511-06-0017 | ARCHIVERO EASY CON 6 PUERTAS RETRACTILES. 100 CM DE FRENTE, 45CM DE FONDO X 231 CM DE ALTURA CALIBRE 22 | 13,928 |
| 3000-511-06-0018 | ARCHIVERO EASY CON 6 PUERTAS RETRACTILES. 100 CM DE FRENTE, 45CM DE FONDO X 231 CM DE ALTURA CALIBRE 22 | 13,928 |
| 3000-511-06-0019 | ARCHIVERO EASY CON 6 PUERTAS RETRACTILES. 100 CM DE FRENTE, 45CM DE FONDO X 231 CM DE ALTURA CALIBRE 22 | 13,928 |
| 3000-511-06-0020 | ARCHIVERO EASY CON 6 PUERTAS RETRACTILES. 100 CM DE FRENTE, 45CM DE FONDO X 231 CM DE ALTURA CALIBRE 22 | 13,928 |
| 3000-511-06-0021 | ARCHIVERO EASY CON 6 PUERTAS RETRACTILES. 100 CM DE FRENTE, 45CM DE FONDO X 231 CM DE ALTURA CALIBRE 22 | 13,928 |
| 3000-522-01-0054 | PAR DE MANCUERNAS 65 LB. DE CAUCHO ACERO SOLIDO TKO. | 6,376 |
| 3000-522-01-0055 | PAR DE MANCUERNAS DE 70 LB. DE CAUCHO ACERO SOLIDO TKO | 6,867 |
| 3000-522-01-0056 | PAR MANCUERNAS 75 LB. DE CAUCHO ACERO SOLIDO TKO | 7,357 |
| 3000-522-01-0057 | PAR DE MANCUERNAS 80LB. DE CAUCHO ACERO SOLIDO TKO | 7,848 |
| 3000-519-16-0006 | UNIDAD DE AIRE ACONDICIONADO CENTRAL TIPO PAQUETE DE 20 T.R. SOLO FRIO, PARA OPERAR 220/3/60V MARCA FOUNDATION BY TRANE. EQ. PARA OPERAR CON GAS R410. | 348,695 |
| 3000-511-07-0007 | LIBRERO DE PISO ESPECIAL DE 2.10 ALTO X.80 FRENTE X .60 PROF. C/2 ENTREPAÑO INTERIORES, 2 PUERTAS ABAT. C/CERRADURA Y LLAVES, 2 ENTREPAÑOS | 7,138 |
| 3000-515-12-0001 | PUNTO DE ACCESO 1 CHECK POINT. L-50. SOFTWARE, 1120 NEXT GENERATION THREAT PREVENTION APPLIANCE, WIRED INCLUDING. FM,VPN,ADNC, MOB-5,IPS,APCL,AV,ASPM. S: 140939701630229 | 16,075 |
| 3000-519-06-0004 | AIRE ACONDICIONADO TIPO MINI SPLIT HIGH WALL DE 24,000 BTU (2 TON) MARCA TRANE, PARA OPERAR EN CORRIENTE 220/1/61 | 16,992 |
| 3000-519-16-0007 | UNIDAD DE AIRE ACONDICIONADO CENTRAL TIPO PAQUETE DE 20T.R. SOLO FRIO, PARA OPERAR A 220/3/60V, MARCA FOUNDATION BY TRANE EQUIPOS PARA OPÉRAR CON GAS R410. MODELO:EAC240A3E0A0000 Y SERIE: 15181016JA | 366,846 |
| XJP2145 | VERSA SENSE T/A A/C 1 6L. NUEVO 2015, COLOR BLANCO, MARCA NISSAN, NO. MOTOR HR16772555K, SERIE: 3N1CN7AD7FK407522, CLAVE VEH. 0044708. NO INVENTARIO 5734. | 189,424 |
| 3000-519-06-0005 | AIRE ACONDICIONADO TIPO MINI-SPLIT DE 2.0 T.R. MARCA PRIME, MODELO EMPRN242-E PARA OPERAR EN 220/1/60 | 13,980 |
| 3000-529-01-0009 | BEBEDEROS | 9,064 |
| 3000-529-01-0001 | BEBEDEROS | 9,064 |
| 3000-529-01-0002 | BEBEDEROS | 9,064 |
| 3000-529-01-0003 | BEBEDEROS | 9,064 |
| 3000-529-01-0004 | BEBEDEROS | 9,064 |
| 3000-529-01-0005 | BEBEDEROS | 9,064 |
| 3000-529-01-0006 | BEBEDEROS | 9,064 |
| 3000-529-01-0007 | BEBEDEROS | 9,064 |
| 3000-529-01-0008 | BEBEDEROS | 9,064 |
| 3000-519-14-0002 | RELOJ CHECADOR. CONTROL DE ASISTENCIA BIOMETRICO/3000 HUELLA/5000 REG. TC. SERIE: 6639144700207 | 8,959 |



Tamaulipas
IPSSSET
Dirección General

Instituto de Previsión y Seguridad Social del Estado de Tamaulipas

Cuenta Pública 2025

Relación de Bienes Muebles que Componen el Patrimonio
al 31 de Diciembre de 2025
(Cifras en Pesos)



| Código | Descripción del Bien Mueble | Valor en libros |
|------------------|--|-----------------|
| 3000-515-01-0032 | EQUIPO DE COMPUTO (NEC-CO1) PC COMPUTADORA DE ESCRITORIO MODELO HP ELITE DESCK 800G1 SFF MARCA HP. Y MONITOR SERIE: 3CQ5352WZK | 15,409 |
| 3000-515-01-0033 | EQUIPO DE COMPUTO (NEC-CO1) PC COMPUTADORA DE ESCRITORIO MODELO HP ELITE DESCK 800G1 SFF MARCA HP. Y MONITOR SERIE: 3CQ5352WZM | 15,409 |
| 3000-515-01-0035 | EQUIPO DE COMPUTO (NEC-CO1) PC COMPUTADORA DE ESCRITORIO MODELO HP ELITE DESCK 800G1 SFF MARCA HP. Y MONITOR SERIE: 3CQ5352WZS | 15,409 |
| 3000-515-01-0036 | EQUIPO DE COMPUTO (NEC-CO1) PC COMPUTADORA DE ESCRITORIO MODELO HP ELITE DESCK 800G1 SFF MARCA HP. Y MONITOR SERIE: 3CQ5352WZT | 15,409 |
| 3000-515-01-0037 | EQUIPO DE COMPUTO (NEC-CO1) PC COMPUTADORA DE ESCRITORIO MODELO HP ELITE DESCK 800G1 SFF MARCA HP. Y MONITOR SERIE: 3CQ5352WZV | 15,409 |
| 3000-515-01-0034 | EQUIPO DE COMPUTO (NEC-CO1) PC COMPUTADORA DE ESCRITORIO MODELO HP ELITE DESCK 800G1 SFF MARCA HP. Y MONITOR SERIE: 3CQ5352XO2 | 15,409 |
| 3000-515-01-0038 | EQUIPO DE COMPUTO (NEC-CO1) PC COMPUTADORA DE ESCRITORIO MODELO HP ELITE DESCK 800G1 SFF MARCA HP. Y MONITOR SERIE: 3CQ5352XOJ | 15,409 |
| 3000-515-01-0039 | EQUIPO DE COMPUTO (NEC-CO1) PC COMPUTADORA DE ESCRITORIO MODELO HP ELITE DESCK 800G1 SFF MARCA HP. Y MONITOR SERIE: 3CQ5352XOM | 15,409 |
| 3000-515-01-0040 | EQUIPO DE COMPUTO (NEC-CO1) PC COMPUTADORA DE ESCRITORIO MODELO HP ELITE DESCK 800G1 SFF MARCA HP. Y MONITOR SERIE: 3CQ5352XOQ | 15,409 |
| 3000-515-01-0041 | EQUIPO DE COMPUTO (NEC-CO1) PC COMPUTADORA DE ESCRITORIO MODELO HP ELITE DESCK 800G1 SFF MARCA HP. Y MONITOR SERIE: 3CQ5352XOT | 15,409 |
| 3000-515-01-0042 | EQUIPO DE COMPUTO (NEC-CO1) PC COMPUTADORA DE ESCRITORIO MODELO HP ELITE DESCK 800G1 SFF MARCA HP. Y MONITOR SERIE: 3CQ5352XOV | 15,409 |
| 3000-515-01-0043 | EQUIPO DE COMPUTO (NEC-CO1) PC COMPUTADORA DE ESCRITORIO MODELO HP ELITE DESCK 800G1 SFF MARCA HP. Y MONITOR SERIE: 3CQ5352XOW | 15,409 |
| 3000-515-01-0044 | EQUIPO DE COMPUTO (NEC-CO1) PC COMPUTADORA DE ESCRITORIO MODELO HP ELITE DESCK 800G1 SFF MARCA HP. Y MONITOR SERIE: 3CQ5352XOX | 15,409 |
| 3000-515-01-0045 | EQUIPO DE COMPUTO (NEC-CO1) PC COMPUTADORA DE ESCRITORIO MODELO HP ELITE DESCK 800G1 SFF MARCA HP. Y MONITOR SERIE: 3CQ5352XOZ | 15,409 |
| 3000-515-01-0046 | EQUIPO DE COMPUTO (NEC-CO1) PC COMPUTADORA DE ESCRITORIO MODELO HP ELITE DESCK 800G1 SFF MARCA HP. Y MONITOR SERIE: 3CQ5352X11 | 15,409 |
| 3000-515-01-0047 | EQUIPO DE COMPUTO (NEC-CO1) PC COMPUTADORA DE ESCRITORIO MODELO HP ELITE DESCK 800G1 SFF MARCA HP. Y MONITOR SERIE: 3CQ5352X15 | 15,409 |
| 3000-515-08-0009 | EQUIPO DE COMPUTO PORTATIL BASICO (NEC-LO1) COMPUTADORA PORTATIL HP, MODELO: PROBOOK 640 | 19,017 |
| 3000-515-08-0004 | EQUIPO DE COMPUTO PORTATIL BASICO (NEC-LO1) COMPUTADORA PORTATIL HP PROBOOK 640 | 19,017 |
| 3000-515-08-0005 | EQUIPO DE COMPUTO PORTATIL BASICO (NEC-LO1) COMPUTADORA PORTATIL HP PROBOOK 640 | 19,017 |
| 3000-515-08-0006 | EQUIPO DE COMPUTO PORTATIL BASICO (NEC-LO1) COMPUTADORA PORTATIL HP PROBOOK 640 | 19,017 |
| 3000-515-08-0007 | EQUIPO DE COMPUTO PORTATIL BASICO (NEC-LO1) COMPUTADORA PORTATIL HP PROBOOK 640 | 19,017 |
| 3000-515-08-0008 | EQUIPO DE COMPUTO PORTATIL BASICO (NEC-LO1) COMPUTADORA PORTATIL HP PROBOOK 640 | 19,017 |
| 3000-515-03-0028 | IMPRESORA MONOCROMATICA MEDIO VOLUMEN (NEC-102) HP LASERJET P3015 DN PRINTER | 7,161 |
| 3000-519-09-0001 | TRITURADORA, 73CI FELLOWES, CAP. 12 HJS CORTE CRUZADO | 6,642 |
| 3000-522-01-0093 | PRESS INCLINADO DE PIERNA | 95,171 |
| 3000-522-01-0094 | SENTADILLAS SMITH | 112,166 |
| 3000-522-01-0095 | PRESS DECLINADO DE PECHO | 29,458 |
| 3000-532-03-0005 | AMBU PEDIATRICO REUSABLE | 12,560 |
| 3000-532-03-0008 | AMBU PEDIATRICO REUSABLE | 12,560 |
| 3000-532-03-0010 | AMBU PEDIATRICO REUSABLE | 12,560 |
| 3000-532-03-0012 | AMBU PEDIATRICO REUSABLE | 12,560 |



Tamaulipas

IPSSSET

Dirección General

Instituto de Previsión y Seguridad Social del Estado de Tamaulipas



Cuenta Pública 2025
Relación de Bienes Muebles que Componen el Patrimonio
al 31 de Diciembre de 2025
(Cifras en Pesos)



| Código | Descripción del Bien Mueble | Valor en libros |
|---------------------|--|-----------------|
| 3000-522-03-0005 | PORTERIA DE FUTBOL PARA LAS CANCHAS DEL IPSSSET | 6,535 |
| 3000-567-05-0005 | MOTOBOMBA CHALLENGER 2.5 HP. MODELO: SQ1102 | 13,468 |
| 3000-567-05-0004 | MOTOBOMBA CHALLENGER 1 HP. MODELO: SQ1102 | 11,516 |
| 54003-08-0034-00012 | FREIDORA. MODELO F5-L | 7,029 |
| 54108-06-0214-00061 | LICUADORA INDUSTRIAL. MODELO T5-L | 7,128 |
| 54001-09-0013-01257 | COPIADORA. MODELO 3550 | 8,184 |
| 5-4190-3405011 | LICUADORA. MODELO PD16 | 8,560 |
| 54301-03-0023-00484 | LICUADORA. MODELO:T-12L | 8,563 |
| 5-4190-34001350 | SISTEMA AMPLIFICADOR CON 20 BAFLES COLGANTES | 13,398 |
| 5-4190-34000040 | CIRCUITOS CERRADOS DE TELEVISION. MODELO:XRL21801 | 17,899 |
| 5-4190-34001340 | SISTEMA AMPLIFICADOR CON 25 BAFLES COLGANTES | 19,561 |
| 5-4190-34000020 | CIRCUITOS CERRADOS DE TELEVISION. MODELO: AMP-2105D | 23,823 |
| 54104-01-0004-00001 | HIDRANTE | 38,729 |
| 54104-01-0004-00002 | HIDRANTE | 38,729 |
| 54104-01-0004-00003 | HIDRANTE | 48,380 |
| 3000-515-11-0002 | SERVIDOR HP 2600 , SERIE: 2M262906FF | 250,415 |
| 3000-515-06-0002 | SWITCH CISCO 2960 . SERIE: FOCI925Z0SE | 110,255 |
| 3000-515-06-0003 | SWITCH CISCO 2960 . SERIE: FOCI925Z0SU | 110,255 |
| 3000-515-06-0004 | SWITCH CISCO 2960 . SERIE: FOCI925Z0SN | 110,255 |
| 3000-591-01-0080 | DISCO Y MEMORIA, HP, DL380P , SERIE: 2M224900JD | 39,398 |
| 3000-515-01-0048 | COMPUTADORA DE ESCRITORIO, ALL IN ONE HP MODELO: V9C02AA#AB FANGIO 24-BOO7LA 23.5" TOUCH AMD A9-9410-8GB-1TB- WINDOWS 10 SERIE: 8CC62713T3 | 22,768 |
| 3000-515-08-0010 | LAPTOP HP ENVY MODELO: 13-D005LA. SERIE: CND6305270. PROCESADOR INTEL CORE I7 6500U PANTALLA DE 13.3" LED, WINDOWS 10 HOME 64BITS | 22,883 |
| 3000-567-06-0004 | FILTRO PRO-SERIES 36, MARCA:HAYWARD, MODELO: S360T2 | 24,263 |
| 3000-519-13-0002 | REFRIGERADOR CRIOTEC MOD: CFX-42 2P, 204*134*76.4 CM 127V. SERIE 17001131900372 | 29,290 |
| 3000-519-13-0003 | REFRIGERADOR CRIOTEC MOD: CFX-42 2P, 204*134*76.4 CM 127V. SERIE: 17001131900427 | 29,290 |
| 3000-519-13-0004 | REFRIGERADOR CRIOTEC, MOD:CFX-37 2P, SERIE: 1701021892560. MEDIDAS 204*109.2*80.3 CM, 127V | 27,211 |
| 3000-519-13-0005 | CONGELADOR CRIOTEC MODELO: CTCC-15, SERIE: 1701231907895, DE 13.35 PIES3, COLOR BLANCO CON 127V. | 12,658 |
| 3000-519-23-0005 | SISTEMA DE VIDEO VIGILANCIA Y CIRCUITO CERRADO, MARCA EPCOM, SERIE: 698729093, EN EL EDIFICIO DE LA OFIC. PRINCIPAL DEL IPSSSET | 162,432 |
| 3000-519-23-0001 | SISTEMA DE VIDEO VIGILANCIA Y CIRCUITO CERRADO EN ELCENDI 1, MARCA HIKVISION, MODELO DS7108HGHI, SERIE 744381316 | 57,312 |
| 3000-519-23-0002 | SISTEMA DE VIDEO VIGILANCIA Y CIRCUITO CERRADO EN EL CENDI 2, HIKVISION, MODELO DS7108HGHI, SERIE 743755995 | 57,312 |
| 3000-519-23-0003 | SISTEMA DE VIDEO VIGILANCIA Y CIRCUITO CERRADO EN EL CENDI 3, MARCA HIKVISION, MODELO DS7108HGHI, SERIE: 743756160 | 57,312 |
| 3000-519-23-0004 | SISTEMA DE VIDEO VIGILANCIA Y CIRCUITO CERRADO EN EL CENDI 4. marca hikvision, modelo DS7108HGHI, SERIE 744381315 | 57,312 |
| 3000-519-13-0006 | REFRIGERADOR ACROS AT115FQ, NO. DE SERIE: VS65055682, INV: 3000-519-13-0006 | 7,782 |
| 3000-515-01-0050 | EQ. DE COMPUTO (NEC-CO2) DE ESCRITORIO, DESKTOP DELL VOSTRO 3268 SFF, PROCESADOR INTEL CORE I5 7400 (HASTA 3.5GHZ), MEMORIA DE 4GB DDR4, DISCO DURO 1TB, VIDEO INTEL HD, MONITOR DELL DE 20" LED 1600*900 Y N/S: CN03XWX72872771JCNYU Y CPU: N/S: 5X916K2. INV: 3000-515-01-0050 | 18,478 |
| 3000-515-01-0051 | EQ. DE COMPUTO (NEC-CO2) DE ESCRITORIO, DESKTOP DELL VOSTRO 3268 SFF, PROCESADOR INTEL CORE I5 7400 (HASTA 3.5GHZ), MEMORIA DE 4GB DDR4, DISCO DURO 1TB, VIDEO INTEL HD, MONITOR DELL DE 20" LED 1600*900 Y N/S: CN03XWX72872771JC10U, CPU: N/S: 5X75K2. INV: 3000-515-01-0051 | 18,478 |



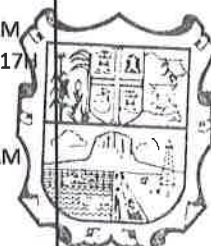
Instituto de Previsión y Seguridad Social del Estado de Tamaulipas

Cuenta Pública 2025

Relación de Bienes Muebles que Componen el Patrimonio
al 31 de Diciembre de 2025
(Cifras en Pesos)



| Código | Descripción del Bien Mueble | Valor en libros |
|------------------|---|-----------------|
| 3000-519-16-0010 | SUMINISTRO E INSTALACION DE AIRE ACONDICIONADO MARCA AUX, CON CALEFACCION DE 3 TON PARA EL CENDI NO. 3 | 20,220 |
| 3000-511-08-0008 | MODULO EJECUTIVO VOL 180X235X195CMS. MELAMINA CON PENINSULA BALA , LATERAL, CREDENZA CAJONERA, LIBRERO, PERA/NEGRO | 12,416 |
| 3000-515-01-0052 | COMPUTADORA DE ESCRITORIO MARCA DELL, MODELO OPTIPLEX 7050 SFF: NEC-COS, PROCESADOR INTEL, CORE I5-7500 7MA. GENERADOR (6M CACHE, 3.8GHZ), RAM 4GB EN RAM DDR4 2400 MHZ (1X4 GB), DISCO DURO 1TB(7200PM), 6418019R0NKM DELL MONITOR 27" DELL P2717H DE RESOLUCION, MOD. OPTIPLEX 750 SFF. | 23,317 |
| 3000-515-01-0053 | COMPUTADORA DE ESCRITORIO MARCA DELL, MODELO OPTIPLEX 7050 SFF: NEC-CO2, PROCESADOR INTEL, CORE I5-7500 7MA. GENERADOR (6M CACHE, 3.8GHZ), RAM 4GB EN RAM DDR4 2400 MHZ (1X4 GB), DISCO DURO 1TB(7200PM), MONITOR 27" DELL P2717H DE RESOLUCION, MOD. OPTIPLEX 750 SFF. | 23,317 |
| 3000-515-01-0054 | COMPUTADORA DE ESCRITORIO MARCA DELL, MODELO OPTIPLEX 7050 SFF: NEC-CO2, PROCESADOR INTEL, CORE I5-7500 7MA. GENERADOR (6M CACHE, 3.8GHZ), RAM 4GB EN RAM DDR4 2400 MHZ (1X4 GB), DISCO DURO 1TB(7200PM),774KRB DELL MONITOR 27" DELL P2717H DE RESOLUCION, MOD. OPTIPLEX 750 SFF. | 23,317 |
| 3000-515-01-0055 | COMPUTADORA DE ESCRITORIO MARCA DELL, MODELO OPTIPLEX 7050 SFF: NEC-CO2, PROCESADOR INTEL, CORE I5-7500 7MA. GENERADOR (6M CACHE, 3.8GHZ), RAM 4GB EN RAM DDR4 2400 MHZ (1X4 GB), DISCO DURO 1TB(7200PM), DELL MONITOR 27" P2717H DE RESOLUCION, MOD. OPTIPLEX 750 SFF. | 23,317 |
| 3000-515-01-0056 | COMPUTADORA DE ESCRITORIO MARCA DELL, MODELO OPTIPLEX 7050 SFF: NEC-CO2, PROCESADOR INTEL, CORE I5-7500 7MA. GENERADOR (6M CACHE, 3.8GHZ), RAM 4GB EN RAM DDR4 2400 MHZ (1X4 GB), DISCO DURO 1TB(7200PM), MONITOR 27" DELL P2717H DE RESOLUCION, MOD. OPTIPLEX 750 SFF. | 23,317 |
| 3000-515-01-0057 | COMPUTADORA DE ESCRITORIO MARCA DELL, MODELO OPTIPLEX 7050 SFF: NEC-CO3, PROCESADOR INTEL, CORE 17-7700 7MA. GENERADOR (8MB CACHE, 4.20 GHZ), RAM 8 GB DDR4 2400 MHZ (1X8 GB), DISCO DURO SATA 1TB (7200 RPM), 761AREB DELL MONITOR DELL PROFESIONAL P2717H DE RESOLUCION 1920X1080. | 31,920 |
| 3000-515-01-0058 | COMPUTADORA DE ESCRITORIO MARCA DELL, MODELO OPTIPLEX 7050 SFF: NEC-CO3, PROCESADOR INTEL, CORE 17-7700 7MA. GENERADOR (8MB CACHE, 4.20 GHZ), RAM 8 GB DDR4 2400 MHZ (1X8 GB), DISCO DURO SATA 1TB (7200 RPM), 64D3K1B MONITOR DELL PROFESIONAL P2414H DE 23.8" 1920X1080. | 29,519 |
| 3000-515-01-0059 | COMPUTADORA DE ESCRITORIO MARCA DELL, MODELO OPTIPLEX 7050 SFF: NEC-CO3, PROCESADOR INTEL, CORE 17-7700 7MA. GENERADOR (8MB CACHE, 4.20 GHZ), RAM 8 GB DDR4 2400 MHZ (1X8 GB), DISCO DURO SATA 1TB (7200 RPM), 64D4JVB DELL MONITOR DELL PROFESIONAL P2414H DE 23.8" 1920X1080. | 29,519 |
| 3000-515-01-0060 | COMPUTADORA DE ESCRITORIO MARCA DELL, MODELO OPTIPLEX 7050 SFF: NEC-CO3, PROCESADOR INTEL, CORE 17-7700 7MA. GENERADOR (8MB CACHE, 4.20 GHZ), RAM 8 GB DDR4 2400 MHZ (1X8 GB), DISCO DURO SATA 1TB (7200 RPM), 64D4JMB DELL MONITOR DELL PROFESIONAL P2414H DE 23.8" 1920X1080. | 29,519 |
| 3000-515-01-0061 | COMPUTADORA DE ESCRITORIO MARCA DELL, MODELO OPTIPLEX 7050 SFF: NEC-CO3, PROCESADOR INTEL, CORE 17-7700 7MA. GENERADOR (8MB CACHE, 4.20 GHZ), RAM 8 GB DDR4 2400 MHZ (1X8 GB), DISCO DURO SATA 1TB (7200 RPM), 64D3FFB DELL MONITOR DELL PROFESIONAL P2414H DE 23.8" 1920X1080. | 29,519 |
| 3000-515-01-0062 | COMPUTADORA DE ESCRITORIO MARCA DELL, MODELO OPTIPLEX 7050 SFF: NEC-CO3, PROCESADOR INTEL, CORE 17-7700 7MA. GENERADOR (8MB CACHE, 4.20 GHZ), RAM 8 GB DDR4 2400 MHZ (1X8 GB), DISCO DURO SATA 1TB (7200 RPM), 64D3K0B DELL MONITOR DELL PROFESIONAL P2414H DE 23.8" 1920X1080. | 29,519 |
| 3000-515-01-0063 | COMPUTADORA DE ESCRITORIO MARCA DELL, MODELO OPTIPLEX 7050 SFF: NEC-CO3, PROCESADOR INTEL, CORE 17-7700 7MA. GENERADOR (8MB CACHE, 4.20 GHZ), RAM 8 GB DDR4 2400 MHZ (1X8 GB), DISCO DURO SATA 1TB (7200 RPM), 75PB1PB DELL MONITOR DELL PROFESIONAL P2414H DE 23.8" 1920X1080. | 29,519 |




Tamaulipas
IPSSSET
Dirección General

WR

SM

Q

| Código | Descripción del Bien Mueble | Valor en libros |
|------------------|---|-----------------|
| 3000-515-01-0064 | COMPUTADORA DE ESCRITORIO MARCA DELL, MODELO OPTIPLEX 7050 SFF: NEC-CO3, PROCESADOR INTEL, CORE 17-7700 7MA. GENERADOR (8MB CACHE, 4.20 GHZ), RAM 8 GB DDR4 2400 MHZ (1X8 GB), DISCO DURO SATA 1TB (7200 RPM), 64D4JNB DELL MONITOR DELL PROFESIONAL P2414H DE 23.8" 1920X1080. | 29,519 |
| 3000-515-01-0065 | COMPUTADORA DE ESCRITORIO MARCA DELL, MODELO OPTIPLEX 7050 SFF: NEC-CO3, PROCESADOR INTEL, CORE 17-7700 7MA. GENERADOR (8MB CACHE, 4.20 GHZ), RAM 8 GB DDR4 2400 MHZ (1X8 GB), DISCO DURO SATA 1TB (7200 RPM), 64D3LDB DELL MONITOR DELL PROFESIONAL P2414H DE 23.8" 1920X1080. | 29,519 |
| 3000-515-01-0066 | COMPUTADORA DE ESCRITORIO MARCA DELL, MODELO OPTIPLEX 7050 SFF: NEC-CO3, PROCESADOR INTEL, CORE 17-7700 7MA. GENERADOR (8MB CACHE, 4.20 GHZ), RAM 8 GB DDR4 2400 MHZ (1X8 GB), DISCO DURO SATA 1TB (7200 RPM), 64D3L2B DELL MONITOR DELL PROFESIONAL P2414H DE 23.8" 1920X1080. | 29,519 |
| 3000-515-01-0067 | COMPUTADORA DE ESCRITORIO MARCA DELL, MODELO OPTIPLEX 7050 SFF: NEC-CO3, PROCESADOR INTEL, CORE 17-7700 7MA. GENERADOR (8MB CACHE, 4.20 GHZ), RAM 8 GB DDR4 2400 MHZ (1X8 GB), DISCO DURO SATA 1TB (7200 RPM), 64D4KAB DELL MONITOR DELL PROFESIONAL P2414H DE 23.8" 1920X1080. | 29,519 |
| 3000-519-02-0020 | LENTE PARA CAMARA NIKON DX, LENTE 18-300MMFG/3.5-5.6 GED VR MARCA NIKON. PEDIDO: 4560101003 | 19,221 |
| 3000-519-02-0021 | FLASH PARA CAMARA NIKON FLASSPEEDLGH SB-500 AF PARA CAMARA NIKON D 3200 | 7,523 |
| 3000-522-01-0107 | REMADORA GROUP EXERCISE LIFECYCLE GX ROW, MODELO GER-ALLX-1 | 45,691 |
| 3000-515-06-0008 | SWTCH ARUBIA HP 2350, MODELO J9774A, SERIE: CN79FP52T8 | 7,782 |
| 3000-515-06-0005 | SWTCH ARUBIA HP 2350, MODELO J9774A, SERIE: CN79FP53RN | 7,782 |
| 3000-515-06-0006 | SWTCH ARUBIA HP 2350, MODELO J9774A, SERIE: CN79FP52N5 | 7,782 |
| 3000-515-06-0007 | SWTCH ARUBIA HP 2350, MODELO J9774A, SERIE: CN79FP52DD | 7,782 |
| 3000-519-02-0022 | CAMARA FOTOGRAFICA MARCA NIKON, MODELO D7500, SERIE: 8204833 | 57,134 |
| 3000-515-01-0068 | COMPUTADORA TIPO PUNTO DE VENTA, MARCA: ELO, MODELO : EFESY15E2, SERIE: F17C20269 KIOSCO. | 16,513 |
| 3000-515-01-0069 | COMPUTADORA TIPO PUNTO DE VENTA, MARCA: ELO, MODELO : EFESY15E2, SERIE: A18C015091. KIOSCO. | 16,513 |
| 3000-519-16-0011 | SUMINISTRO E INSTALACION DE MINISPLIT 2 TON FRIO CALOR MARCA YORK, MODELO: YH9FXH24B, SERIE: 1620170900511 | 18,742 |
| 3000-519-13-0010 | FRIGOBAR WHIRPOOL, MODELO: 5P3, SERIE: W10311207, C/CHAPA WHITE | 7,016 |
| 3000-515-01-0070 | COMPUTADORA MARCA HP NEC-CO2, MODELO: 280 G2, SERIE: 4CE8013Q2H, SFF PROCESADOR INTEL CORE I5 3.80 GH N/S CPE: CON MONITOR 6CM8121GRX | 19,028 |
| 3000-515-01-0071 | COMPUTADORA MARCA HP NEC-CO2, MODELO: 280 G2, SFF PROCESADOR INTEL CORE I5 3.80 GH N/S CPE: CON MONITOR HP :6CM8121GRT | 19,028 |
| 3000-515-01-0072 | COMPUTADORA MARCA HP NEC-CO2, MODELO:280 G2, SERIE: 4CE8013Q20 SFF PROCESADOR INTEL CORE I5 3.80 GH N/S CPE: CON MONITORHP: 6CM121GRY. | 19,028 |
| 3000-511-08-0009 | MODULO DE 2 CUBICULOS | 26,491 |
| 3000-515-07-0019 | ESCANER NEC-P05 MARCA EPSON MODELO: WORKFORCED5-860, J351A, 600*600 DPI, 48 BITS USB 65 PPM/130 SERIE: U6AZ016218 | 26,626 |
| 3000-515-07-0020 | ESCANER NEC-P05 MARCA EPSON MODELO: WORKFORCED5-860, J351A, 600*600 DPI, 48 BITS USB 65 PPM/130 SERIE: U6AZ013276 | 26,626 |
| 3000-515-07-0021 | ESCANER NEC-P05 MARCA EPSON MODELO: WORKFORCED5-860, J351A, 600*600 DPI, 48 BITS USB 65 PPM/130 SERIE: U6AZ013289 | 26,626 |
| 3000-515-07-0022 | ESCANER NEC-P05 MARCA EPSON MODELO: WORKFORCED5-860, J351A, 600*600 DPI, 48 BITS USB 65 PPM/130 SERIE: U6AZ013296 | 26,626 |
| 3000-515-07-0023 | ESCANER NEC-P05 MARCA EPSON MODELO: WORKFORCED5-860, J351A, 600*600 DPI, 48 BITS USB 65 PPM/130 SERIE: U6AZ015237 | 26,626 |
| 3000-515-07-0024 | ESCANER NEC-P05 MARCA EPSON MODELO: WORKFORCED5-860, J351A, 600*600 DPI, 48 BITS USB 65 PPM/130 SERIE: U6AZ015250 | 26,626 |



Tamaulipas

IPSSSET

Dirección General

| Código | Descripción del Bien Mueble | Valor en libros |
|------------------|---|-----------------|
| 3000-515-07-0025 | ESCANER NEC-P05 MARCA EPSON MODELO: WORKFORCED5-860, J351A, 600*600 DPI, 48 BITS USB 65 PPM/130 SERIE: U6AZ015271 | 26,626 |
| 3000-515-07-0026 | ESCANER NEC-P05 MARCA EPSON MODELO: WORKFORCED5-860, J351A, 600*600 DPI, 48 BITS USB 65 PPM/130 SERIE: U6AZ016222 | 26,626 |
| 3000-515-07-0027 | ESCANER NEC-P05 MARCA EPSON MODELO: WORKFORCED5-860, J351A, 600*600 DPI, 48 BITS USB 65 PPM/130 SERIE: U6AZ016234 | 26,626 |
| 3000-515-07-0028 | ESCANER NEC-P05 MARCA EPSON MODELO: WORKFORCED5-860, J351A, 600*600 DPI, 48 BITS USB 65 PPM/130 SERIE: U6AZ016239 | 26,626 |
| 3000-515-01-0073 | EQ. DE COMPUTO NEC-C02 MARCA DELL MODELO: OPTIPLEX 7050 DFF. PROCESADOR: C15-7500 7a. GENERACION (6M CACHE, HASTA 3 8GHZ), SERIE: DCJZ8N2. 7AA1LUV MONITOR | 26,041 |
| 3000-515-01-0074 | EQ. DE COMPUTO NEC-C02 MARCA DELL MODELO: OPTIPLEX 7050 DFF. PROCESADOR: C15-7500 7a. GENERACION (6M CACHE, HASTA 3 8GHZ), SERIE: DCQS8N2. 7AA2YPU MONITOR | 26,041 |
| 3000-515-01-0075 | EQ. DE COMPUTO NEC-C02 MARCA DELL MODELO: OPTIPLEX 7050 DFF. PROCESADOR: C15-7500 7a. GENERACION (6M CACHE, HASTA 3 8GHZ), SERIE: DCQX8N2. 7AA1GGU MONITOR | 26,041 |
| 3000-515-01-0076 | EQ. DE COMPUTO NEC-C02 MARCA DELL MODELO: OPTIPLEX 7050 DFF. PROCESADOR: C15-7500 7a. GENERACION (6M CACHE, HASTA 3 8GHZ), SERIE: DCRT8N2. 7AA1J7U MONITOR | 26,041 |
| 3000-515-01-0077 | EQ. DE COMPUTO NEC-C02 MARCA DELL MODELO: OPTIPLEX 7050 DFF. PROCESADOR: C15-7500 7a. GENERACION (6M CACHE, HASTA 3 8GHZ), SERIE: DCST8N2. 7AA2WNU MONITOR | 26,041 |
| 3000-515-01-0078 | EQ. DE COMPUTO NEC-C02 MARCA DELL MODELO: OPTIPLEX 7050 DFF. PROCESADOR: C15-7500 7a. GENERACION (6M CACHE, HASTA 3 8GHZ), SERIE: DCSY8N2. 7AA1H1U MONITOR | 26,041 |
| 3000-515-01-0079 | EQ. DE COMPUTO NEC-C02 MARCA DELL MODELO: OPTIPLEX 7050 DFF. PROCESADOR: C15-7500 7a. GENERACION (6M CACHE, HASTA 3 8GHZ), SERIE: DCVV8N2. 7AA1LU MONITOR | 26,041 |
| 3000-515-01-0080 | EQ. DE COMPUTO NEC-C02 MARCA DELL MODELO: OPTIPLEX 7050 DFF. PROCESADOR: C15-7500 7a. GENERACION (6M CACHE, HASTA 3 8GHZ), SERIE: DCVW8N2. 7AA30EU MONITOR | 26,041 |
| 3000-511-15-0002 | MUEBLE TRIPLAY DE PINO FORRADO CON FORMICA EN COLOR CHOCOLATE INCLUYE HERRAJES CON MEDIDAS DE 1.60 X .90 Y .60 PROF CON 3 PUERTAS Y REPIZA INTERIOR. Cendi # 4. | 15,999 |
| 3000-511-15-0003 | MUEBLE TRIPLAY DE PINO FORRADO CON FORMICA EN COLOR CHOCOLATE INCLUYE HERRAJES, EN FORMA DE ESCUADRA CON 4 PUERTAS Y REPIZA.del Cendi 4. | 21,485 |
| 3000-511-06-0022 | ARCHIVERO METALICO DE 4 GAVETAS COLOR ARENA CON CERRADURA | 6,857 |
| 3000-511-06-0023 | ARCHIVERO METALICO DE 4 GAVETAS COLOR ARENA CON CERRADURA | 6,857 |
| 3000-511-06-0024 | ARCHIVERO METALICO DE 4 GAVETAS COLOR ARENA CON CERRADURA | 6,857 |
| 3000-511-06-0025 | ARCHIVERO METALICO DE 4 GAVETAS COLOR ARENA CON CERRADURA | 6,857 |
| 3000-567-05-0007 | MOTOBOMBA PARA ALBERCA ORUM 1 1/2 HP, SERIE:290573, MODELO:C55ZZJPR-4 | 8,078 |
| 3000-515-13-0004 | DISCO DE ALMACENAMIENTO, MARCA:WD, MODELO: EX4100, SERIE: WUBF28330267 DE 24TB, 4 BAY NASS SERVER 4X6BT, 24TB CAPACITY WITH WD RED DRIVES, 4X6TB 3.5 PULGADAS 5400 RPM SATA HDDS 1.6 GHZ ARM DUAL CORE PROCESADOR 2GB DDR3 RAM. | 38,964 |
| 3000 519 13 0011 | REFRIGERADOR WHIRLPOOL 18 PIES MODELO WT 1818 A, NO. SERIE: V583847746 | 10,827 |
| 3000-511-17-0001 | INSTALACION DE KIOSKO PARA MONITOR Y TICKETS | 21,290 |
| 3000-511-17-0002 | INSTALACION DE KIOSKO PARA MONITOR Y TICKETS | 21,290 |
| 3000-515-03-0040 | IMRESORA DE CREDENCIALES DE PVC NEC-114. MODELO: DTC4500, (VIGENCIA JUNIO) | 124,559 |
| 3000-519-24-0001 | BAÑO DE ARTESA. INCLUYE REGADERA TIPO TELEFONO | 25,823 |
| 3000-519-24-0002 | BAÑO DE ARTESA. INCLUYE REGADERA TIPO TELEFONO | 25,823 |
| 3000-519-24-0003 | BAÑO DE ARTESA. INCLUYE REGADERA TIPO TELEFONO | 25,823 |



Tamaulipas

IPSET

Dirección General

| Código | Descripción del Bien Mueble | Valor en libros |
|------------------|--|-----------------|
| 3000-515-01-0081 | COMPUTADORA HP NEC C-02 , HP 280, SERIE: 8CG8334YJC, SFF INTEL CORE i3 NEC C-02 OCTAVA GENERACION. CNC8192DVK MONITOR HP | 16,628 |
| 3000-515-01-0082 | COMPUTADORA HP NEC C-02 , HP 280, SERIE: 8CG8334YHC, SFF INTEL CORE i3 NEC C-02 OCTAVA GENERACION, CNC8192DVQ MONITOR HP | 16,628 |
| 3000-515-01-0083 | COMPUTADORA HP NEC C-02 , HP 280, SERIE: 8CG8334YHR, SFF INTEL CORE i3 NEC C-02 OCTAVA GENERACION. CNC8192DVL MONITOR HP . | 16,628 |
| 3000-515-01-0084 | COMPUTADORA DE ESCRITORIO IMAC, NEC C-09, D25XP1THJ1GN, IMAC CON PANTALLA RETINA 5K DE 27 PULG, PROCESADOR INTEL CORE i5 DE 4 NUCLEOS Y 3.4 GHZ DE SEPTIMA GENERACION, TURBO BOOST DE HASTA 3.8 GHZ, 16 GB DE MEMORIA DDR4 DE 2400 | 49,259 |
| 3000-511-08-0010 | MODULO DE TRABAJO PARA 2 PERSONAS PARA EL | 40,569 |
| 3000-567-05-0008 | BOMBA PARA AGUA B.S. P/L 60 GPM-20FT 1/2HP 115V DESC 2" | 6,992 |
| 3000-511-08-0011 | MODULO DE TRABAJO, DE RECEPCION DE 2.00 X 1.90 M CON PANTALLA EN MELAMINA Y TROQUELADO CON DOBLE PEDESTAL CADA UNO CON 2 CAJONES PAPELEROS Y UNO DE ARCHIVO CON CHAPA Y JALADERAS PARA LA OF. FISCAL DE CD. TAMPICO. | 35,627 |
| 3000-511-08-0012 | MODULO DE TRABAJO EN FORMA DE L DE 1.50 X 1.80 M CON PENINSULA RECTA DE UN PEDESTAL CON 2 CAJONES PAPELEROS Y UNO DE ARCHIVO PARA LA OF. FISCAL DE CD. REYNOSA. | 16,538 |
| 3000-515-07-0029 | ESCANER EPSON WORKFORCE DS-860, NEC-P05. NS:U6AZ016551 | 29,469 |
| 3000-515-07-0030 | ESCANER EPSON WORKFORCE DS-860, NEC-P05. NS: U6AZ016513 | 29,469 |
| 3000-515-07-0031 | ESCANER EPSON WORKFORCE DS-860, NEC-P05. NS: U6AZ016015 | 29,469 |
| 3000-515-07-0032 | ESCANER EPSON WORKFORCE DS-860, NEC-P05, NS: U6AZ016517 | 29,469 |
| 3000-515-01-0085 | EQUIPO DE COMPUTO DESKTOP MARCA HP 280 G3. NEC-C01, PROCESADOR INTEL i 8100 OCTAVA GENERACION 4GB, DISCO DURO, VIDEO HP DVD Y WINDOWS 10 PRO 64 BITS Y NS: BCG84427VL, CON MONITOR HP MODELO V214A DE 20 PULG. NS: CNC81920XW | 19,050 |
| 3000-515-01-0086 | EQUIPO DE COMPUTO DESKTOP MARCA HP 280 G3. NEC-C01. PROCESADOR INTEL i 8100 OCTAVA GENERACION 4GB, DISCO DURO, VIDEO HP DVD Y WINDOWS 10 PRO 64 BITS Y NS. 8cg90145nj. CON MONITOR HP MODELO V214A DE 20 PULG. NS: CNC81920XZ . | 19,050 |
| 3000-515-01-0087 | EQUIPO DE COMPUTO DESKTOP MARCA HP 280 G3. NEC-C01. PROCESADOR INTEL i 8100 OCTAVA GENERACION 4GB, DISCO DURO, VIDEO HP DVD Y WINDOWS 10 PRO 64 BITS NS: 8CG9018197. CON MONITOR HP MODELO V214A DE 20 PULG. NS: CNC81733QJ. | 19,050 |
| 3000-519-16-0015 | MINISPLIT MARCA PRIME CAPAC. 12000 BTU, 1 TON 220 VOLTS FRIO/CALOR PARA EL AREA DE DIRECCION GENERAL DEL CENDI NO. 1 | 8,225 |
| 3000-519-16-0012 | MINISPLIT MARCA PRIME CAPACIDAD DE 24000BTU, 2 TON. 220 VOLTS, FRIO/CALOR, PARA LAS AREAS DE DIRECCION, FILTRO Y BIBLIOTECA DEL CENDI NO. 3 | 16,212 |
| 3000-519-16-0013 | MINISPLIT MARCA PRIME CAPACIDAD DE 24000BTU, 2 TON. 220 VOLTS, FRIO/CALOR, PARA LAS AREAS DE DIRECCION, FILTRO Y BIBLIOTECA DEL CENDI NO. 3 | 16,212 |
| 300-519-16-0014 | MINISPLIT MARCA PRIME CAPACIDAD DE 24000BTU, 2 TON. 220 VOLTS, FRIO/CALOR, PARA LAS AREAS DE DIRECCION, FILTRO Y BIBLIOTECA DEL CENDI NO. 3 | 16,212 |
| 3000-511-06-0028 | ARCHIVERO VERTICAL DE 2 GAVETAS CON CHAPA Y JUEGO DE LLAVES FABRICADO EN MELAMINA DE LATA RESISTENCIA CON PVC TERMOFUSIONADO | 7,391 |
| 3000-567-04-0019 | HIDROLAVADORA 2000 MARCA TRUPER | 7,634 |
| 3000-567-04-0020 | MOTOBOMBA CHALLENGER 3 HP TRIFASICA | 31,663 |
| 3000-567-04-0021 | MOTOBOMBA CENTRIFUGA ALTAMIRA DE 7.5 HP 720LPM DE 3F A 240/460 VOLTS PARA CISTERNA | 29,228 |
| 3000-567-04-0022 | BOMBA ALTAMIRA SUMERGIBLE DE 7.5 HP 360LPM, DE 3F, 240/260 VOLTEOS CON RANGO DE CARGA EN MTS (49M-93 MAX) AC/4 DES3 | 19,485 |
| 3000-519-16-0016 | MINISPLIT MARCA WHITE-WESTINGHOUSE CPACIDAD DE 24000 BTU, 2 TON, 220 VOLTS, FRIO/CALOR PARA EL CENDI No. 3. | 16,161 |



Tamaulipas

IPSET

Dirección General

| Código | Descripción del Bien Mueble | Valor en libros |
|------------------|---|-----------------|
| 3000-511-02-0056 | SILLON EJECUTIVO, MODELO E-3001, MECANISMO DE RODILLA RECLINABLE CON PALANCA DE BLOQUEO, COLOR GRIS BRAZOS CROMADOS CON FUNDA TAPIZADO EN SOFT NEGRO. | 7,438 |
| 3000-519-16-0017 | COMPRESOR ROTATIVO TRIFASICO DE 5 TON PARA AIRE ACONDICIONADO DE 10 TON. PARA 2DO PISO Y SITE DEL IPSET. | 12,935 |
| 3000-515-11-0003 | SERVIDOR POWER EDGE M640 SERVER, DELL PEDIDO: 4530000235. NS: 127K4Z2. | 971,576 |
| 3000-515-10-0007 | ANTENA DE MOCROONDAS 2, MODELO: RW2000/ODU/C/F35/UNI/INT RADWIN 2000 2000 100 | 37,796 |
| 3000-515-10-0008 | ANTENA INTEGRADA UNIVERSAL COMPATIBLE CON MULTIPLES BANDAS DE FRECUENCIA A 3X GHZ UNIVERSAL RW-2935-0100, NS: RDA509856 | 37,796 |
| 3000-515-10-0009 | ANTENA MOCROONDAS POWERBEAM AIRMAX AC GEN2 HASTA 450 MBPS ANTENA TIPO PLATO ALTAMENTE EFICIENTE DE 25 DBI PUERTOS 1 PUERTO DE DATOS 10/100/1000 MBPS SISTEMA OPERATIVO AIROS 8 MODO DE OPERACIÓN ACCES POINT ANCHOS DE CANAL AJUSTABLE PTP NS: 0075969102 | 10,660 |
| 3000-515-10-0006 | ANTENA POWERBEAM AIRMAX AC GEN2 HASTA 450 MBPS ANTENA TIPO PLATO ALTAMENTE EFICIENTE DE 25 DBI PUERTOS 1 PUERTO DE DATOS 10/100/1000 MBPS SISTEMA OPERATIVO AIROS 8 MODO DE OPERACIÓN ACCES POINT ANCHOS DE CANAL AJUSTABLE PTP NS: 0075969110 | 10,660 |
| 3000-519-14-0006 | RELOJ CHECADOR BIOMETRICO ZK-G3 KTECO RECONOCIMIENTO FACIAL 5000 HUELLAS 10000 TARJETAS SOPORTA DDNS CON BIOTIME 7 CONTROL DE ACCESO INTEGRADO 3 AÑOS GARANTIA. SERIE AEH2191760026 | 15,989 |
| 3000-522-01-0108 | CAMINADORA DE USO RUDO, MARCA SPORT ART, MODELO T635A, S: 400687 | 166,602 |
| 3000-522-01-0109 | CAMINADORA DE USO RUDO, MARCA SPORT ART, MODELO T635A, S: 400703 | 166,602 |
| 3000-522-01-0110 | BICICLETA PARA SPINNING DE USO RUDO, MOD: LK500IC | 84,308 |
| 3000-522-01-0111 | BICICLETA PARA SPINNING DE USO RUDO, MOD: LK500IC | 84,308 |
| 3000-522-01-0112 | BICICLETA PARA SPINNING DE USO RUDO, MOD: LK500IC | 84,308 |
| 3000-522-01-0113 | BICICLETA PARA SPINNING DE USO RUDO, MOD: LK500IC | 84,308 |
| 3000-522-01-0114 | BICICLETA PARA SPINNING DE USO RUDO, MOD: LK500IC | 84,308 |
| 3000-522-01-0115 | BICICLETA PARA SPINNING DE USO RUDO, MOD: LK500IC | 84,308 |
| 3000-522-01-0116 | BICICLETA PARA SPINNING DE USO RUDO, MOD: LK500IC | 84,308 |
| 3000-522-01-0117 | BICICLETA PARA SPINNING DE USO RUDO, MOD: LK500IC | 84,308 |
| 3000-522-01-0118 | BICICLETA PARA SPINNING DE USO RUDO, MOD: LK500IC | 84,308 |
| 3000-522-01-0119 | BICICLETA PARA SPINNING DE USO RUDO, MOD: LK500IC | 84,308 |
| 3000-522-02-0029 | MANCUERNAS 5-50 LBS INV: 3000-522-02-0029 | 31,350 |
| 3000-522-02-0024 | MANCUERNAS 5-50 LBS INV: 3000-522-02-0024 | 31,350 |
| 3000-522-02-0025 | MANCUERNAS 5-50 LBS INV: 3000-522-02-0025 | 31,350 |
| 3000-522-02-0016 | MANCUERNAS 75 LBS. INV: 3000-522-02-0016 | 6,729 |
| 3000-522-02-0017 | MANCUERNAS 75 LBS. INV: 3000-522-02-0017 | 6,729 |
| 3000-522-02-0018 | MANCUERNAS 80 LBS. INV: 3000-522-02-0018 | 7,254 |
| 3000-522-02-0019 | MANCUERNAS 80 LBS. INV: 3000-522-02-0019 | 7,254 |
| 3000-522-02-0020 | MANCUERNAS 85 LBS. INV: 3000-522-02-0020 | 8,042 |
| 3000-522-02-0021 | MANCUERNA 90 LBS. INV: 3000-522-02-0021 | 8,534 |
| 3000-522-02-0022 | MANCUERNAS 95 LBS. INV: 3000-522-02-0022 | 9,027 |
| 3000-522-02-0023 | MANCUERNAS 100 LBS. INV: 3000-522-02-0023 | 9,585 |
| 3000-515-01-0091 | EQUIPO DE COMPUTO NEC-C11, COMPUTADORA DE ESCRITORIO MARCA LENOVO, THINK CENTRE, TCM725S, PROCESADOR AMD RYZEN 5 PRO 2600 4MB 1 TB DISCO DURO 7200 RPM WINDOWS 10 PRO 64. S: M10A95Q4 Y MONITOR DE 20.7 PULG. S:CLD5866. INV: 3000-515-01-0091 | 23,434 |



Tamaulipas

IPSET

Dirección General

[Handwritten signatures and initials in blue ink]

| Código | Descripción del Bien Mueble | Valor en libros |
|------------------|---|-----------------|
| 3000-515-01-0092 | EQUIPO DE COMPUTO NEC-C11, COMPUTADORA DE ESCRITORIO MARCA LENOVO, TCM725S, THINK CENTRE, PROCESADOR AMD RUZEN 5 PRO 2600 4MB 1 TB DISCO DURO 7200RPM WINDOWS 10 PRO 64. S: MJ0A95Q3 Y MONITOR DE 20.7 PULG. S:CLD5867. INV: 3000-515-01-0092 | 23,434 |
| 3000-515-01-0093 | EQUIPO DE COMPUTO NEC-C11, COMPUTADORA DE ESCRITORIO MARCA LENOVO, THINK CENTRE, TCM725S, PROCESADOR AMD RUZEN 5 PRO 2600 4MB 1 TB DISCO DURO 7200 RPM WINDOWS 10 PRO 64. S: MJ0A95QI Y MONITOR DE 20.7 PULG. S:CLD5868. INV: 3000-515-01-0093. | 23,434 |
| 3000-515-01-0094 | EQUIPO DE COMPUTO NEC-C11, COMPUTADORA DE ESCRITORIO MARCA LENOVO, THINK CENTRE, TCM725S, PROCESADOR AMD RUZEN 5 PRO 2600 4MB 1 TB DISCO DURO 7200RPM WINDOWS 10 PRO 64. S: MJ0A95Q5 Y MONITOR DE 20.7 PULG. S:CLD5869. INV: 3000515-01-0094. | 23,434 |
| 3000-515-01-0095 | EQUIPO DE COMPUTO NEC-C11, COMPUTADORA DE ESCRITORIO MARCA LENOVO, THINK CENTRE, TCM725S, PROCESADOR AMD RUZEN 5 PRO 2600 4MB 1 TB DISCO DURO 7200RPM WINDOWS 10 PRO 64. S: MJ0A95Q2 Y MONITOR DE 20.7 PULG. S:CLD5865. INV: 3000-515-01- | 23,434 |
| 3000-519-16-0018 | MINISPLIT MARCA PRIME, MODELO: EMPRN242-E2, CAPACIDAD DE 24000 BTU, 2 TON 220 SOLO FRIO PARA AREA DE COCINA CENDI 3. INV:3000-519-16-0018 | 17,109 |
| 3000-519-16-0019 | MINISPLIT MARCA PRIME, MODELO: EMPRN242-E2, SERIE: 90524002A, CAPACIDAD DE 24000 BTU, 2 TON, 220 VOLTS, SOLO FRIO PARA AREA DE BIBLIOTECA Y SISTE EN CENDI 4. INV: 3000-519-16-0019 | 17,109 |
| 3000-519-16-0020 | MINISPLIT MARCA PRIME, MODELO: EMPRN242-E2, SERIE: 90524000A, CAPACIDAD DE 24000 BTU, 2 TON, 220 VOLTS, SOLO FRIO PARA AREA DE BIBLIOTECA Y SISTE EN CENDI 4. INV: 3000-519-16-0020 | 17,109 |
| 3000-519-14-0007 | RELOJ, CONTROL DE ACCESO BIOMETRICO BIOTIME 7MB-160 ZKTECO, CHECADOR BIOMETRICO RECONOCIMIENTO FACIAL HUELLA, CONTROL DE ACCESO 1500 ROSTROS, NS: CC5B192461128 | 7,278 |
| 3000-519-14-0008 | RELOJ, CONTROL DE ACCESO BIOMETRICO BIOTIME 7MB-160 ZKTECO, CHECADOR BIOMETRICO RECONOCIMIENTO FACIAL HUELLA, CONTROL DE ACCESO 1500 ROSTROS, NS: CC5B192460499 | 7,278 |
| 3000-515-06-0010 | SWITCH MARCA HPE ARUBA MODELO 2930F 48G POE +4SFP .48 PUERTOS 10/100/1000MBPS + 4 PUERTOS SFP 104 GBIT/S. 32.768 ENTRADAS. SERIE: CN89HL317F | 79,315 |
| 3000-515-06-0009 | SWITCH MARCA HPE ARUBA MODELO 2930F 48G POE +4SFP .48 PUERTOS 10/100/1000MBPS + 4 PUERTOS SFP 104 GBIT/S. 32.768 ENTRADAS. SERIE: CN89HL31HM | 79,315 |
| 3000-515-06-0011 | SWITCH MARCA HPE ARUBA MODELO 2930F 48G POE +4SFP .48 PUERTOS 10/100/1000MBPS + 4 PUERTOS SFP 104 GBIT/S. 32.768 ENTRADAS. SERIE: TW93HL31MD | 79,315 |
| 3000-519-10-0002 | DVR 4 MEGA PIXEL / 16 CANALES TURBO HD+8 CANALES IP (GRABADORA DE VIDEO O AUDIO DE VIGILANCIA) | 14,406 |
| 3000-515-04-0006 | UPS DE 1200VA/720W/ TOPOLOGIA LINEA INTERACTIVA/ENTRADA Y SALIDA 120VCA (FUENTES ININTERRUPIBLES DE POTENCIA UPS). MODELO: EPU-1200LC | 7,203 |
| 3000-519-13-0018 | REFRIGERADOR MABE 18 P3 SILVER, MODELO RAS510IAMR | 12,920 |
| 3000-519-23-0009 | TV SAMSUNG 43" SMART 4K MODELO: UN43RU710 | 8,511 |
| 3000-519-23-0010 | TV SAMSUNG 43" SMART 4K MODELO: UN43RU710 | 8,511 |
| 3000-519-23-0011 | TV SAMSUNG 43" SMART 4K MODELO: UN43RU710 | 8,511 |
| 3000-565-06-0034 | CONMUTADOR TELEFONICO MODELO UCM-6510 S: 21AWM9WK901.2B0AA, CON 32 TELEFONOS | 229,096 |
| 3000-519-14-0009 | CONTROL DE ASISTENCIA, 5000 HUELLAS Y 5000 TARJ. | 13,257 |
| 3000-519-14-0010 | CONTROL DE ASISTENCIA, 5000 HUELLAS Y 5000 TARJ. | 13,257 |
| 3000-519-14-0011 | CONTROL DE ASISTENCIA, 5000 HUELLAS Y 5000 TARJ. | 13,257 |
| 3000-519-14-0012 | CONTROL DE ASISTENCIA, 5000 HUELLAS Y 5000 TARJ. | 13,257 |
| 3000-511-06-0029 | ARCHIVERO DE 4 GAVETAS COLOR BEIGE | 6,170 |



Instituto de Previsión y Seguridad Social del Estado de Tamaulipas

Cuenta Pública 2025

Relación de Bienes Muebles que Componen el Patrimonio
al 31 de Diciembre de 2025
(Cifras en Pesos)



| Código | Descripción del Bien Mueble | Valor en libros |
|-------------------|--|-----------------|
| 3000-511-06-0030 | ARCHIVERO DE 4 GAVETAS COLOR BEIGE | 6,170 |
| 3000-511-06-0031 | ARCHIVERO DE 4 GAVETAS COLOR BEIGE | 6,170 |
| 3000-511-06-0032 | ARCHIVERO DE 4 GAVETAS COLOR BEIGE | 6,170 |
| 3000-511-06-0033 | ARCHIVERO DE 4 GAVETAS COLOR BEIGE | 6,170 |
| 3000-511-06-0034 | ARCHIVERO DE 4 GAVETAS COLOR BEIGE | 6,170 |
| 3000-511-06-0035 | ARCHIVERO DE 4 GAVETAS COLOR BEIGE | 6,170 |
| 3000-511-06-0036 | ARCHIVERO DE 4 GAVETAS COLOR BEIGE | 6,170 |
| 3000-511-06-0037 | ARCHIVERO DE 4 GAVETAS COLOR BEIGE | 6,170 |
| 3000-511-06-0038 | ARCHIVERO DE 4 GAVETAS COLOR BEIGE | 6,170 |
| XRK352A | VEHICULO TIGUAN HIGHLINE 2.0 DSG, MODELO 2021, MOTOR: DGV028044, 4 CILINDROS, 5 PASAJEROS COLOR PLATA PIRITA | 685,945 |
| 3000-519-16-0021 | MINI SPLIT, AIRE ACONDICIONADO 1 TON INVERTER F/C 220 MIRAGE, MODELO EMC121K | 16,142 |
| 3000-519-09-0003 | MOCHILA FUMIGADORA DE 7 LTS. | 16,811 |
| 3000-515-01-0098 | COMPUTADORA DE ESCRITORIO NEC-C04, CON MONITOR DELL E2216HV 21.5 PULGADAS 1920 X 1080 PÍXELES NS:CN0FTGC7GC7FCC0013OCJJB. | 21,968 |
| 3000-515-01-0099 | COMPUTADORA DE ESCRITORIO NEC-C04, CON MONITOR DELL E2216HV 21.5 PULGADAS 1920 X 1080 PÍXELES NS:CN0FTGC7GC7FCC0013OCJ3B | 21,968 |
| 3000-515-01-0100 | COMPUTADORA DE ESCRITORIO NEC-C04, CON MONITOR DELL E2216HV 21.5 PULGADAS 1920 X 1080 PÍXELES NS:CN0FTGC7GC7FCC0013OCHMB | 21,968 |
| 3000-515-01-0101 | COMPUTADORA DE ESCRITORIO NEC-C04, CON MONITOR DELL E2216HV 21.5 PULGADAS 1920 X 1080 PÍXELES NS:CN0FTGC7GC7FCC0013OCJ0B | 21,968 |
| 3000-515-01-0102 | COMPUTADORA DE ESCRITORIO NEC-C04, CON MONITOR DELL E2216HV 21.5 PULGADAS 1920 X 1080 PÍXELES NS:8356XC3 | 21,968 |
| 3000-515-01-0103 | COMPUTADORA DE ESCRITORIO NEC-C04, CON MONITOR DELL E2216HV 21.5 PULGADAS 1920 X 1080 PÍXELES NS:8326XC3 | 21,968 |
| 3000-515-01-0096 | COMPUTADORA DE ESCRITORIO BASICA NEC-C06, CON MONITOR DELL E2216HV. 21.5 PULGADAS 1920 X 1080 PÍXELES. SN: 8346XC3 | 31,598 |
| 3000-515-01-0097 | COMPUTADORA DE ESCRITORIO BASICA NEC-C06, CON MONITOR DELL E2216HV. 21.5 PULGADAS 1920 X 1080 PÍXELES. SN: 8305XC3 | 31,598 |
| 3000-515-04-0007 | NO BREAK NO BREAK/UPS PARA CONECTAR SWITCH INCLUYE SERVICIO DE INSTALACION CONFIGURACION Y PUESTA EN MARCHA. NS: SAS2052292205 | 77,841 |
| 3000-515-03-0041 | IMPRESORA MULTIFUNCIONAL INALAMBRICO NEC-I06 | 9,456 |
| 3000-567-04-0026 | MULTIMETRO DIGITAL FLUKE 87V | 25,197 |
| 3000-515-01-0104 | COMPUTADORA BASICA DE ESCRITORIO NEC-C06 DELL MODELO: OPTIPLEX 3080 SFF PROCESADOR INTEL CORE I5 10500 CPU: G32PKD3. MONITOR DELL E2216HV, NS: CN-0FTGC7-FCC00-13K-AD6U. | 33,097 |
| 3000-511-04-0018 | SILLON EJECUTIVO, MARCA OFICENTRO, MODELO: OFE-E601, RESPALDO ALTO, CABECERA ACOJINADA | 8,708 |
| 3000-567-04-0027 | MOTOBOMBA DE ALBERCA3HP VOLTAJE 220, 1-2 FASES | 30,998 |
| 3000-567-04-0028 | COMPRESOR 3.5 HP 80 LTS. | 8,944 |
| 3000-2022-04-0508 | MOTOSIERRA DE 24" CON MOTOR A GASOLINA A 2 TIEMPOS 611CC CON POTENCIA DE 3HP MARCA SWEDISH HUSCKY POWER MODELO P HUSCKY SH36524 CODIGO SH36524. COLOR NARANJA | 13,724 |
| 3000-2022-04-1107 | NEBULIZADOR ELECTRICO EN FRIO, MARCA GUARANY,CAPACIDAD 5LT, SERIE011684, MODELO 2020, COLOR AMARILLO | 13,032 |
| 3000-2022-04-0495 | SILLON DE 3 PLAZAS EN TELA HAWAI ORIGINAL GRIS OXFORD ESTRUCTURA MADERA TIPO BARROTE DE 6X6CM RESORTE ACERO, HULE ESPUMA, MODELO E-50300 | 12,541 |
| ARR1589 | PAGO DE VENTA DE AUTO AVEO CHEVROLET 2019, COLOR BLANCO DE 4 PUERTAS Y 4 CILINDROS | 121,891 |
| ARR1830 | PAGO DE VENTA DE AUTO AVEO CHEVROLET 2019, COLOR BLANCO DE 4 PUERTAS Y 4 CILINDROS | 121,890 |
| 3000-2022-05-0044 | ANAQUEL METALICO GRIS, DE 4 POSTES CON CHAROLAS DE 85 X 60 CM | 6,919 |
| 3000-2022-05-0045 | ANAQUEL METALICO GRIS, DE 4 POSTES CON CHAROLAS DE 85 X 60 CM | 6,919 |



Tamaulipas

IPSSSET

Dirección General

[Handwritten signatures and initials]

Instituto de Previsión y Seguridad Social del Estado de Tamaulipas

Cuenta Pública 2025

Relación de Bienes Muebles que Componen el Patrimonio
al 31 de Diciembre de 2025
(Cifras en Pesos)



| Código | Descripción del Bien Mueble | Valor en libros |
|-------------------|--|-----------------|
| 3000-2022-05-0046 | ANAQUEL METALICO GRIS, DE 4 POSTES CON CHAROLAS DE 85 X 60 CM | 6,919 |
| 3000-2022-05-0047 | ANAQUEL METALICO GRIS, DE 4 POSTES CON CHAROLAS DE 85 X 60 CM | 6,919 |
| 3000-2022-05-0048 | ANAQUEL METALICO GRIS, DE 4 POSTES CON CHAROLAS DE 85 X 60 CM | 6,919 |
| 3000-2022-05-0049 | ANAQUEL METALICO GRIS, DE 4 POSTES CON CHAROLAS DE 85 X 60 CM | 6,919 |
| 3000-2022-05-0050 | ANAQUEL METALICO GRIS, DE 4 POSTES CON CHAROLAS DE 85 X 60 CM | 6,919 |
| 3000-2022-05-0051 | ANAQUEL METALICO GRIS, DE 4 POSTES CON CHAROLAS DE 85 X 60 CM | 6,919 |
| 3000-2022-05-0052 | ANAQUEL METALICO GRIS, DE 4 POSTES CON CHAROLAS DE 85 X 60 CM | 6,919 |
| 3000-2022-05-0053 | ANAQUEL METALICO GRIS, DE 4 POSTES CON CHAROLAS DE 85 X 60 CM | 6,919 |
| 3000-2022-05-0054 | ANAQUEL METALICO GRIS, DE 4 POSTES CON CHAROLAS DE 85 X 60 CM | 6,919 |
| 3000-2022-05-0055 | ANAQUEL METALICO GRIS, DE 4 POSTES CON CHAROLAS DE 85 X 60 CM | 6,919 |
| 3000-2022-05-0056 | ANAQUEL METALICO GRIS, DE 4 POSTES CON CHAROLAS DE 85 X 30 CM | 6,919 |
| 3000-2022-05-0057 | ANAQUEL METALICO GRIS, DE 4 POSTES CON CHAROLAS DE 85 X 30 CM | 6,919 |
| 3000-2022-05-0058 | ANAQUEL METALICO GRIS, DE 4 POSTES CON CHAROLAS DE 85 X 30 CM | 6,919 |
| 3000-2022-05-0059 | ANAQUEL METALICO GRIS, DE 4 POSTES CON CHAROLAS DE 85 X 30 CM | 6,919 |
| 3000-2022-05-0060 | ANAQUEL METALICO GRIS, DE 4 POSTES CON CHAROLAS DE 85 X 30 CM | 6,919 |
| 3000-2022-05-0061 | ANAQUEL METALICO GRIS, DE 4 POSTES CON CHAROLAS DE 85 X 30 CM | 6,458 |
| 3000-2022-05-0062 | ANAQUEL METALICO GRIS, DE 4 POSTES CON CHAROLAS DE 85 X 30 CM | 6,458 |
| 3000-2022-05-0063 | ANAQUEL METALICO GRIS, DE 4 POSTES CON CHAROLAS DE 85 X 30 CM | 6,458 |
| 3000-2022-05-0064 | ANAQUEL METALICO GRIS, DE 4 POSTES CON CHAROLAS DE 85 X 30 CM | 6,458 |
| 3000-2022-05-0065 | ANAQUEL METALICO GRIS, DE 4 POSTES CON CHAROLAS DE 85 X 30 CM | 6,458 |
| 3000-2022-05-0066 | ANAQUEL METALICO GRIS, DE 4 POSTES CON CHAROLAS DE 85 X 30 CM | 6,458 |
| 3000-2022-05-0067 | ANAQUEL METALICO GRIS, DE 4 POSTES CON CHAROLAS DE 85 X 30 CM | 6,458 |
| 3000-2022-05-0068 | ANAQUEL METALICO GRIS, DE 4 POSTES CON CHAROLAS DE 85 X 30 CM | 6,458 |
| 3000-2022-05-0069 | ANAQUEL METALICO GRIS, DE 4 POSTES CON CHAROLAS DE 85 X 30 CM | 6,458 |
| 3000-2022-05-0070 | ANAQUEL METALICO GRIS, DE 4 POSTES CON CHAROLAS DE 85 X 30 CM | 6,458 |
| 3000-2022-05-0071 | ANAQUEL METALICO GRIS, DE 4 POSTES CON CHAROLAS DE 85 X 30 CM | 6,458 |
| 3000-2022-05-0072 | ANAQUEL METALICO GRIS, DE 4 POSTES CON CHAROLAS DE 85 X 30 CM | 6,458 |
| 3000-2022-05-0073 | ANAQUEL METALICO GRIS, DE 4 POSTES CON CHAROLAS DE 85 X 30 CM | 6,458 |
| 3000-2022-05-0074 | ANAQUEL METALICO GRIS, DE 4 POSTES CON CHAROLAS DE 85 X 30 CM | 6,458 |
| 3000-2022-05-0075 | ANAQUEL METALICO GRIS, DE 4 POSTES CON CHAROLAS DE 85 X 30 CM | 6,458 |
| 3000-2022-05-0076 | ANAQUEL METALICO GRIS, DE 4 POSTES CON CHAROLAS DE 85 X 30 CM | 6,458 |
| 3000-2022-05-0077 | ANAQUEL METALICO GRIS, DE 4 POSTES CON CHAROLAS DE 85 X 30 CM | 6,458 |
| 3000-2022-05-0078 | ANAQUEL METALICO GRIS, DE 4 POSTES CON CHAROLAS DE 85 X 30 CM | 6,458 |
| 3000-2022-05-0079 | ANAQUEL METALICO GRIS, DE 4 POSTES CON CHAROLAS DE 85 X 30 CM | 6,458 |
| 3000-2022-05-0080 | ANAQUEL METALICO GRIS, DE 4 POSTES CON CHAROLAS DE 85 X 30 CM | 6,458 |
| 3000-2022-05-0081 | ANAQUEL METALICO GRIS, DE 4 POSTES CON CHAROLAS DE 85 X 30 CM | 6,458 |
| 3000-2022-05-0082 | ANAQUEL METALICO GRIS, DE 4 POSTES CON CHAROLAS DE 85 X 30 CM | 6,458 |
| 3000-2022-05-0083 | ANAQUEL METALICO GRIS, DE 4 POSTES CON CHAROLAS DE 85 X 30 CM | 6,458 |
| 3000-2022-05-0084 | ANAQUEL METALICO GRIS, DE 4 POSTES CON CHAROLAS DE 85 X 30 CM | 6,458 |
| 3000-2022-05-0085 | ANAQUEL METALICO GRIS, DE 4 POSTES CON CHAROLAS DE 85 X 30 CM | 6,458 |
| 3000-2022-05-0020 | ARCHIVERO VERTICAL METALICO CALIBRE 22 PULGADAS DE 2.2 PULGADAS DE 4 GAVETAS DE 46.3 CM DE ANCHIO X 13 DE ALTURA Y 63.5 CM DE PROFUNDIDAD. COLOR BEIGE | 7,208 |
| 3000-2022-05-0021 | ARCHIVERO VERTICAL METALICO CALIBRE 22 PULGADAS DE 2.2 PULGADAS DE 4 GAVETAS DE 46.3 CM DE ANCHO X 13 DE ALTURA Y 63.5 CM DE PROFUNDIDAD. COLOR BEIGE | 7,208 |
| 3000-2022-05-0022 | ARCHIVERO VERTICAL METALICO CALIBRE 22 PULGADAS DE 2.2 PULGADAS DE 4 GAVETAS DE 46.3 CM DE ANCHO X 13 DE ALTURA Y 63.5 CM DE PROFUNDIDAD. COLOR BEIGE | 7,208 |



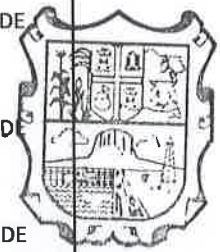
Tamaulipas

IPSSET

Dirección General

Handwritten signature and initials in blue ink.

| Código | Descripción del Bien Mueble | Valor en libros |
|-------------------|---|-----------------|
| 3000-2022-05-0023 | ARCHIVERO VERTICAL METALICO CALIBRE 22 PULGADAS DE 2.2 PULGADAS DE 4 GAVETAS DE 46.3 CM DE ANCHO X 13 DE ALTURA Y 63.5 CM DE PROFUNDIDAD. COLOR BEIGE | 7,208 |
| 3000-2022-05-0024 | ARCHIVERO VERTICAL METALICO CALIBRE 22 PULGADAS DE 2.2 PULGADAS DE 4 GAVETAS DE 46.3 CM DE ANCHO X 13 DE ALTURA Y 63.5 CM DE PROFUNDIDAD. COLOR BEIGE | 7,208 |
| 3000-2022-05-0025 | ARCHIVERO VERTICAL METALICO CALIBRE 22 PULGADAS DE 2.2 PULGADAS DE 4 GAVETAS DE 46.3 CM DE ANCHO X 13 DE ALTURA Y 63.5 CM DE PROFUNDIDAD. COLOR BEIGE | 7,208 |
| 3000-2022-05-0026 | ARCHIVERO VERTICAL METALICO CALIBRE 22 PULGADAS DE 2.2 PULGADAS DE 4 GAVETAS DE 46.3 CM DE ANCHO X 13 DE ALTURA Y 63.5 CM DE PROFUNDIDAD. COLOR BEIGE | 7,208 |
| 3000-2022-05-0027 | ARCHIVERO VERTICAL METALICO CALIBRE 22 PULGADAS DE 2.2 PULGADAS DE 4 GAVETAS DE 46.3 CM DE ANCHO X 13 DE ALTURA Y 63.5 CM DE PROFUNDIDAD. COLOR BEIGE | 7,208 |
| 3000-2022-05-0028 | ARCHIVERO VERTICAL METALICO CALIBRE 22 PULGADAS DE 2.2 PULGADAS DE 4 GAVETAS DE 46.3 CM DE ANCHO X 13 DE ALTURA Y 63.5 CM DE PROFUNDIDAD. COLOR BEIGE | 7,208 |
| 3000-2022-05-0029 | ARCHIVERO VERTICAL METALICO CALIBRE 22 PULGADAS DE 2.2 PULGADAS DE 4 GAVETAS DE 46.3 CM DE ANCHO X 13 DE ALTURA Y 63.5 CM DE PROFUNDIDAD. COLOR BEIGE | 7,208 |
| 3000-2022-05-0030 | ARCHIVERO VERTICAL METALICO CALIBRE 22 PULGADAS DE 2.2 PULGADAS DE 4 GAVETAS DE 46.3 CM DE ANCHO X 13 DE ALTURA Y 63.5 CM DE PROFUNDIDAD. COLOR BEIGE | 7,208 |
| 3000-2022-05-0031 | ARCHIVERO VERTICAL METALICO CALIBRE 22 PULGADAS DE 2.2 PULGADAS DE 4 GAVETAS DE 46.3 CM DE ANCHO X 13 DE ALTURA Y 63.5 CM DE PROFUNDIDAD. COLOR BEIGE | 7,208 |
| 3000-2022-05-0032 | ARCHIVERO VERTICAL METALICO CALIBRE 22 PULGADAS DE 2.2 PULGADAS DE 4 GAVETAS DE 46.3 CM DE ANCHO X 13 DE ALTURA Y 63.5 CM DE PROFUNDIDAD. COLOR BEIGE | 7,208 |
| 3000-2022-05-0033 | ARCHIVERO VERTICAL METALICO CALIBRE 22 PULGADAS DE 2.2 PULGADAS DE 4 GAVETAS DE 46.3 CM DE ANCHO X 13 DE ALTURA Y 63.5 CM DE PROFUNDIDAD. COLOR BEIGE | 7,208 |
| 3000-2022-05-0034 | ARCHIVERO VERTICAL METALICO CALIBRE 22 PULGADAS DE 2.2 PULGADAS DE 4 GAVETAS DE 46.3 CM DE ANCHO X 13 DE ALTURA Y 63.5 CM DE PROFUNDIDAD. COLOR BEIGE | 7,208 |
| 3000-2022-05-0035 | ARCHIVERO VERTICAL METALICO CALIBRE 22 PULGADAS DE 2.2 PULGADAS DE 4 GAVETAS DE 46.3 CM DE ANCHO X 13 DE ALTURA Y 63.5 CM DE PROFUNDIDAD. COLOR BEIGE | 7,208 |
| 3000-2022-05-0036 | ARCHIVERO VERTICAL METALICO CALIBRE 22 PULGADAS DE 2.2 PULGADAS DE 4 GAVETAS DE 46.3 CM DE ANCHO X 13 DE ALTURA Y 63.5 CM DE PROFUNDIDAD. COLOR BEIGE | 7,208 |
| 3000-2022-05-0037 | ARCHIVERO VERTICAL METALICO CALIBRE 22 PULGADAS DE 2.2 PULGADAS DE 4 GAVETAS DE 46.3 CM DE ANCHO X 13 DE ALTURA Y 63.5 CM DE PROFUNDIDAD. COLOR BEIGE | 7,208 |
| 3000-2022-05-0038 | ARCHIVERO VERTICAL METALICO CALIBRE 22 PULGADAS DE 2.2 PULGADAS DE 4 GAVETAS DE 46.3 CM DE ANCHO X 13 DE ALTURA Y 63.5 CM DE PROFUNDIDAD. COLOR BEIGE | 7,208 |
| 3000-2022-05-0039 | ARCHIVERO VERTICAL METALICO CALIBRE 22 PULGADAS DE 2.2 PULGADAS DE 4 GAVETAS DE 46.3 CM DE ANCHO X 13 DE ALTURA Y 63.5 CM DE PROFUNDIDAD. COLOR BEIGE | 7,208 |

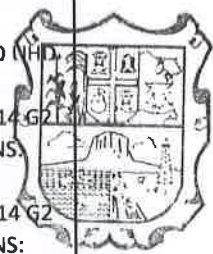


Tamaulipas

IPSSET
Dirección General



| Código | Descripción del Bien Mueble | Valor en libros |
|-------------------|--|-----------------|
| 3000-2022-05-0040 | ARCHIVERO VERTICAL METALICO CALIBRE 22 PULGADAS DE 2.2 PULGADAS DE 4 GAVETAS DE 46.3 CM DE ANCHO X 13 DE ALTURA Y 63.5 CM DE PROFUNDIDAD. COLOR BEIGE | 7,208 |
| 3000-2022-05-0041 | ARCHIVERO VERTICAL METALICO CALIBRE 22 PULGADAS DE 2.2 PULGADAS DE 4 GAVETAS DE 46.3 CM DE ANCHO X 13 DE ALTURA Y 63.5 CM DE PROFUNDIDAD. COLOR BEIGE | 7,208 |
| 3000-2022-05-0042 | ARCHIVERO VERTICAL METALICO CALIBRE 22 PULGADAS DE 2.2 PULGADAS DE 4 GAVETAS DE 46.3 CM DE ANCHO X 13 DE ALTURA Y 63.5 CM DE PROFUNDIDAD. COLOR BEIGE | 7,208 |
| 3000-2022-05-0043 | ARCHIVERO VERTICAL METALICO CALIBRE 22 PULGADAS DE 2.2 PULGADAS DE 4 GAVETAS DE 46.3 CM DE ANCHO X 13 DE ALTURA Y 63.5 CM DE PROFUNDIDAD. COLOR BEIGE | 7,208 |
| 3000-2022-05-0002 | COMPUTADORA DE ESCRITORIO BASICA NEC-C05 ASUS EXPERTCENTER D500SA PROCESADORINTEL CORE 13 10100, 8GB DDR4 DISCO DURO DE 1TB MAS 240 GB SSDVIDEO UHD GRAPHICS 630S.O. WINDOWS 10 PRO 64 BITS. | 27,102 |
| 3000-2022-05-0003 | COMPUTADORA DE ESCRITORIO BASICA NEC-C05 ASUS EXPERTCENTER D500SA PROCESADORINTEL CORE 13 10100, 8GB DDR4 DISCO DURO DE 1TB MAS 240 GB SSDVIDEO UHD GRAPHICS 630S.O. WINDOWS 10 PRO 64 BITS. | 27,102 |
| 3000-2022-05-0004 | COMPUTADORA DE ESCRITORIO BASICA NEC-C05 ASUS EXPERTCENTER D500SA PROCESADORINTEL CORE 13 10100, 8GB DDR4 DISCO DURO DE 1TB MAS 240 GB SSDVIDEO UHD GRAPHICS 630S.O. WINDOWS 10 PRO 64 BITS. | 27,102 |
| 3000-2022-05-0005 | COMPUTADORA DE ESCRITORIO BASICA NEC-C05 ASUS EXPERTCENTER D500SA PROCESADORINTEL CORE 13 10100, 8GB DDR4 DISCO DURO DE 1TB MAS 240 GB SSDVIDEO UHD GRAPHICS 630S.O. WINDOWS 10 PRO 64 BITS. | 27,102 |
| 3000-2022-05-0006 | COMPUTADORA DE ESCRITORIO BASICA NEC-C05 ASUS EXPERTCENTER D500SA PROCESADORINTEL CORE 13 10100, 8GB DDR4 DISCO DURO DE 1TB MAS 240 GB SSDVIDEO UHD GRAPHICS 630S.O. WINDOWS 10 PRO 64 BITS. | 27,102 |
| 3000-2022-05-0007 | COMPUTADORA DE ESCRITORIO BASICA NEC-C05 ASUS EXPERTCENTER D500SA PROCESADORINTEL CORE 13 10100, 8GB DDR4 DISCO DURO DE 1TB MAS 240 GB SSDVIDEO UHD GRAPHICS 630S.O. WINDOWS 10 PRO 64 BITS. | 27,102 |
| 3000-2022-05-0008 | COMPUTADORA DE ESCRITORIO BASICA NEC-C05 ASUS EXPERTCENTER D500SA PROCESADORINTEL CORE 13 10100, 8GB DDR4 DISCO DURO DE 1TB MAS 240 GB SSDVIDEO UHD GRAPHICS 630S.O. WINDOWS 10 PRO 64 BITS. | 27,102 |
| 3000-2022-05-0009 | COMPUTADORA DE ESCRITORIO BASICA NEC-C05 ASUS EXPERTCENTER D500SA PROCESADORINTEL CORE 13 10100, 8GB DDR4 DISCO DURO DE 1TB MAS 240 GB SSDVIDEO UHD GRAPHICS 630S.O. WINDOWS 10 PRO 64 BITS. | 27,102 |
| 3000-2022-05-0010 | COMPUTADORA DE ESCRITORIO BASICA NEC-C05 ASUS EXPERTCENTER D500SA PROCESADORINTEL CORE 13 10100, 8GB DDR4 DISCO DURO DE 1TB MAS 240 GB SSDVIDEO UHD GRAPHICS 630S.O. WINDOWS 10 PRO 64 BITS. | 27,102 |
| 3000-2022-05-0011 | COMPUTADORA DE ESCRITORIO BASICA NEC-C05 ASUS EXPERTCENTER D500SA PROCESADORINTEL CORE 13 10100, 8GB DDR4 DISCO DURO DE 1TB MAS 240 GB SSDVIDEO UHD GRAPHICS 630S.O. WINDOWS 10 PRO 64 BITS. | 27,102 |
| 3000-2022-05-0016 | COMPUTADORA PORTATIL INTERMEDIA PROCESADOR INTEL NEC-L07, LAPTOP LENOVO V14 G2 I7-13620H, 16GB DDR5, 512GB SSD, PANTALLA 14" FHD IPS, WINDOWS 11 HOME, COLOR GRIS | 27,563 |
| 3000-2022-05-0017 | COMPUTADORA PORTATIL INTERMEDIA PROCESADOR INTEL NEC-L07, LAPTOP LENOVO V14 G2 I7-13620H, 16GB DDR5, 512GB SSD, PANTALLA 14" FHD IPS, WINDOWS 11 HOME, COLOR GRIS | 27,563 |
| 3000-2022-05-0015 | VIDEOPROYECTOR DE ALTA DEFINICION NEC-P02 EPSON POWERLITE 2042 X GA 3LCD 4400 LUMEN , SERIE: X53Z8X0018L | 61,124 |
| 3000-2022-05-0012 | ESCANER NEC-E05, DUPLEX A COLOR EPSON DS-780N CON RESOLUCION DE 1200 DPI ADF USB 3.0 NS: X3KJ006889, | 32,868 |



Tamaulipas
IPSSSET
Dirección General

Instituto de Previsión y Seguridad Social del Estado de Tamaulipas



Cuenta Pública 2025
Relación de Bienes Muebles que Componen el Patrimonio
al 31 de Diciembre de 2025
(Cifras en Pesos)



| Código | Descripción del Bien Mueble | Valor en libros |
|--------------------|---|-----------------|
| 3000-2022-05-0013 | ESCANER NEC-E05, DUPLEX A COLOR EPSON DS-780N CON RESOLUCION DE 1200 DPI ADF USB 3.0 NS: X3KJ006810 | 32,868 |
| 3000-2022-05-0014 | ESCANER NEC-E05, DUPLEX A COLOR EPSON DS-780N CON RESOLUCION DE 1200 DPI ADF USB 3.0 NS: X3KJ006771 | 32,868 |
| 3000-2022-06-0012 | BOMBA SUMERGIBLE DE 1.2 HP DE 220 VOLT , ACUARIA075, COLOR NEGRO | 8,696 |
| 3000-2022-06-0001 | TELEVISION SMART TV DE 43 " CONECTIVIDAD WIFE PUERTOS HDMI Y USB. | 12,692 |
| 3000-2022-06-0002 | TELEVISION SMART TV DE 43 " CONECTIVIDAD WIFE PUERTOS HDMI Y USB. | 12,692 |
| 3000-2022-06-0003 | TELEVISION SMART TV DE 43 " CONECTIVIDAD WIFE PUERTOS HDMI Y USB. | 12,692 |
| 3000-2022-06-0004 | TELEVISION SMART TV DE 43 " CONECTIVIDAD WIFE PUERTOS HDMI Y USB. | 12,692 |
| 3000-2022-08-0001 | TRITURADORA, 73CI FELLOWES, CAP. 12 HJS CORTE CRUZADO | 12,085 |
| 3000-2022-12-0001 | IMPRESORA CREDENCIAL PVC NEC 109 PROFESIONAL DE DOBLE CARA DTC1500/BORRADO DE INFORMACION/ MARCA HID, MODELO DTC 1500, NS: C2140509, INV: 3000-2022-12-0001 | 44,978 |
| 3000-2023-03-00001 | ARCHIVERO VERTICAL DE 4 GAVETAS FABRICAD MELAMINA DE ALTA RESISTENCIA COLOR GRIS | 7,884 |
| 3000-2023-03-00002 | TANQUE PRECARGADO 119G FRANKLIN PARA CISTERNA DEL CENDI 2 | 16,501 |
| 3000-511-06-0039 | ARCHIVEROS METALICOS C/GRIS | 8,684 |
| 3000-511-06-0040 | ARCHIVEROS METALICOS C/GRIS | 8,684 |
| 3000-511-06-0041 | ARCHIVEROS METALICOS C/GRIS | 8,684 |
| 3000-515-01-0105 | COMPUTADORA NEC-OCO1, LENOVO 11T7S60K00, MJ0K92BD, V5FY046 | 20,514 |
| 3000-515-01-0106 | COMPUTADORA NEC-OCO1, LENOVO 11T7S60K00, MJ0K92BF, V5FYK048 | 20,514 |
| 3000-515-01-0107 | COMPUTADORA NEC-OCO1, LENOVO 11T7S60K00, MJ0K92BG, V5FYK049 | 20,514 |
| 3000-515-01-0108 | COMPUTADORA NEC-OCO1, LENOVO 11T7S60K00, MJ0K92BH, V5FYK050 | 20,514 |
| 3000-515-01-0109 | COMPUTADORA NEC-OCO1, LENOVO 11T7S60K00, MJ0K9F5J , V5FYK051 | 20,514 |
| 3000-515-01-0110 | COMPUTADORA NEC-OCO1, LENOVO 11T7S60K00, MJ0KB10Y, V5FYK054 | 20,514 |
| 3000-515-01-0111 | COMPUTADORA NEC-OCO1, LENOVO 11T7S60K00, MJ0KB112, V5FYK056 | 20,514 |
| 3000-515-01-0112 | COMPUTADORA NEC-OCO1, LENOVO 11T7S60K00, MJ0KB118, V5FYK058 | 20,514 |
| 3000-515-01-0113 | COMPUTADORA NEC-OCO1, LENOVO 11T7S60K00, MJ0KB11E, V5FYK059 | 20,514 |
| 3000-515-01-0114 | COMPUTADORA NEC-OCO1, LENOVO 11T7S60K00, MJ0KB11J, V5FYK060 | 20,514 |
| 3000-515-01-0115 | COMPUTADORA NEC-FCO1, LENOVO 11T7S60K00, MJ0K92B8, V5FYK071 | 26,522 |
| 3000-515-01-0116 | COMPUTADORA NEC-FCO1, LENOVO 11T7S60K00, MJ0K92B9, V5FYK074 | 26,522 |
| 3000-515-07-0033 | ESCANER NEC-E05, EPSON J382D, X8Q2092114 | 12,691 |
| 3000-515-07-0034 | ESCANER NEC-E05, EPSON J382D, X8Q2092155 | 12,691 |
| 3000-515-07-0035 | ESCANER NEC-E05, EPSON J382D, X8Q2092142 | 12,691 |
| 3000-515-07-0036 | ESCANER NEC-E05, EPSON J382D, X8Q2092151 | 12,691 |
| 3000-569-01-0001 | TRACTOR PODADOR MARCA NOHN DEERE MODELO S100 SERIE 1GHS100AAPP200088 | 103,851 |
| 3000-565-01-0002 | KIT DE CIRCUITO CERRADO | 54,752 |
| 3000-522-01-0120 | APARATOS DEPORTIVOS, CAMINADORAS LANDICE L7 REHAB | 151,563 |
| 3000-522-01-0121 | APARATOS DEPORTIVOS, CAMINADORAS LANDICE L7 REHAB | 151,563 |
| 3000-522-01-0122 | APARATOS DEPORTIVOS, CAMINADORAS LANDICE L7 REHAB | 151,563 |
| 3000-522-01-0123 | APARATOS DEPORTIVOS, CAMINADORAS LANDICE L7 REHAB | 151,563 |
| 3000-522-01-0124 | APARATOS DEPORTIVOS, CAMINADORAS LANDICE L7 REHAB | 151,563 |
| 3000-522-01-0125 | APARATOS DEPORTIVOS, CAMINADORAS LANDICE L7 REHAB | 151,563 |
| 3000-511-06-0042 | ARCHIVERO METALICO CON CERRADURA, TAMAÑO OFICIO CON CUATRO CAJONES EN FORMA VERTICAL COLOR GRIS. | 8,679 |
| 3000-511-06-0043 | ARCHIVERO METALICO VERTICAL DE 4 GAVETAS, COLOR GRIS. | 8,679 |
| 3000-511-06-0044 | ARCHIVERO METALICO VERTICAL DE 4 GAVETAS, COLOR GRIS. | 8,679 |



Tamaulipas
IPSSSET
Dirección General

| Código | Descripción del Bien Mueble | Valor en libros |
|------------------|--|-----------------|
| 3000-511-06-0045 | ARCHIVERO METALICO VERTICAL DE 4 GAVETAS, COLOR GRIS. | 8,679 |
| 3000-567-04-0031 | MOTOBOMBA ORUM II, MODELO H734, SERIE: 397624. 3HP 3F 230V | 18,446 |
| 3000-567-04-0032 | MOTOBOMBA HAYWARD, SUPER PUMP 1HP, MODELO: SP2670007X10, SERIE: 308001629009 | 14,970 |
| 3000-567-04-0033 | MOTOBOMBA HAYWARD, SUPER PUMP 1HP, MODELO: SP2670007X10, SERIE: 308001629005 | 14,970 |
| 3000-519-16-0070 | MINI SPLIT DE 2 TON FRIO-CALOR ESTANDAR MARCA TRANE, 220 V. INV: 3000-519-16-0070 | 21,738 |
| 3000-567-04-0034 | MOTOBOMBA CENTRIFUGA 5.5 HP 3X230/460V. MARCA: ALTAMIRA, MODELO: FLUX5-5.53234. SERIE: 122303000018 | 14,550 |
| 3000-519-35-0003 | PANTALLA SAMSUNG 65" 4K PARA SISTEMA DE VIDEO GRABACION EN EL CAI NO. 1 MODELO: UN65CU7010F, SERIE: 0FS63CUX300193 | 11,010 |
| 3000-519-35-0002 | PANTALLA SAMSUNG 65" 4K PARA SISTEMA DE VIDEO GRABACION EN EL CAI NO. 2 MODELO: UN65CU7010F, SERIE: 0FS63CUX300136 | 11,011 |
| 3000-519-35-0001 | PANTALLA SAMSUNG 65" 4K PARA SISTEMA DE VIDEO GRABACION EN EL CAI NO. 3 MODELO: UN65CU7010F, SERIE: 0FS63CUX300123 | 11,010 |
| 3000-567-09-0001 | BOMBA DE VACIO 9.5 CFM | 9,757 |
| 3000-567-08-0002 | CORTASETOS, MARCA: STIHL, MOD: HS45 | 9,386 |
| 3000-519-22-0001 | CALENTADOR CINSA AUTOMATICO 20 GLS. MODELO: CC201, SERIE: C2338CINAN925864 | 8,768 |
| 3000-519-22-0002 | CALENTADOR CINSA AUTOMATICO 20 GLS. MODELO: CC201, SERIE: C2338CINAN926029 | 8,768 |
| 3000 511 16 0059 | BANCA METALICA DE 4 LUGARES, ASIENTO DE ACERO LAMINAO 1.5MM, DESCANZABRAZOS Y PATAS METALICAS CROMADAS, TRAVEZAÑO DE SOPORTE METALICO Y ASIENTO Y RESPALDO TAPIZADO CON PANELO EN TELA EN COLOR OXFORD 515 | 8,695 |
| 3000-511-16-0060 | BANCA METALICA DE 4 LUGARES, ASIENTO DE ACERO LAMINAO 1.5MM, DESCANZABRAZOS Y PATAS METALICAS CROMADAS, TRAVEZAÑO DE SOPORTE METALICO Y ASIENTO Y RESPALDO TAPIZADO CON PANELO EN TELA EN COLOR OXFORD 515 | 8,695 |
| 3000-511-16-0061 | BANCA METALICA DE 4 LUGARES, ASIENTO DE ACERO LAMINAO 1.5MM, DESCANZABRAZOS Y PATAS METALICAS CROMADAS, TRAVEZAÑO DE SOPORTE METALICO Y ASIENTO Y RESPALDO TAPIZADO CON PANELO EN TELA EN COLOR OXFORD 515 | 8,695 |
| 3000-511-16-0062 | BANCA METALICA DE 4 LUGARES, ASIENTO DE ACERO LAMINAO 1.5MM, DESCANZABRAZOS Y PATAS METALICAS CROMADAS, TRAVEZAÑO DE SOPORTE METALICO Y ASIENTO Y RESPALDO TAPIZADO CON PANELO EN TELA EN COLOR OXFORD 515 | 8,695 |
| 3000-511-16-0063 | BANCA METALICA DE 4 LUGARES, ASIENTO DE ACERO LAMINAO 1.5MM, DESCANZABRAZOS Y PATAS METALICAS CROMADAS, TRAVEZAÑO DE SOPORTE METALICO Y ASIENTO Y RESPALDO TAPIZADO CON PANELO EN TELA EN COLOR OXFORD 515 | 8,695 |
| 3000-564-01-0001 | AIRE ACONDICIONADO MINISPLIT 1.5 TON FRIO CALOR 220 | 15,453 |
| 3000-564-01-0002 | AIRE ACONDICIONADO MINISPLIT 1.5 TON FRIO CALOR 220 | 15,453 |
| 3000-564-01-0003 | AIRE ACÓNDICIONADO MINISPLIT 1.5 TÓN FRIO CALOR 220 | 15,453 |
| 3000-567-02-0012 | DESBROZADORA CUCHILLA Y CABEZAL | 12,282 |
| 3000 567 02 0013 | DESBROZADORA CUCHILLA Y CABEZAL | 12,282 |



Tamaulipas

IPSSSET

Dirección General

| Código | Descripción del Bien Mueble | Valor en libros |
|------------------|---|-----------------|
| 3000-567-02-0014 | DESBROZADORA CUCHILLA Y CABEZAL | 12,282 |
| 3000-515-01-0117 | COMPUTADORA DE ESCRITORIO NEC-FC01 PROCESADOR INTEL CORE 15-12500 RAM 8GB 512GB M.2 MONITOR DE 21.5", MARCA DELL MODELO: E2222H. NS: MONITORES: CN-OMVCKH-FC00-45T-AADX. SERIE:CPU 4G9DK44 | 23,416 |
| 3000-515-01-0118 | COMPUTADORA DE ESCRITORIO NEC-FC01 PROCESADOR INTEL CORE 15-12500 RAM 8GB 512GB M.2 MONITOR DE 21.5", MARCA DELL MODELO: E2222H. NS: MONITORES: CN-0MVCKH-FCC00-45T-AAVX. SERIE : CPU 4M7DK44 | 23,416 |
| 3000-515-01-0119 | COMPUTADORA DE ESCRITORIO NEC-FC01 PROCESADOR INTEL CORE 15-12500 RAM 8GB 512GB M.2 MONITOR DE 21.5", MARCA DELL MODELO: E2222H. NS: MONITORES: CN-0MVCKH-FCC00-45T-AAYXNS Y SERIE: CPU G1JCK44 | 23,416 |
| 3000-515-08-0011 | COMPUTADORA PORTATIL NEC-EL01 PROCESADOR INTEL CORE 17 RAM 16GB UNIDAD DE ALMACENAMIENTO 512 GB M.2 PANTALLA DE 15.6" NS: 84GL044 | 19,841 |
| 3000-515-08-0012 | COMPUTADORA PORTATIL NEC-FLC01 PROCESADOR INTEL CORE 15 RAM 16GB 512 GB SSD PANTALLA DE 15.6" NS: CCSF924. | 16,087 |
| 3000-515-08-0013 | COMPUTADORA PORTATIL NEC-FLC01 PROCESADOR INTEL CORE 15 RAM 16GB 512 GB SSD PANTALLA DE 15.6" NS:34SF924. | 16,087 |
| 3000-515-08-0014 | COMPUTADORA PORTATIL NEC-FLC01 PROCESADOR INTEL CORE 15 RAM 16GB 512 GB SSD PANTALLA DE 15.6" NS:SWR5F924. | 16,087 |
| 3000-515-08-0015 | COMPUTADORA PORTATIL NEC-FLC01 PROCESADOR INTEL CORE 15 RAM 16GB 512 GB SSD PANTALLA DE 15.6" NS:7XQF924. | 16,087 |
| 3000-515-08-0016 | COMPUTADORA PORTATIL NEC-FLC01 PROCESADOR INTEL CORE 15 RAM 16GB 512 GB SSD PANTALLA DE 15.6" NS: 4VRF924. | 16,087 |
| 3000-515-08-0017 | COMPUTADORA PORTATIL NEC-FLC01 PROCESADOR INTEL CORE 15 RAM 16GB 512 GB SSD PANTALLA DE 15.6" NS: 6TRF924. | 16,087 |
| 3000-515-07-0037 | ESCANER NEC--E02 DUPLEX ALIMENTACION VERTICAL CICLO 7000 PANEL LCD COLOR USB 3.0 MODELO: ES-580W, MARCA : EPSON. NS: X7RV101852 | 26,068 |
| 3000-515-07-0038 | ESCANER NEC--E02 DUPLEX ALIMENTACION VERTICAL CICLO 7000 PANEL LCD COLOR USB 3.0 MODELO: ES-580W, MARCA : EPSON. NS: X7RV101871 | 26,068 |
| 3000-564-01-0004 | AIRE ACONDICIONADO, MARCA MIRAGE 1.5 TON FRIO CALOR CONVENCIONAL. NS: 2300157 | 11,134 |
| 3000-567-02-0015 | DEFROZADORA FS 235 R STHIL NO. SERIE: 837114300 | 10,494 |
| 3000-567-02-0016 | DEFROZADORA FS 235 R STHIL NO. SERIE: 837114300 | 10,494 |
| 3000-567-11-0001 | PODADORA CON MOTOR A GASOLINA 5HP 20" TRUPER NO. SERIE: 27112045 | 12,743 |
| 3000-567-12-0001 | SOPLADORA BR 420 3.35HP STHIL. MODELO:BR420. NO. SERIE: 372969877 | 14,877 |
| 3000-562-01-0001 | BOMBA MULTIETAPAS HORIZONTAL 3HP 45GPM 3 X 220/440V V.SUCC1.25" | 9,295 |
| 3000-511-06-0048 | ARCHIVERO METALICO VERTICAL DE 4 GAVETAS CON CHAPA | 9,722 |
| 3000-511-06-0049 | ARCHIVERO METALICO VERTICAL DE 4 GAVETAS CON CHAPA | 9,722 |
| 3000-511-06-0046 | ARCHIVERO METALICO VERTICAL DE 4 GAVETAS CON CHAPA | 9,722 |
| 3000-511-06-0047 | ARCHIVERO METALICO VERTICAL DE 4 GAVETAS CON CHAPA | 9,722 |
| 3000-519-35-0004 | PANTALLA 55" 4K, MARCA SAMSUNG, MODELO: 7000FXZXN | 9,096 |
| 3000-519-35-0005 | PANTALLA 55" 4K, MARCA SAMSUNG, MODELO: 7000FXZXN | 9,096 |
| 3000-519-35-0006 | PANTALLA 55" 4K, MARCA SAMSUNG, MODELO: 7000FXZXN | 9,096 |
| 3000-519-35-0007 | PANTALLA 55" 4K, MARCA SAMSUNG, MODELO: 7000FXZXN | 9,096 |
| 3000-519-34-0001 | AMPLIFICADOR DE AUDIO PARA AMBIENTES DE 180W PARA 6 ZONAS 70V | 23,138 |
| 3000-511-06-0050 | ARCHIVERO METALICO VERTICAL DE 4 GAVETAS CON CHAPA | 8,130 |
| 3000-522-04-0001 | JALON DE ESPALDA, MARCA: OPENGYM, MODELO: OGB-9035, | 127,085 |



Tamaulipas
IPSSSET
Dirección General

[Firma manuscrita]

Instituto de Previsión y Seguridad Social del Estado de Tamaulipas
Cuenta Pública 2025
Relación de Bienes Muebles que Componen el Patrimonio
al 31 de Diciembre de 2025
(Cifras en Pesos)

| Código | Descripción del Bien Mueble | Valor en libros |
|------------------|--|-----------------|
| 3000-522-04-0002 | PRENSA PIERNA Y SENTADILLA 45" MARCA: OPENGYM, MODELO: OGB-9056A | 148,193 |
| 3000-522-04-0003 | HACK DE PIERNA PARA 3 DISCOS, MARCA: TAYGA, MODELO ZL5083 | 139,226 |
| 3000-522-04-0004 | RACK PARA 20 PARES DE MANCUERNAS, SIN MARCA, SIN MODELO , NI SERIE | 17,529 |
| 3000-522-04-0005 | RACK PARA 20 PARES DE MANCUERNAS, SIN MARCA, SIN MODELO , NI SERIE | 17,529 |
| 3000-522-04-0006 | RACK PARA 20 PARES DE MANCUERNAS, SIN MARCA, SIN MODELO , NI SERIE | 17,529 |
| 3000-522-04-0007 | APARATO PARA ADUCTORES, MARCA: OPENGYM, MODELO:OGB-9075, | 124,795 |
| 3000-522-04-0008 | BANCA INCLINADA MULTIPOSICIONES, MARCA OPENGYM, MODELO: OGB-9039A | 39,579 |
| 3000-522-04-0009 | COSTURERA PARA PANTORRILLA, MARCA: OPENGYM, MODELO OGB-9062. | 53,971 |
| 3000-522-04-0010 | BANCA DE PECHO OLIMPICA HORIZONTAL, MARCA: OPENGYM, MODELO: OGB-9043. | 56,162 |
| 3000-522-04-0011 | APARATO REMO SENTADO CON CABLE, MARCA: OPENGYM, MODELO: OGB-9033 | 116,475 |
| 3000-522-04-0012 | RACK DE PELOTAS MEDICINALES 5 PIEZAS, MARCA: OPENGYM, MODELO: NP5000404. | 17,760 |
| 3000-522-04-0013 | RACK CON 10 BARRAS DE PESO OBSERVACIONES INTEGRADO 5 CURVAS Y RECTAS, MARCA; OPENGYM, MODELO. ODG-300323. | 61,121 |
| 3000-522-04-0014 | SET PROFESIONAL DE DISCOS BUMPER OBSERVACIONES INCLUYE 5 PARES DE DISCOS DE 45 LBS, 35 LBS, 25 LBS, 15LBS Y 10 LBS CADA UNO, MARCA: OPENGYM, MODELO: OGD-400410C. | 26,870 |
| 3000-522-04-0015 | SOPORTE RACK PARA DISCOS OBSERVACIONES OLIMICOS SIN MARCA:, SIN MODELO Y SIN SERIE. | 17,644 |
| 3000-522-04-0016 | SET DE DISCOS OLIMPICOS PLASTIFICADOS INCLUYE 6 PARES DE DISCOS DE 45 LBS, 35 LBS, 25LBS, 10 LBS5 LBS Y 205 LBS CADA UNO. MARCA: OPENGYM, MODELO: OGD-300301B. | 31,022 |
| 3000-522-04-0017 | SET DE DISCOS OLIMPICOS PLASTIFICADOS INCLUYE 6 PARES DE DISCOS DE 45 LBS, 35 LBS, 25LBS, 10 LBS5 LBS Y 205 LBS CADA UNO. MARCA: OPENGYM, MODELO: OGD-300301B. | 31,022 |
| 3000-522-04-0018 | MAQUINA HIP THRUST, MARCA TAYGA, MODELO: WGM02. | 121,780 |
| 3000-522-04-0019 | EQUIPO DE ENTRENAMIENTO OBSERVACIONES PRESS DE PECHO Y HOMBRO, MARCA: OPENGYM, MODELO: OGB-9007. | 116,994 |
| 531-3905192-4310 | DEFIBRILADOR EXTERNO AUTOMATICO, MARCA: RADIANQ BIO. MODELO: HR501. SERIE: D01224090250 INV: 3000-531-01-0001 | 57,504 |
| 519-3403952-4190 | DESHUMIDIFICADOR COMERCIAL CON BOMBA PARA GRANDES ESPACIOS FLUJO DE AIRE DE 442 PIES CUBICOS POR MINUTO 99% DE DRENAJE DE BOMBA MANOS LIBRES. MARCA: MOISWELL, MODELO: EXPLORER VP250. SERIE: 240700490. INV: 3000-519-37-0001 | 57,452 |
| 562-4900158-4620 | MOTOBOMBA DE SUPERFICIE DE 2HP 150LPM MCA. ALTAMIRA MOD. LOTUS 150 SERIE: 92402000849 PARA EL CENDI NO. 1. INV: 3000-562-01-0002 | 9,340 |
| 511-3107867-4110 | TRITURADORA, MARCA: GBC, MODELO 300X, SERIE: CO222477103, DESTRUCTOR GBC 300X 2.0 CAP 8HJ CORTE CRUZADO, CAP CESTO 42 LITROS CLIPS,GRAPAS, TARJETA DE CREDITO Y CD, INV: 3000-511-23-0001 | 17,508 |
| 511-3107868-4110 | TRITURADORA, MARCA: GBC, MODELO 300X, SERIE: CO2224700228. DESTRUCTOR GBC 300X 2.0 CAP 8HJ CORTE CRUZADO, CAP CESTO 42 LITROS CLIPS,GRAPAS, TARJETA DE CREDITO Y CD, INV: 3000-511-23-0003 | 17,508 |
| 3000-515-01-0120 | EQUIPO DE COMPUTO (NEC-C01) MARCA DELL MODELO 876KY, PROCESADOR INTEL CORE 13, MEMORIA RAM: 8GB, NS: 2TGJX74, CON MONITOR DELL E2425H | 24,754 |
| 3000-515-01-0121 | EQUIPO DE COMPUTO (NEC-C01) MARCA DELL MODELO 876KY, PROCESADOR INTEL CORE 13, MEMORIA RAM: 8GB, NS: 6BXJK74, CON MONITOR DELL E2425H | 24,754 |
| 3000-515-01-0122 | EQUIPO DE COMPUTO (NEC-C01) MARCA DELL MODELO 876KY, PROCESADOR INTEL CORE 13, MEMORIA RAM: 8GB, NS: DBRHX74, CON MONITOR DELL E2425H | 24,754 |
| 3000-515-01-0123 | EQUIPO DE COMPUTO (NEC-C01) MARCA DELL MODELO 876KY, PROCESADOR INTEL CORE 13, MEMORIA RAM: 8GB, NS: 9BRHX74, CON MONITOR DELL E2425H | 24,754 |
| 3000-515-01-0124 | EQUIPO DE COMPUTO (NEC-C01) MARCA DELL MODELO 876KY, PROCESADOR INTEL CORE 13, MEMORIA RAM: 8GB, NS: HQCJX74, CON MONITOR DELL E2425H | 24,754 |
| 3000-515-01-0125 | EQUIPO DE COMPUTO (NEC-C01) MARCA DELL MODELO 876KY, PROCESADOR INTEL CORE 13, MEMORIA RAM: 8GB, NS: 87RHX74, CON MONITOR DELL E2425H | 24,754 |

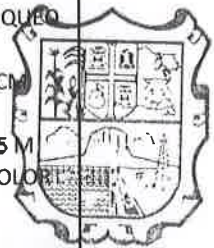


Tamaulipas
IPSSSET
Dirección General

(Handwritten signatures and initials)

Instituto de Previsión y Seguridad Social del Estado de Tamaulipas
Cuenta Pública 2025
Relación de Bienes Muebles que Componen el Patrimonio
al 31 de Diciembre de 2025
(Cifras en Pesos)

| Código | Descripción del Bien Mueble | Valor en libros |
|------------------|---|-----------------|
| 3000-515-07-0038 | ESCANER (NEC-E02), MARCA EPSON, MODELO: J382G, ESTANDAR USB 3.0. SN: X9ZC002341 | 24,063 |
| 3000-515-07-0039 | ESCANER (NEC-E02), MARCA EPSON, MODELO: J382G, ESTANDAR USB 3.0. SN: X9ZC003631 | 24,063 |
| 3000-515-07-0040 | ESCANER (NEC-E02), MARCA EPSON, MODELO: J382G, ESTANDAR USB 3.0. SN: X9ZC004146 | 24,063 |
| 3000-515-07-0041 | ESCANER (NEC-E02), MARCA EPSON, MODELO: J382G, ESTANDAR USB 3.0. SN: X9ZC003639 | 24,063 |
| 3000-515-07-0042 | ESCANER (NEC-E02), MARCA EPSON, MODELO: J382G, ESTANDAR USB 3.0. SN: X9ZC002869 | 24,063 |
| 3000-511-13-0002 | CREDENZA DE 150 X0.425 X 0.75 M DE ALTURA CON 2 PUERTAS, 3 CAJONES Y REPISAS FABRICADO DE ALTA RESISTENCIA DE 16MM DE ESPESOR Y HDF DE 3MM PARA PROTECCION | 11,340 |
| 3000-511-06-0059 | ARCHIVERO METALICO VERTICAL DE 4 GAVETAS COLOR NEGRO, TAMAÑO OFICIO CON CHAPA Y JUEGO DE LLAVES. | 10,109 |
| 3000-511-06-0060 | ARCHIVERO METALICO VERTICAL DE 4 GAVETAS COLOR NEGRO, TAMAÑO OFICIO CON CHAPA Y JUEGO DE LLAVES. | 10,108 |
| 3000-511-06-0061 | ARCHIVERO, ESTANTE GUARDA VISIBLE CON 6 ENTREPAÑOS, LARGO 101 CM, ANCHO DE 45 CM, ALTURA 220 CM. | 14,264 |
| 3000-511-22-0017 | SILLON EJECUTIVO CON RESPALDO ALTO TAPIZADO EN VINIL COLOR NEGRO, CON BRAZOS FIJOS CROMADOS CON RODAJAS, MECANISMO EJECUTIVO CON PALANCA PARA ACTIVAR EL BLOQUEO PARA LA SALA DE JUNTAS | 8,957 |
| 3000-511-22-0018 | SILLON EJECUTIVO CON RESPALDO ALTO TAPIZADO EN VINIL COLOR NEGRO, CON BRAZOS FIJOS CROMADOS CON RODAJAS, MECANISMO EJECUTIVO CON PALANCA PARA ACTIVAR EL BLOQUEO PARA LA SALA DE JUNTAS | 8,957 |
| 3000-511-22-0019 | SILLON EJECUTIVO CON RESPALDO ALTO TAPIZADO EN VINIL COLOR NEGRO, CON BRAZOS FIJOS CROMADOS CON RODAJAS, MECANISMO EJECUTIVO CON PALANCA PARA ACTIVAR EL BLOQUEO PARA LA SALA DE JUNTAS | 8,957 |
| 3000-511-22-0020 | SILLON EJECUTIVO CON RESPALDO ALTO TAPIZADO EN VINIL COLOR NEGRO, CON BRAZOS FIJOS CROMADOS CON RODAJAS, MECANISMO EJECUTIVO CON PALANCA PARA ACTIVAR EL BLOQUEO PARA LA SALA DE JUNTAS | 8,957 |
| 3000-511-22-0021 | SILLON EJECUTIVO CON RESPALDO ALTO TAPIZADO EN VINIL COLOR NEGRO, CON BRAZOS FIJOS CROMADOS CON RODAJAS, MECANISMO EJECUTIVO CON PALANCA PARA ACTIVAR EL BLOQUEO PARA LA SALA DE JUNTAS | 8,957 |
| 3000-511-22-0022 | SILLON EJECUTIVO CON RESPALDO ALTO TAPIZADO EN VINIL COLOR NEGRO, CON BRAZOS FIJOS CROMADOS CON RODAJAS, MECANISMO EJECUTIVO CON PALANCA PARA ACTIVAR EL BLOQUEO PARA LA SALA DE JUNTAS | 8,957 |
| 3000-519-25-0001 | ESTUFA INDUSTRIAL DE 5 QUEMADORES DE ACERO INOXIDABLE DE 271 CM LARGO X 67 CM ANCHO X 71 CM DE ALTO | 51,642 |
| 3000-511-08-0014 | MUEBLE TIPO ESCRITORIO, RECEPCION EN FORMA DE L CON MEDIDA DE 1.80 X 1.50 X 0.75 M CON PEDESTAL DE DOS CAJONES PAPELEROS Y UNO DE ARCHIVO CON CHAPA Y LLAVES COLOR WENGUE PVC | 27,978 |
| 3000-515-01-0128 | COMPUTADORA DELL NEC-CO1, INTEL CORE i5-14500VPRO-WINDOWS 11 PRO-RAM 8GB-512 GB SSD. SERIE: FBW6894 Y MONITOR DELL PRO E2225HM-22 PULGADAS- FDH (1920X1080) | 19,011 |
| 3000-515-01-0129 | COMPUTADORA DELL NEC-CO1, INTEL CORE i5-14500VPRO-WINDOWS 11 PRO-RAM 8GB-512 GB SSD. SERIE: F4G7894 Y MONITOR DELL PRO E2225HM-22 PULGADAS- FDI (1920X1080) | 19,011 |
| 3000-515-01-0130 | COMPUTADORA DELL NEC-CO1, INTEL CORE i5-14500VPRO-WINDOWS 11 PRO-RAM 8GB-512 GB SSD. SERIE: G0C7894 Y MONITOR DELL PRO E2225HM-22 PULGADAS- FDH (1920X1080) | 19,011 |
| 3000-515-01-0131 | COMPUTADORA DELL NEC-CO1, INTEL CORE i5-14500VPRO-WINDOWS 11 PRO-RAM 8GB-512 GB SSD. SERIE: G9W6894 Y MONITOR DELL PRO E2225HM-22 PULGADAS- FDH (1920X1080) | 19,011 |

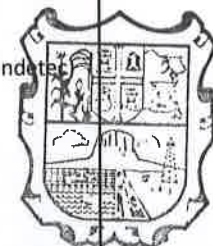


Tamaulipas

IPSSSET
Dirección General

[Handwritten signatures and initials in blue ink]

| Código | Descripción del Bien Mueble | Valor en libros |
|-----------------------------|--|-------------------|
| 3000-515-01-0132 | COMPUTADORA DELL NEC-CO1, INTEL CORE i5-14500VPRO-WINDOWS 11 PRO-RAM 8GB-512 GB SSD. SERIE: H3G7894 Y MONITOR DELL PRO E2225HM-22 PULGADAS- FDH (1920X1080) | 19,011 |
| 3000-515-01-0133 | COMPUTADORA DELL NEC-CO1, INTEL CORE i5-14500VPRO-WINDOWS 11 PRO-RAM 8GB-512 GB SSD. SERIE: J3G7894 Y MONITOR DELL PRO E2225HM-22 PULGADAS- FDH (1920X1080) | 19,011 |
| 3000-515-01-0134 | COMPUTADORA DELL NEC-CO1, INTEL CORE i5-14500VPRO-WINDOWS 11 PRO-RAM 8GB-512 GB SSD. SERIE: 15G7894 Y MONITOR DELL PRO E2225HM-22 PULGADAS- FDH (1920X1080) | 19,011 |
| 3000-515-01-0135 | COMPUTADORA DELL NEC-CO1, INTEL CORE i5-14500VPRO-WINDOWS 11 PRO-RAM 8GB-512 GB SSD. SERIE: 4YB7894 Y MONITOR DELL PRO E2225HM-22 PULGADAS- FDH (1920X1080) | 19,011 |
| 3000-515-01-0136 | COMPUTADORA DELL NEC-CO1, INTEL CORE i5-14500VPRO-WINDOWS 11 PRO-RAM 8GB-512 GB SSD. SERIE: 61C7894 Y MONITOR DELL PRO E2225HM-22 PULGADAS- FDH (1920X1080) | 19,011 |
| 3000-515-01-0137 | COMPUTADORA DELL NEC-CO1, INTEL CORE i5-14500VPRO-WINDOWS 11 PRO-RAM 8GB-512 GB SSD. SERIE: 8G77894 Y MONITOR DELL PRO E2225HM-22 PULGADAS- FDH (1920X1080) | 19,011 |
| 3000-564-01-0005 | AIRE ACONDICIONADO MINISPLIT, INVERTER 2 TON FRIO/CALOR. MARCA AURUS. MODELO ARU-H24A2. S: P72400002 | 26,371 |
| 3000-515-01-0126 | COMPUTADORA DE ESCRITORIO. PROCESADOR INTEL CORE 15-14500 16 GB 512 GB. GRAFICOS INTEGRADOS Y MONITOR 21.5" RESOLUCION 1920X1080. SERIE 59RQXB4. | 22,754 |
| 3000-515-01-0127 | COMPUTADORA DE ESCRITORIO. PROCESADOR INTEL CORE 15-14500 16 GB 512 GB. GRAFICOS INTEGRADOS Y MONITOR 21.5" RESOLUCION 1920X1080. SERIE DDRQXB4. MODELO: DELL PRP SLIM | 22,754 |
| 3000-515-04-0008 | UPS (SISTEMA DE ALIMENTACION INTERRUPTIDA). MARCA APC. MODELOS SRT SKVA | 24,466 |
| 3000-511-06-0065 | ARCHIVERO INSTITUCIONAL 4 GAVETAS DE 46 CM X 132CM X 63 CM | 10,408 |
| 3000-511-06-0066 | ARCHIVERO INSTITUCIONAL 4 GAVETAS DE 46 CM X 132CM X 63 CM | 10,408 |
| 3000-511-06-0062 | ARCHIVERO INSTITUCIONAL 4 GAVETAS DE 46 CM X 132CM X 63 CM | 10,408 |
| 3000-511-06-0063 | ARCHIVERO VERTICAL DE 4 GAVETAS CAJONES DE 0.50X0.60X1.32 M CON CHAPA EN MELAMINA COLOR WENGUE CON PVC | 7,933 |
| 3000-511-06-0064 | ARCHIVERO VERTICAL DE 4 GAVETAS CAJONES DE 0.50X0.60X1.32 M CON CHAPA EN MELAMINA COLOR WENGUE CON PVC | 7,933 |
| 3000-511-22-0023 | SILLON EJECUTIVO RESPADO ALTO TAPIZADO EN VINIL NEGRO CON BRAZOS FIJOS CROMADOS , RECLINABLE CON PALANCA DE BLOQUEO, BASE CROMADA DE CINCO PUNTAS CON RODAJAS | 8,957 |
| TOTAL BIENES MUEBLES | | 24,871,828 |
| 3000-591-01-0035 | WINDOWS SVR STD 2003 HISPANIC OLP | 8,348 |
| 54105-03-0211-01599 | SOFTWARE | 9,384 |
| 54105-03-0211-01650 | SOFTWARE | 69,774 |
| 3000-591-01-0067 | SOFTWARE, SISTEMA AUTOMATIZADO DE CONTABILIDAD GUBERNAMENTAL (SACG), (indetec | 15,000 |
| 3000-591-01-0076 | SISTEMA DE NOMINAS CONTPAQ I NOMINAS 5 USUARIOS | 12,194 |
| 3000-591-01-0075 | CREATIVE CLOUD FOR TEAMS, MULTIPLE PLATA | 19,445 |
| 3000-591-01-0079 | SOFTWARE. CONTPAQ FACTURA ELECTRONICA 4 USUARIOS, MULTIEMPRESA | 6,866 |
| 3000-591-01-0081 | SOFTWARE DE REMEDIACION DE VULNERABILIDAD PARA 150 NODOS | 61,781 |
| 3000-591-01-0082 | SOFTWARE ARCSERVE UNIFIED DATA PROTECTION | 492,187 |
| 3000-591-01-0083 | SOFTWARE SERVER 2016, LICENCIA MICROSOFT WINDOWS SERVER 2016 ESTÁNDAR DELLEMC 634-BIPU | 25,865 |
| 3000-591-01-0084 | LICENCIA MICROSOFT WINDOWS SERVER 2016 ESTÁNDAR DELLEMC 634-BIPU | 25,864 |



Tamaulipas

IPSSSET
Dirección General

| Código | Descripción del Bien Mueble | Valor en libros |
|-----------------------|--|-------------------|
| 3000-591-01-0085 | LICENCIA MICROSOFT WINDOWS SERVER 2016 ESTÁNDAR DELLEMC 634-BIPU | 25,864 |
| 3000-591-01-0087 | SOFTWARE LICENCIA MICROSOFT OFFICE STANDARD 2019 | 14,094 |
| 3000-591-01-0086 | SOFTWARE MICROSOFT 228-11487 SQL SERVER STD 2019 | 34,289 |
| TOTAL SOFTWARE | | 820,955 |
| TOTAL | | 25,692,783 |



LIC. SANDRA IVONNE MEJÍA BARCENA
DIRECTORA GENERAL



Tamaulipas

IPSSSET

Dirección General



LIC. ELÍAS EDGAR ANSELMO RUIZ RUIZ
DIRECTOR ADMINISTRATIVO



C.P. MA. DE JESÚS PÉREZ RAMÍREZ
JEFA DE CONTABILIDAD

| Código | Descripción del Bien Inmueble | Valor en libros |
|--------|--|--------------------|
| 1 | UNIDAD DEPORTIVA LIBRAMIENTO EMILIO PORTES GIL ENTRE SIERRA MADRE ORIENTAL Y EXPROPIACIÓN PETROLERA. | 55,598,809 |
| 2 | CENDI NUM 3 EDIFICIO CENDI NUM 3 CALLE JUAREZ ENTRE ARALIA Y HENEQUENAL MANZANA 11 COLONIA AMERICA DE JUAREZ | 7,595,390 |
| 3 | CENDI NUM 1 COLONIA BUROCRATAS AVENIDA CRISTOBAL COLON (9) ESQUINA CON FEDERACION DE TRABAJADORES, COLONIA BUROCRATAS ESTATALES | 4,416,619 |
| 4 | FRACCIONAMIENTO ALBORADA SALIDA CARRETERA MATAMOROS ENTRE BULEVARD FIDEL VELAZQUEZ Y LIBRAMIENTO NACIONES UNIDAS | 154,111,375 |
| 5 | TERRENO FRACCIONAMIENTO LAS GRANJAS CALLE CAMINO LARGO FRACCIONAMIENTO LAS GRANJAS CAMPESTRE | 2,500,000 |
| 6 | TERRENO FRACCIONAMIENTO FUEGO NUEVO LIBRAMIENTO EMILIO PORTES GIL Y EXPROPIACION PETROLERA | 3,133,081 |
| 7 | TERRENO COL CUAHUTEMOC CALLE 40 Y MANUEL RAVIZE | 520,010 |
| 8 | TERRENO LOS PINOS CALLE PROCURADURIA ENTRE 10 Y 13 COLONIA BUROCRATAS ESTATALES | 31,042,580 |
| 9 | TERRENO URBANO LOS OLIVOS LOTE 35 SECCION I, FRACCIONAMIENTO AGROPECUARIO LOS OLIVOS | 507,000 |
| 10 | CENDI DE LA BUROCRACIA ESTATAL No 4 C. DEL AGUILA AZTECA, LIBRAMIENTO NACIONES UNIDAS AREA DE LOS PAJARITOS. | 1,834,614 |
| | TOTAL | 261,259,478 |





Lic. Sandra Ivonne Mejía Bárcena
Directora General

Tamaulipas
IPSET
Dirección General


Lic. Elias Edgar Anselmo Ruiz Ruiz
Dirección Administrativa


C.P. Ma. de Jesús Pérez Ramírez
Jefe del Departamento de Contabilidad



1824-2024

Información de
la Ley de Disciplina
Financiera de las
Entidades Federativas
y los Municipios

ESTADO DE TAMAULIPAS

Cuenta Pública
Instituto de Previsión y Seguridad
Social del Estado de Tamaulipas

2025



| Concepto | 2025 | 31 de diciembre de 2024 | Concepto | 2025 | 31 de diciembre de 2024 |
|--|----------------------|-------------------------|--|--------------------|-------------------------|
| ACTIVO | | | PASIVO | | |
| Activo Circulante | | | Pasivo Circulante | | |
| Efectivo y Equivalentes | 3,805,859,141 | 3,198,228,260 | Cuentas por Pagar a Corto Plazo | 92,280,220 | 80,395,857 |
| Efectivo | 0 | 0 | Servicios Personales por Pagar a Corto Plazo | 5,090,695 | 7,405,292 |
| Bancos/Tesorería | 1,240,076,367 | 941,992,935 | Proveedores por Pagar a Corto Plazo | 71,352 | 57,999 |
| Bancos/Dependencias y Otros | | 0 | Contratistas por Obras Públicas por Pagar a Corto Plazo | 0 | 0 |
| Inversiones Temporales (Hasta 3 meses) | 30,837,907 | 346,430,686 | Participaciones y Aportaciones por Pagar a Corto Plazo | 0 | 0 |
| Fondos con Afectación Específica | 0 | 0 | Transferencias Otorgadas por Pagar a Corto Plazo | 0 | 0 |
| Depósitos de Fondos de Terceros en Garantía y/o Administración | 2,534,944,867 | 1,909,804,639 | Intereses, Comisiones y Otros Gastos de la Deuda Pública por Pagar a Corto Plazo | 0 | 0 |
| Otros Efectivos y Equivalentes | 0 | 0 | Retenciones y Contribuciones por Pagar a Corto Plazo | 56,178,410 | 47,443,364 |
| Derechos a Recibir Efectivo o Equivalentes | 317,330,945 | 344,714,234 | Devoluciones de la Ley de Ingresos por Pagar a Corto Plazo | 0 | 0 |
| Inversiones Financieras de Corto Plazo | 0 | 0 | Otras Cuentas por Pagar a Corto Plazo | 30,939,763 | 25,489,202 |
| Cuentas por Cobrar a Corto Plazo | 13,026,272 | 11,608,743 | Documentos por Pagar a Corto Plazo | 0 | 0 |
| Deudores Diversos por Cobrar a Corto Plazo | 239,126,710 | 279,510,867 | Documentos Comerciales por Pagar a Corto Plazo | 0 | 0 |
| Ingresos por Recuperar a Corto Plazo | 0 | 0 | Documentos con Contratistas por Obras Públicas por Pagar a Corto Plazo | 0 | 0 |
| Deudores por Anticipos de la Tesorería a Corto Plazo | 0 | 0 | Otros Documentos por Pagar a Corto Plazo | 0 | 0 |
| Préstamos Otorgados a Corto Plazo | 65,177,963 | 53,594,624 | Porción a Corto Plazo de la Deuda Pública a Largo Plazo | 0 | 0 |
| Otros Derechos a Recibir Efectivo o Equivalentes a Corto Plazo | 0 | 0 | Porción a Corto Plazo de la Deuda Pública | 0 | 0 |
| Derechos a Recibir Bienes o Servicios | 0 | 0 | Porción a Corto Plazo de Arrendamiento Financiero | 0 | 0 |
| Anticipo a Proveedores por Adquisición de Bienes y Prestación de Servicios a Corto Plazo | 0 | 0 | Títulos y Valores a Corto Plazo | 0 | 0 |
| Anticipo a Proveedores por Adquisición de Bienes Inmuebles y Muebles a Corto Plazo | 0 | 0 | Pasivos Diferidos a Corto Plazo | 0 | 0 |
| Anticipo a Proveedores por Adquisición de Bienes Intangibles a Corto Plazo | 0 | 0 | Ingresos Cobrados por Adelantado a Corto Plazo | 0 | 0 |
| Anticipo a Contratistas por Obras Públicas a Corto Plazo | 0 | 0 | Intereses Cobrados por Adelantado a Corto Plazo | 0 | 0 |
| Otros Derechos a Recibir Bienes o Servicios a Corto Plazo | 0 | 0 | Otros Pasivos Diferidos a Corto Plazo | 0 | 0 |
| Inventarios | 0 | 0 | Fondos y Bienes de Terceros en Garantía y/o Administración a Corto Plazo | 0 | 0 |
| Inventario de Mercancías para Venta | 0 | 0 | Fondos en Garantía a Corto Plazo | 0 | 0 |
| Inventario de Mercancías Terminadas | 0 | 0 | Fondos en Administración a Corto Plazo | 0 | 0 |
| Inventario de Mercancías en Proceso de Elaboración | 0 | 0 | Fondos Contingentes a Corto Plazo | 0 | 0 |
| Inventario de Materias Primas, Materiales y Suministros para Producción | 0 | 0 | Fondos de Fideicomisos, Mandatos y Contratos Análogos a Corto Plazo | 0 | 0 |
| Bienes en Tránsito | 0 | 0 | Otros Fondos de Terceros en Garantía y/o Administración a Corto Plazo | 0 | 0 |
| Almacenes | 0 | 0 | Valores y Bienes en Garantía a Corto Plazo | 0 | 0 |
| Estimación por Pérdida o Deterioro de Activos Circulantes | 0 | 0 | Provisiones a Corto Plazo | 0 | 0 |
| Estimaciones para Cuentas Incobrables por Derechos a Recibir Efectivo o Equivalentes | 0 | 0 | Provisión para Demandas y Juicios a Corto Plazo | 0 | 0 |
| Estimación por Deterioro de Inventarios | 0 | 0 | Provisión para Contingencias a Corto Plazo | 0 | 0 |
| Otros Activos Circulantes | 0 | 0 | Otras Provisiones a Corto Plazo | 0 | 0 |
| Valores en Garantía | 0 | 0 | Otros Pasivos a Corto Plazo | 26,263,693 | 22,876,147 |
| Bienes en Garantía (excluye depósitos de fondos) | 0 | 0 | Ingresos por Clasificar | 3,345,455 | 3,833,460 |
| Bienes Derivados de Embargos, Decomisos, Asseguramientos y Dación en Pago | 0 | 0 | Recaudación por Participar | 0 | 0 |
| Adquisición con Fondos de Terceros | 0 | 0 | Otros Pasivos Circulantes | 22,918,238 | 19,042,687 |
| Total de Activos Circulantes | 4,123,190,086 | 3,542,942,494 | Total de Pasivos Circulantes | 118,543,913 | 103,272,004 |



Tamaulipas

IPSSSET
Dirección General





Instituto de Previsión y Seguridad Social del Estado de Tamaulipas
Cuenta Pública 2025
Estado de Situación Financiera Detallado - LDF
Al 31 de Diciembre de 2024 y al 31 de Diciembre de 2025
(Cifras en Pesos)



| Concepto | 2025 | 31 de diciembre de 2024 | Concepto | 2025 | 31 de diciembre de 2024 |
|---|-----------------------|-------------------------|---|-----------------------|-------------------------|
| Activo No Circulante | | | Pasivo No Circulante | | |
| Inversiones Financieras a Largo Plazo | 1,733,212,693 | 1,202,145,481 | Cuentas por Pagar a Largo Plazo | 0 | 0 |
| Derechos a Recibir Efectivo o Equivalentes a Largo Plazo | 9,849,786,397 | 9,304,221,437 | Documentos por Pagar a Largo Plazo | 0 | 0 |
| Bienes Inmuebles, Infraestructura y Construcciones en Proceso | 261,259,478 | 261,259,478 | Deuda Pública a Largo Plazo | 0 | 0 |
| Bienes Muebles | 24,871,828 | 25,522,716 | Pasivos Diferidos a Largo Plazo | 547,214,750 | 565,767,400 |
| Activos Intangibles | 820,955 | 820,955 | Fondos y Bienes de Terceros en Garantía y/o en Administración a Largo Plazo | 9,819,396,876 | 8,733,548,843 |
| Depreciación, Deterioro y Amortización Acumulada de Bienes | -16,307,961 | -16,006,294 | Provisiones a Largo Plazo | 0 | 0 |
| Activos Diferidos | 0 | 0 | Total de Pasivos No Circulantes | 10,366,611,626 | 9,299,316,243 |
| Estimación por Pérdida o Deterioro de Activos no Circulantes | 0 | 0 | Total del Pasivo | 10,485,155,539 | 9,402,588,247 |
| Otros Activos no Circulantes | 0 | 0 | | | |
| Total de Activos No Circulantes | 11,853,643,390 | 10,777,963,773 | HACIENDA PÚBLICA/PATRIMONIO | | |
| Total del Activo | 15,976,833,476 | 14,320,906,267 | Hacienda Pública/Patrimonio Contribuido | 5,229,660,549 | 5,057,446,734 |
| | | | Aportaciones | 4,964,662,841 | 4,792,449,026 |
| | | | Donaciones de Capital | 2,236,759 | 2,236,759 |
| | | | Actualización de la Hacienda Pública/Patrimonio | 262,760,949 | 262,760,949 |
| | | | Hacienda Pública/Patrimonio Generado | 262,017,388 | -139,128,714 |
| | | | Resultados del Ejercicio (Ahorro/ Desahorro) | 373,057,972 | 279,807,493 |
| | | | Resultados de Ejercicios Anteriores | -478,951,919 | -771,714,285 |
| | | | Revalúos | 235,600,690 | 235,600,690 |
| | | | Reservas | 132,310,645 | 117,177,388 |
| | | | Rectificaciones de Resultados de Ejercicios Anteriores | 0 | 0 |
| | | | Exceso o Insuficiencia en la Actualización de la Hacienda Pública/Patrimonio | 0 | 0 |
| | | | Resultado por Posición Monetaria | 0 | 0 |
| | | | Resultado por Tenencia de Activos no Monetarios | 0 | 0 |
| | | | Total Hacienda Pública/Patrimonio | 5,491,677,937 | 4,918,318,020 |
| | | | Total del Pasivo y Hacienda Pública/Patrimonio | 15,976,833,476 | 14,320,906,267 |



IPSSSET
Dirección General

Lic. Sandra Ivonne Mejía Bárcena
Directora General

Lic. Elias Edgar Anselmo Ruiz Ruiz
Dirección Administrativa

C.P. Ma. de Jesús Pérez Ramírez
Jefe del Departamento de Contabilidad



Instituto de Previsión y Seguridad Social del Estado de Tamaulipas
Cuenta Pública 2025
Balance Presupuestario - LDF
Del 01 de Enero al 31 de Diciembre del 2025
(Cifras en Pesos)



| Concepto | Estimado/ Aprobado | Devengado | Recaudado/ Pagado |
|---|----------------------|----------------------|----------------------|
| Ingresos Totales | 3,874,058,641 | 3,746,826,562 | 3,738,644,162 |
| Ingresos de Libre Disposición | 3,874,058,641 | 3,746,826,562 | 3,738,644,162 |
| Transferencias Federales Etiquetadas | 0 | 0 | 0 |
| Financiamiento Neto | 0 | 0 | 0 |
| Egresos Presupuestarios | 3,432,620,234 | 3,342,107,901 | 3,333,846,338 |
| Gasto No Etiquetado (sin incluir Amortización de la Deuda Pública) | 3,432,620,234 | 3,342,107,901 | 3,333,846,338 |
| Gasto Etiquetado (sin incluir Amortización de la Deuda Pública) | 0 | 0 | 0 |
| Remanentes del Ejercicio Anterior | | 0 | 0 |
| Remanentes de Ingresos de Libre Disposición aplicados en el periodo | | 0 | 0 |
| Remanentes de Transferencias Federales Etiquetadas aplicados en el periodo | | 0 | 0 |
| Balance Presupuestario | 441,438,407 | 404,718,661 | 404,797,824 |
| Balance Presupuestario sin Financiamiento Neto | 441,438,407 | 404,718,661 | 404,797,824 |
| Balance Presupuestario sin Financiamiento Neto y sin Remanentes del Ejercicio Anterior | 441,438,407 | 404,718,661 | 404,797,824 |

| Concepto | Estimado/ Aprobado | Devengado | Recaudado/ Pagado |
|--|--------------------|--------------------|--------------------|
| Intereses, Comisiones y Gastos de la Deuda | 0 | 0 | 0 |
| Intereses, Comisiones y Gastos de la Deuda con Gasto No Etiquetado | 0 | 0 | 0 |
| Intereses, Comisiones y Gastos de la Deuda con Gasto Etiquetado | 0 | 0 | 0 |
| Balance Primario | 441,438,407 | 404,718,661 | 404,797,824 |

| Concepto | Estimado/ Aprobado | Devengado | Recaudado/ Pagado |
|---|--------------------|-----------|-------------------|
| Financiamiento | 0 | 0 | 0 |
| Financiamiento con Fuente de Pago de Ingresos de Libre Disposición | 0 | 0 | 0 |
| Financiamiento con Fuente de Pago de Transferencias Federales Etiquetadas | 0 | 0 | 0 |
| Amortización de la Deuda | 0 | 0 | 0 |
| Amortización de la Deuda Pública con Gasto No Etiquetado | 0 | 0 | 0 |
| Amortización de la Deuda Pública con Gasto Etiquetado | 0 | 0 | 0 |
| Financiamiento Neto | 0 | 0 | 0 |



Tamaulipas
IPSSSET
 Dirección General



Instituto de Previsión y Seguridad Social del Estado de Tamaulipas
Cuenta Pública 2025
Balance Presupuestario - LDF
Del 01 de Enero al 31 de Diciembre del 2025
(Cifras en Pesos)



| Concepto | Estimado/ Aprobado | Devengado | Recaudado/ Pagado |
|---|----------------------|----------------------|----------------------|
| Ingresos de Libre Disposición | 3,874,058,641 | 3,746,826,562 | 3,738,644,162 |
| Financiamiento Neto con Fuente de Pago de Ingresos de Libre Disposición | 0 | 0 | 0 |
| Financiamiento con Fuente de Pago de Ingresos de Libre Disposición | 0 | 0 | 0 |
| Amortización de la Deuda Pública con Gasto No Etiquetado | 0 | 0 | 0 |
| Gasto No Etiquetado (sin incluir Amortización de la Deuda Pública) | 3,432,620,234 | 3,342,107,901 | 3,333,846,338 |
| Remanentes de Ingresos de Libre Disposición aplicados en el periodo | 0 | 0 | 0 |
| Balance Presupuestario de Recursos Disponibles | 441,438,407 | 404,718,661 | 404,797,824 |
| Balance Presupuestario de Recursos Disponibles sin Financiamiento Neto | 441,438,407 | 404,718,661 | 404,797,824 |

| Concepto | Estimado/ Aprobado | Devengado | Recaudado/ Pagado |
|--|--------------------|-----------|-------------------|
| Transferencias Federales Etiquetadas | 0 | 0 | 0 |
| Financiamiento Neto con Fuente de Pago de Transferencias Federales Etiquetadas | 0 | 0 | 0 |
| Financiamiento con Fuente de Pago de Transferencias Federales Etiquetadas | 0 | 0 | 0 |
| Amortización de la Deuda Pública con Gasto Etiquetado | 0 | 0 | 0 |
| Gasto Etiquetado (sin incluir Amortización de la Deuda Pública) | 0 | 0 | 0 |
| Remanentes de Transferencias Federales Etiquetadas aplicados en el periodo | 0 | 0 | 0 |
| Balance Presupuestario de Recursos Etiquetados | 0 | 0 | 0 |
| Balance Presupuestario de Recursos Etiquetados sin Financiamiento Neto | 0 | 0 | 0 |


 Lic. Sandra Ivonne Mejía Bárcena
 Directora General




 Lic. Elias Edgar Anselmo Ruiz Ruiz
 Dirección Administrativa


 C.P. Ma. de Jesús Pérez Ramírez
 Jefe del Departamento de Contabilidad

Tamaulipas
IPSSSET
 Dirección General

Instituto de Previsión y Seguridad Social del Estado de Tamaulipas

Cuenta Pública 2025


Estado Analítico de Ingresos Detallado - LDF

Del 01 de Enero al 31 de Diciembre del 2025

(Cifras en Pesos)



| Concepto | Ingreso | | | | | Diferencia |
|--|----------------------|--------------------------------|----------------------|----------------------|----------------------|--------------------|
| | Estimado | Ampliaciones/ (Reducciones) | Modificado | Devengado | Recaudado | |
| Ingresos de Libre Disposición | | | | | | |
| Impuestos | 0 | 0 | 0 | 0 | 0 | 0 |
| Cuotas y Aportaciones de Seguridad Social | 3,098,335,000 | 0 | 3,098,335,000 | 2,990,191,091 | 2,982,010,041 | -116,324,959 |
| Contribuciones de Mejoras | 0 | 0 | 0 | 0 | 0 | 0 |
| Derechos | 0 | 0 | 0 | 0 | 0 | 0 |
| Productos | 0 | 0 | 0 | 0 | 0 | 0 |
| Aprovechamientos | 0 | 0 | 0 | 0 | 0 | 0 |
| Ingresos por Ventas de Bienes y Prestación de Servicios | 446,266,807 | 102,796,500 | 549,063,307 | 549,004,050 | 549,002,700 | 102,735,893 |
| Participaciones | 0 | 0 | 0 | 0 | 0 | 0 |
| Fondo General de Participaciones | 0 | 0 | 0 | 0 | 0 | 0 |
| Fondo de Fomento Municipal | 0 | 0 | 0 | 0 | 0 | 0 |
| Fondo de Fiscalización y Recaudación | 0 | 0 | 0 | 0 | 0 | 0 |
| Fondo de Compensación | 0 | 0 | 0 | 0 | 0 | 0 |
| Fondo de Extracción de Hidrocarburos | 0 | 0 | 0 | 0 | 0 | 0 |
| Impuesto Especial Sobre Producción y Servicios | 0 | 0 | 0 | 0 | 0 | 0 |
| D.136% de la Recaudación Federal Participable | 0 | 0 | 0 | 0 | 0 | 0 |
| 3.17% Sobre Extracción de Petróleo | 0 | 0 | 0 | 0 | 0 | 0 |
| Gasolinas y Diésel | 0 | 0 | 0 | 0 | 0 | 0 |
| Fondo del Impuesto Sobre la Renta | 0 | 0 | 0 | 0 | 0 | 0 |
| Fondo de Estabilización de los Ingresos de las Entidades Federativas | 0 | 0 | 0 | 0 | 0 | 0 |
| Incentivos Derivados de la Colaboración Fiscal | 0 | 0 | 0 | 0 | 0 | 0 |
| Tenencia o Uso de Vehículos | 0 | 0 | 0 | 0 | 0 | 0 |
| Fondo de Compensación ISAN | 0 | 0 | 0 | 0 | 0 | 0 |
| Impuesto Sobre Automóviles Nuevos | 0 | 0 | 0 | 0 | 0 | 0 |
| Fondo de Compensación de Repecos-Intermedios | 0 | 0 | 0 | 0 | 0 | 0 |
| Otros Incentivos Económicos | 0 | 0 | 0 | 0 | 0 | 0 |
| Transferencias y Asignaciones | 224,080,934 | 2,579,400 | 226,660,334 | 207,631,421 | 207,631,421 | -16,449,513 |
| Convenios | 0 | 0 | 0 | 0 | 0 | 0 |
| Otros Convenios y Subsidios | 0 | 0 | 0 | 0 | 0 | 0 |
| Otros Ingresos de Libre Disposición | 0 | 0 | 0 | 0 | 0 | 0 |
| Participaciones en Ingresos Locales | 0 | 0 | 0 | 0 | 0 | 0 |
| Otros Ingresos de Libre Disposición | 0 | 0 | 0 | 0 | 0 | 0 |
| Total de Ingresos de Libre Disposición | 3,768,682,741 | 105,375,900 | 3,874,058,641 | 3,746,826,562 | 3,738,644,162 | -30,038,579 |
| Ingresos Excedentes de Ingresos de Libre Disposición | | | | | | |



Tamaulipas

IPSSSET

Handwritten signatures and initials in blue ink.

| Concepto | Ingreso | | | | | Diferencia |
|--|---------------|--------------------------------|---------------|---------------|---------------|-------------|
| | Estimado | Ampliaciones/ (Reducciones) | Modificado | Devengado | Recaudado | |
| Transferencias Federales Etiquetadas | | | | | | |
| Aportaciones | 0 | 0 | 0 | 0 | 0 | 0 |
| Fondo de Aportaciones para la Nómina Educativa y Gasto Cooperativo | 0 | 0 | 0 | 0 | 0 | 0 |
| Fondo de Aportaciones para los Servicios de Salud | 0 | 0 | 0 | 0 | 0 | 0 |
| Fondo de Aportaciones para la Infraestructura Social | 0 | 0 | 0 | 0 | 0 | 0 |
| Fondo de Aportaciones para el Fortalecimiento de los Municipios y de las Demarcaciones Territoriales | 0 | 0 | 0 | 0 | 0 | 0 |
| Fondo de Aportaciones Múltiples | 0 | 0 | 0 | 0 | 0 | 0 |
| Fondo de Aportaciones para la Educación Tecnológica y de Adultos | 0 | 0 | 0 | 0 | 0 | 0 |
| Fondo de Aportaciones para la Seguridad Pública de los Estados y del Distrito Federal | 0 | 0 | 0 | 0 | 0 | 0 |
| Fondo de Aportaciones para el Fortalecimiento de las Entidades Federativas | 0 | 0 | 0 | 0 | 0 | 0 |
| Convenios | 0 | 0 | 0 | 0 | 0 | 0 |
| Convenios de Protección Social en Salud | 0 | 0 | 0 | 0 | 0 | 0 |
| Convenios de Descentralización | 0 | 0 | 0 | 0 | 0 | 0 |
| Convenios de Reasignación | 0 | 0 | 0 | 0 | 0 | 0 |
| Otros Convenios y Subsidios | 0 | 0 | 0 | 0 | 0 | 0 |
| Fondos Distintos de Aportaciones | 0 | 0 | 0 | 0 | 0 | 0 |
| Fondo para Entidades Federativas y Municipios Productores de Hidrocarburos | 0 | 0 | 0 | 0 | 0 | 0 |
| Fondo Minero | 0 | 0 | 0 | 0 | 0 | 0 |
| Transferencias, Subsidios y Subvenciones, y Pensiones y Jubilaciones | 0 | 0 | 0 | 0 | 0 | 0 |
| Otras Transferencias Federales Etiquetadas | 0 | 0 | 0 | 0 | 0 | 0 |
| Total de Transferencias Federales Etiquetadas | 0 | 0 | 0 | 0 | 0 | 0 |
| Ingresos Derivados de Financiamientos | 0 | 0 | 0 | 0 | 0 | 0 |
| Ingresos Derivados de Financiamientos | 0 | 0 | 0 | 0 | 0 | 0 |
| Total de Ingresos | 3,768,682,741 | 105,375,900 | 3,874,058,641 | 3,746,826,562 | 3,738,644,162 | -30,038,579 |
| Datos Informativos | | | | | | |
| Ingresos Derivados de Financiamientos con Fuente de Pago de Ingresos de Libre Disposición | 0 | 0 | 0 | 0 | 0 | 0 |
| Ingresos Derivados de Financiamientos con Fuente de Pago de Transferencias Federales Etiquetadas | 0 | 0 | 0 | 0 | 0 | 0 |
| Ingresos Derivados de Financiamientos | 0 | 0 | 0 | 0 | 0 | 0 |




Lic. Sandra Ivonne Mejía Bárcena
Directora General

Tamaulipas
IPSET
Dirección General


Lic. Elias Edgar Anselmo Ruiz Ruiz
Dirección Administrativa


C.P. Ma. de Jesús Pérez Ramírez
Jefe del Departamento de Contabilidad

Instituto de Previsión y Seguridad Social del Estado de Tamaulipas

Cuenta Pública 2025



Estado Analítico del Ejercicio del Presupuesto de Egresos Detallado - LDF
 Clasificación por Objeto del Gasto (Capítulo y Concepto)
 Del 01 de Enero al 31 de Diciembre del 2025
 (Cifras en Pesos)



| Concepto | Egresos | | | | | Subejercicio |
|---|----------------------|--------------------------------|----------------------|----------------------|----------------------|-------------------|
| | Aprobado | Ampliaciones/ (Reducciones) | Modificado | Devengado | Pagado | |
| Gasto No Etiquetado | 3,430,040,834 | 2,579,400 | 3,432,620,234 | 3,342,107,901 | 3,333,846,338 | 90,512,333 |
| Servicios Personales | 100,354,000 | 0 | 100,354,000 | 88,487,747 | 86,431,182 | 11,866,253 |
| Remuneraciones al Personal de Carácter Permanente | 18,294,301 | 0 | 18,294,301 | 17,602,483 | 16,774,682 | 691,818 |
| Remuneraciones al Personal de Carácter Transitorio | 809,856 | 0 | 809,856 | 398,905 | 398,905 | 410,951 |
| Remuneraciones Adicionales y Especiales | 37,975,031 | -100 | 37,974,931 | 34,523,814 | 33,295,052 | 3,451,117 |
| Seguridad Social | 7,352,542 | 0 | 7,352,542 | 6,135,635 | 6,135,635 | 1,216,907 |
| Otras Prestaciones Sociales y Económicas | 32,590,454 | 100 | 32,590,554 | 26,862,255 | 26,862,255 | 5,728,299 |
| Previsiones | 0 | 0 | 0 | 0 | 0 | 0 |
| Pago de Estímulos a Servidores Públicos | 3,331,816 | 0 | 3,331,816 | 2,964,655 | 2,964,655 | 367,161 |
| Materiales y Suministros | 13,631,000 | 488,400 | 14,119,400 | 10,548,091 | 10,548,091 | 3,571,309 |
| Materiales de Administración, Emisión de Documentos y Artículos Of. | 3,790,761 | -144,535 | 3,646,226 | 2,539,904 | 2,539,904 | 1,106,322 |
| Alimentos y Utensilios | 5,881,685 | -81,100 | 5,800,585 | 4,664,242 | 4,664,242 | 1,136,343 |
| Materias Primas y Materiales de Producción y Comercialización | 0 | 0 | 0 | 0 | 0 | 0 |
| Materiales y Artículos de Construcción y de Reparación | 859,894 | 323,985 | 1,183,879 | 1,004,408 | 1,004,408 | 179,471 |
| Productos Químicos, Farmacéuticos y de Laboratorio | 767,691 | 458,350 | 1,226,041 | 714,087 | 714,087 | 511,954 |
| Combustibles, Lubricantes y Aditivos | 1,160,000 | 0 | 1,160,000 | 967,274 | 967,274 | 192,726 |
| Vestuario, Blancos, Prendas de Protección y Artículos Deportivos | 780,000 | -64,000 | 716,000 | 414,440 | 414,440 | 301,560 |
| Materiales y Suministros Para Seguridad | 0 | 0 | 0 | 0 | 0 | 0 |
| Herramientas, Refacciones y Accesorios Menores | 390,969 | -4,300 | 386,669 | 243,736 | 243,736 | 142,933 |
| Servicios Generales | 38,925,234 | 1,900,000 | 40,825,234 | 35,220,635 | 34,819,932 | 5,604,599 |
| Servicios Básicos | 1,580,436 | -93,888 | 1,486,548 | 1,018,588 | 1,004,798 | 467,960 |
| Servicios de Arrendamiento | 2,514,640 | -62,300 | 2,452,340 | 2,182,559 | 2,182,559 | 269,781 |
| Servicios Profesionales, Científicos, Técnicos y Otros Servicios | 25,775,056 | 1,470,304 | 27,245,360 | 24,902,856 | 24,902,856 | 2,342,504 |
| Servicios Financieros, Bancarios y Comerciales | 375,487 | 158,514 | 534,001 | 481,298 | 481,298 | 52,703 |
| Servicios de Instalación, Reparación, Mantenimiento y Conservación | 5,163,549 | -32,729 | 5,120,820 | 3,234,043 | 3,234,043 | 1,886,777 |



Tamaulipas

IPSSSET

Dirección General

Handwritten signatures and initials in blue ink.

Instituto de Previsión y Seguridad Social del Estado de Tamaulipas

Cuenta Pública 2025

Estado Analítico del Ejercicio del Presupuesto de Egresos Detallado - LDF
 Clasificación por Objeto del Gasto (Capítulo y Concepto)
 Del 01 de Enero al 31 de Diciembre del 2025
 (Cifras en Pesos)



| Concepto | Egresos | | | | | Subejercicio |
|---|----------------------|--------------------------------|----------------------|----------------------|----------------------|-------------------|
| | Aprobado | Ampliaciones/ (Reducciones) | Modificado | Devengado | Pagado | |
| Servicios de Comunicación Social y Publicidad | 50,800 | -20,800 | 30,000 | 20,010 | 20,010 | 9,990 |
| Servicios de Traslado y Viáticos | 424,637 | 22,000 | 446,637 | 246,572 | 246,572 | 200,065 |
| Servicios Oficiales | 744,377 | 171,000 | 915,377 | 661,888 | 661,888 | 253,489 |
| Otros Servicios Generales | 2,306,252 | 287,899 | 2,594,151 | 2,472,821 | 2,085,908 | 121,330 |
| Transferencias, Asignaciones, Subsidios y Otras Ayudas | 3,274,204,600 | 191,000 | 3,274,395,600 | 3,206,901,590 | 3,201,097,295 | 67,494,010 |
| Transferencias Internas y Asignaciones al Sector Público | 0 | 0 | 0 | 0 | 0 | 0 |
| Transferencias al Resto del Sector Público | 795,382,000 | 0 | 795,382,000 | 762,259,861 | 761,750,641 | 33,122,139 |
| Subsidios y Subvenciones | 0 | 0 | 0 | 0 | 0 | 0 |
| Ayudas Sociales | 531,000 | 191,000 | 722,000 | 557,848 | 557,848 | 164,152 |
| Pensiones y Jubilaciones | 2,478,291,600 | 0 | 2,478,291,600 | 2,444,083,881 | 2,438,788,806 | 34,207,719 |
| Transferencias a Fideicomisos, Mandatos y Otros Análogos | 0 | 0 | 0 | 0 | 0 | 0 |
| Transferencias a la Seguridad Social | 0 | 0 | 0 | 0 | 0 | 0 |
| Donativos | 0 | 0 | 0 | 0 | 0 | 0 |
| Transferencias al Exterior | 0 | 0 | 0 | 0 | 0 | 0 |
| Bienes Muebles, Inmuebles e Intangibles | 2,926,000 | 0 | 2,926,000 | 949,838 | 949,838 | 1,976,162 |
| Mobiliario y Equipo de Administración | 1,680,000 | 0 | 1,680,000 | 856,622 | 856,622 | 823,378 |
| Mobiliario y Equipo Educativo y Recreativo | 500,000 | 0 | 500,000 | 0 | 0 | 500,000 |
| Equipo e Instrumental Médico y de Laboratorio | 58,000 | 0 | 58,000 | 57,505 | 57,505 | 495 |
| Vehículos y Equipo de Transporte | 0 | 0 | 0 | 0 | 0 | 0 |
| Equipo de Defensa y Seguridad | 0 | 0 | 0 | 0 | 0 | 0 |
| Maquinaria, Otros Equipos y Herramientas | 408,000 | 0 | 408,000 | 35,711 | 35,711 | 372,289 |
| Activos Biológicos | 0 | 0 | 0 | 0 | 0 | 0 |
| Bienes Inmuebles | 0 | 0 | 0 | 0 | 0 | 0 |
| Activos Intangibles | 280,000 | 0 | 280,000 | 0 | 0 | 280,000 |
| Inversión Pública | 0 | 0 | 0 | 0 | 0 | 0 |
| Obra Pública en Bienes de Dominio Público | 0 | 0 | 0 | 0 | 0 | 0 |
| Obra Pública en Bienes Propios | 0 | 0 | 0 | 0 | 0 | 0 |



Tamaulipas
 IPSSSET
 Dirección General

Instituto de Previsión y Seguridad Social del Estado de Tamaulipas

Cuenta Pública 2025

Estado Analítico del Ejercicio del Presupuesto de Egresos Detallado - LDF
 Clasificación por Objeto del Gasto (Capítulo y Concepto)
 Del 01 de Enero al 31 de Diciembre del 2025
 (Cifras en Pesos)



| Concepto | Egresos | | | | | Subejercicio |
|---|----------|--------------------------------|------------|-----------|----------|--------------|
| | Aprobado | Ampliaciones/ (Reducciones) | Modificado | Devengado | Pagado | |
| Proyectos Productivos y Acciones de Fomento | 0 | 0 | 0 | 0 | 0 | 0 |
| Inversiones Financieras y Otras Provisiones | 0 | 0 | 0 | 0 | 0 | 0 |
| Inversiones Para el Fomento de Actividades Productivas | 0 | 0 | 0 | 0 | 0 | 0 |
| Acciones y Participaciones de Capital | 0 | 0 | 0 | 0 | 0 | 0 |
| Compra de Títulos y Valores | 0 | 0 | 0 | 0 | 0 | 0 |
| Concesión de Préstamos | 0 | 0 | 0 | 0 | 0 | 0 |
| Inversiones en Fideicomisos, Mandatos y Otros Análogos | 0 | 0 | 0 | 0 | 0 | 0 |
| Fideicomiso de Desastres Naturales (<i>Informativo</i>) | 0 | 0 | 0 | 0 | 0 | 0 |
| Otras Inversiones Financieras | 0 | 0 | 0 | 0 | 0 | 0 |
| Provisiones para Contingencias y Otras Erogaciones Especiales | 0 | 0 | 0 | 0 | 0 | 0 |
| Participaciones y Aportaciones | 0 | 0 | 0 | 0 | 0 | 0 |
| Participaciones | 0 | 0 | 0 | 0 | 0 | 0 |
| Aportaciones | 0 | 0 | 0 | 0 | 0 | 0 |
| Convenios | 0 | 0 | 0 | 0 | 0 | 0 |
| Deuda Pública | 0 | 0 | 0 | 0 | 0 | 0 |
| Amortización de la Deuda Pública | 0 | 0 | 0 | 0 | 0 | 0 |
| Intereses de la Deuda Pública | 0 | 0 | 0 | 0 | 0 | 0 |
| Comisiones de la Deuda Pública | 0 | 0 | 0 | 0 | 0 | 0 |
| Gastos de la Deuda Pública | 0 | 0 | 0 | 0 | 0 | 0 |
| Costo por Coberturas | 0 | 0 | 0 | 0 | 0 | 0 |
| Apoyos Financieros | 0 | 0 | 0 | 0 | 0 | 0 |
| Adeudos de Ejercicios Fiscales Anteriores (ADEFAS) | 0 | 0 | 0 | 0 | 0 | 0 |
| Gasto Etiquetado | 0 | 0 | 0 | 0 | 0 | 0 |
| Servicios Personales | 0 | 0 | 0 | 0 | 0 | 0 |
| Remuneraciones al Personal de Carácter Permanente | 0 | 0 | 0 | 0 | 0 | 0 |
| Remuneraciones al Personal de Carácter Transitorio | 0 | 0 | 0 | 0 | 0 | 0 |



Tamaulipas
IPSSSET
 Dirección General

[Handwritten signatures in blue ink]

Instituto de Previsión y Seguridad Social del Estado de Tamaulipas

Cuenta Pública 2025

Estado Analítico del Ejercicio del Presupuesto de Egresos Detallado - LDF
 Clasificación por Objeto del Gasto (Capítulo y Concepto)
 Del 01 de Enero al 31 de Diciembre del 2025
 (Cifras en Pesos)



| Concepto | Egresos | | | | | Subejercicio |
|---|----------|--------------------------------|------------|-----------|----------|--------------|
| | Aprobado | Ampliaciones/ (Reducciones) | Modificado | Devengado | Pagado | |
| Remuneraciones Adicionales y Especiales | 0 | 0 | 0 | 0 | 0 | 0 |
| Seguridad Social | 0 | 0 | 0 | 0 | 0 | 0 |
| Otras Prestaciones Sociales y Económicas | 0 | 0 | 0 | 0 | 0 | 0 |
| Previsiones | 0 | 0 | 0 | 0 | 0 | 0 |
| Pago de Estímulos a Servidores Públicos | 0 | 0 | 0 | 0 | 0 | 0 |
| Materiales y Suministros | 0 | 0 | 0 | 0 | 0 | 0 |
| Materiales de Administración, Emisión de Documentos y Artículos Of. | 0 | 0 | 0 | 0 | 0 | 0 |
| Alimentos y Utensilios | 0 | 0 | 0 | 0 | 0 | 0 |
| Materias Primas y Materiales de Producción y Comercialización | 0 | 0 | 0 | 0 | 0 | 0 |
| Materiales y Artículos de Construcción y de Reparación | 0 | 0 | 0 | 0 | 0 | 0 |
| Productos Químicos, Farmacéuticos y de Laboratorio | 0 | 0 | 0 | 0 | 0 | 0 |
| Combustibles, Lubricantes y Aditivos | 0 | 0 | 0 | 0 | 0 | 0 |
| Vestuario, Blancos, Prendas de Protección y Artículos Deportivos | 0 | 0 | 0 | 0 | 0 | 0 |
| Materiales y Suministros Para Seguridad | 0 | 0 | 0 | 0 | 0 | 0 |
| Herramientas, Refacciones y Accesorios Menores | 0 | 0 | 0 | 0 | 0 | 0 |
| Servicios Generales | 0 | 0 | 0 | 0 | 0 | 0 |
| Servicios Básicos | 0 | 0 | 0 | 0 | 0 | 0 |
| Servicios de Arrendamiento | 0 | 0 | 0 | 0 | 0 | 0 |
| Servicios Profesionales, Científicos, Técnicos y Otros Servicios | 0 | 0 | 0 | 0 | 0 | 0 |
| Servicios Financieros, Bancarios y Comerciales | 0 | 0 | 0 | 0 | 0 | 0 |
| Servicios de Instalación, Reparación, Mantenimiento y Conservación | 0 | 0 | 0 | 0 | 0 | 0 |
| Servicios de Comunicación Social y Publicidad | 0 | 0 | 0 | 0 | 0 | 0 |
| Servicios de Traslado y Viáticos | 0 | 0 | 0 | 0 | 0 | 0 |
| Servicios Oficiales | 0 | 0 | 0 | 0 | 0 | 0 |
| Otros Servicios Generales | 0 | 0 | 0 | 0 | 0 | 0 |



Tamaulipas

IPSSSET

Dirección General

Handwritten signatures in blue ink.

Instituto de Previsión y Seguridad Social del Estado de Tamaulipas

Cuenta Pública 2025



Estado Analítico del Ejercicio del Presupuesto de Egresos Detallado - LDF
 Clasificación por Objeto del Gasto (Capítulo y Concepto)
 Del 01 de Enero al 31 de Diciembre del 2025
 (Cifras en Pesos)



| Concepto | Egresos | | | | | Subejercicio |
|---|----------|--------------------------------|------------|-----------|--------|--------------|
| | Aprobado | Ampliaciones/ (Reducciones) | Modificado | Devengado | Pagado | |
| Transferencias, Asignaciones, Subsidios y Otras Ayudas | 0 | 0 | 0 | 0 | 0 | 0 |
| Transferencias Internas y Asignaciones al Sector Público | 0 | 0 | 0 | 0 | 0 | 0 |
| Transferencias al Resto del Sector Público | 0 | 0 | 0 | 0 | 0 | 0 |
| Subsidios y Subvenciones | 0 | 0 | 0 | 0 | 0 | 0 |
| Ayudas Sociales | 0 | 0 | 0 | 0 | 0 | 0 |
| Pensiones y Jubilaciones | 0 | 0 | 0 | 0 | 0 | 0 |
| Transferencias a Fideicomisos, Mandatos y Otros Análogos | 0 | 0 | 0 | 0 | 0 | 0 |
| Transferencias a la Seguridad Social | 0 | 0 | 0 | 0 | 0 | 0 |
| Donativos | 0 | 0 | 0 | 0 | 0 | 0 |
| Transferencias al Exterior | 0 | 0 | 0 | 0 | 0 | 0 |
| Bienes Muebles, Inmuebles e Intangibles | 0 | 0 | 0 | 0 | 0 | 0 |
| Mobiliario y Equipo de Administración | 0 | 0 | 0 | 0 | 0 | 0 |
| Mobiliario y Equipo Educativo y Recreativo | 0 | 0 | 0 | 0 | 0 | 0 |
| Equipo e Instrumental Médico y de Laboratorio | 0 | 0 | 0 | 0 | 0 | 0 |
| Vehículos y Equipo de Transporte | 0 | 0 | 0 | 0 | 0 | 0 |
| Equipo de Defensa y Seguridad | 0 | 0 | 0 | 0 | 0 | 0 |
| Maquinaria, Otros Equipos y Herramientas | 0 | 0 | 0 | 0 | 0 | 0 |
| Activos Biológicos | 0 | 0 | 0 | 0 | 0 | 0 |
| Bienes Inmuebles | 0 | 0 | 0 | 0 | 0 | 0 |
| Activos Intangibles | 0 | 0 | 0 | 0 | 0 | 0 |
| Inversión Pública | 0 | 0 | 0 | 0 | 0 | 0 |
| Obra Pública en Bienes de Dominio Público | 0 | 0 | 0 | 0 | 0 | 0 |
| Obra Pública en Bienes Propios | 0 | 0 | 0 | 0 | 0 | 0 |
| Proyectos Productivos y Acciones de Fomento | 0 | 0 | 0 | 0 | 0 | 0 |
| Inversiones Financieras y Otras Provisiones | 0 | 0 | 0 | 0 | 0 | 0 |
| Inversiones Para el Fomento de Actividades Productivas | 0 | 0 | 0 | 0 | 0 | 0 |
| Acciones y Participaciones de Capital | 0 | 0 | 0 | 0 | 0 | 0 |
| Compra de Títulos y Valores | 0 | 0 | 0 | 0 | 0 | 0 |



Tamaulipas

IPSSSET

Dirección General

Instituto de Previsión y Seguridad Social del Estado de Tamaulipas


Cuenta Pública 2025

Estado Analítico del Ejercicio del Presupuesto de Egresos Detallado - LDF
 Clasificación por Objeto del Gasto (Capítulo y Concepto)
 Del 01 de Enero al 31 de Diciembre del 2025
 (Cifras en Pesos)



| Concepto | Egresos | | | | | Subejercicio |
|---|----------------------|--------------------------------|----------------------|----------------------|----------------------|-------------------|
| | Aprobado | Ampliaciones/ (Reducciones) | Modificado | Devengado | Pagado | |
| Concesión de Préstamos | 0 | 0 | 0 | 0 | 0 | 0 |
| Inversiones en Fideicomisos, Mandatos y Otros Análogos | 0 | 0 | 0 | 0 | 0 | 0 |
| Fideicomiso de Desastres Naturales (Informativo) | 0 | 0 | 0 | 0 | 0 | 0 |
| Otras Inversiones Financieras | 0 | 0 | 0 | 0 | 0 | 0 |
| Provisiones para Contingencias y Otras Erogaciones Especiales | 0 | 0 | 0 | 0 | 0 | 0 |
| Participaciones y Aportaciones | 0 | 0 | 0 | 0 | 0 | 0 |
| Participaciones | 0 | 0 | 0 | 0 | 0 | 0 |
| Aportaciones | 0 | 0 | 0 | 0 | 0 | 0 |
| Convenios | 0 | 0 | 0 | 0 | 0 | 0 |
| Deuda Pública | 0 | 0 | 0 | 0 | 0 | 0 |
| Amortización de la Deuda Pública | 0 | 0 | 0 | 0 | 0 | 0 |
| Intereses de la Deuda Pública | 0 | 0 | 0 | 0 | 0 | 0 |
| Comisiones de la Deuda Pública | 0 | 0 | 0 | 0 | 0 | 0 |
| Gastos de la Deuda Pública | 0 | 0 | 0 | 0 | 0 | 0 |
| Costo por Coberturas | 0 | 0 | 0 | 0 | 0 | 0 |
| Apoyos Financieros | 0 | 0 | 0 | 0 | 0 | 0 |
| Adeudos de Ejercicios Fiscales Anteriores (ADEFAS) | 0 | 0 | 0 | 0 | 0 | 0 |
| Total de Egresos | 3,430,040,834 | 2,579,400 | 3,432,620,234 | 3,342,107,901 | 3,333,846,338 | 90,512,333 |


 Lic. Sandra Ivonne Mejía Bárcena
 Directora General




 Lic. Elias Edgar Anselmo Ruiz Ruiz
 Dirección Administrativa

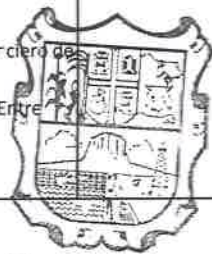

 C.P. Ma. de Jesus Perez Ramirez
 Jefe del Departamento de Contabilidad



Instituto de Previsión y Seguridad Social del Estado de Tamaulipas
Cuenta Pública 2025
Estado Analítico del Ejercicio del Presupuesto de Egresos Detallado - LDF
Clasificación Funcional (Finalidad y Función)
Del 01 de Enero al 31 de Diciembre del 2025
(Cifras en Pesos)



| Concepto | Egresos | | | | | Subejercicio |
|---|----------------------|--------------------------------|----------------------|----------------------|----------------------|-------------------|
| | Aprobado | Ampliaciones/ (Reducciones) | Modificado | Devengado | Pagado | |
| Gasto No Etiquetado | 3,430,040,834 | 2,579,400 | 3,432,620,234 | 3,342,107,901 | 3,333,846,338 | 90,512,333 |
| Gobierno | 0 | 0 | 0 | 0 | 0 | 0 |
| Legislación | 0 | 0 | 0 | 0 | 0 | 0 |
| Justicia | 0 | 0 | 0 | 0 | 0 | 0 |
| Coordinación de la Política de Gobierno | 0 | 0 | 0 | 0 | 0 | 0 |
| Relaciones Exteriores | 0 | 0 | 0 | 0 | 0 | 0 |
| Asuntos Financieros y Hacendarios | 0 | 0 | 0 | 0 | 0 | 0 |
| Seguridad Nacional | 0 | 0 | 0 | 0 | 0 | 0 |
| Asuntos de Orden Público y de Seguridad Interior | 0 | 0 | 0 | 0 | 0 | 0 |
| Otros Servicios Generales | 0 | 0 | 0 | 0 | 0 | 0 |
| Desarrollo Social | 3,430,040,834 | 2,579,400 | 3,432,620,234 | 3,342,107,901 | 3,333,846,338 | 90,512,333 |
| Protección Ambiental | 0 | 0 | 0 | 0 | 0 | 0 |
| Vivienda y Servicios a la Comunidad | 0 | 0 | 0 | 0 | 0 | 0 |
| Salud | 0 | 0 | 0 | 0 | 0 | 0 |
| Recreación, Cultura y Otras Manifestaciones Sociales | 0 | 0 | 0 | 0 | 0 | 0 |
| Educación | 0 | 0 | 0 | 0 | 0 | 0 |
| Protección Social | 3,430,040,834 | 2,579,400 | 3,432,620,234 | 3,342,107,901 | 3,333,846,338 | 90,512,333 |
| Otros Asuntos Sociales | 0 | 0 | 0 | 0 | 0 | 0 |
| Desarrollo Económico | 0 | 0 | 0 | 0 | 0 | 0 |
| Asuntos Económicos, Comerciales y Laborales en General | 0 | 0 | 0 | 0 | 0 | 0 |
| Agropecuaria, Silvicultura, Pesca y Caza | 0 | 0 | 0 | 0 | 0 | 0 |
| Combustibles y Energía | 0 | 0 | 0 | 0 | 0 | 0 |
| Minería, Manufacturas y Construcción | 0 | 0 | 0 | 0 | 0 | 0 |
| Transporte | 0 | 0 | 0 | 0 | 0 | 0 |
| Comunicaciones | 0 | 0 | 0 | 0 | 0 | 0 |
| Turismo | 0 | 0 | 0 | 0 | 0 | 0 |
| Ciencia, Tecnología e Innovación | 0 | 0 | 0 | 0 | 0 | 0 |
| Otros Industrias y Otros Asuntos Económicos | 0 | 0 | 0 | 0 | 0 | 0 |
| Otras No Clasificadas en Funciones Anteriores | 0 | 0 | 0 | 0 | 0 | 0 |
| Transacciones de la Deuda Pública / Costo Financiero de la Deuda | 0 | 0 | 0 | 0 | 0 | 0 |
| Transferencias, Participaciones y Aportaciones Entre Diferentes Niveles y Ordenes de Gobierno | 0 | 0 | 0 | 0 | 0 | 0 |
| Saneamiento del Sistema Financiero | 0 | 0 | 0 | 0 | 0 | 0 |
| Adeudos de Ejercicios Fiscales Anteriores | 0 | 0 | 0 | 0 | 0 | 0 |



Tamaulipas
IPSSSET




Instituto de Previsión y Seguridad Social del Estado de Tamaulipas
Cuenta Pública 2025
Estado Analítico del Ejercicio del Presupuesto de Egresos Detallado - LDF
Clasificación Funcional (Finalidad y Función)
Del 01 de Enero al 31 de Diciembre del 2025
(Cifras en Pesos)



| Concepto | Egresos | | | | | Subejercicio |
|---|----------------------|--------------------------------|----------------------|----------------------|----------------------|-------------------|
| | Aprobado | Ampliaciones/ (Reducciones) | Modificado | Devengado | Pagado | |
| Gasto Etiquetado | 0 | 0 | 0 | 0 | 0 | 0 |
| Gobierno | 0 | 0 | 0 | 0 | 0 | 0 |
| Legislación | 0 | 0 | 0 | 0 | 0 | 0 |
| Justicia | 0 | 0 | 0 | 0 | 0 | 0 |
| Coordinación de la Política de Gobierno | 0 | 0 | 0 | 0 | 0 | 0 |
| Relaciones Exteriores | 0 | 0 | 0 | 0 | 0 | 0 |
| Asuntos Financieros y Hacendarios | 0 | 0 | 0 | 0 | 0 | 0 |
| Seguridad Nacional | 0 | 0 | 0 | 0 | 0 | 0 |
| Asuntos de Orden Público y de Seguridad Interior | 0 | 0 | 0 | 0 | 0 | 0 |
| Otros Servicios Generales | 0 | 0 | 0 | 0 | 0 | 0 |
| Desarrollo Social | 0 | 0 | 0 | 0 | 0 | 0 |
| Protección Ambiental | 0 | 0 | 0 | 0 | 0 | 0 |
| Vivienda y Servicios a la Comunidad | 0 | 0 | 0 | 0 | 0 | 0 |
| Salud | 0 | 0 | 0 | 0 | 0 | 0 |
| Recreación, Cultura y Otras Manifestaciones Sociales | 0 | 0 | 0 | 0 | 0 | 0 |
| Educación | 0 | 0 | 0 | 0 | 0 | 0 |
| Protección Social | 0 | 0 | 0 | 0 | 0 | 0 |
| Otros Asuntos Sociales | 0 | 0 | 0 | 0 | 0 | 0 |
| Desarrollo Económico | 0 | 0 | 0 | 0 | 0 | 0 |
| Asuntos Económicos, Comerciales y Laborales en | 0 | 0 | 0 | 0 | 0 | 0 |
| Agropecuaria, Silvicultura, Pesca y Caza | 0 | 0 | 0 | 0 | 0 | 0 |
| Combustibles y Energía | 0 | 0 | 0 | 0 | 0 | 0 |
| Minería, Manufacturas y Construcción | 0 | 0 | 0 | 0 | 0 | 0 |
| Transporte | 0 | 0 | 0 | 0 | 0 | 0 |
| Comunicaciones | 0 | 0 | 0 | 0 | 0 | 0 |
| Turismo | 0 | 0 | 0 | 0 | 0 | 0 |
| Ciencia, Tecnología e Innovación | 0 | 0 | 0 | 0 | 0 | 0 |
| Otras Industrias y Otros Asuntos Económicos | 0 | 0 | 0 | 0 | 0 | 0 |
| Otras No Clasificadas en Funciones Anteriores | 0 | 0 | 0 | 0 | 0 | 0 |
| Transacciones de la Deuda Pública / Costo Financiero de | 0 | 0 | 0 | 0 | 0 | 0 |
| Transferencias, Participaciones y Aportaciones Entre | 0 | 0 | 0 | 0 | 0 | 0 |
| Saneamiento del Sistema Financiero | 0 | 0 | 0 | 0 | 0 | 0 |
| Adeudos de Ejercicios Fiscales Anteriores | 0 | 0 | 0 | 0 | 0 | 0 |
| Total de Egresos | 3,430,040,834 | 2,579,400 | 3,432,620,234 | 3,342,107,901 | 3,333,846,338 | 90,512,333 |


 Lic. Sandra Ivonne Mejía Bárcena
 Directora General




 Lic. Elías Edgar Anselmo Ruiz Ruiz
 Dirección Administrativa


 C.P. Ma. de Jesús Pérez Ramírez
 Jefe del Departamento de Contabilidad


| Concepto | Egresos | | | | | Subejercicio |
|--|--------------------|--------------------------------|--------------------|-------------------|-------------------|-------------------|
| | Aprobado | Ampliaciones/ (Reducciones) | Modificado | Devengado | Pagado | |
| Gasto No Etiquetado | 100,354,000 | 0 | 100,354,000 | 88,487,747 | 86,431,182 | 11,866,253 |
| Personal Administrativo y de Servicio Público | 100,354,000 | 0 | 100,354,000 | 88,487,747 | 86,431,182 | 11,866,253 |
| Magisterio | 0 | 0 | 0 | 0 | 0 | 0 |
| Servicios de Salud | 0 | 0 | 0 | 0 | 0 | 0 |
| Personal Administrativo | 0 | 0 | 0 | 0 | 0 | 0 |
| Personal Médico, Paramédico y afín | 0 | 0 | 0 | 0 | 0 | 0 |
| Seguridad Pública | 0 | 0 | 0 | 0 | 0 | 0 |
| Gastos asociados a la implementación de nuevas leyes federales o reformas a las mismas | 0 | 0 | 0 | 0 | 0 | 0 |
| Nombre del Programa o Ley 1 | 0 | 0 | 0 | 0 | 0 | 0 |
| Nombre del Programa o Ley 2 | 0 | 0 | 0 | 0 | 0 | 0 |
| Sentencias laborales definitivas | 0 | 0 | 0 | 0 | 0 | 0 |
| Gasto Etiquetado | 0 | 0 | 0 | 0 | 0 | 0 |
| Personal Administrativo y de Servicio Público | 0 | 0 | 0 | 0 | 0 | 0 |
| Magisterio | 0 | 0 | 0 | 0 | 0 | 0 |
| Servicios de Salud | 0 | 0 | 0 | 0 | 0 | 0 |
| Personal Administrativo | 0 | 0 | 0 | 0 | 0 | 0 |
| Personal Médico, Paramédico y afín | 0 | 0 | 0 | 0 | 0 | 0 |
| Seguridad Pública | 0 | 0 | 0 | 0 | 0 | 0 |
| Gastos asociados a la implementación de nuevas leyes federales o reformas a las mismas | 0 | 0 | 0 | 0 | 0 | 0 |
| Nombre del Programa o Ley 1 | 0 | 0 | 0 | 0 | 0 | 0 |
| Nombre del Programa o Ley 2 | 0 | 0 | 0 | 0 | 0 | 0 |
| Sentencias laborales definitivas | 0 | 0 | 0 | 0 | 0 | 0 |
| Total del Gasto en Servicios Personales | 100,354,000 | 0 | 100,354,000 | 88,487,747 | 86,431,182 | 11,866,253 |




 Lic. Sandra Ivonne Mejía Bárcena
 Directora General

Tamaulipas
IPSET
 Dirección General


 Lic. Elias Edgar Anselmo Ruiz Ruiz
 Dirección Administrativa


 C.P. Ma. de Jesus Perez Ramirez
 Jefe del Departamento de Contabilidad

Instituto de Previsión y Seguridad Social del Estado de Tamaulipas

Cuenta Pública 2025




Guía de Cumplimiento de la Ley de Disciplina Financiera de las Entidades Federativas y Municipios
Del 01 de Enero al 31 de Diciembre de 2025



(Cifras en Pesos)

| Indicadores de Observancia | Implementación | | Resultado | | Fundamento | Comentarios |
|--|--|--------------------------------|---------------|---------------------------|----------------------------|-------------|
| | SI | NO | Monto o valor | Unidad (pesos/porcentaje) | | |
| | Mecanismo de Verificación | Fecha estimada de cumplimiento | | | | |
| INDICADORES PRESUPUESTARIOS | | | | | | |
| A. INDICADORES CLANTITATIVOS | | | | | | |
| Balance Presupuestario Sostenible | | | | | | |
| <i>Propuesto</i> | Iniciativa de Ley de Ingresos y Proyecto de Presupuesto de Egresos | | 441,438,407 | pesos | Art. 6 y 19 de la LDF | |
| <i>Aprobado</i> | Ley de Ingresos y Presupuesto de Egresos | | 441,438,407 | pesos | Art. 6 y 19 de la LDF | |
| <i>Devengado</i> | Cuenta Pública / Formato 4 LDF | | 404,718,661 | pesos | Art. 6 y 19 de la LDF | |
| Balance Presupuestario de Recursos Disponibles Sostenible | | | | | | |
| <i>Propuesto</i> | Iniciativa de Ley de Ingresos y Proyecto de Presupuesto de Egresos | | 441,438,407 | pesos | Art. 6 y 19 de la LDF | |
| <i>Aprobado</i> | Ley de Ingresos y Presupuesto de Egresos | | 441,438,407 | pesos | Art. 6 y 19 de la LDF | |
| <i>Devengado</i> | Cuenta Pública / Formato 4 LDF | | 404,718,661 | pesos | Art. 6 y 19 de la LDF | |
| Financiamiento Neto dentro del Techo de Financiamiento Neto | | | | | | |
| <i>Propuesto</i> | Iniciativa de Ley de Ingresos | | | pesos | Art. 6 y 19 y 46 de la LDF | NO APLICA |
| <i>Aprobado</i> | Ley de Ingresos | | | pesos | Art. 6 y 19 y 46 de la LDF | NO APLICA |
| <i>Devengado</i> | Cuenta Pública / Formato 4 LDF | | | pesos | Art. 6 y 19 y 46 de la LDF | NO APLICA |
| Recursos destinados a la atención de desastres naturales | | | | | | |
| <i>Asignación al fideicomiso para desastres naturales</i> | | | | | | |
| <i>Aprobado</i> | Reporte Trím. Formato 6 a) | | | pesos | Art. 9 de la LDF | NO APLICA |
| <i>Devengado</i> | Cuenta Pública / Formato 6 a) | | | pesos | Art. 9 de la LDF | NO APLICA |
| <i>Aportación promedio realizada por la Entidad Federativa durante los 5 ejercicios previos, para infraestructura dañada por desastres naturales</i> | Autorizaciones de recursos aprobados por el FONDEN | | | pesos | Art. 9 de la LDF | NO APLICA |
| <i>Saldo del fideicomiso para desastres naturales</i> | Cuenta Pública / Auxiliar de Cuentas | | | pesos | Art. 9 de la LDF | NO APLICA |
| <i>Costo promedio de los últimos 5 ejercicios de la reconstrucción de infraestructura dañada por desastres naturales</i> | Autorizaciones de recursos aprobados por el FONDEN | | | pesos | Art. 9 de la LDF | NO APLICA |



Tamaulipas

IPSSET

Dirección General

Handwritten signatures and initials in blue ink.

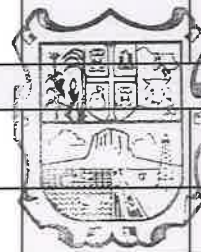


Guía de Cumplimiento de la Ley de Disciplina Financiera de las Entidades Federativas y Municipios
Del 01 de Enero al 31 de Diciembre de 2025



(Cifras en Pesos)

| Indicadores de Observancia | Implementación | | Resultado | | Fundamento | Comentarios |
|--|---|--------------------------------|---------------|---------------------------|---------------------------------|-------------|
| | SI | NO | Monto o valor | Unidad (pesos/porcentaje) | | |
| | Mecanismo de Verificación | Fecha estimada de cumplimiento | | | | |
| INDICADORES PRESUPUESTARIOS | | | | | | |
| Techo para servicios personales | | | | | | |
| Asignación en el Presupuesto de Egresos | Reporte Trim. Formato 5 d) | | 100,354,000 | pesos | Art. 10 y 21 de la LDF | |
| Levengado | Reporte Trim. Formato 5 d) | | 88,487,747 | pesos | Art. 13 fracc. V y 21 de la LDF | |
| Previsiones de gasto para compromisos de pago cerivados de APPs | | | | | | |
| Asignación en el Presupuesto de Egresos | Presupuesto de Egresos | | | pesos | Art. 11 y 21 de la LDF | NO APLICA |
| Techo de ADEFAS para el ejercicio fiscal | | | | | | |
| Propuesto | Proyecto de Presupuesto de Egresos | | 0 | pesos | Art. 12 y 20 de la LDF | |
| Aprobado | Reporte Trim. Formato 6 a) | | 0 | pesos | Art. 12 y 20 de la LDF | |
| Levengado | Cuenta Pública / Formato 6 a) | | 0 | pesos | Art. 12 y 20 de la LDF | |
| INDICADORES CUALITATIVOS | | | | | | |
| Iniciativa de Ley de Ingresos y Proyecto de Presupuesto de Egresos | | | | | | |
| Objetivos anuales, estrategias y metas para el ejercicio fiscal | Iniciativa de Ley de Ingresos y Proyecto de Presupuesto de Egresos | | | | Art. 5 y 18 de la LDF | NO APLICA |
| Proyecciones de ejercicios posteriores | Iniciativa de Ley de Ingresos y Proyecto de Presupuesto de Egresos Egresos / Formatos 7 a) y b) | | | | Art. 5 y 18 de la LDF | NO APLICA |
| Descripción de riesgos relevantes y propuestas de acción para enfrentarlos | Iniciativa de Ley de Ingresos y Proyecto de Presupuesto de Egresos | | | | Art. 5 y 18 de la LDF | NO APLICA |
| Resultados de ejercicios fiscales anteriores y el ejercicio fiscal en cuestión | Iniciativa de Ley de Ingresos y Proyecto de Presupuesto de Egresos / Formatos 7 c) y d) | | | | Art. 5 y 18 de la LDF | NO APLICA |
| Estudio actuarial de las pensiones de sus trabajadores | Proyecto de Presupuesto de Egresos / Formato 8 | | | | Art. 5 y 18 de la LDF | NO APLICA |
| Balance Presupuestario de Recursos Disponibles, en caso de ser negativo | | | | | | |
| Razones excepcionales que justifican el Balance Presupuestario de Recursos Disponibles negativo | Iniciativa de Ley de Ingresos o Proyecto de Presupuesto de Egresos | | | | Art. 6 y 19 de la LDF | NO APLICA |
| Fuente de recursos para cubrir el Balance Presupuestario de Recursos Disponibles negativo | Iniciativa de Ley de Ingresos o Proyecto de Presupuesto de Egresos | | | | Art. 6 y 19 de la LDF | NO APLICA |
| Número de ejercicios fiscales y acciones necesarias para cubrir el Balance Presupuestario de Recursos Disponibles negativo | Iniciativa de Ley de Ingresos o Proyecto de Presupuesto de Egresos | | | | Art. 6 y 19 de la LDF | NO APLICA |
| Informes Trimestrales sobre el avance de las acciones para recuperar el Balance Presupuestario de Recursos Disponibles | Reporte Trim. y Cuenta Pública | | | | Art. 6 y 19 de la LDF | NO APLICA |



Tamaulipas
IPSSSET
Dirección General

Handwritten signature in blue ink.

Handwritten signature in blue ink.

Instituto de Previsión y Seguridad Social del Estado de Tamaulipas

Cuenta Pública 2025



Guía de Cumplimiento de la Ley de Disciplina Financiera de las Entidades Federativas y Municipios
Del 01 de Enero al 31 de Diciembre de 2025



(Cifras en Pesos)

| Indicadores de Observancia | Implementación | | Resultado | | Fundamento | Comentarios |
|---|---|--------------------------------|----------------|------------------------------|-----------------------------------|-------------|
| | SI | NO | Monto o valor | Unidad (pesos/porcentaje) | | |
| | Mecanismo de Verificación | Fecha estimada de cumplimiento | | | | |
| INDICADORES PRESUPUESTARIOS | | | | | | |
| Servicios Personales | | | | | | |
| Remuneraciones de los servidores públicos | Proyecto de Presupuesto | | | | Art. 10 y 21 de la LDF | NO APLICA |
| Previsiones salariales y económicas para cubrir incrementos salariales, creación de plazas y otros | Proyecto de Presupuesto | | | | Art. 10 y 21 de la LDF | NO APLICA |
| INDICADORES DEL EJERCICIO PRESUPUESTARIO | | | | | | |
| INDICADORES CUANTITATIVOS | | | | | | |
| Ingresos Excedentes derivados de Ingresos de Libre Disposición | | | | | | |
| Monto de Ingresos Excedentes derivados de ILD | Cuenta Pública / Formato 5 | | -30,038,579.00 | pesos | Art. 14 y 21 de la LDF | |
| Monto de Ingresos Excedentes derivados de ILD destinados al fin del A.14, fracción I de la LDF | Cuenta Pública | | | pesos | Art. 14 y 21 de la LDF | NO APLICA |
| Monto de Ingresos Excedentes derivados de ILD destinados al fin del A.14, fracción II, a) de la LDF | Cuenta Pública | | | pesos | Art. 14 y 21 de la LDF | NO APLICA |
| Monto de Ingresos Excedentes derivados de ILD destinados al fin del A.14, fracción II, b) de la LDF | Cuenta Pública | | | pesos | Art. 14 y 21 de la LDF | NO APLICA |
| Monto de Ingresos Excedentes derivados de ILD destinados al fin del artículo noveno transitorio de la LDF | | | | pesos | Art. Noveno Transitorio de la LDF | NO APLICA |
| INDICADORES CUALITATIVOS | | | | | | |
| Análisis Ccsto-Beneficio para programas o proyectos de inversión mayores a 10 millones de UDIS | Página de internet de la Secretaría de Finanzas o Tesorería Municipal | | | | Art. 13 frac. III y 21 de la LDF | NO APLICA |
| Análisis de conveniencia y análisis de transferencia de riesgos de los proyectos APPs | Página de internet de la Secretaría de Finanzas o Tesorería Municipal | | | | Art. 13 frac. III y 21 de la LDF | NO APLICA |
| Identificación de población objetivo, destino y temporalidad de subsidios | Página de internet de la Secretaría de Finanzas o Tesorería Municipal | | | | Art. 13 frac. III y 21 de la LDF | NO APLICA |
| INDICADORES DE DEUDA PÚBLICA | | | | | | |
| INDICADORES CUANTITATIVOS | | | | | | |
| Obligaciones a Corto Plazo | | | | | | |
| Límite de Obligaciones a Corto Plazo | | | | pesos | Art. 30 frac. I de la LDF | |
| Obligaciones a Corto Plazo | | | | pesos | Art. 30 frac. I de la LDF | |

Lic. Sandra Ivonne Mejía Bárcena
Directora General

Lic. Elias Edgar Anselmo Ruiz
Dirección Administrativa

C.P. Ma. de Jesús Pérez Ramírez
Jefe del Departamento de Contabilidad