



# **Instituto de Previsión y Seguridad Social del Estado de Tamaulipas**

## **Estados Financieros de la CONAC al 31 de Diciembre del 2025**



1. Estado de Situación Financiera
2. Estado de Actividades

#### 2.1 Estado de Actividades Analítico

3. Estado de Variación en la Hacienda Pública
4. Estado de Cambios en la Situación Financiera
5. Estado de Flujos de Efectivo
6. Estado Analítico del Activo

##### 6.1 Analítico de Derechos a Recibir Efectivo o Equivalentes

##### 6.2 Analítico de Derechos a Recibir Bienes o Servicios

##### 6.3 Relación de Adquisiciones de Bienes Muebles e Inmuebles

#### 7. Estado Analítico de la Deuda y Otros Pasivos

##### 7.1 Reporte Analítico del Pasivo

##### 7.2 Analítico de Cuentas por Pagar (Corto y Largo Plazo)

8. Informe sobre pasivos contingentes
9. Notas a los Estados Financieros

### **Información Presupuestaria**

#### 10. Estado Analítico de Ingresos (Clasificación Rubro de Ingresos y por Fuente de Financiamiento)

#### 11. Estado Analítico del Ejercicio del Presupuesto de Egresos Clasificación por Objeto del Gasto (Capítulo y Concepto)

##### 11.1 Estado Analítico del Ejercicio del Presupuesto de Egresos (Clasificación por Objeto del Gasto – Por partida hasta 4º nivel)

#### 12. Estado Analítico del Ejercicio del Presupuesto de Egresos (Clasificación Económica – por Tipo de Gasto)

#### 13. Estado Analítico del Ejercicio del Presupuesto de Egresos (Clasificación Administrativa)

14. Estado Analítico del Ejercicio del Presupuesto de Egresos (Clasificación Funcional – Finalidad y Función)
15. Endeudamiento Neto
16. Intereses de la Deuda
17. Deuda Pública

#### **Información Programática**

18. Gasto por categoría programática
19. Programas y proyectos de inversión
20. Indicadores de resultados

#### **Información Adicional**

21. Informe y Avance de Obras Públicas
22. Factibilidades

**INSTITUTO DE PREVISION Y SEGURIDAD SOCIAL DEL ESTADO DE TAMAULIPAS**  
**ESTADO DE SITUACIÓN FINANCIERA**  
**AL 31 DE DICIEMBRE DE 2025**

1

Concepto	2025	2024	Concepto	2025	2024
<b>ACTIVO</b>			<b>PASIVO</b>		
<b>Activo Circulante</b>			<b>Pasivo Circulante</b>		
Efectivo y Equivalentes	\$ 3,805,859,141	\$ 3,198,228,260	Cuentas por Pagar a Corto Plazo	\$ 92,280,220	\$ 80,395,857
Derechos a Recibir Efectivo o Equivalentes	\$ 317,330,945	\$ 344,714,234	Documentos por Pagar a Corto Plazo	\$ -	\$ -
Derechos a Recibir Bienes o Servicios	\$ -	\$ -	Porción a Corto Plazo de la Deuda Pública a Largo Plazo	\$ -	\$ -
Inventarios	\$ -	\$ -	Títulos y Valores a Corto Plazo	\$ -	\$ -
Almacenes	\$ -	\$ -	Pasivos Diferidos a Corto Plazo	\$ -	\$ -
Estimación por Pérdida o Deterioro de Activos Circulantes	\$ -	\$ -	Fondos y Bienes de Terceros en Garantía y/o Administración a Corto Plazo	\$ -	\$ -
Otros Activos Circulantes	\$ -	\$ -	Provisiones a Corto Plazo	\$ -	\$ -
			Otros Pasivos a Corto Plazo	\$ 26,263,693	\$ 22,876,147
<b>Total de Activos Circulantes</b>	<b>\$ 4,123,190,086</b>	<b>\$ 3,542,942,494</b>	<b>Total de Pasivos Circulantes</b>	<b>\$ 118,543,913</b>	<b>\$ 103,272,004</b>
<b>Activo No Circulante</b>			<b>Pasivo No Circulante</b>		
Inversiones Financieras a Largo Plazo	\$ 1,733,212,693	\$ 1,202,145,481	Cuentas por Pagar a Largo Plazo	\$ -	\$ -
Derechos a Recibir Efectivo o Ecuivalentes a Largo Plazo	\$ 9,849,786,397	\$ 9,304,221,437	Documentos por Pagar a Largo Plazo	\$ -	\$ -
Bienes Inmuebles, Infraestructura y Construcciones en Proceso	\$ 261,259,478	\$ 261,259,478	Deuda Pública a Largo Plazo	\$ -	\$ -
Bienes Muebles	\$ 24,871,828	\$ 25,522,716	Pasivos Diferidos a Largo Plazo	\$ 547,214,750	\$ 565,767,400
Activos Intangibles	\$ 820,955	\$ 820,955	Fondos y Bienes de Terceros en Garantía y/o en Administración a Largo Plazo	\$ 9,819,396,876	\$ 8,733,548,843
Depreciación, Deterioro y Amortización Acumulada de Bienes	-\$ 16,307,961	-\$ 16,006,294	Provisiones a Largo Plazo	\$ -	\$ -
Activos Diferidos	\$ -	\$ -			
Estimación por Pérdida o Deterioro de Activos no Circulantes	\$ -	\$ -	<b>Total de Pasivos No Circulantes</b>	<b>\$ 10,366,611,626</b>	<b>\$ 9,299,316,243</b>
Otros Activos no Circulantes	\$ -	\$ -	<b>Total de Pasivo</b>	<b>\$ 10,485,155,539</b>	<b>\$ 9,402,588,247</b>
<b>Total de Activos no Circulantes</b>	<b>\$ 11,853,643,390</b>	<b>\$ 10,777,963,773</b>			
			<b>HACIENDA PÚBLICA /PATRIMONIO</b>		
<b>Total de Activos</b>	<b>\$ 15,976,833,476</b>	<b>\$ 14,320,906,267</b>	<b>Hacienda Pública/Patrimonio Contribuido</b>		
			Aportaciones	\$ 4,964,662,841	\$ 4,792,449,026
			Actualización de la Hacienda Pública/Patrimonio	\$ 262,760,949	\$ 262,760,949
			Donaciones de Capital	\$ 2,236,759	\$ 2,236,759

*[Handwritten signature]*



**INSTITUTO DE PREVISION Y SEGURIDAD SOCIAL DEL ESTADO DE TAMAULIPAS**  
**ESTADO DE SITUACIÓN FINANCIERA**  
**AL 31 DE DICIEMBRE DE 2025**

1

Concepto	2025	2024	Concepto	2025	2024
			Hacienda Pública/Patrimonio Generado		
			Resultado del Ejercicio (Ahorro/Desahorro)	\$ 373,057,972	\$ 279,807,493
			Resultados de Ejercicios Anteriores	-\$ 478,951,919	-\$ 771,714,285
			Revalúos	\$ 235,600,690	\$ 235,600,690
			Reservas	\$ 132,310,645	\$ 117,177,388
			Rectificaciones de Resultados de Ejercicios Anteriores	\$ -	\$ -
			<b>Exceso o Insuficiencia en la Actualización de la Hacienda Pública/Patrimonio</b>		
			Resultado por Posición Monetaria	\$ -	\$ -
			Resultado por Tenencia de Activos no Monetarios	\$ -	\$ -
			<b>Total</b>	<b>\$ 5,491,677,937</b>	<b>\$ 4,918,318,020</b>
			<b>Total de Pasivo y Hacienda</b>	<b>\$ 15,976,833,476</b>	<b>\$ 14,320,906,267</b>

"Bajo protesta de decir verdad declaramos que los Estados Financieros y sus Notas, son razonablemente correctos y son responsabilidad del emisor"

  
 LIC. SANDRA IVONNE MEJIA BARCENA  
 DIRECTORA GENERAL



**Tamaulipas**  
**IPSSET**  
 Dirección General

  
 LIC. ELIAS EDGAR ANSELMO RUIZ RUIZ  
 DIRECCION ADMINISTRATIVA

  
 C.P. MA. DE JESUS PEREZ RAMIREZ  
 JEFE DEL DEPTO. DE CONTABILIDAD

**IPSSSET**

**INSTITUTO DE PREVISION Y SEGURIDAD SOCIAL DEL ESTADO DE TAMAULIPAS**  
**ESTADO DE ACTIVIDADES**  
**DEL 1 DE ENERO AL 31 DE DICIEMBRE DEL 2025**  
**02**

<b>Concepto</b>		<b>2025</b>	<b>2024</b>
<b>INGRESOS Y OTROS BENEFICIOS</b>			
	<b>Ingresos de la Gestión:</b>	\$ 3,204,228,431.00	\$ 2,963,226,432
	Impuestos	\$ -	\$ -
	Cuotas y Aportaciones de Seguridad Social	\$ 2,960,670,545	\$ 2,765,528,108
	Contribuciones de Mejoras	\$ -	\$ -
	Derechos	\$ -	\$ -
	Productos de Tipo Corriente	\$ -	\$ -
	Aprovechamientos de Tipo Corriente	\$ -	\$ -
	Ingresos por Venta de Bienes y Servicios	\$ 243,557,886	\$ 197,698,324
	<b>Participaciones, Aportaciones, Transferencias, Asignaciones, Subsidios y Pensiones y Jubilaciones</b>	\$ 207,631,421	\$ 188,452,425
	Participaciones y Aportaciones	\$ -	\$ -
	Transferencia, Asignaciones, Subsidios y Otras Ayudas	\$ -	\$ -
	Subsidio para Gastos	\$ 26,970,355	\$ 23,804,142
	Pensiones y Jubilaciones	\$ 180,661,066	\$ 164,648,283
	<b>Otros Ingresos y Beneficios</b>	\$ 303,910,093	\$ 184,474,540
	Ingresos Financieros	\$ 301,550,579	\$ 184,115,861
	Incremento por Variación de Inventarios	\$ -	\$ -
	Disminución del Exceso de Estimaciones por Pérdida o Deterioro u Obsolescencia	\$ -	\$ -
	Disminución del Exceso de Provisiones	\$ -	\$ -
	Otros Ingresos y Beneficios Varios	\$ 2,359,514	\$ 358,679
<b>Total de Ingresos y Otros Beneficios</b>		\$ 3,715,769,945	\$ 3,336,153,397
<b>GASTOS Y OTRAS PÉRDIDAS</b>			
	<b>Gastos de Funcionamiento</b>	\$ 134,256,473	\$ 120,100,188
	Servicios Personales	\$ 88,487,746	\$ 82,132,310
	Materiales y Suministros	\$ 10,548,091	\$ 10,426,966
	Servicios Generales	\$ 35,220,636	\$ 27,540,912
	<b>Transferencia, Asignaciones, Subsidios y Otras Ayudas</b>	\$ 3,206,901,590	\$ 2,934,621,460
	Transferencias Internas y Asignaciones al Sector Público	\$ -	\$ -
	Transferencias al Resto del Sector Público	\$ -	\$ -
	Transferencias a Entidades Paraestatales	\$ 762,259,861	\$ 706,435,666
	Subsidios y Subvenciones	\$ -	\$ -
	Ayudas Sociales	\$ 557,848	\$ 339,863
	Pensiones y Jubilaciones	\$ 2,444,083,881	\$ 2,227,845,931
	Transferencias a Fideicomisos, Mandatos y Contratos	\$ -	\$ -
	Transferencias a la Seguridad Social	\$ -	\$ -
	Donativos	\$ -	\$ -
	Transferencias al Exterior	\$ -	\$ -
	<b>Participaciones y Aportaciones</b>	\$ -	\$ -
	Participaciones	\$ -	\$ -
	Aportaciones	\$ -	\$ -
	Convenios	\$ -	\$ -

*mae*



**IPSSET**

**INSTITUTO DE PREVISION Y SEGURIDAD SOCIAL DEL ESTADO DE TAMAULIPAS**  
**ESTADO DE ACTIVIDADES**  
**DEL 1 DE ENERO AL 31 DE DICIEMBRE DEL 2025**  
**02**


Concepto		2025	2024
<b>Intereses, Comisiones y Otros</b>		\$ -	\$ -
	Intereses de la Deuda Pública	\$ -	\$ -
	Comisiones de la Deuda Pública	\$ -	\$ -
	Gastos de la Deuda Pública	\$ -	\$ -
	Costo por Coberturas	\$ -	\$ -
	Apoyos Financieros	\$ -	\$ -
<b>Otros Gastos y Pérdidas</b>		\$ 1,553,910	\$ 1,624,256
	Estimaciones, Depreciaciones, Deterioros,	\$ 1,553,601	\$ 1,612,158
	Provisiones	\$ -	\$ -
	Disminución de Inventarios	\$ -	\$ -
	Aumento por Insuficiencia de Estimaciones por Pérdida	\$ -	\$ -
	Aumento por Insuficiencia de Provisiones	\$ -	\$ -
	Otros Gastos	\$ 309	\$ 12,098
<b>Inversión Pública</b>		\$ -	\$ -
	Inversión Pública no Capitalizable	\$ -	\$ -
<b>Total de Gastos y Otras Pérdidas</b>		\$ 3,342,711,973	\$ 3,056,345,904
<b>Resultado del Ejercicio (Ahorro/Desahorro)</b>		\$ 373,057,972	\$ 279,807,493


"Bajo protesta de decir verdad declaramos que los Estados Financieros y sus Notas, son razonablemente correctos y son responsabilidad del emisor"

  
 LIC. SANDRA IVONNE MEJIA BARCENA  
 DIRECTORA GENERAL



**Tamaulipas**  
**IPSSET**  
 Dirección General

  
 LIC. ELIAS EDGAR ANSELMO RUIZ RUIZ  
 DIRECCION ADMINISTRATIVA

  
 C.P. MA. DE JESUS PEREZ RAMIREZ  
 JEFE DEL DEPTO. DE CONTABILIDAD

Rubro/Partida	ENE	FEB	MAR	ABR	MAY	JUN	JUL	AGO	SEP	OCT	NOV	DIC	TOTAL
<b>INGRESOS Y OTROS BENEFICIOS</b>													
Ingresos de Gestión	\$ 229,165,462	\$ 266,073,054	\$ 231,132,551	\$ 232,931,645	\$ 311,700,799	\$ 276,927,427	\$ 300,632,284	\$ 239,377,342	\$ 269,892,961	\$ 281,240,551	\$ 268,701,672	\$ 296,452,683	\$ 3,204,228,431
Impuestos	\$ -	\$ -	\$ -	\$ -	\$ -	\$ -	\$ -	\$ -	\$ -	\$ -	\$ -	\$ -	\$ -
Impuestos sobre los Ingresos	\$ -	\$ -	\$ -	\$ -	\$ -	\$ -	\$ -	\$ -	\$ -	\$ -	\$ -	\$ -	\$ -
Impuestos sobre el Patrimonio	\$ -	\$ -	\$ -	\$ -	\$ -	\$ -	\$ -	\$ -	\$ -	\$ -	\$ -	\$ -	\$ -
Impuestos sobre la Producción, el Consumo y las Transacciones	\$ -	\$ -	\$ -	\$ -	\$ -	\$ -	\$ -	\$ -	\$ -	\$ -	\$ -	\$ -	\$ -
Impuestos al Comercio Exterior	\$ -	\$ -	\$ -	\$ -	\$ -	\$ -	\$ -	\$ -	\$ -	\$ -	\$ -	\$ -	\$ -
Impuestos sobre Nóminas y Asimilables	\$ -	\$ -	\$ -	\$ -	\$ -	\$ -	\$ -	\$ -	\$ -	\$ -	\$ -	\$ -	\$ -
Impuestos Ecológicos	\$ -	\$ -	\$ -	\$ -	\$ -	\$ -	\$ -	\$ -	\$ -	\$ -	\$ -	\$ -	\$ -
Accesorios de Impuestos	\$ -	\$ -	\$ -	\$ -	\$ -	\$ -	\$ -	\$ -	\$ -	\$ -	\$ -	\$ -	\$ -
Otros Impuestos	\$ -	\$ -	\$ -	\$ -	\$ -	\$ -	\$ -	\$ -	\$ -	\$ -	\$ -	\$ -	\$ -
<u>Cuotas y Aportaciones de Seguridad Social</u>	\$ 209,969,455	\$ 247,608,774	\$ 212,304,375	\$ 213,873,296	\$ 292,625,341	\$ 257,862,672	\$ 279,297,845	\$ 218,712,302	\$ 248,433,439	\$ 259,471,609	\$ 246,576,351	\$ 273,934,086	\$ 2,960,670,545
Aportaciones para Fondos de Vivienda	\$ -	\$ -	\$ -	\$ -	\$ -	\$ -	\$ -	\$ -	\$ -	\$ -	\$ -	\$ -	\$ -
Cuotas para el Servicio Médico	\$ 24,143,298	\$ 60,053,383	\$ 45,073,717	\$ 43,449,207	\$ 53,213,284	\$ 65,481,367	\$ 59,935,343	\$ 26,580,579	\$ 55,138,152	\$ 55,331,515	\$ 49,987,948	\$ 74,817,444	\$ 613,205,237
Cuotas de Ahorro para el Retiro	\$ -	\$ -	\$ -	\$ -	\$ -	\$ -	\$ -	\$ -	\$ -	\$ -	\$ -	\$ -	\$ -
Accesorios de Cuotas y Aportaciones de Seguridad Social	\$ 85,826,157	\$ 186,127,541	\$ 167,184,158	\$ 166,517,689	\$ 232,642,057	\$ 188,508,755	\$ 214,777,702	\$ 188,198,023	\$ 191,179,567	\$ 200,566,444	\$ 192,916,353	\$ 197,259,192	\$ 2,311,703,658
Otras Cuotas y Aportaciones para la Seguridad Social - Seguro de Retiro	\$ -	\$ 1,428,850	\$ 46,500	\$ 3,906,400	\$ 6,770,000	\$ 3,872,550	\$ 4,584,800	\$ 3,933,700	\$ 2,115,700	\$ 3,573,650	\$ 3,672,050	\$ 1,857,450	\$ 35,761,650
Contribuciones de Mejoras	\$ -	\$ -	\$ -	\$ -	\$ -	\$ -	\$ -	\$ -	\$ -	\$ -	\$ -	\$ -	\$ -
Contribuciones de Mejoras por Obras Públicas	\$ -	\$ -	\$ -	\$ -	\$ -	\$ -	\$ -	\$ -	\$ -	\$ -	\$ -	\$ -	\$ -
Derechos	\$ -	\$ -	\$ -	\$ -	\$ -	\$ -	\$ -	\$ -	\$ -	\$ -	\$ -	\$ -	\$ -
Derechos por el Uso, Goce, Aprovechamiento o Explotación de Bienes de Dominio Público	\$ -	\$ -	\$ -	\$ -	\$ -	\$ -	\$ -	\$ -	\$ -	\$ -	\$ -	\$ -	\$ -
Derechos a los Hidrocarburos	\$ -	\$ -	\$ -	\$ -	\$ -	\$ -	\$ -	\$ -	\$ -	\$ -	\$ -	\$ -	\$ -
Derechos por Prestación de Servicios	\$ -	\$ -	\$ -	\$ -	\$ -	\$ -	\$ -	\$ -	\$ -	\$ -	\$ -	\$ -	\$ -
Accesorios de Derechos	\$ -	\$ -	\$ -	\$ -	\$ -	\$ -	\$ -	\$ -	\$ -	\$ -	\$ -	\$ -	\$ -
Otros Derechos	\$ -	\$ -	\$ -	\$ -	\$ -	\$ -	\$ -	\$ -	\$ -	\$ -	\$ -	\$ -	\$ -
<u>Productos de Tipo Corriente</u>	\$ -	\$ -	\$ -	\$ -	\$ -	\$ -	\$ -	\$ -	\$ -	\$ -	\$ -	\$ -	\$ -
Productos Derivados del Uso y Aprovechamiento de Bienes no Sujetos a Régimen de Dominio Público	\$ -	\$ -	\$ -	\$ -	\$ -	\$ -	\$ -	\$ -	\$ -	\$ -	\$ -	\$ -	\$ -
Enajenación de Bienes Muebles no Sujetos a ser Inventariados	\$ -	\$ -	\$ -	\$ -	\$ -	\$ -	\$ -	\$ -	\$ -	\$ -	\$ -	\$ -	\$ -
Accesorios de Productos	\$ -	\$ -	\$ -	\$ -	\$ -	\$ -	\$ -	\$ -	\$ -	\$ -	\$ -	\$ -	\$ -
Otros Productos que Generan Ingresos Corrientes	\$ -	\$ -	\$ -	\$ -	\$ -	\$ -	\$ -	\$ -	\$ -	\$ -	\$ -	\$ -	\$ -
Aprovechamientos de Tipo Corriente	\$ -	\$ -	\$ -	\$ -	\$ -	\$ -	\$ -	\$ -	\$ -	\$ -	\$ -	\$ -	\$ -
Incentivos Derivados de la Colaboración Fisca (Derogada)	\$ -	\$ -	\$ -	\$ -	\$ -	\$ -	\$ -	\$ -	\$ -	\$ -	\$ -	\$ -	\$ -
Multas	\$ -	\$ -	\$ -	\$ -	\$ -	\$ -	\$ -	\$ -	\$ -	\$ -	\$ -	\$ -	\$ -
Indemnizaciones	\$ -	\$ -	\$ -	\$ -	\$ -	\$ -	\$ -	\$ -	\$ -	\$ -	\$ -	\$ -	\$ -
Reintegros	\$ -	\$ -	\$ -	\$ -	\$ -	\$ -	\$ -	\$ -	\$ -	\$ -	\$ -	\$ -	\$ -
Aprovechamientos Provenientes de Obras Públicas	\$ -	\$ -	\$ -	\$ -	\$ -	\$ -	\$ -	\$ -	\$ -	\$ -	\$ -	\$ -	\$ -
Aprovechamientos por Participaciones Derivadas de la Aplicación de Leyes	\$ -	\$ -	\$ -	\$ -	\$ -	\$ -	\$ -	\$ -	\$ -	\$ -	\$ -	\$ -	\$ -
Aprovechamientos por Aportaciones y Cooperaciones	\$ -	\$ -	\$ -	\$ -	\$ -	\$ -	\$ -	\$ -	\$ -	\$ -	\$ -	\$ -	\$ -
Accesorios de Aprovechamientos	\$ -	\$ -	\$ -	\$ -	\$ -	\$ -	\$ -	\$ -	\$ -	\$ -	\$ -	\$ -	\$ -
Otros Aprovechamientos	\$ -	\$ -	\$ -	\$ -	\$ -	\$ -	\$ -	\$ -	\$ -	\$ -	\$ -	\$ -	\$ -
Ingresos por Venta de Bienes y Servicios	\$ 19,196,007	\$ 18,463,280	\$ 18,828,176	\$ 19,058,349	\$ 19,075,458	\$ 19,064,755	\$ 21,334,439	\$ 20,665,040	\$ 21,459,522	\$ 21,768,942	\$ 22,125,321	\$ 22,518,597	\$ 243,557,886
Ingresos por Venta de Mercancías	\$ -	\$ -	\$ -	\$ -	\$ -	\$ -	\$ -	\$ -	\$ -	\$ -	\$ -	\$ -	\$ -
Ingresos por Venta de Bienes y Prestación de Servicios Empresas Públicas del Estado	\$ -	\$ -	\$ -	\$ -	\$ -	\$ -	\$ -	\$ -	\$ -	\$ -	\$ -	\$ -	\$ -
Ingresos por Venta de Bienes y Servicios de Organismos Descentralizados	\$ 19,196,007	\$ 18,463,280	\$ 18,828,176	\$ 19,058,349	\$ 19,075,458	\$ 19,064,755	\$ 21,334,439	\$ 20,665,040	\$ 21,459,522	\$ 21,768,942	\$ 22,125,321	\$ 22,518,597	\$ 243,557,886
Ingresos de Operación de Entidades Parastatales Empresariales y no Financieras	\$ -	\$ -	\$ -	\$ -	\$ -	\$ -	\$ -	\$ -	\$ -	\$ -	\$ -	\$ -	\$ -
<u>Ingresos no Comprendidos en las Fracciones de la Ley de Ingresos Causados en Ejercicios Fiscales Anteriores Pendientes de Liquidación o Pago</u>	\$ -	\$ -	\$ -	\$ -	\$ -	\$ -	\$ -	\$ -	\$ -	\$ -	\$ -	\$ -	\$ -
Impuestos no Comprendidos en las Fracciones de la Ley de Ingresos Causados en Ejercicios Fiscales Anteriores Pendientes de Liquidación o Pago	\$ -	\$ -	\$ -	\$ -	\$ -	\$ -	\$ -	\$ -	\$ -	\$ -	\$ -	\$ -	\$ -
Contribuciones de Mejoras, Derechos, Productos y Aprovechamientos no Comprendidos en las Fracciones de la Ley de Ingresos Causados en Ejercicios Fiscales Anteriores Pendientes de Liquidación o Pago	\$ -	\$ -	\$ -	\$ -	\$ -	\$ -	\$ -	\$ -	\$ -	\$ -	\$ -	\$ -	\$ -





INSTITUTO DE PREVISION Y SEGURIDAD SOCIAL DEL ESTADO DE TAMAULIPAS

ESTADO DE ACTIVIDADES ANALITICO

DEL 1 ENERO AL 31 DE DICIEMBRE DE 2025

02.1

Rubro/Partida	ENE	FEB	MAR	ABR	MAY	JUN	JUL	AGO	SEP	OCT	NOV	DIC	TOTAL
<b>Participaciones, Aportaciones, Transferencias, Asignaciones, Subsidios y Otras Ayudas</b>	\$ -	\$ -	\$ 36,110,652	\$ 16,751,450	\$ 17,011,355	\$ 20,714,219	\$ 13,582,514	\$ 2,658,524	\$ 40,797,591	\$ 3,926,789	\$ 1,968,589	\$ 54,109,738	\$ 207,631,421
Participaciones y Aportaciones	\$ -	\$ -	\$ -	\$ -	\$ -	\$ -	\$ -	\$ -	\$ -	\$ -	\$ -	\$ -	\$ -
Participaciones	\$ -	\$ -	\$ -	\$ -	\$ -	\$ -	\$ -	\$ -	\$ -	\$ -	\$ -	\$ -	\$ -
Aportaciones	\$ -	\$ -	\$ -	\$ -	\$ -	\$ -	\$ -	\$ -	\$ -	\$ -	\$ -	\$ -	\$ -
Convenios	\$ -	\$ -	\$ -	\$ -	\$ -	\$ -	\$ -	\$ -	\$ -	\$ -	\$ -	\$ -	\$ -
Incentivos Derivados de la Colaboración Fiscal	\$ -	\$ -	\$ -	\$ -	\$ -	\$ -	\$ -	\$ -	\$ -	\$ -	\$ -	\$ -	\$ -
Transferencias, Asignaciones, Subsidios y Otras ayudas	\$ -	\$ -	\$ 36,110,652	\$ 16,751,450	\$ 17,011,355	\$ 20,714,219	\$ 13,582,514	\$ 2,658,524	\$ 40,797,591	\$ 3,926,789	\$ 1,968,589	\$ 54,109,738	\$ 207,631,421
Transferencias Internas y Asignaciones del Sector Público	\$ -	\$ -	\$ -	\$ -	\$ -	\$ -	\$ -	\$ -	\$ -	\$ -	\$ -	\$ -	\$ -
Transferencias del Sector Público	\$ -	\$ -	\$ -	\$ -	\$ -	\$ -	\$ -	\$ -	\$ -	\$ -	\$ -	\$ -	\$ -
Subsidios y Subvenciones	\$ -	\$ -	\$ -	\$ 4,382,018	\$ 4,040,740	\$ 1,994,219	\$ 815,116	\$ 2,658,524	\$ 2,001,949	\$ 3,926,789	\$ 1,968,589	\$ 5,182,411	\$ 26,970,355
Ayudas Sociales	\$ -	\$ -	\$ -	\$ -	\$ -	\$ -	\$ -	\$ -	\$ -	\$ -	\$ -	\$ -	\$ -
Pensiones y Jubilaciones	\$ -	\$ -	\$ 36,110,652	\$ 12,369,432	\$ 12,970,615	\$ 18,720,000	\$ 12,767,398	\$ -	\$ 38,795,642	\$ -	\$ -	\$ 48,927,317	\$ 180,661,066
Transferencias del Exterior	\$ -	\$ -	\$ -	\$ -	\$ -	\$ -	\$ -	\$ -	\$ -	\$ -	\$ -	\$ -	\$ -
<b>Otros Ingresos y Beneficios</b>	\$ 24,718,663	\$ 45,566,164	\$ 26,769,330	\$ 18,249,444	\$ 22,026,864	\$ 27,577,419	\$ 22,992,534	\$ 18,865,863	\$ 38,378,262	\$ 13,418,592	\$ 26,019,661	\$ 19,327,297	\$ 303,910,093
<b>Ingresos Financieros</b>	\$ 24,718,640	\$ 45,538,847	\$ 26,714,032	\$ 18,249,443	\$ 21,998,712	\$ 25,928,964	\$ 22,775,900	\$ 18,822,413	\$ 38,223,802	\$ 13,339,548	\$ 25,912,996	\$ 19,327,282	\$ 301,550,579
Intereses Ganados de Valores, Créditos, Bonos = Otros	\$ 18,484,059	\$ 38,635,861	\$ 18,726,259	\$ 11,356,275	\$ 14,930,360	\$ 18,907,670	\$ 16,653,236	\$ 11,610,616	\$ 30,740,518	\$ 6,345,744	\$ 19,073,776	\$ 13,636,328	\$ 219,100,702
Otros Ingresos Financieros Administración de Fondos	\$ 331,467	\$ 1,649,803	\$ 2,785,019	\$ 1,690,414	\$ 1,997,967	\$ 1,972,853	\$ 1,126,678	\$ 2,268,774	\$ 2,593,742	\$ 2,158,260	\$ 2,058,195	\$ 1,015,901	\$ 22,215,071
Intereses Ganados (Convenio Gubernativo del Estado)	\$ 5,303,114	\$ 5,253,183	\$ 5,202,754	\$ 5,202,754	\$ 5,100,385	\$ 5,048,441	\$ 4,995,988	\$ 4,943,023	\$ 4,889,342	\$ 4,835,544	\$ 4,781,026	\$ 4,675,053	\$ 60,230,807
Otros Ingresos Financieros	\$ -	\$ -	\$ -	\$ -	\$ -	\$ -	\$ -	\$ -	\$ -	\$ -	\$ -	\$ -	\$ -
Incremento por Variación de Inventarios	\$ -	\$ -	\$ -	\$ -	\$ -	\$ -	\$ -	\$ -	\$ -	\$ -	\$ -	\$ -	\$ -
Incremento por Variación de Inventarios de Mercancías para Venta	\$ -	\$ -	\$ -	\$ -	\$ -	\$ -	\$ -	\$ -	\$ -	\$ -	\$ -	\$ -	\$ -
Incremento por Variación de Inventarios de Mercancías Terminadas	\$ -	\$ -	\$ -	\$ -	\$ -	\$ -	\$ -	\$ -	\$ -	\$ -	\$ -	\$ -	\$ -
Incremento por Variación de Inventarios de Mercancías en Proceso de Elaboración	\$ -	\$ -	\$ -	\$ -	\$ -	\$ -	\$ -	\$ -	\$ -	\$ -	\$ -	\$ -	\$ -
Incremento por Variación de Inventarios de Materias Primas, Materiales y Suministros para Producción	\$ -	\$ -	\$ -	\$ -	\$ -	\$ -	\$ -	\$ -	\$ -	\$ -	\$ -	\$ -	\$ -
Incremento por Variación de Almacén de Materias Primas, Materiales y Suministros de Consumo	\$ -	\$ -	\$ -	\$ -	\$ -	\$ -	\$ -	\$ -	\$ -	\$ -	\$ -	\$ -	\$ -
Disminución del Exceso de Estimaciones por Pérdida o Deterioro u Obsolescencia	\$ -	\$ -	\$ -	\$ -	\$ -	\$ -	\$ -	\$ -	\$ -	\$ -	\$ -	\$ -	\$ -
Disminución del Exceso de Estimaciones por Pérdida o Deterioro u Obsolescencia	\$ -	\$ -	\$ -	\$ -	\$ -	\$ -	\$ -	\$ -	\$ -	\$ -	\$ -	\$ -	\$ -
Disminución del Exceso en Provisiones	\$ -	\$ -	\$ -	\$ -	\$ -	\$ -	\$ -	\$ -	\$ -	\$ -	\$ -	\$ -	\$ -
<b>Otros Ingresos y Beneficios Varios</b>	\$ 23	\$ 27,317	\$ 55,298	\$ 1	\$ 28,152	\$ 1,648,455	\$ 216,634	\$ 43,450	\$ 154,460	\$ 79,044	\$ 106,665	\$ 15	\$ 2,359,514
Otros Ingresos de Ejercicios Anteriores	\$ -	\$ -	\$ -	\$ -	\$ -	\$ -	\$ -	\$ -	\$ -	\$ -	\$ -	\$ -	\$ -
Bonificaciones y Descuentos Obtenidos	\$ -	\$ -	\$ -	\$ -	\$ -	\$ -	\$ -	\$ -	\$ -	\$ -	\$ -	\$ -	\$ -
Diferencias por Tipo de Cambio a Favor en Efectivo y Equivalentes	\$ -	\$ -	\$ -	\$ -	\$ -	\$ -	\$ -	\$ -	\$ -	\$ -	\$ -	\$ -	\$ -
Diferencias de Cotizaciones a Favor en Valores Negociables	\$ -	\$ -	\$ -	\$ -	\$ -	\$ -	\$ -	\$ -	\$ -	\$ -	\$ -	\$ -	\$ -
Resultado por Posición Monetaria	\$ -	\$ -	\$ -	\$ -	\$ -	\$ -	\$ -	\$ -	\$ -	\$ -	\$ -	\$ -	\$ -
Utilidades por Participación Patrimonial	\$ -	\$ -	\$ -	\$ -	\$ -	\$ -	\$ -	\$ -	\$ -	\$ -	\$ -	\$ -	\$ -
Otros Ingresos y Beneficios Varios	\$ 23	\$ 27,317	\$ 55,298	\$ 1	\$ 28,152	\$ 1,648,455	\$ 216,634	\$ 43,450	\$ 154,460	\$ 79,044	\$ 106,665	\$ 15	\$ 2,359,514
<b>Total de Ingresos y Otros Beneficios:</b>	\$ 253,884,125	\$ 311,639,218	\$ 294,012,533	\$ 267,932,539	\$ 350,739,018	\$ 325,219,065	\$ 337,207,332	\$ 260,901,729	\$ 349,068,814	\$ 298,585,932	\$ 296,689,922	\$ 369,889,718	\$ 3,715,769,945
<b>GASTOS Y OTRAS PERDIDAS</b>													
Gastos de Funcionamiento	\$ 7,592,994	\$ 6,866,036	\$ 6,818,887	\$ 13,628,186	\$ 9,295,064	\$ 10,068,095	\$ 12,594,219	\$ 9,986,679	\$ 9,652,063	\$ 11,015,553	\$ 12,492,604	\$ 24,246,293	\$ 134,256,473
Servicios Personales	\$ 7,345,878	\$ 5,994,320	\$ 6,031,277	\$ 7,014,328	\$ 6,292,580	\$ 6,228,880	\$ 10,023,433	\$ 6,467,274	\$ 6,174,123	\$ 6,857,028	\$ 6,037,971	\$ 14,020,654	\$ 88,487,746
Remuneraciones al Personal de Carácter Permanente	\$ 1,317,540	\$ 1,541,085	\$ 1,419,679	\$ 1,468,553	\$ 1,466,522	\$ 1,474,501	\$ 1,485,006	\$ 1,470,955	\$ 1,485,417	\$ 1,495,951	\$ 1,493,816	\$ 1,483,458	\$ 17,602,483
Remuneraciones al Personal de Carácter Transitorio	\$ 22,800	\$ 27,588	\$ 25,194	\$ 29,393	\$ 33,592	\$ 33,592	\$ 33,592	\$ 33,592	\$ 33,592	\$ 41,990	\$ 41,990	\$ 41,990	\$ 398,905
Remuneraciones Adicionales y Especies	\$ 3,175,230	\$ 1,979,834	\$ 2,166,452	\$ 2,388,207	\$ 2,099,381	\$ 2,109,500	\$ 4,072,785	\$ 2,239,468	\$ 2,107,150	\$ 2,234,039	\$ 2,135,350	\$ 7,816,417	\$ 34,523,813
Seguridad Social	\$ 459,019	\$ 541,839	\$ 493,933	\$ 509,934	\$ 509,934	\$ 513,850	\$ 516,698	\$ 512,425	\$ 516,698	\$ 522,393	\$ 522,393	\$ 516,519	\$ 6,135,635
Otras Prestaciones Sociales y Económicas	\$ 2,323,289	\$ 1,726,474	\$ 1,879,269	\$ 2,007,975	\$ 2,137,801	\$ 2,052,237	\$ 3,307,206	\$ 2,166,134	\$ 1,987,066	\$ 1,945,732	\$ 1,800,522	\$ 3,528,550	\$ 26,862,255
Pago de Estimulos a Servidores Públicos	\$ 48,000	\$ 177,500	\$ 46,750	\$ 610,266	\$ 45,350	\$ 45,200	\$ 608,146	\$ 44,700	\$ 44,200	\$ 616,923	\$ 43,900	\$ 633,720	\$ 2,964,655
Materiales y Suministros	\$ -	\$ 91,319	\$ 97,065	\$ 1,351,306	\$ 505,929	\$ 1,359,627	\$ 1,061,190	\$ 892,308	\$ 557,744	\$ 1,060,056	\$ 2,171,794	\$ 1,399,753	\$ 10,548,091
Materiales de Administración, Emisión de Documentos y Artículos Oficiales	\$ -	\$ 6,344	\$ 8,286	\$ 98,994	\$ 88,618	\$ 479,107	\$ 210,495	\$ 150,172	\$ 191,085	\$ 229,805	\$ 557,188	\$ 519,810	\$ 2,539,904
Alimentos y Utensilios	\$ -	\$ 385	\$ 10,881	\$ 1,090,259	\$ 15,799	\$ 648,703	\$ 600,313	\$ 173,239	\$ 149,962	\$ 385,928	\$ 1,098,272	\$ 490,501	\$ 4,664,242
Materias Primas y Materiales de Producción y Comercialización	\$ -	\$ -	\$ -	\$ -	\$ -	\$ -	\$ -	\$ -	\$ -	\$ -	\$ -	\$ -	\$ -
Materiales y Artículos de Construcción y de Reparación	\$ -	\$ 2,501	\$ -	\$ 90,875	\$ 160,730	\$ 58,009	\$ 70,981	\$ 211,083	\$ 77,107	\$ 148,713	\$ 103,440	\$ 80,870	\$ 1,004,409
Productos Químicos, Farmacéuticos y de Laboratorio	\$ -	\$ 157	\$ -	\$ 58,155	\$ 14,588	\$ 90,536	\$ 49,564	\$ 257,849	\$ -	\$ 194,115	\$ 37,777	\$ 11,345	\$ 714,086

*Handwritten signatures and initials.*



IPSET

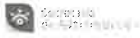
INSTITUTO DE PREVISION Y SEGURIDAD SOCIAL DEL ESTADO DE TAMAULIPAS

ESTADO DE ACTIVIDADES ANALITICO  
DEL 1 ENERO AL 31 DE DICIEMBRE DE 2025

02.1

F./Libro/Partida	ENE	FEB	MAR	ABR	MAY	JUN	JUL	AGO	SEP	OCT	NOV	DIC	TOTAL
Combustibles, Lubricantes y Aditivos	\$ -	\$ 79,016	\$ 77,649	\$ 48	\$ 157,496	\$ 80,822	\$ 82,038	\$ 82,584	\$ 80,661	\$ 81,774	\$ 82,306	\$ 162,880	\$ 967,274
Vestuario, Blancas, Fendos de Protección y Artículos Deportivos	\$ -	\$ -	\$ -	\$ 816	\$ 13,896	\$ 166	\$ 47,389	\$ 5,472	\$ 3,626	\$ -	\$ 286,511	\$ 56,564	\$ 414,440
Materiales y Suministros para Seguridad	\$ -	\$ -	\$ -	\$ -	\$ -	\$ -	\$ -	\$ -	\$ -	\$ -	\$ -	\$ -	\$ -
Herramientas, Refacciones y Accesorios Menores	\$ -	\$ 2,916	\$ 245	\$ 12,159	\$ 54,802	\$ 2,284	\$ 410	\$ 11,909	\$ 55,303	\$ 19,721	\$ 6,300	\$ 77,683	\$ 243,736
Servicios Generales	\$ 247,116	\$ 780,397	\$ 690,345	\$ 5,262,552	\$ 2,496,555	\$ 2,479,588	\$ 1,509,596	\$ 2,627,097	\$ 2,920,196	\$ 3,098,469	\$ 4,282,839	\$ 8,825,886	\$ 35,220,636
Servicios Básicos	\$ 31,477	\$ 53,262	\$ 46,487	\$ 49,176	\$ 59,189	\$ 136,762	\$ 89,955	\$ 198,764	\$ 79,452	\$ 103,400	\$ 105,901	\$ 64,763	\$ 1,018,588
Servicios de Arrendamiento	\$ -	\$ 237,458	\$ 118,729	\$ 174,666	\$ 312,154	\$ 167,085	\$ 195,229	\$ 173,302	\$ 178,122	\$ 172,604	\$ 200,738	\$ 252,471	\$ 2,182,559
Servicios Profesionales, Científicos y Técnicos y Otros Servicios	\$ -	\$ 135,534	\$ 203,618	\$ 4,338,786	\$ 1,618,678	\$ 1,753,877	\$ 619,798	\$ 1,749,643	\$ 1,794,050	\$ 2,300,683	\$ 3,192,820	\$ 7,195,370	\$ 24,902,857
Servicios Financieros, Bancarios y Comerciales	\$ 10,147	\$ 9,901	\$ 12,108	\$ 242,983	\$ 21,966	\$ 27,176	\$ 18,476	\$ 17,719	\$ 68,110	\$ 20,243	\$ 20,385	\$ 12,085	\$ 481,299
Servicio de Instalación, Reparación, Mantenimiento y Conservación	\$ -	\$ 149,258	\$ 143,540	\$ 196,028	\$ 300,340	\$ 216,569	\$ 250,502	\$ 299,223	\$ 534,675	\$ 266,909	\$ 504,806	\$ 372,192	\$ 3,234,042
Servicios de Comunicación Social y Publicidad	\$ -	\$ -	\$ -	\$ -	\$ -	\$ -	\$ -	\$ -	\$ 20,010	\$ -	\$ -	\$ -	\$ 20,010
Servicio de Traslado y Viáticos	\$ -	\$ 5,511	\$ 5,884	\$ 19,614	\$ 8,576	\$ 1,549	\$ 30,100	\$ 1,963	\$ 18,412	\$ 47,828	\$ 87,673	\$ 19,462	\$ 246,572
Servicios Oficiales	\$ -	\$ -	\$ -	\$ 53,174	\$ 2,173	\$ 2,952	\$ 30,144	\$ 6,954	\$ 55,310	\$ 351	\$ 1,088	\$ 509,742	\$ 661,888
Otros Servicios Generales	\$ 205,492	\$ 189,473	\$ 159,079	\$ 188,125	\$ 173,479	\$ 173,617	\$ 275,392	\$ 179,529	\$ 172,055	\$ 186,451	\$ 169,428	\$ 399,801	\$ 2,472,821
Transferencias, Asignaciones, Subsidios y Otras Ayudas	\$ 352,293,979	\$ 228,539,554	\$ 226,506,473	\$ 220,630,837	\$ 290,452,942	\$ 260,677,361	\$ 259,041,622	\$ 194,843,104	\$ 234,102,026	\$ 241,815,334	\$ 231,250,811	\$ 466,747,547	\$ 3,206,901,590
Transferencias Internas y Asignaciones al Sector Público	\$ -	\$ -	\$ -	\$ -	\$ -	\$ -	\$ -	\$ -	\$ -	\$ -	\$ -	\$ -	\$ -
Asignaciones al Sector Público	\$ -	\$ -	\$ -	\$ -	\$ -	\$ -	\$ -	\$ -	\$ -	\$ -	\$ -	\$ -	\$ -
Transferencias Internas al Sector Público	\$ 24,620,174	\$ 66,187,761	\$ 72,829,949	\$ 56,316,509	\$ 61,055,149	\$ 71,930,698	\$ 84,297,192	\$ 27,271,617	\$ 67,742,910	\$ 73,481,136	\$ 61,304,694	\$ 95,222,072	\$ 762,259,861
Transferencias a Entidades Paraestatales	\$ 24,620,174	\$ 66,187,761	\$ 72,829,949	\$ 56,316,509	\$ 61,055,149	\$ 71,930,698	\$ 84,297,192	\$ 27,271,617	\$ 67,742,910	\$ 73,481,136	\$ 61,304,694	\$ 95,222,072	\$ 762,259,861
Transferencias a Entidades Federativas y Municipios	\$ -	\$ -	\$ -	\$ -	\$ -	\$ -	\$ -	\$ -	\$ -	\$ -	\$ -	\$ -	\$ -
Subsidios y Subvenciones	\$ -	\$ -	\$ -	\$ -	\$ -	\$ -	\$ -	\$ -	\$ -	\$ -	\$ -	\$ -	\$ -
Subsidios	\$ -	\$ -	\$ -	\$ -	\$ -	\$ -	\$ -	\$ -	\$ -	\$ -	\$ -	\$ -	\$ -
Subvenciones	\$ -	\$ -	\$ -	\$ -	\$ -	\$ -	\$ -	\$ -	\$ -	\$ -	\$ -	\$ -	\$ -
Ayudas Sociales	\$ 7,600	\$ 4,800	\$ 2,800	\$ 15,483	\$ 3,600	\$ 2,738	\$ 1,200	\$ 1,200	\$ 477,155	\$ 14,400	\$ 10,000	\$ 16,872	\$ 557,848
Ayudas Sociales a Personas	\$ 7,600	\$ 4,800	\$ 2,800	\$ 15,483	\$ 3,600	\$ 2,738	\$ 1,200	\$ 1,200	\$ 477,155	\$ 14,400	\$ 10,000	\$ 16,872	\$ 557,848
Becas	\$ -	\$ -	\$ -	\$ -	\$ -	\$ -	\$ -	\$ -	\$ -	\$ -	\$ -	\$ -	\$ -
Ayudas Sociales a Instituciones	\$ -	\$ -	\$ -	\$ -	\$ -	\$ -	\$ -	\$ -	\$ -	\$ -	\$ -	\$ -	\$ -
Ayudas Sociales por Desastres Naturales y Otros Siniestros	\$ -	\$ -	\$ -	\$ -	\$ -	\$ -	\$ -	\$ -	\$ -	\$ -	\$ -	\$ -	\$ -
Pensiones y Jubilaciones	\$ 327,666,205	\$ 162,346,993	\$ 153,673,724	\$ 164,298,845	\$ 229,394,193	\$ 188,743,925	\$ 174,743,230	\$ 167,570,287	\$ 165,881,961	\$ 168,319,798	\$ 169,936,117	\$ 371,508,603	\$ 2,444,083,881
Pensiones	\$ 327,666,205	\$ 162,346,993	\$ 153,673,724	\$ 164,298,845	\$ 229,394,193	\$ 188,743,925	\$ 174,743,230	\$ 167,570,287	\$ 165,881,961	\$ 168,319,798	\$ 169,936,117	\$ 371,508,603	\$ 2,444,083,881
Jubilaciones	\$ -	\$ -	\$ -	\$ -	\$ -	\$ -	\$ -	\$ -	\$ -	\$ -	\$ -	\$ -	\$ -
Otras Pensiones y Jubilaciones	\$ -	\$ -	\$ -	\$ -	\$ -	\$ -	\$ -	\$ -	\$ -	\$ -	\$ -	\$ -	\$ -
Transferencias a Fideicomisos, Mandatos y Contratos Análogos	\$ -	\$ -	\$ -	\$ -	\$ -	\$ -	\$ -	\$ -	\$ -	\$ -	\$ -	\$ -	\$ -
Transferencias a Fideicomisos, Mandatos y Contratos Análogos al Gobierno	\$ -	\$ -	\$ -	\$ -	\$ -	\$ -	\$ -	\$ -	\$ -	\$ -	\$ -	\$ -	\$ -
Transferencias a Fideicomisos, Mandatos y Contratos Análogos a Entidades Paraestatales	\$ -	\$ -	\$ -	\$ -	\$ -	\$ -	\$ -	\$ -	\$ -	\$ -	\$ -	\$ -	\$ -
Transferencias a la Seguridad Social	\$ -	\$ -	\$ -	\$ -	\$ -	\$ -	\$ -	\$ -	\$ -	\$ -	\$ -	\$ -	\$ -
Transferencias por Obligaciones de Ley	\$ -	\$ -	\$ -	\$ -	\$ -	\$ -	\$ -	\$ -	\$ -	\$ -	\$ -	\$ -	\$ -
Donativos	\$ -	\$ -	\$ -	\$ -	\$ -	\$ -	\$ -	\$ -	\$ -	\$ -	\$ -	\$ -	\$ -
Donativos a Instituciones sin Fines de Lucro	\$ -	\$ -	\$ -	\$ -	\$ -	\$ -	\$ -	\$ -	\$ -	\$ -	\$ -	\$ -	\$ -
Donativos a Entidades Federativas y Municipios	\$ -	\$ -	\$ -	\$ -	\$ -	\$ -	\$ -	\$ -	\$ -	\$ -	\$ -	\$ -	\$ -
Donativos a Fideicomisos, Mandatos y Contratos Análogos Privados	\$ -	\$ -	\$ -	\$ -	\$ -	\$ -	\$ -	\$ -	\$ -	\$ -	\$ -	\$ -	\$ -
Donativos a Fideicomisos, Mandatos y Contratos Análogos Estatales	\$ -	\$ -	\$ -	\$ -	\$ -	\$ -	\$ -	\$ -	\$ -	\$ -	\$ -	\$ -	\$ -
Donativos Internacionales	\$ -	\$ -	\$ -	\$ -	\$ -	\$ -	\$ -	\$ -	\$ -	\$ -	\$ -	\$ -	\$ -
Transferencias al Exterior	\$ -	\$ -	\$ -	\$ -	\$ -	\$ -	\$ -	\$ -	\$ -	\$ -	\$ -	\$ -	\$ -
Transferencias al Exterior a Gobiernos Extranjeros y Organismos Internacionales	\$ -	\$ -	\$ -	\$ -	\$ -	\$ -	\$ -	\$ -	\$ -	\$ -	\$ -	\$ -	\$ -
Transferencias al Sector Privado Externo	\$ -	\$ -	\$ -	\$ -	\$ -	\$ -	\$ -	\$ -	\$ -	\$ -	\$ -	\$ -	\$ -
Participaciones y Aportaciones	\$ -	\$ -	\$ -	\$ -	\$ -	\$ -	\$ -	\$ -	\$ -	\$ -	\$ -	\$ -	\$ -
Participaciones	\$ -	\$ -	\$ -	\$ -	\$ -	\$ -	\$ -	\$ -	\$ -	\$ -	\$ -	\$ -	\$ -
Participaciones de la Federación a Entidades Federativas y Municipios	\$ -	\$ -	\$ -	\$ -	\$ -	\$ -	\$ -	\$ -	\$ -	\$ -	\$ -	\$ -	\$ -
Participaciones de las Entidades Federativas a los Municipios	\$ -	\$ -	\$ -	\$ -	\$ -	\$ -	\$ -	\$ -	\$ -	\$ -	\$ -	\$ -	\$ -
Aportaciones	\$ -	\$ -	\$ -	\$ -	\$ -	\$ -	\$ -	\$ -	\$ -	\$ -	\$ -	\$ -	\$ -
Aportaciones de la Federación a Entidades Federativas y Municipios	\$ -	\$ -	\$ -	\$ -	\$ -	\$ -	\$ -	\$ -	\$ -	\$ -	\$ -	\$ -	\$ -
Aportaciones de las Entidades Federativas a los Municipios	\$ -	\$ -	\$ -	\$ -	\$ -	\$ -	\$ -	\$ -	\$ -	\$ -	\$ -	\$ -	\$ -
Convenios	\$ -	\$ -	\$ -	\$ -	\$ -	\$ -	\$ -	\$ -	\$ -	\$ -	\$ -	\$ -	\$ -
Convenios de Reasignación	\$ -	\$ -	\$ -	\$ -	\$ -	\$ -	\$ -	\$ -	\$ -	\$ -	\$ -	\$ -	\$ -
Convenios de Descentralización y Otros	\$ -	\$ -	\$ -	\$ -	\$ -	\$ -	\$ -	\$ -	\$ -	\$ -	\$ -	\$ -	\$ -
Intereses, Comisiones y Otros Gastos de la Deuda Pública	\$ -	\$ -	\$ -	\$ -	\$ -	\$ -	\$ -	\$ -	\$ -	\$ -	\$ -	\$ -	\$ -
Intereses de la Deuda Pública	\$ -	\$ -	\$ -	\$ -	\$ -	\$ -	\$ -	\$ -	\$ -	\$ -	\$ -	\$ -	\$ -

Handwritten signatures and initials, including a large blue signature and the letters 'ML'.



INSTITUTO DE PREVISION Y SEGURIDAD SOCIAL DEL ESTADO DE TAMAULIPAS

ESTADO DE ACTIVIDADES ANALITICO  
DEL 1 ENERO AL 31 DE DICIEMBRE DE 2025

02.1

Rubro/Partida	ENE	FEB	MAR	ABR	MAY	JUN	JUL	AGO	SEP	OCT	NOV	DIC	TOTAL
Intereses de la Deuda Pública Interna	\$ -	\$ -	\$ -	\$ -	\$ -	\$ -	\$ -	\$ -	\$ -	\$ -	\$ -	\$ -	\$ -
Intereses de la Deuda Pública Externa	\$ -	\$ -	\$ -	\$ -	\$ -	\$ -	\$ -	\$ -	\$ -	\$ -	\$ -	\$ -	\$ -
Comisiones de la Deuda Pública	\$ -	\$ -	\$ -	\$ -	\$ -	\$ -	\$ -	\$ -	\$ -	\$ -	\$ -	\$ -	\$ -
Comisiones de la Deuda Pública Interna	\$ -	\$ -	\$ -	\$ -	\$ -	\$ -	\$ -	\$ -	\$ -	\$ -	\$ -	\$ -	\$ -
Comisiones de la Deuda Pública Externa	\$ -	\$ -	\$ -	\$ -	\$ -	\$ -	\$ -	\$ -	\$ -	\$ -	\$ -	\$ -	\$ -
Gastos de la Deuda Pública	\$ -	\$ -	\$ -	\$ -	\$ -	\$ -	\$ -	\$ -	\$ -	\$ -	\$ -	\$ -	\$ -
Gastos de la Deuda Pública Interna	\$ -	\$ -	\$ -	\$ -	\$ -	\$ -	\$ -	\$ -	\$ -	\$ -	\$ -	\$ -	\$ -
Gastos de la Deuda Pública Externa	\$ -	\$ -	\$ -	\$ -	\$ -	\$ -	\$ -	\$ -	\$ -	\$ -	\$ -	\$ -	\$ -
Costo por Coberturas	\$ -	\$ -	\$ -	\$ -	\$ -	\$ -	\$ -	\$ -	\$ -	\$ -	\$ -	\$ -	\$ -
Costo por Coberturas	\$ -	\$ -	\$ -	\$ -	\$ -	\$ -	\$ -	\$ -	\$ -	\$ -	\$ -	\$ -	\$ -
Apoyos Financieros	\$ -	\$ -	\$ -	\$ -	\$ -	\$ -	\$ -	\$ -	\$ -	\$ -	\$ -	\$ -	\$ -
Apoyos Financieros a Intermediarios	\$ -	\$ -	\$ -	\$ -	\$ -	\$ -	\$ -	\$ -	\$ -	\$ -	\$ -	\$ -	\$ -
Apoyo Financieros a Ahorradores y Deudores del Sistema Financiero Nacional	\$ -	\$ -	\$ -	\$ -	\$ -	\$ -	\$ -	\$ -	\$ -	\$ -	\$ -	\$ -	\$ -
Otros Gastos y Pérdidas Extraordinarias	\$ 119,728	\$ 119,892	\$ 119,867	\$ 119,728	\$ 120,148	\$ 119,336	\$ 123,887	\$ 121,235	\$ 237,576	\$ 115,916	\$ 116,605	\$ 119,992	\$ 1,553,910
Estimaciones, Depreciaciones, Deterioros, Obsolescencia y Amortizaciones	\$ 119,728	\$ 119,728	\$ 119,728	\$ 119,728	\$ 120,148	\$ 119,336	\$ 123,887	\$ 121,234	\$ 237,576	\$ 115,915	\$ 116,601	\$ 119,992	\$ 1,553,601
Estimaciones por Pérdida o Deterioro de Activos Circulantes	\$ -	\$ -	\$ -	\$ -	\$ -	\$ -	\$ -	\$ -	\$ -	\$ -	\$ -	\$ -	\$ -
Estimaciones por Pérdida o Deterioro de Activo no Circulante	\$ -	\$ -	\$ -	\$ -	\$ -	\$ -	\$ -	\$ -	\$ -	\$ -	\$ -	\$ -	\$ -
Depreciación de Bienes Inmuebles	\$ 105,377	\$ 105,377	\$ 105,377	\$ 105,377	\$ 105,797	\$ 104,985	\$ 109,536	\$ 106,883	\$ 223,225	\$ 101,564	\$ 102,250	\$ 105,641	\$ 1,381,389
Depreciación de Infraestructura	\$ -	\$ -	\$ -	\$ -	\$ -	\$ -	\$ -	\$ -	\$ -	\$ -	\$ -	\$ -	\$ -
Depreciación de Bienes Muebles	\$ 14,351	\$ 14,351	\$ 14,351	\$ 14,351	\$ 14,351	\$ 14,351	\$ 14,351	\$ 14,351	\$ 14,351	\$ 14,351	\$ 14,351	\$ 14,351	\$ 172,212
Deterioro de los Activos Biológicos	\$ -	\$ -	\$ -	\$ -	\$ -	\$ -	\$ -	\$ -	\$ -	\$ -	\$ -	\$ -	\$ -
Amortización de Activos Intangibles	\$ -	\$ -	\$ -	\$ -	\$ -	\$ -	\$ -	\$ -	\$ -	\$ -	\$ -	\$ -	\$ -
Disminución de Bienes por pérdida, obsolescencia y deterioro	\$ -	\$ -	\$ -	\$ -	\$ -	\$ -	\$ -	\$ -	\$ -	\$ -	\$ -	\$ -	\$ -
Provisiones	\$ -	\$ -	\$ -	\$ -	\$ -	\$ -	\$ -	\$ -	\$ -	\$ -	\$ -	\$ -	\$ -
Provisiones de Pasivos a Corto Plazo	\$ -	\$ -	\$ -	\$ -	\$ -	\$ -	\$ -	\$ -	\$ -	\$ -	\$ -	\$ -	\$ -
Provisiones de Pasivos a Largo Plazo	\$ -	\$ -	\$ -	\$ -	\$ -	\$ -	\$ -	\$ -	\$ -	\$ -	\$ -	\$ -	\$ -
Disminución de Inventarios	\$ -	\$ -	\$ -	\$ -	\$ -	\$ -	\$ -	\$ -	\$ -	\$ -	\$ -	\$ -	\$ -
Disminución de Inventarios de Mercancías para Venta	\$ -	\$ -	\$ -	\$ -	\$ -	\$ -	\$ -	\$ -	\$ -	\$ -	\$ -	\$ -	\$ -
Disminución de Inventarios de Mercancías Terminadas	\$ -	\$ -	\$ -	\$ -	\$ -	\$ -	\$ -	\$ -	\$ -	\$ -	\$ -	\$ -	\$ -
Disminución de Inventarios de Mercancías en Proceso de Elaboración	\$ -	\$ -	\$ -	\$ -	\$ -	\$ -	\$ -	\$ -	\$ -	\$ -	\$ -	\$ -	\$ -
Disminución de Inventarios de Materias Primas, Materiales y Suministros para Producción	\$ -	\$ -	\$ -	\$ -	\$ -	\$ -	\$ -	\$ -	\$ -	\$ -	\$ -	\$ -	\$ -
Disminución de Almacén de Materiales y Suministros de	\$ -	\$ -	\$ -	\$ -	\$ -	\$ -	\$ -	\$ -	\$ -	\$ -	\$ -	\$ -	\$ -
Aumento por Insuficiencia de Estimaciones por Pérdida o Deterioro u Obsolescencia	\$ -	\$ -	\$ -	\$ -	\$ -	\$ -	\$ -	\$ -	\$ -	\$ -	\$ -	\$ -	\$ -
Aumento por Insuficiencia de Estimaciones por Pérdida o Deterioro u Obsolescencia	\$ -	\$ -	\$ -	\$ -	\$ -	\$ -	\$ -	\$ -	\$ -	\$ -	\$ -	\$ -	\$ -
Aumento por Insuficiencia de Provisiones	\$ -	\$ -	\$ -	\$ -	\$ -	\$ -	\$ -	\$ -	\$ -	\$ -	\$ -	\$ -	\$ -
Aumento por Insuficiencia de Provisiones	\$ -	\$ -	\$ -	\$ -	\$ -	\$ -	\$ -	\$ -	\$ -	\$ -	\$ -	\$ -	\$ -
Otros Gastos	\$ -	\$ 164	\$ 139	\$ -	\$ -	\$ -	\$ -	\$ 1	\$ -	\$ 1	\$ 4	\$ -	\$ 309
Gastos de Ejercicios Anteriores	\$ -	\$ -	\$ -	\$ -	\$ -	\$ -	\$ -	\$ -	\$ -	\$ -	\$ -	\$ -	\$ -
Pérdidas por Responsabilidades	\$ -	\$ -	\$ -	\$ -	\$ -	\$ -	\$ -	\$ -	\$ -	\$ -	\$ -	\$ -	\$ -
Beneficiaciones y Descuentos Otorgados	\$ -	\$ -	\$ -	\$ -	\$ -	\$ -	\$ -	\$ -	\$ -	\$ -	\$ -	\$ -	\$ -
Diferencias por Tipo de Cambio Negativas en Efectivo Equivalente	\$ -	\$ -	\$ -	\$ -	\$ -	\$ -	\$ -	\$ -	\$ -	\$ -	\$ -	\$ -	\$ -
Diferencias de Cotizaciones Negativas en Valores Negociables	\$ -	\$ -	\$ -	\$ -	\$ -	\$ -	\$ -	\$ -	\$ -	\$ -	\$ -	\$ -	\$ -
Resultado por Posición Monetaria	\$ -	\$ -	\$ -	\$ -	\$ -	\$ -	\$ -	\$ -	\$ -	\$ -	\$ -	\$ -	\$ -
Pérdidas por Participación Patrimonial	\$ -	\$ -	\$ -	\$ -	\$ -	\$ -	\$ -	\$ -	\$ -	\$ -	\$ -	\$ -	\$ -
Otros Gastos Varios	\$ -	\$ 164	\$ 139	\$ -	\$ -	\$ -	\$ -	\$ 1	\$ -	\$ 1	\$ 4	\$ -	\$ 309
Inversión Pública	\$ -	\$ -	\$ -	\$ -	\$ -	\$ -	\$ -	\$ -	\$ -	\$ -	\$ -	\$ -	\$ -
Inversión Pública no Capitalizable	\$ -	\$ -	\$ -	\$ -	\$ -	\$ -	\$ -	\$ -	\$ -	\$ -	\$ -	\$ -	\$ -
Construcción en Bienes no Capitalizable	\$ -	\$ -	\$ -	\$ -	\$ -	\$ -	\$ -	\$ -	\$ -	\$ -	\$ -	\$ -	\$ -
<b>Total de Gastos y Otras Pérdidas:</b>	\$ 360,006,701	\$ 235,525,862	\$ 234,967,922	\$ 234,378,751	\$ 299,868,154	\$ 270,864,792	\$ 271,759,728	\$ 204,951,018	\$ 243,991,665	\$ 252,946,807	\$ 243,860,020	\$ 491,113,832	\$ 3,342,711,973
<b>Ahorro/Desahorro Neto del Ejercicio:</b>	\$ -106,122,576	\$ 77,133,236	\$ 20,597,606	\$ 33,553,788	\$ 50,870,864	\$ 54,354,273	\$ 65,447,604	\$ 55,950,711	\$ 105,077,149	\$ 45,639,129	\$ 52,829,902	\$ -121,224,114	\$ 373,057,972



*[Signature]*  
LIC. SANDRA MONTE MEJIA BARCENA  
DIRECTORA GENERAL

*[Signature]*  
LIC. ELIAS EDGAR ANSELMO RUIZ RUIZ  
DIRECCION ADMINISTRATIVA

*[Signature]*  
C.P. MA. DE JESUS PEREZ RAMIREZ  
JEFE DEL DEPTO. DE CONTABILIDAD

**Tamaulipas**  
**IPSET**  
Dirección General

Los datos contenidos en este documento se declaran como verdaderos y correctos y son responsabilidad del emisor.



**INSTITUTO DE PREVISION Y SEGURIDAD SOCIAL DEL ESTADO DE TAMAULIPAS**  
**ESTADO DE VARIACIONES EN LA HACIENDA PUBLICA**  
**DEL 1 DE ENERO AL 31 DE DICIEMBRE DEL 2025**

03

Concepto	Hacienda Pública / Patrimonio Contribuido	Hacienda Pública / Patrimonio Generado de Ejercicios Anteriores	Hacienda Pública / Patrimonio Generado del Ejercicio	Exceso o Insuficiencia en la Actualización de la Hacienda Pública / Patrimonio	Total
Hacienda Pública / Patrimonio Contribuido Neto de 2024	\$ 5,057,446,734				\$ 5,057,446,734
<u>Aportaciones</u>	\$ 4,792,449,026				
Donaciones de Capital	\$ 2,236,759				
Actualización de la Hacienda Pública/Patrimonio	\$ 262,760,949				
<b>Hacienda Pública / Patrimonio Generado Neto de 2024</b>		-\$ 418,936,207	\$ 279,807,493		-\$ 139,128,714
Resultados de Ejercicio (Ahorro/ Desahorro)			\$ 279,807,493		
Resultados de Ejercicios Anteriores		-\$ 771,714,285			
Revaluos		\$ 235,600,690			
Reservas		\$ 117,177,388			
Rectificaciones de Resultados de Ejercicios Anteriores		\$ -			
<b>Exceso o Insuficiencia en la Actualización de la Hacienda Pública/Patrimonio Neto 2024</b>				\$ -	\$ -
Resultado por Posición Monetaria				\$ -	
Resultado por Tenencia de Activos no Monetarios				\$ -	
<b>Hacienda Pública/Patrimonio Neto Final de 2024</b>	\$ 5,057,446,734	-\$ 418,936,207	\$ 279,807,493	\$ -	\$ 4,918,318,020
<b>Cambios en la Hacienda Pública/Patrimonio Contribuido Neto de 2025</b>	\$ 172,213,815				\$ 172,213,815
<u>Aportaciones</u>	\$172,213,815.00				
Donaciones de Capital	\$ -				
Actualización de la Hacienda Pública/Patrimonio	\$ -				

INSTITUTO DE PREVISION Y SEGURIDAD SOCIAL DEL ESTADO DE TAMAULIPAS  
ESTADO DE VARIACIONES EN LA HACIENDA PUBLICA  
DEL 1 DE ENERO AL 31 DE DICIEMBRE DEL 2025

03

Concepto	Hacienda Pública / Patrimonio Contribuido	Hacienda Pública / Patrimonio Generado de Ejercicios Anteriores	Hacienda Pública / Patrimonio Generado del Ejercicio	Exceso o Insuficiencia en la Actualización de la Hacienda Pública / Patrimonio	Total
Variaciones de la Hacienda Pública/Patrimonio Generado Neto de 2025		\$ 292,762,366	\$ 108,383,736	\$ -	\$ 401,146,102
Resultados del Ejercicio (Ahorro/Desahorro)			\$ 373,057,972		
Resultado de Ejercicios Anteriores		\$ 292,762,366	\$ 279,807,493		
Revalúos			\$ -		
Reservas			\$ 15,133,257		
Rectificaciones de Resultados de Ejercicios Anteriores			\$ -		
Cambios en el Exceso o Insuficiencia en la Actualización de la Hacienda Pública/Patrimonio Neto 2025				\$ -	\$ -
Resultado por Posición Monetaria				\$ -	
Resultado por Tenencia de Activos no Monetarios				\$ -	
Hacienda Pública / Patrimonio Neto Final de 2025	\$ 5,229,660,549	-\$ 126,173,841	\$ 388,191,229	\$ -	\$ 5,491,677,937

"Bajo protesta de decir la verdad declaramos que los Estados Financieros y sus Notas, son razonablemente correctos y son responsabilidad del emisor"



LIC. SANDRA IVONNE MEJIA BARCENA  
DIRECTORA GENERAL



Tamaulipas  
IPSET  
Dirección General



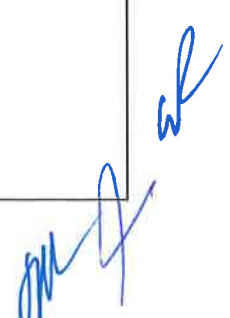
LIC. ELIAS EDGAR ANSELMO RUIZ RUIZ  
DIRECCIÓN ADMINISTRATIVA



C.P. MA. DE JESUS PEREZ RAMIREZ  
JEFE DE CONTABILIDAD

**INSTITUTO DE PREVISION Y SEGURIDAD SOCIAL DEL ESTADO DE TAMAULIPAS**  
**ESTADO DE CAMBIOS EN LA SITUACION FINANCIERA**  
**DEL 1 DE ENERO AL 31 DE DICIEMBRE DEL 2025**  
**04**

CONCEPTO	ORIGEN	APLICACIÓN
<b>ACTIVO</b>	(-)	(+)
<b>Activo Circulante</b>		
Efectivo y Equivalentes		\$ 607,630,881
Derechos a Recibir Efectivo o Equivalentes	\$ 27,383,289	
Derechos a Recibir Bienes o Servicios		
Inventarios		
Almacenes		
Derechos a Recibir Bienes o Servicios		\$ -
Otros Activos Circulantes		\$ -
<b>Activo No Circulante</b>		
Inversiones Financieras a Largo Plazo		\$ 531,067,212
Derechos a recibir efectivo o equivalentes a Largo Plazo		\$ 545,564,960
Bienes Inmuebles, Infraestructura y Construcciones en Proceso		
Bienes Muebles	\$ 650,888	
Activos Intangibles	\$ -	
Depreciaciones, Deterioro y Amortización Acumulada de Bienes	\$ 301,667	
Activos Diferidos		
Estimación por Pérdida o Deterioro de Activos no Circulantes		
Otros Activos no Circulantes		
<b>PASIVO</b>	(+)	(-)
<b>Pasivo Circulante</b>		
Cuentas por Pagar a Corto Plazo	\$ 11,884,363	
Documentos por Pagar a Corto Plazo	\$ -	
Otros Pasivos a Corto Plazo	\$ 3,387,546	
Títulos y Valores a Corto Plazo		
Pasivos Diferidos a Corto Plazo		
Fondos y Bienes de Terceros en Garantía y/o Administración a Corto Plazo		
Provisiones a Corto Plazo		
Otros Pasivos a Corto Plazo		



**INSTITUTO DE PREVISION Y SEGURIDAD SOCIAL DEL ESTADO DE TAMAULIPAS**  
**ESTADO DE CAMBIOS EN LA SITUACION FINANCIERA**  
**DEL 1 DE ENERO AL 31 DE DICIEMBRE DEL 2025**  
**04**

CONCEPTO	ORIGEN	APLICACIÓN
<b>Pasivo No Circulante</b>		
<i>Cuentas por Pagar a Largo Plazo</i>		
Documentos por Pagar a Largo Plazo		
Deuda Pública a Largo Plazo		
Pasivos Diferidos a Largo Plazo		\$ 18,552,650
Fondos y Bienes de Terceros en Garantía y/o Administración a Largo Plazo	\$ 1,085,848,033	
Provisiones a Largo Plazo		
<b>HACIENDA PÚBLICA/PATRIMONIO</b>	(+)	(-)
<b>Hacienda Pública/Patrimonio Contribuido</b>		
Aportaciones	\$ 172,213,815	
Donaciones de Capital	\$ -	
Actualización de la Hacienda Pública/Patrimonio	\$ -	
<b>Hacienda Pública/Patrimonio Generado</b>		
Resultados del Ejercicio (Ahorro/ Desahorro)	\$ 93,250,479	
Resultados de Ejercicios Anteriores	\$ 292,762,366	
Revalúos	\$ -	
Reservas	\$ 15,133,257	
Rectificaciones de Resultados de Ejercicios Anteriores	\$ -	
<b>Exceso o Insuficiencia en la Actualización de la Hacienda Pública/Patrimonio</b>		
Resultado por Posición Monetaria		
Resultado por Tenencia de Activos no Monetarios		

"Bajo protesta de decir verdad declaramos que los Estados Financieros y sus Notas, son razonablemente correctos y son responsabilidad del emisor"





LIC. SANDRA IVONNE MEJÍA BARCENÁS      LIC. ELÍAS EDGAR ANSELMO RUIZ RUIZ  
DIRECTORA GENERAL      DIRECCIÓN ADMINISTRATIVA



C.P. MA. DE JESUS PEREZ RAMIREZ  
JEFE DE CONTABILIDAD



**INSTITUTO DE PREVISION Y SEGURIDAD SOCIAL DEL ESTADO DE TAMAULIPAS**  
**ESTADO DE FLUJOS DE EFECTIVO**  
**DEL 1 DE ENERO AL 31 DE DICIEMBRE DEL 2025**  
**05**

CONCEPTO	2025	2024
<b>Flujos de Efectivo de las Actividades de Operación</b>		
<i>Origen</i>	<b>3,715,769,945.00</b>	<b>3,336,153,397.00</b>
Impuestos	0.00	0.00
Cuotas y Aportaciones de Seguridad Social	2,960,670,545.00	2,765,528,108.00
Contribuciones de Mejoras	0.00	0.00
Derechos	0.00	0.00
Productos	0.00	0.00
Aprovechamientos	0.00	0.00
Ingresos por Venta de Bienes y Servicios	243,557,886.00	197,698,324.00
Participaciones, Aportaciones, Convenios, Incentivos Derivados de la Colaboración Fiscal y Fondos Distintos de	0.00	0.00
Transferencias, Asignaciones, Subsidios y Subvenciones, y Pensiones y Jubilaciones	207,631,421.00	188,452,425.00
Otros Orígenes de Operación	303,910,093.00	<b>184,474,540.00</b>
<i>Aplicación</i>	<b>3,341,158,372.00</b>	<b>3,054,733,746.00</b>
Servicios Personales	88,487,746.00	82,132,310.00
Materiales y Suministros	10,548,091.00	10,426,966.00
Servicios Generales	35,220,636.00	27,540,912.00
Transferencias Internas y Asignaciones al Sector Público		
Transferencias al Resto del Sector Público	762,259,861.00	706,435,666.00
Subsidios y Subvenciones		
Ayudas Sociales	557,848.00	339,863.00
Pensiones y Jubilaciones	2,444,083,881.00	2,227,845,931.00
Transferencias a Fideicomisos, Mandatos y Contratos Análogos	0.00	0.00
Transferencias a la Seguridad Social	0.00	0.00
Donativos	0.00	0.00
Transferencias al Exterior	0.00	0.00
Participaciones	0.00	0.00
Aportaciones	0.00	0.00
Convenios	0.00	0.00
<b>Otros Gastos</b>	<b>309.00</b>	<b>12,098.00</b>
<b>Flujo Netos de Efectivo por Actividades de Operación</b>	<b>374,611,573.00</b>	<b>281,419,651.00</b>

*ML GR*

**INSTITUTO DE PREVISION Y SEGURIDAD SOCIAL DEL ESTADO DE TAMAULIPAS**  
**ESTADO DE FLUJOS DE EFECTIVO**  
**DEL 1 DE ENERO AL 31 DE DICIEMBRE DEL 2025**  
**05**

CONCEPTO	2025	2024
<b>Flujo de Efectivo de las Actividades de Inversión</b>		
<i>Origen</i>	<b>215,079,152.00</b>	<b>153,807,316.00</b>
Bienes Inmuebles, Infraestructura y Construcciones en Proceso	0.00	0.00
Bienes muebles	0.00	0.00
Otros Origenes de Inversion	215,079,152.00	153,807,316.00
<i>Aplicación</i>	<b>1,064,627,136.00</b>	<b>1,519,813,851.00</b>
Bienes Inmuebles, Infraestructura y Construcciones en Proceso	0.00	0.00
Bienes muebles	949,837.00	2,921,769.00
Otros Origenes de Inversion	1,063,677,299.00	1,516,892,082.00
<b>Flujo Netos de Efectivo por Actividades de Inversión</b>	<b>-849,547,984.00</b>	<b>-1,366,006,535.00</b>
<b>Flujo de Efectivo de las Actividades de Financiamiento</b>		
<i>Origen</i>	<b>1,101,119,942.00</b>	<b>1,355,788,606.00</b>
Endeudamiento Neto	0.00	0.00
	0.00	0.00
Otros Origenes de Financiamiento	1,101,119,942.00	1,355,788,606.00
<i>Aplicación</i>	<b>18,552,650.00</b>	<b>261,281,520.00</b>
Servicios de la Deuda	0.00	0.00
	0.00	0.00
Otras aplicaciones de Financiamiento	18,552,650.00	261,281,520.00
<b>Flujo Netos de Efectivo por Actividades de Financiamiento</b>	<b>1,082,567,292.00</b>	<b>1,094,507,086.00</b>
<b>Incremento/Disminución Neta en el Efectivo y Equivalentes al Efectivo</b>	<b>607,630,881.00</b>	<b>9,920,202.00</b>
<b>Efectivo y Equivalentes al Efectivo al Inicio del Ejercicio</b>	<b>3,198,228,260.00</b>	<b>3,188,308,058.00</b>
<b>Efectivo y Equivalentes al Efectivo al Final del Ejercicio</b>	<b>3,805,859,141.00</b>	<b>3,198,228,260.00</b>

"Bajo protesta de decir verdad declaramos que los Estados Financieros y sus Notas, son razonablemente correctos y son responsabilidad del emisor"

  
**LIC. SANDRA IVONNE MEJIA BARCENAS**  
 DIRECTORA GENERAL



  
**LIC. ELIAS EDGAR ANSELMO RUIZ RUIZ**  
 DIRECCIÓN ADMINISTRATIVA

  
**C.P. MA. DE JESUS PEREZ RAMIREZ**  
 JEFE DE CONTABILIDAD

**INSTITUTO DE PREVISION Y SEGURIDAD SOCIAL DEL ESTADO DE TAMAULIPAS**  
**ESTADO ANALÍTICO DEL ACTIVO**  
**DEL 1 ENERO AL 31 DE DICIEMBRE DE 2025**  
**06**


Concepto	Saldo Inicial	Cargos del Período	Abonos del Período	Saldo Final 4 (1+2-3)	Variación del Período
<b>ACTIVO</b>	<b>14,320,906,267</b>	<b>587,258,898,769</b>	<b>585,602,971,561</b>	<b>15,976,833,476</b>	<b>1,655,927,209</b>
<i>Activo Circulante</i>	<b>3,542,942,494</b>	<b>573,199,087,850</b>	<b>572,618,840,258</b>	<b>4,123,190,086</b>	<b>580,247,592</b>
Efectivo y Equivalentes	3,198,228,260	565,243,320,115	564,635,689,234	3,805,859,141	607,630,881
Derechos a Recibir Efectivo o Equivalentes	344,714,234	7,954,313,597	7,981,696,886	317,330,945	-27,383,289
Derechos a Recibir Bienes o Servicios	0	1,454,138	1,454,138	0	0
Inventarios	0	0	0	0	0
Almacenes	0	0	0	0	0
Estimación por Pérdida o Deterioro de Activos Circulantes	0	0	0	0	0
Otros Activos Circulantes	0	0	0	0	0
<i>Activo No Circulante</i>	<b>10,777,963,773</b>	<b>14,059,810,919</b>	<b>12,984,131,303</b>	<b>11,853,643,390</b>	<b>1,075,679,617</b>
Inversiones Financieras a Largo Plazo	1,202,145,481	8,794,467,692	8,263,400,480	1,733,212,693	531,067,212
Derechos a Recibir Efectivo o Equivalentes a Largo Plazo	9,304,221,437	5,262,312,734	4,716,747,774	9,849,786,397	545,564,960
Bienes Inmuebles, Infraestructura y Construcciones en Proceso	261,259,478	0	0	261,259,478	0
Bienes Muebles	25,522,716	1,890,976	2,541,864	24,871,828	-650,888
Activos Intangibles	820,955	0	0	820,955	0
Depreciación, Deterioro y Amortización Acumulada de Activos Diferidos	-16,006,294	1,139,518	1,441,186	-16,307,961	-301,667
Estimación por Pérdida o Deterioro de Activos No Circulantes	0	0	0	0	0
Otros Activos No Circulantes	0	0	0	0	0

"Bajo protesta de decir verdad, los Estados Financieros y sus Notas, son razonablemente correctos y son responsabilidad del emisor"

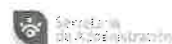
  
**LIC. SANDRA IVONNE MEJÍA BÁRCENA**  
 DIRECTORA GENERAL



**Tamaulipas**  
**IPSET**  
 Dirección General

  
**LIC. ELIAS EDGAR ANSELMO RUIZ RUIZ**  
 DIRECCION ADMINISTRATIVA

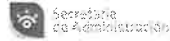
  
**C.P. MA. DE JESUS PEREZ RAMIREZ**  
 JEFE DE CONTABILIDAD



**INSTITUTO DE PREVISION Y SEGURIDAD SOCIAL DEL ESTADO DE TAMAULIPAS**  
**ANALITICO DE DERECHOS A RECIBIR EFECTIVOS Y EQUIVALENTES Y BIENES O SERVICIOS A RECIBIR**  
**AL 31 DE DICIEMBRE DEL 2025**

6.1

CUENTA	FECHA INICIAL DEL CREDITO	NOMBRE DEL DEUDOR	CONCEPTO	IMPORTE	FORMA DE RECUPERACIÓN	FECHA DE VENCIMIENTO
1122-001-000	31/03/2025	SECRETARIA DE FINANZAS DE GOBIERNO DEL ESTADO	ADEUDO ORGANISMOS POR APORTACIONES Y ABONOS PRETAMOS Y CONVENIO FINANZAS	13,026,272.00	DEPOSITO EN CUENTA	31/01/2025
1123-004-000 Deud 400021	18/06/2025	PENSION ALIMENTICIA	ADEUDO ORGANISMOS POR APORTACIONES Y ABONOS PRETAMO	1,885.52	DEPOSITO EN CUENTA	31/01/2025
1123-004-000 Deud 400036	31/12/2025	SUTSPET	ADEUDO ORGANISMOS POR APORTACIONES Y ABONOS PRETAMO	192.00	DEPOSITO EN CUENTA	31/01/2025
1123-004-000 Deud 400061	31/12/2025	ITAVU	ADEUDO ORGANISMOS POR APORTACIONES Y ABONOS PRETAMO	1,050,583.94	DEPOSITO EN CUENTA	31/01/2025
1123-004-000 Deud 400062	31/12/2025	SARTET	PAGOS EFECTUADOS A NOMBRE SARTET	2,204,245.40	DEPOSITO EN CUENTA	31/01/2025
1123-004-000 Deud 400066	21/12/2025	NOMINA JUBILADO (CARGO POR ACREDITAR DEL MES DE ABRIL 2024)	REGISTRO DE CARGO BANCARIO	233,890,689.35	REGISTRO DE NOMINA	31/01/2025
1123-004-000 Deud 400236	VARIAS	MEMBRESIAS GIMNASIO	CUOTAS GIMNASIO PENDIENTES POR RECUPERAR	1,523,379.71	DESCUENTO EN NOMINA	INDEFINIDA
1123-004-000 Deud 400261	31/12/2025	SEGUROS METLIFE	ADEUDO ORGANISMOS POR APORTACIONES Y ABONOS PRETAMO	3,924.94	DEPOSITO EN CUENTA	31/01/2025
1123-004-000 Deud 400506	31/12/2025	ISSSTE (PENSIONADOS)	RECUPERACION DE PAGOS ISSSTE POR PERSONAL PENSIONADO FALLECIDO	15,694.82	SE RECUPERA HASTA QUE SE PRESENTA UN	INDEFINIDA SE PRESENTA HASTA
1123-004-000 Deud 400507	31/12/2025	SECRETARIA DE SALUD	ADEUDO ORGANISMOS POR APORTACIONES Y ABONOS PRETAMO	6,832.02	DEPOSITO EN CUENTA	31/01/2025
1123-004-000 Deud 400585	08/12/2025	CAJA DE AHORRO CAET	ADEUDO ORGANISMOS POR APORTACIONES Y ABONOS PRETAMO	5,721.60	DEPOSITO EN CUENTA	31/01/2025
1123-004-000 Deud 400595	28/11/2025	PRODETAM	ADEUDO ORGANISMOS POR APORTACIONES Y ABONOS PRETAMO	77,452.87	DEPOSITO EN CUENTA	31/01/2025
1123-004-000 Deud 134	30/06/2025	SERVICIO DE ADMINISTRACION	REGISTRO DE DIFERENCIA CORRESPONDIENTE AL CALCULO DE FINIQUITOS	2,925.34	DEPOSITO EN CUENTA	31/01/2025
1123-004-000 Deud 210	31/12/2025	GALLEGOS CASTAÑEDA MARIA MINERVA	REINTEGRO DE COMISION GENERADA POR PAGO DE PENSION EN EXTRANJERO	2,712.62	CONVENIO DESCUENTO EN NOMINA	INDEFINIDA SE ABRE Y SE CANCELA MES A MES
1123-004-000 Deud 238	25/11/2025	RODRIGUEZ HERNANDEZ PEDRO	REINTEGRO DE PENSION	-2,838.55	CONVENIO DESCUENTO EN NOMINA	INDEFINIDA SE ABRE Y SE CANCELA MES A MES
1123-004-000 Deud 342	31/12/2025	CLAUDIA PATRICIA REMOLINO AGLDELO	REINTEGRO DE COMISION GENERADA POR PAGO DE PENSION EN EXTRANJERO	1,322.24	CONVENIO DESCUENTO EN NOMINA	INDEFINIDA SE ABRE Y SE CANCELA MES A MES
1123-004-000 Deud 376	31/12/2021	VAZQUEZ REYNA ALEXIS	INCUMPLIMIENTO DE CONVENIO	19,692.34	CONVENIO DESCUENTO EN NOMINA	INDEFINIDO
1123-004-000 Deud 405	31/12/2025	ZORRILLA ESCOBAR EDUARDO RAFAEL	REINTEGRO DE COMISION GENERADA POR PAGO DE PENSION EN EXTRANJERO	1,322.14	CONVENIO DESCUENTO EN NOMINA	INDEFINIDA SE ABRE Y SE CANCELA MES A MES
1123-004-000 Deud 517	31/12/2025	SANTIAGO IZAGUIRRE YASURI ANA D	REINTEGRO DE COMISION GENERADA POR PAGO DE PENSION EN EXTRANJERO	1,322.30	CONVENIO DESCUENTO EN NOMINA	INDEFINIDA SE ABRE Y SE CANCELA MES A MES

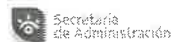


INSTITUTO DE PREVISION Y SEGURIDAD SOCIAL DEL ESTADO DE TAMAULIPAS

ANALITICO DE DERECHOS A RECIBIR EFECTIVOS Y EQUIVALENTES Y BIENES O SERVICIOS A RECIBIR  
AL 31 DE DICIEMBRE DEL 2025

6.1

1123-004-000 Deud 524	31/12/2025	AGUILAR CONTRERAS MARIA DEL SOCORRO	REINTEGRO DE PAGO DUPLICADO	279,896.42	DEPOSITO EN CUENTA	INDEFENIDA
1123-004-000 Deud 525	31/12/2025	HERNANDEZ VEGA FRANCISCO JAVIER	REINTEGRO DE PENSION	5,738.51	DEPOSITO EN CUENTA	31/01/2025
1123-004-000 Deud 528	31/12/2025	ISR FINAMEX	INTERES GANADO EN INVERSIONES FINAMEX IPSET	7,480.06	DEPOSITO EN CUENTA	31/01/2025
1123-004-000 Deud 529	31/12/2025	AVILES GOMEZ VICTOR MANUEL	REINTEGRO DE PENSION	8,056.53	DEPOSITO EN CUENTA	31/01/2025
1123-004-000 Deud 530	31/12/2025	CABRERA SUSTAITA VICTOR	REINTEGRO DE PENSION	8,970.40	DEPOSITO EN CUENTA	31/01/2025
1123-004-000 Deud 531	31/12/2025	GONZALEZ MARTINEZ JUAN ENRIQUE	REINTEGRO DE PENSION	9,507.85	DEPOSITO EN CUENTA	31/01/2025
<b>1126-001-001</b>	VARIAS	PRESTAMO A CORTO PLAZO	PRESTAMOS CORTO PLAZO	65,002,673.52	DESCUENTO EN NOMINA	SIN VENCIMIENTO
<b>1126-002-001</b>	VARIAS	PMO UTILES ESCOLARES	PRESTAMOS UTILES ESCOLARES	11,199.70	DESCUENTO EN NOMINA	SIN VENCIMIENTO
<b>1126-004-001</b>	VARIAS	SEGURO DE VIDA DE PRESTAMOS HIPOTECARIOS BUROCRATA	PRESTAMO SEGURO VIDA HIPOTECARIO	164,089.69	DESCUENTO EN NOMINA	SIN VENCIMIENTO
<b>TOTAL DERECHOS A RECIBIR EFECTIVO Y EQUIVALENTES A CORTO PLAZO</b>				<b>317,330,945.28</b>		
122-200-1000 Deud 455	31/08/2022	SANTIAGO HUERTA CRUZ	RECLASIFICACION A LARGO PLAZO CUENTAS POR COBRAR	295,409.00	CONVENIO DESCTO EN NOMINA	SIN VENCIMIENTO
122-200-1000 Deud 456	31/08/2022	MARIA ELENA DIAZ CISNEROS	RECLASIFICACION A LARGO PLAZO CUENTAS POR COBRAR	1,245,826.00	CONVENIO DESCTO EN NOMINA	SIN VENCIMIENTO
<b>122-100-1002</b>	30/09/2021	CONVENIO FINANZAS FONDO DE PENSIONES	CONVENIO FINANZAS FONDO DE PENSIONES	854,880,371.00	DEPOSITO EN CUENTA	INDEFENIDA
<b>122-100-1004</b>	30/09/2021	CONVENIO FINANZAS FONDO SARTET	CONVENIO FINANZAS FONDO SARTET	110,456,120.00	DEPOSITO EN CUENTA	INDEFENIDA
<b>122-100-1006</b>	30/09/2021	CONVENIO FINANZAS SERVICIO MEDICO ISSSTE	CONVENIO FINANZAS SERVICIO MEDICO	197,392,286.00	DEPOSITO EN CUENTA	INDEFENIDA
<b>122-100-1006</b>	31/12/2025	ADEUDO ITACE	ADEUDO ITACE	66,284,544.22	DEPOSITO EN CUENTA	INDEFENIDA
<b>122-400-1001</b>	VARIAS	PRESTAMO A LARGO PLAZO	PRESTAMO A LARGO PLAZO	777,609,701.87	DESCUENTO EN NOMINA	SIN VENCIMIENTO
<b>122-400-2001</b>	VARIAS	PRESTAMO HIPOTECARIO A LARGO PLAZO	PRESTAMO HIPOTECARIO A LARGO PLAZO	97,921,636.28	DESCUENTO EN NOMINA	SIN VENCIMIENTO
<b>122-400-5001</b>	VARIAS	PRESTAMO MEDIANO PLAZO	PRESTAMO MEDIANO PLAZO	11,560,535.73	DESCUENTO EN NOMINA	SIN VENCIMIENTO
<b>122-400-5001</b>	VARIAS	PRESTAMO LIQUIDEZ	PRESTAMO LIQUIDEZ	309,041,798.15	DESCUENTO EN NOMINA	SIN VENCIMIENTO
<b>122-400-5010</b>	VARIAS	PRESTAMO EXTRAORDINARIO	PRESTAMO EXTRAORDINARIO	256,170,907.57	DESCUENTO EN NOMINA	SIN VENCIMIENTO
<b>122-900-1001</b>	VARIAS	PRESTAMO CAET	PRESTAMO CAET	43,506,974.93	DESCUENTO EN NOMINA	SIN VENCIMIENTO
<b>122-900-2001</b>	VARIAS	PRESTAMOS SARTET ORDINARIO Y ESPECIAL	PRESTAMOS SARTET ORD Y ESPECIAL	2,848,210,504.63	DESCUENTO EN NOMINA	SIN VENCIMIENTO
<b>122-900-3001</b>	VARIAS	PRESTAMO SARTET ESPECIAL CON AVAL	PRESTAMO SARTET ESPECIAL CON AVAL	897,102,227.63	DESCUENTO EN NOMINA	SIN VENCIMIENTO
<b>122-900-4001</b>	VARIAS	PRESTAMO SARTET COMPLEMENTARIO	PRESTAMO SARTET COMPLEMENTARIO	920,758,916.05	DESCUENTO EN NOMINA	SIN VENCIMIENTO
<b>122-900-5001</b>	VARIAS	PRESTAMO SARTET CONTINGENCIA	PRESTAMO SARTET CONTINGENCIA	1,504,958,126.04	DESCUENTO EN NOMINA	SIN VENCIMIENTO



**INSTITUTO DE PREVISION Y SEGURIDAD SOCIAL DEL ESTADO DE TAMAULIPAS**

**ANALITICO DE DERECHOS A RECIBIR EFECTIVOS Y EQUIVALENTES Y BIENES O SERVICIOS A RECIBIR  
AL 31 DE DICIEMBRE DEL 2025**

**6.1**

122-900-6001	VARIAS	PRESTAMO SARTET HIPOTECARIO	PRESTAMO SARTET HIPOTECARIO	223,913,544.76	DESCUENTO EN NOMINA	SIN VENCIMIENTO
122-900-7001	VARIAS	PRESTAMO SARTET CORTO PLAZO	PRESTAMO SARTET CORTO PLAZO	320,120,178.06	DESCUENTO EN NOMINA	SIN VENCIMIENTO
122-900-8001	VARIAS	PRESTAMO CORTO PLAZO JUBILADO	PRESTAMO CORTO PLAZO JUBILADO	30,540,370.44	DESCUENTO EN NOMINA	SIN VENCIMIENTO
122-900-9001	VARIAS	PRESTAMO JUBILADOS ISSSTE	PRESTAMO JUBILADOS ISSSTE	3,325,549.01	DESCUENTO EN NOMINA	SIN VENCIMIENTO
122-901-0001	VARIAS	PRESTAMO SARTET CONTINGENCIA CON AVAL	PRESTAMO SARTET CONTINGENCIA CON AVAL	372,864,188.89	DESCUENTO EN NOMINA	SIN VENCIMIENTO
122-901-2001	VARIAS	PRESTAMO SARTET AHORRO 50%	PRESTAMO SARTET AHORRO 50%	1,626,681.15	DESCUENTO EN NOMINA	SIN VENCIMIENTO
			<b>TOTAL DERECHOS A RECIBIR EFECTIVO Y EQUIVALENTES</b>	<b>9,849,786,397.41</b>		
			<b>TOTAL DERECHOS A RECIBIR EFECTIVO Y EQUIVALENTES</b>	<b>10,167,117,342.69</b>		

"Bajo protesta de decir verdad declaramos que los Estados Financieros y sus notas, son razonablemente correctos y son responsabilidad del emisor"

  
LIC. SANDRA IVONNE MEJÍA BÁRCENA  
DIRECTORA GENERAL



**Tamaulipas**  
**IPSSET**  
Dirección General

  
LIC. ELIAS EDGAR ANSELMO RUIZ RUIZ  
DIRECCION ADMINISTRATIVA

  
C.P. MA. DE JESUS PEREZ RAMIREZ  
JEFE DE CONTABILIDAD



**INSTITUTO DE PREVISION Y SEGURIDAD SOCIAL DEL ESTADO DE TAMAULIPAS**  
**ANALITICO DE DERECHOS A RECIBIR EFECTIVOS Y EQUIVALENTES Y BIENES O SERVICIOS A RECIBIR**  
**AL 31 DE DICIEMBRE DEL 2025**  
**06.2**

CUENTA	FECHA DEL PAGO	NOMBRE DEL DEUDOR	CONCEPTO	IMPORTE	FORMA DE RECUPERACIÓN	FECHA DE VENCIMIENTO
<b>SIN SALDO</b>						
				\$	-	

"Bajo protesta de decir verdad declaramos que los Estados Financieros y sus notas, son razonablemente correctos y son responsabilidad del emisor"

  
 LIC. SANDRA IVONNE MEJÍA BÁRCENA  
 DIRECTORA GENERAL



**Tamaulipas**  
**IPSET**  
 Dirección General

  
 LIC. ELIAS EDGAR ANSELMO RUIZ RUIZ  
 DIRECCION ADMINISTRATIVA

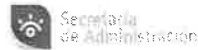
  
 C.P. MA. DE JESUS PEREZ RAMIREZ  
 JEFE DE CONTABILIDAD

INSTITUTO DE PREVISION Y SEGURIDAD SOCIAL DEL ESTADO DE TAMAULIPAS

Relación de Adquisiciones de Bienes Muebles e Inmuebles

Del 01 de Octubre al 31 de Diciembre del 2025

6.3



CÓDIGO (CATÁLOGO DE BIENES ARMONIZADO) GRUPO/SUBGRUPO/ CLASE/SUBCLASE/ CONSECUTIVO	NOMBRE DE LA CUENTA	FECHA DE ADQUISICION	No. FACTURA	NOMBRE DEL PROVEEDOR	DESCRIPCIÓN DEL BIEN (ARTÍCULO, MARCA, MODELO, N° DE SERIE)	ÁREA Y RESPONSABLE	NÚM. DE UNIDADES	COSTO UNITARIO	IMPORTE
511-3107873-411C	MUEBLES DE OFICINA Y ESTANTERIA	22/10/2025	F-1128	LOFT INTERIORISIMO CONTEMPORANEO, S.A. DE C.V.	SILLON EJECUTIVO CON RESPALDO ALTO TAPIZADO EN VINIL COLOR NEGRO, CON BRAZOS FIJOS CROMADOS CON RODAJAS, MECANISMO EJECUTIVO CON PALANCA PARA ACTIVAR EL BLOQUEO PARA LA SALA DE JUNTAS. INV: 3000-511-22-0017	SALA DE JUNTAS	1	8,957.43 \$	8,957
511-3107874-411C	MUEBLES DE OFICINA Y ESTANTERIA	22/10/2025	F-1128	LOFT INTERIORISIMO CONTEMPORANEO, S.A. DE C.V.	SILLON EJECUTIVO CON RESPALDO ALTO TAPIZADO EN VINIL COLOR NEGRO, CON BRAZOS FIJOS CROMADOS CON RODAJAS, MECANISMO EJECUTIVO CON PALANCA PARA ACTIVAR EL BLOQUEO PARA LA SALA DE JUNTAS. INV: 3000-511-22-0018	SALA DE JUNTAS	1	8,957.43 \$	8,957
511-3107875-411C	MUEBLES DE OFICINA Y ESTANTERIA	22/10/2025	F-1128	LOFT INTERIORISIMO CONTEMPORANEO, S.A. DE C.V.	SILLON EJECUTIVO CON RESPALDO ALTO TAPIZADO EN VINIL COLOR NEGRO, CON BRAZOS FIJOS CROMADOS CON RODAJAS, MECANISMO EJECUTIVO CON PALANCA PARA ACTIVAR EL BLOQUEO PARA LA SALA DE JUNTAS. INV: 3000-511-22-0019	SALA DE JUNTAS	1	8,957.43 \$	8,957
511-3107876-411C	MUEBLES DE OFICINA Y ESTANTERIA	22/10/2025	F-1128	LOFT INTERIORISIMO CONTEMPORANEO, S.A. DE C.V.	SILLON EJECUTIVO CON RESPALDO ALTO TAPIZADO EN VINIL COLOR NEGRO, CON BRAZOS FIJOS CROMADOS CON RODAJAS, MECANISMO EJECUTIVO CON PALANCA PARA ACTIVAR EL BLOQUEO PARA LA SALA DE JUNTAS. INV: 3000-511-22-0020	SALA DE JUNTAS	1	8,957.43 \$	8,957
511-3107877-411C	MUEBLES DE OFICINA Y ESTANTERIA	22/10/2025	F-1128	LOFT INTERIORISIMO CONTEMPORANEO, S.A. DE C.V.	SILLON EJECUTIVO CON RESPALDO ALTO TAPIZADO EN VINIL COLOR NEGRO, CON BRAZOS FIJOS CROMADOS CON RODAJAS, MECANISMO EJECUTIVO CON PALANCA PARA ACTIVAR EL BLOQUEO PARA LA SALA DE JUNTAS. INV: 3000-511-22-0021	SALA DE JUNTAS	1	8,957.43 \$	8,957
511-3107878-411C	MUEBLES DE OFICINA Y ESTANTERIA	22/10/2025	F-1128	LOFT INTERIORISIMO CONTEMPORANEO, S.A. DE C.V.	SILLON EJECUTIVO CON RESPALDO ALTO TAPIZADO EN VINIL COLOR NEGRO, CON BRAZOS FIJOS CROMADOS CON RODAJAS, MECANISMO EJECUTIVO CON PALANCA PARA ACTIVAR EL BLOQUEO PARA LA SALA DE JUNTAS. INV: 3000-511-22-0022	SALA DE JUNTAS	1	8,957.40 \$	8,957
519-3403953-4190	CTROS MOBILIARIOS Y EQUIPOS DE ADMINISTRACION	28/10/2025	F-AFAD263	JOSE ERASMO AVALOS ESPITIA	ESTUFA INDUSTRIAL DE 5 QUEMADORES DE ACERO INOXIDABLE DE 271 CM LARGO X 67 CM ANCHO X 71 CM DE ALTO. INV: 3000-519-25-0001	CAI NO. 3	1	51,642.20 \$	51,642
511-3107879-4110	MUEBLES DE OFICINA Y ESTANTERIA	11/11/2025	F-1136	LOFT INTERIORISIMO CONTEMPORANEO, S.A. DE C.V.	MUEBLE TIPO ESCRITORIO, RECEPCION EN FORMA DE L CON MEDIDA DE 1.80 X 1.50 X 0.75 M CON PEDESTAL DE DOS CAJONES PAPELERO Y UNO DE ARCHIVO CON CHAPA Y LLAVES COLOR WENGUE PVC. 3000-511-08-0014	DEPARTAMENTO DE ACTIVIDADES DEPORTIVAS Y RECREATIVAS	1	27,977.56 \$	27,978
515-3313921-4130	EQUIPO DE COMPUTO Y DE TECNOLOGIA DE LA INFORMACION	20/11/2025	F-8228	ASESORIA COMPUTACIONAL EMPRESARIAL S.A. DE C.V.	COMPUTADORA DELL NEC-CO1, INTEL CORE i5-14500VPRO-WINDOWS 11 PRO-RAM 8GB-512 GB SSD. SERIE: FBW6894 Y MONITOR DELL PRO E2225HM-22 PULGADAS- FDH (1920X1080). INV. 3000-515-01-0128	ADMINISTRACION DE LA RED	1	19,010.92 \$	19,011
515-3313924-4130	EQUIPO DE COMPUTO Y DE TECNOLOGIA DE LA INFORMACION	20/11/2025	F-8228	ASESORIA COMPUTACIONAL EMPRESARIAL S.A. DE C.V.	COMPUTADORA DELL NEC-CO1, INTEL CORE i5-14500VPRO-WINDOWS 11 PRO-RAM 8GB-512 GB SSD. SERIE: F4G7894 Y MONITOR DELL PRO E2225HM-22 PULGADAS- FDH (1920X1080). 3000-515-01-0129	ADMINISTRACION DE LA RED	1	19,010.93 \$	19,011

*[Handwritten signatures and initials]*

INSTITUTO DE PREVISION Y SEGURIDAD SOCIAL DEL ESTADO DE TAMAULIPAS

Relación de Adquisiciones de Bienes Muebles e Inmuebles

Del 01 de Octubre al 31 de Diciembre del 2025

6.3



CÓDIGO (CATÁLOGO DE BIENES ARMONIZADO) GRUPO/SUBGRUPO/ CLASE/SUBCLASE/ CONSECUTIVO	NOMBRE DE LA CUENTA	FECHA DE ADQUISICION	No. FACTURA	NOMBRE DEL PROVEEDOR	DESCRIPCIÓN DEL BIEN (ARTÍCULO, MARCA, MODELO, N° DE SERIE)	ÁREA Y RESPONSABLE	NÚM. DE UNIDADES	COSTO UNITARIO	IMPORTE
515-3313925-4130	EQUIPO DE COMPUTO Y DE TECNOLOGIA DE LA INFORMACION	20/11/2025	F-8228	ASESORIA COMPUTACIONAL EMPRESARIAL S.A. DE C.V.	COMPUTADORA DELL NEC-CO1, INTEL CORE i5-14500VPRO-WINDOWS 11 PRO-RAM 8GB-512 GB SSD. SERIE: G0C7894 Y MONITOR DELL PRO E2225HM-22 PULGADAS- FDH (1920X1080). INV: 3000-515-01-0130	ADMINISTRACION DE LA RED	1	19,010.93	\$ 19,011
515-3313926-4130	EQUIPO DE COMPUTO Y DE TECNOLOGIA DE LA INFORMACION	20/11/2025	F-8228	ASESORIA COMPUTACIONAL EMPRESARIAL S.A. DE C.V.	COMPUTADORA DELL NEC-CO1, INTEL CORE i5-14500VPRO-WINDOWS 11 PRO-RAM 8GB-512 GB SSD. SERIE: G9W6894 Y MONITOR DELL PRO E2225HM-22 PULGADAS- FDH (1920X1080). INV: 3000-515-01-0131	ADMINISTRACION DE LA RED	1	19,010.93	\$ 19,011
515-3313927-4130	EQUIPO DE COMPUTO Y DE TECNOLOGIA DE LA INFORMACION	20/11/2025	F-8228	ASESORIA COMPUTACIONAL EMPRESARIAL S.A. DE C.V.	COMPUTADORA DELL NEC-CO1, INTEL CORE i5-14500VPRO-WINDOWS 11 PRO-RAM 8GB-512 GB SSD. SERIE: H3G7894 Y MONITOR DELL PRO E2225HM-22 PULGADAS- FDH (1920X1080). INV: 3000-515-01-0132	ADMINISTRACION DE LA RED	1	19,010.93	\$ 19,011
515-3313928-4130	EQUIPO DE COMPUTO Y DE TECNOLOGIA DE LA INFORMACION	20/11/2025	F-8228	ASESORIA COMPUTACIONAL EMPRESARIAL S.A. DE C.V.	COMPUTADORA DELL NEC-CO1, INTEL CORE i5-14500VPRO-WINDOWS 11 PRO-RAM 8GB-512 GB SSD. SERIE: J3G7894 Y MONITOR DELL PRO E2225HM-22 PULGADAS- FDH (1920X1080). IJNV: 3000-515-01-0133	ADMINISTRACION DE LA RED	1	19,010.93	\$ 19,011
515-3313929-4130	EQUIPO DE COMPUTO Y DE TECNOLOGIA DE LA INFORMACION	20/11/2025	F-8228	ASESORIA COMPUTACIONAL EMPRESARIAL S.A. DE C.V.	COMPUTADORA DELL NEC-CO1, INTEL CORE i5-14500VPRO-WINDOWS 11 PRO-RAM 8GB-512 GB SSD. SERIE: 15G7894 Y MONITOR DELL PRO E2225HM-22 PULGADAS- FDH (1920X1080). INV: 3000-515-01-0134	ADMINISTRACION DE LA RED	1	19,010.93	\$ 19,011
515-3313931-4130	EQUIPO DE COMPUTO Y DE TECNOLOGIA DE LA INFORMACION	20/11/2025	F-8228	ASESORIA COMPUTACIONAL EMPRESARIAL S.A. DE C.V.	COMPUTADORA DELL NEC-CO1, INTEL CORE i5-14500VPRO-WINDOWS 11 PRO-RAM 8GB-512 GB SSD. SERIE: 4YB7894 Y MONITOR DELL PRO E2225HM-22 PULGADAS- FDH (1920X1080). INV: 3000-515-01-0135	ADMINISTRACION DE LA RED	1	19,010.92	\$ 19,011
515-3313932-4130		20/11/2025	F-8228	ASESORIA COMPUTACIONAL EMPRESARIAL S.A. DE C.V.	COMPUTADORA DELL NEC-CO1, INTEL CORE i5-14500VPRO-WINDOWS 11 PRO-RAM 8GB-512 GB SSD. SERIE: 61C7894 Y MONITOR DELL PRO E2225HM-22 PULGADAS- FDH (1920X1080). INV: 3000-515-01-0136	ADMINISTRACION DE LA RED	1	19,010.92	\$ 19,011
515-3313933-4130	EQUIPO DE COMPUTO Y DE TECNOLOGIA DE LA INFORMACION	20/11/2025	F-8228	ASESORIA COMPUTACIONAL EMPRESARIAL S.A. DE C.V.	COMPUTADORA DELL NEC-CO1, INTEL CORE i5-14500VPRO-WINDOWS 11 PRO-RAM 8GB-512 GB SSD. SERIE: 8G77894 Y MONITOR DELL PRO E2225HM-22 PULGADAS- FDH (1920X1080). INV: 3000-515-01-0137	ADMINISTRACION DE LA RED	1	19,010.92	\$ 19,011
564-5101074-4640	SISTEMA DE AIRE ACCONDICIONADO, CALEFACCION Y DE REFRIGERACION INDUSTRIAL Y COMERCIAL	21/11/2025	F-603	COMERCIALIZADORA FBD94, S.A. DE C.V.	AIRE ACONDICIONADO MINISPLIT, INVERTER 2 TON FRIO/CALOR. MARCA AURUS. MODELO ARU-H24A2. S: P72400002. INV: 3000-564-01-0005	DEPARTAMENTO DE ACTIVIDADES DEPORTIVAS Y RECREATIVAS	1	26,371.44	\$ 26,371
515-3313922-4130	EQUIPO DE COMPUTO Y DE TECNOLOGIA DE LA INFORMACION	02/12/2025	F-A744	GRUPO OSHERX, S.A. DE C.V.	COMPUTADORA DE ESCRITORIO. PROCESADOR INTEL CORE 15-14500 16 GB 512 GB. GRAFICOS INTEGRADOS Y MONITOR 21.5" RESOLUCION 1920X1080. SERIE 59RQXB4. INV: 3000-515-01-0126	DIRECCION JURIDICA DE TRASPARENCIA	1	22,753.53	\$ 22,754
515-3313943-4130	EQUIPO DE COMPUTO Y DE TECNOLOGIA DE LA INFORMACION	02/12/2025	F-A744	GRUPO OSHERX, S.A. DE C.V.	COMPUTADORA DE ESCRITORIO. PROCESADOR INTEL CORE 15-14500 16 GB 512 GB. GRAFICOS INTEGRADOS Y MONITOR 21.5" RESOLUCION 1920X1080. SERIE DDRQXB4. INV: 3000-515-01-0127	DIRECCION JURIDICA DE TRASPARENCIA	1	22,753.53	\$ 22,754



INSTITUTO DE PREVISION Y SEGURIDAD SOCIAL DEL ESTADO DE TAMAULIPAS

Relación de Adquisiciones de Bienes Muebles e Inmuebles

Del 01 de Octubre al 31 de Diciembre del 2025

6.3

CÓDIGO (CATÁLOGO DE BIENES ARMONIZADO) GRUPO/SUBGRUPO, CLASE/SUBCLASE/ CONSECUTIVO	NOMBRE DE LA CUENTA	FECHA DE ADQUISICION	No. FACTURA	NOMBRE DEL PROVEEDOR	DESCRIPCIÓN DEL BIEN (ARTÍCULO, MARCA, MODELO, N° DE SERIE)	ÁREA Y RESPONSABLE	NÚM. DE UNIDADES	COSTO UNITARIO	IMPORTE
515-3313923-4130	EQUIPO DE COMPUTO Y DE TECNOLOGIA DE LA INFORMACION	04/12/2025	F-8253	ASESORIA COMPUTACIONAL EMPRESARIAL S.A. DE C.V.	UPS (SISTEMA DE ALIMENTACION INTERRUPTIDA), INV: 3000-515-04-0008	ADMINISTRACION DE LA RED	1	24,465.98	\$ 24,466
511-3107880-4110	MUEBLES DE OFICINA Y ESTANTERIA	15/12/2025	F-A1164	LOFT INTERIORISIMO CONTEMPORANEO, S.A. DE C.V.	ARCHIVERO INSTITUCIONAL 4 GAVETAS DE 46 CM X 132CM X 63 CM. INV: 3000-511-06-0065	DIRECCION JURIDICA	1	10,408.11	\$ 10,408
511-3107881-4110	MUEBLES DE OFICINA Y ESTANTERIA	15/12/2025	F-A1164	LOFT INTERIORISIMO CONTEMPORANEO, S.A. DE C.V.	ARCHIVERO INSTITUCIONAL 4 GAVETAS DE 46 CM X 132CM X 63 CM. INV: 3000-511-06-0066	DIRECCION JURIDICA	1	10,408.11	\$ 10,408
511-3107882-4110	MUEBLES DE OFICINA Y ESTANTERIA	15/12/2025	F-A1164	LOFT INTERIORISIMO CONTEMPORANEO, S.A. DE C.V.	ARCHIVERO INSTITUCIONAL 4 GAVETAS DE 46 CM X 132CM X 63 CM. INV: 3000-511-06-0062	SUBSIRECCION JURIDICA	1	10,408.11	\$ 10,408
511-3107883-4110	MUEBLES DE OFICINA Y ESTANTERIA	15/12/2025	F-A1164	LOFT INTERIORISIMO CONTEMPORANEO, S.A. DE C.V.	ARCHIVERO VERTICAL DE 4 GAVETAS CAJONES DE 0.50X0.60X1.32 M CON CHAPA EN MELAMINA COLOR WENGUE CON PVC. INV: 3000-511-06-0063	SUBSIRECCION JURIDICA	1	7,932.73	\$ 7,933
511-3107884-4110	MUEBLES DE OFICINA Y ESTANTERIA	15/12/2025	F-A1164	LOFT INTERIORISIMO CONTEMPORANEO, S.A. DE C.V.	ARCHIVERO VERTICAL DE 4 GAVETAS CAJONES DE 0.50X0.60X1.32 M CON CHAPA EN MELAMINA COLOR WENGUE CON PVC. INV: 3000-511-06-0064	SUBSIRECCION JURIDICA	1	7,932.73	\$ 7,933
511-3107885-4110	MUEBLES DE OFICINA Y ESTANTERIA	15/12/2025	F-A1164	LOFT INTERIORISIMO CONTEMPORANEO, S.A. DE C.V.	SILLON EJECUTIVO RESPADO ALTO TAPIZADO EN VINIL NEGRO CON BRAZOS FIJOS CROMADOS, RECLINABLE CON PALANCA DE BLOQUEO, BASE CROMADA DE CINCO PUNTAS CON RODAJAS. 3000-511-22-0023	DIRECCION DE SEGURIDAD SOCIAL	1	8,957.44	\$ 8,957
<b>TOTAL ADQUISICIONES</b>									<b>\$ 475,865</b>

"Bajo protesta de decir verdad declaramos que los Estados Financieros y sus notas, son razonablemente correctos y son responsabilidad del emisor"

  
LIC. SANDRA IVONNE MEJÍA BARCENA  
DIRECTORA GENERAL



**Tamaulipas**  
**IPSSET**  
Dirección General

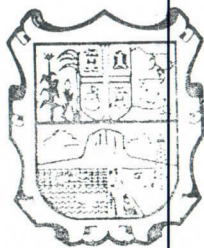
  
LIC. ELÍAS EDGAR ANSELMO RUIZ RUIZ  
DIRECCIÓN ADMINISTRATIVA

  
C.P. MA. DE JESUS PEREZ RAMIREZ  
JEFA DEL DEPTO. DE CONTABILIDAD

**INSTITUTO DE PREVISION Y SEGURIDAD SOCIAL DEL ESTADO DE TAMAULIPAS**  
**ESTADO ANALITICO DE LA DEUDA Y OTROS PASIVOS**  
**DEL 1 DE ENERO AL 31 DE DICIEMBRE DE 2025**

07

DENOMINACIÓN DE LAS DEUDAS	MONEDA DE CONTRATACIÓN	INSTITUCIÓN O PAÍS ACREEDOR	SALDO INICIAL DEL PERÍODO	SALDO FINAL DEL PERÍODO
<b>DEUDA PÚBLICA</b>				
<b>Corto Plazo</b>				
<b>Deuda Interna</b>				
Instituciones de Crédito			\$ -	\$ -
Títulos y Valores			\$ -	\$ -
Arrendamientos Financieros			\$ -	\$ -
<b>Deuda Externa</b>				
Organismos Financieros Internacionales			\$ -	\$ -
Deuda Bilateral			\$ -	\$ -
Títulos y Valores			\$ -	\$ -
Arrendamientos Financieros			\$ -	\$ -
<b>Subtotal de Deuda Pública a Corto Plazo</b>			\$ -	\$ -
<b>Largo Plazo</b>				
<b>Deuda Interna</b>				
Instituciones de Crédito			\$ -	\$ -
Títulos y Valores			\$ -	\$ -
Arrendamientos Financieros			\$ -	\$ -
<b>Deuda Externa</b>				
Organismos Financieros Internacionales			\$ -	\$ -
Deuda Bilateral			\$ -	\$ -
Títulos y Valores			\$ -	\$ -
Arrendamientos Financieros			\$ -	\$ -
<b>Subtotal de Deuda Pública a Largo Plazo</b>			\$ -	\$ -
<b>Total de Otros Pasivos</b>			\$ 9,402,588,247	\$ 10,485,155,539
<b>Total de Deuda Pública y Otros Pasivos</b>			\$ 9,402,588,247	\$ 10,485,155,539




**Tamaulipas**

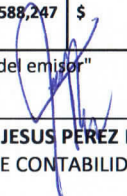
**IPSET**

Dirección General

"Bajo protesta de decir verdad declaramos que los Estados Financieros y sus Notas, son razonablemente correctos y son responsabilidad del emisor"

  
**LIC. SANDRA IVONNE MEJIA BARCENA**  
 DIRECTORA GENERAL

  
**LIC. ELIAS EDGAR ANSELMO RUIZ RUIZ**  
 DIRECCIÓN ADMINISTRATIVA

  
**C.P. MA. DE JESUS PEREZ RAMIREZ**  
 JEFE DE CONTABILIDAD

**INSTITUTO DE PREVISION Y SEGURIDAD SOCIAL DEL ESTADO DE TAMAULIPAS**  
**REPORTE ANALÍTICO DEL PASIVO**  
**DEL 1 ENERO AL 31 DE DICIEMBRE DE 2025**  
**07.1**

Cuenta Contable	Saldo Inicial (SI) 1	Cargos del Periodo 2	Abonos del Periodo 3	Saldo Final (SF) 4 (1+3-2)	Variación del Periodo (SI-SF) (1-4)
<b>PASIVO</b>					
<b><i>PASIVO CIRCULANTE</i></b>					
<b><u>Cuentas por pagar a Corto Plazo</u></b>	<b>80,395,857</b>	<b>4,805,668,035</b>	<b>4,817,552,398</b>	<b>92,280,220</b>	11,884,363
Servicios Personales por Pagar a Corto Plazo	7,405,292	2,303,105,683	2,300,791,086	5,090,695	2,314,597
Proveedores por Pagar a Corto Plazo	57,999	123,043,409	123,056,761	71,352	13,353
Retenciones y Contribuciones por Pagar a Corto Plazo	47,443,364	319,797,618	328,532,664	56,178,410	8,735,046
Otras Cuentas por Pagar a Corto Plazo	25,489,202	2,059,721,325	2,065,171,886	30,939,763	5,450,561
<b><u>Otros Pasivos a Corto Plazo</u></b>	<b>22,876,147</b>	<b>720,924,407</b>	<b>724,311,952</b>	<b>26,263,693</b>	<b>3,387,546</b>
Ingresos por Clasificar	3,833,460	697,845,342	697,357,337	3,345,455	488,005
Otros Pasivos Circulantes	19,042,687	23,079,065	26,954,616	22,918,238	3,875,551
<b>Total de Pasivos Circulantes:</b>	<b>103,272,004</b>	<b>5,526,592,441</b>	<b>5,541,864,350</b>	<b>118,543,913</b>	<b>15,271,909</b>
<b><i>PASIVO NO CIRCULANTE</i></b>					
<b><u>Cuentas por Pagar a Largo Plazo</u></b>	0	0	0	0	0
Cuentas por Pagar a Largo Plazo	0	0	0	0	0
<b><u>Pasivos Diferidos a Largo Plazo</u></b>	<b>565,767,400</b>	<b>399,224,725</b>	<b>380,672,075</b>	<b>547,214,750</b>	<b>18,552,650</b>
Intereses Cobrados por Adelantados a Largo Plazo	453,325,744	399,224,725	380,672,075	434,773,094	18,552,650
Otros Pasivos Diferidos a Largo Plazo	112,441,656	0	0	112,441,656	
<b><u>Fondos y Bienes de Terceros en Administración y/o en Garantía a Largo Plazo</u></b>	<b>8,733,548,843</b>	<b>4,890,931,025</b>	<b>5,976,779,057</b>	<b>9,819,396,876</b>	<b>1,085,848,033</b>
Fondos en Administración a Largo Plazo	8,733,548,843	4,890,931,025	5,976,779,057	9,819,396,876	1,085,848,033
<b><u>Provisiones a Largo Plazo</u></b>	0	0	0	0	0
Provisión para Demandas y Litigios a Largo Plazo	0	0	0	0	0
<b>Total de Pasivos No Circulantes:</b>	<b>9,299,316,243</b>	<b>5,290,155,750</b>	<b>6,357,451,133</b>	<b>10,366,611,626</b>	<b>1,067,295,383</b>
<b>Total de Pasivos:</b>	<b>9,402,588,247</b>	<b>10,816,748,191</b>	<b>11,899,315,483</b>	<b>10,485,155,539</b>	<b>1,082,567,292</b>

"Bajo protesta de decir verdad declaramos que los Estados Financieros y sus Notas, son razonablemente correctos y son responsabilidad del emisor"


**LIC. SANDRA IVONNE MEJÍA BÁRCENA**  
 DIRECTORA GENERAL



**Tamaulipas**  
**IPSET**  
 Dirección General

**LIC. ELIAS EDGAR ANSELMO RUIZ RUIZ**  
 DIRECCION ADMINISTRATIVA

**C.P. MA. DE JESUS PEREZ RAMIREZ**  
 JEFE DE CONTABILIDAD



IPSSET

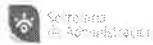
INSTITUTO DE PREVISION Y SEGURIDAD SOCIAL DEL ESTADO DE TAMAULIPAS

ANÁLITICO DE CUENTAS POR PAGAR (CORTO Y LARGO PLAZO)

AL 31 DE DICIEMBRE DEL 2025

07.2

NÚM. FACTURA O RECIBO	FECHA	NOMBRE O RAZÓN SOCIAL DEL PROVEEDOR O PRESTADOR DE SERVICIOS	CONCEPTO	AUTORIZÓ	IMPORTE	FECHA DE VENCIMIENTO
P-10000ES82	JUNIO	SERV. PERSONALES X PAGAR	PAGO PENDIENTE DE REALIZAR		3,236	31/01/2026
VARIAS	VARIAS	JUBILACIONES POR PAGAR	ADEUDO POR RETENCION DE SUELDO DE JUBILADOS POR NO ACUDIR A PASE DE VIGENCIA E INGRESO DE NUEVAS PENSIONES PENDIENTES DE TRAMITES EN TARJETA DE PAGO		5,087,460	INDEFINIDA
P-100017871	DICIEMBRE	GRUPO NACIONAL PROVINCIAL	PAGO PENDIENTE DE REALIZAR		56,375	31/01/2026
P-100017872	DICIEMBRE	GRUPO NACIONAL PROVINCIAL	PAGO PENDIENTE DE REALIZAR		1,083	31/01/2026
P-1900002522	DICIEMBRE	COMISION FEDERAL DE ELECTRICIAD	PAGO PENDIENTE DE REALIZAR		13,894	31/01/2026
VARIAS	VARIAS	SEGURO DE VIDA DE PRESTAMO HIPOTECARIO	PAGO PENDIENTE DE REALIZAR		72,718	31/01/2026
IMPUESTO	DICIEMBRE	ISPT (TESORERIA DE LA FEDERACION)	EL IMPUESTO RETENIDO A LOS EMPLEADOS A FAVOR DE LA TESORERIA DE LA FEDERACION MES DE DICIEMBRE		4,208,155	17/01/2026
IMPUESTO	DICIEMBRE	10% RET DE HONORARIOS (TESORERIA DE LA FEDERACION)	IMPUESTO RETENIDO A PRESTADORES DE SERVICIO DE LA UNIDAD, A FAVOR DE LA TESORERIA DE LA FEDERACION MES DICIEMBRE		4,906	17/01/2026
IMPUESTO	DICIEMBRE	1.25% RETENCIÓN RESICO	IMPUESTO RETENIDO A PRESTADORES DE SERVICIO DE LA UNIDAD, A FAVOR DE LA TESORERIA DE LA FEDERACION MES DE DICIEMBRE		1,985	17/01/2026
IMPUESTO	DICIEMBRE	ISR ARRENDAMIENTO	IMPUESTO RETENIDO A PRESTADORES DE SERVICIO DE LA UNIDAD, A FAVOR DE LA TESORERIA DE LA FEDERACION MES DE DICIEMBRE		10,346	17/01/2026
P-100010618	JULIO	ISR EN TRANSITO	IMPUESTO DE FINIQUITO EN JUICIO LABORAL		124	INDEFINIDA HASTA QUE EXISTA RESOLUCION DEL JUICIO
VARICS	VARIOS	JUICIOS MERCANTILES	PAGO PENDIENTE DE REALIZAR		16,418	31/01/2026
VARICS	VARIOS	GIMNASIO IPSSET	MEMBRESIA DE GIMNASIO		1,523,380	INDEFINIDA, SE PRESENTA CONTINUAMENTE



INSTITUTO DE PREVISION Y SEGURIDAD SOCIAL DEL ESTADO DE TAMAULIPAS

ANÁLITICO DE CUENTAS POR PAGAR (CORTO Y LARGO PLAZO)

AL 31 DE DICIEMBRE DEL 2025

07.2

NÚM. FACTURA O RECIBO	FECHA	NOMBRE O RAZÓN SOCIAL DEL PROVEEDOR O PRESTADOR DE SERVICIOS	CONCEPTO	AUTORIZÓ	IMPORTE	FECHA DE VENCIMIENTO
IMPUESTO	VARIOS	IVA TRASLADADO	IMPUESTO PENDIENTE DE PAGO		46,260,101	17/01/2026
VARIOS	VARIOS	PENSION ALIMENTA CIA	PENSION PENDIENTE DE PAGO		28,217	31/01/2026
IMPUESTO	DICIEMBRE	IVA POR PAGAF	IMPUESTO PENDIENTE DE PAGO		3,337,935	17/01/2026
IMPUESTO	DICIEMBRE	3% SOBRE NOMINAS	IMPUESTO PENDIENTE DE PAGO		714,125	15/01/2026
VARIAS	VARIAS	DEVOLUCIONES POR PAGAR IPSET	DEVOLUCIONES POR PAGAR A FAVOR DE FINANZAS		1,456,732	31/01/2026
VARIAS	VARIAS	DESCUENTO INDEBIDO POR PAGAR	POR RECLASIFICACION DE SALDOS NEGATIVOS EN PRESTAMOS, PENDIENTES DE REINTEGRAR A LOS DERECHOHABIENTES		3,015,015	31/01/2026
P-100017122	DICIEMBRE	DESCUENTOS INDEBIDOS POR PAGAR JUBILADO	DESCUENTOS INDEBIDOS POR PAGAR A FAVOR DEL PERSONAL PENSIONADO		37,059	31/01/2026
VARIAS	VARIAS	DEVOLUCIONES Y REEMBOLSOS	DEVOLUCIONES Y REEMBOLSOS POR PAGAR		41,670	31/01/2026
VARIAS	VARIAS	DEVOLUCION A FINANZAS POR PAGO CHEQUES CANCELADOS	ADEUDO A FINANZAS POR CHEQUES CANCELADOS		61,696	31/01/2026
P-100002E31-100002633	ENERO	ADEUDOS POR PAGAR	RESOLUCION DE DEMANDA PENDIENTE DE FIJAR FECHA DE PAGO POR JUZGADO		21,226	31/01/2026
VARIAS	VARIAS	ADEUDO CAET	ADEUDO IPSET CAET POR DEPOSITOS EN CUENTAS DE IPSET		54,284	31/01/2026
VARIAS	VARIAS	SARTSPET	AHORRO POR PAGAR		11,274,214	31/01/2026
VARIAS	VARIAS	ADEUDO SEGURO DE RETIRO	ADEUDO POR DEPOSITOS EN CUENTAS		38,156	31/01/2026
P-100012325	VARIAS	ADEUDO SERVICIO MEDICO	ADEUDO SERVICIO MEDICO		3,839	31/01/2026
P-180000511	DICIEMBRE	SERVICIO MEDICO JUB.LADOS	ADEUDO SERVICIO MEDICO		13,026,272	31/01/2026
P-100018513	DICIEMBRE	SERV.MEDICO TECNOLOGICO DE REYNOSA	(IPSET INTERMEDIARIO ENTRE LOS SERVIDORES PUBLICOS, CON LA SECRETARIA DE SALUD Y EL ISSSTE)		289,964	31/01/2026

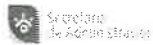
*Handwritten signatures and initials at the bottom right of the page.*

**IPSSSET****INSTITUTO DE PREVISION Y SEGURIDAD SOCIAL DEL ESTADO DE TAMAULIPAS****ANÁLITICO DE CUENTAS POR PAGAR (CORTO Y LARGO PLAZO)****AL 31 DE DICIEMBRE DEL 2025****07.2**

NÚM. FACTURA O RECIBO	FECHA	NOMBRE O RAZÓN SOCIAL DEL PROVEEDOR O PRESTADOR DE SERVICIOS	CONCEPTO	AUTORIZÓ	IMPORTE	FECHA DE VENCIMIENTO
P-180000522	DICIEMBRE	SERV. MEDICO ITAVU	(IPSSSET INTERMEDIARIO ENTRE LOS SERVIDORES PUBLICOS, CON LA SECRETARIA DE SALUD Y EL ISSSTE)		134,362	31/01/2026
P-100018518	DICIEMBRE	SERV.MEDICO TEC. ALTAMIRA	(IPSSSET INTERMEDIARIO ENTRE LOS SERVIDORES PUBLICOS, CON LA SECRETARIA DE SALUD Y EL ISSSTE)		219,256	31/01/2026
P-1800000519	DICIEMBRE	SERV. MEDICO PRODETAM	(IPSSSET INTERMEDIARIO ENTRE LOS SERVIDORES PUBLICOS, CON LA SECRETARIA DE SALUD Y EL ISSSTE)		23,725	31/01/2026
P-1900002521	DICIEMBRE	SECRETARIA DE SALUD	PAGO SERVICIO MEDICO PENDIENTE DE REALIZAR		954,426	31/01/2026
P-100002292	MARZO	MIGUEL ANGEL TREJO TOBIAS	PAGO PENDIENTE DE REALIZAR		284,554	31/01/2026
P-100017874-100017875	DICIEMBRE	INTITUTO DE PREVISION	PAGO PENDIENTE DE REALIZAR		2,096	31/01/2026
P-100001761	FEBRERO	INSTITUTO TAMAULIPECO DE EDUCACION	PAGO PENDIENTE DE REALIZAR		1,216	31/01/2026
P-1010018372	DICIEMBRE	H. CONGRESO DEL ESTADO	PASIVO CREADO POR DEPOSITOS A FAVOR DEL ORGANISMO, PENDIENTE DE ELABORAR RECIBO		13,465	31/01/2026
VARIOS	VARIOS	ITACE	PASIVO CREADO POR DEPOSITOS A FAVOR DEL ORGANISMO, PENDIENTE DE ELABORAR RECIBO		134,891	31/01/2026
VARIOS	VARIOS	OTROS INGRESOS POR CLASIFICAR	DEPOSITOS A FAVOR DEL ORGANISMO, PENDIENTES DE REALIZAR RECIBO		301,364	INDEFINIDA
VARIOS	VARIOS	SECRETARIA DE SALUD	PASIVO CREADO POR DEPOSITOS A FAVOR DEL ORGANISMO, PENDIENTE DE ELABORAR RECIBO		1,045,419	31/01/2026
P-100017918-100018358-100018372-100018375-100018454	DICIEMBRE	ITAVU	PASIVO CREADO POR DEPOSITOS A FAVOR DEL ORGANISMO, PENDIENTE DE ELABORAR RECIBO		1,048,396	31/01/2026
VARIOS	VARIOS	ORGANISMOS VARIOS	PASIVO CREADO POR DEPOSITOS A FAVOR DEL ORGANISMO, PENDIENTE DE ELABORAR RECIBO		756,215	31/01/2026
VARIOS	VARIOS	BANORTE PAGOS REFERENCIADOS	DEPOSITOS PENDIENTES DE ACLARAR		45,705	31/01/2026
VARIOS	VARIOS	MEMBRESIA GIMNASIO	RESERVAS DE CUOTAS GIMNASIO PARA GASTOS Y COMPRA DE EQUIPO		8,532,532	31/01/2026
VARIOS	VARIOS	AVALUOS HIPOTECARIOS	PAGO POR VALUACION DE PRESTAMO HIPOTECARIO AL PERSONAL		21,445	31/01/2026







IPSSET

INSTITUTO DE PREVISION Y SEGURIDAD SOCIAL DEL ESTADO DE TAMAULIPAS

ANÁLITICO DE CUENTAS POR PAGAR (CORTO Y LARGO PLAZO)

AL 31 DE DICIEMBRE DEL 2025

07.2

NÚM. FACTURA O RECIBO	FECHA	NOMBRE O RAZÓN SOCIAL DEL PROVEEDOR O PRESTADOR DE SERVICIOS	CONCEPTO	AUTORIZÓ	IMPORTE	FECHA DE VENCIMIENTO
VARIOS	VARIOS	GASTOS NOTARIALES	IMPORTE RETENIDO EN CADA PRESTAMO HIPOTECARIO, PARA CUBRIR LOS GASTOS NOTARIALES QUE SE ORIGINAN (UPYSSET, INTERMEDIARIO ENTRE EL TRABAJADOR Y EL NOTARIO)		129,581	31/01/2026
VARIOS	VARIOS	DERECHO LIBERACION DE GRAVAMEN	IMPORTE QUE PAGAN LOS SERVIDORES PUBLICOS POR CONCEPTO DE GASTOS NOTARIALES Y PAGO DE DERECHOS PARA ADQUIRIR LA LIBERTAD DE PAGO PENDIENTE DE REALIZAR		123,390	31/01/2026
VARIOS	VARIAS	ESTUDIO ACTUARIAL			2,994	31/01/2026
VARIAS	VARIAS	RESERVAS CENDIS	RESERVA CREADA DE CUOTAS DE PADRES DE FAMILIA PARA GASTOS DE CENDIS		14,108,297	31/01/2026
<b>TOTAL CORTO PLAZO</b>					<b>118,543,913</b>	
TRATAMIENTO CONTABLE		INTERESES COBRADOS POR ANTICIPADO PRESTAMO HIPOTECARIO IPSSET	POR EL INTERES DE LOS PRESTAMOS HIPOTECARIOS PENDIENTES DE AMORTIZAR		434,773,094	INDEFINIDA
TRATAMIENTO CONTABLE		OTROS PASIVOS DIFERIDOS A LARGO PLAZO	POR LOS PAGOS DEL CONVENIO DE FINANZAS DE SERVICIO MEDICO DEL ISSSTE PENDIENTE DE AMORTIZAR, PERTENECIENTES AL FONDO DE PENSIONES.		112,441,656	30/09/2029
VARIAS	VARIAS	FONDOS EN ADMINISTRACION A LARGO PLAZO	FONDOS ADMINISTRADOS POR EL IPSSET		9,819,396,876	INDEFINIDA
<b>TOTAL LARGO PLAZO</b>					<b>10,366,611,626</b>	
<b>TOTAL PASIVO</b>					<b>10,485,155,539</b>	

"Bajo protesta de decir verdad declaramos que los Estados Financieros suscritos son razonablemente correctos y son responsabilidad del emisor"

  
 LIC. SANDRA IVONNE MEJIA BARCENAL  
 DIRECTORA GENERAL



**Tamaulipas**  
**IPSSET**  
 Dirección General

  
 LIC. ELIAS EDGAR ANSELMO RUIZ RUIZ  
 DIRECCION ADMINISTRATIVA

  
 C.P. MA. DE JESUS PEREZ RAMIREZ  
 JEFA DE CONTABILIDAD

## Instituto de Previsión y Seguridad Social del Estado de Tamaulipas

---

### Informe de Pasivos Contingentes

Al 31 de diciembre del 2025

### Informe Sobre Pasivos Contingentes

#### Instituto de Previsión y Seguridad Social del Estado de Tamaulipas

El Instituto de Previsión y Seguridad Social del Estado de Tamaulipas pudiera estar sujeto a diversos procedimientos significativos en materia legal y administrativa, asociados con la retención de impuestos y por asuntos derivados de la relación laboral con los trabajadores que han estado y se encuentran al servicio de la entidad, así como por el ejercicio de sus atribuciones expresamente establecidas en las Leyes, Reglamentos y Normatividad aplicable para tal efecto y que invariablemente implican relaciones financieras, administrativas y contractuales con terceros, pudiendo ser:

- Procedimientos de responsabilidad administrativa en contra de servidores y funcionarios públicos, que pudieran derivar en afectación de las finanzas públicas.
- Juicios laborales burocráticos.
- Procedimientos y juicios administrativos interpuestos por terceros derivados de las relaciones contractuales para la prestación de servicios públicos y el ejercicio de funciones públicas.

Por otra parte, la entidad ha sido y es sujeta de fiscalización por las operaciones financieras y presupuestales derivadas de su propia función pública, así como por el ejercicio de Recursos Estatales transferidos al Instituto mediante Convenios celebrados con el Estado o en apego a disposiciones legales establecidas en ordenamientos de carácter Estatal. Derivado de lo anterior el Instituto de Previsión y Seguridad Social del Estado de Tamaulipas, pudiera enfrentar situaciones contingentes, surgidas a raíz de sucesos derivados de las operaciones financieras de la administración gubernamental, y cuya existencia pudiera no ser susceptible de cuantificación en este periodo, indicando que en su caso dichas obligaciones igualmente no contarían con una certeza razonable de ocurrencia y exigencia a futuro, por lo que conscientes de este hecho se realizarán en su caso las aclaraciones y gestiones necesarias para enfrentar y disminuir el impacto financiero que representaría la posibilidad de una contingencia que afecte a la entidad.



**Instituto de Previsión y Seguridad Social del Estado de Tamaulipas**

---

Al 31 de diciembre de 2025 se tiene un pasivo contingente de \$309,359,535 el cual es integrado por el personal activo con derecho a pensión de acuerdo a la Ley de IPSSSET, este pasivo comprende solo el importe de incremento anual de la nómina y solo sería aplicable en caso de que todo el personal activo que cumple los requisitos, ejerciera su derecho a Pensión.

Bajo protesta de decir verdad declaramos que los Estados Financieros y sus Notas, son razonablemente correctos y son responsabilidad del emisor



---

**Lic. Sandra Ivonne Mejía Bárcena**  
Directora General



**Tamaulipas**

**IPSSSET**  
Dirección General



---

**Lic. Elías Edgar Anselmo Ruiz Ruiz**  
Dirección Administrativa



---

**C.P. Ma. de Jesús Pérez Ramírez**  
Jefe del Departamento de Contabilidad

## **INFORME FINANCIERO CUARTO TRIMESTRE 2025**

### **Notas a los Estados Financieros al 31 Diciembre de 2025**

#### **a) NOTAS DE GESTIÓN ADMINISTRATIVA**

##### **OBJETO DEL INSTITUTO DE PREVISIÓN Y SEGURIDAD SOCIAL DEL ESTADO DE TAMAULIPAS.**

##### **Introducción**

Es imprescindible el bienestar y la seguridad social, que los trabajadores del Gobierno del Estado de Tamaulipas requieren para satisfacer sus necesidades, que contribuye en cada ser humano a impulsar el desarrollo eficiente de sus actividades laborales, de tal manera que es tarea ardua del Instituto de Previsión y Seguridad Social del Estado de Tamaulipas (IPSSSET), prever y proporcionar las prestaciones que permitan al servidor público desarrollar y mantener esa seguridad económica y social que demandan.

La Administración Estatal encabezada por el Dr. Américo Villarreal Anaya, en su Plan Estatal de Desarrollo menciona la importancia de contar con esquemas que normen y procuren la previsión y el otorgamiento de servicios de seguridad social presentes y futuros a las y los trabajadores, por tal motivo fue creado el Instituto de Previsión y Seguridad Social del Estado de Tamaulipas (IPSSSET), denominado anteriormente Unidad de Previsión y Seguridad Social del Estado de Tamaulipas (UPYSSET), como un compromiso permanente con el bienestar del personal que labora en el Gobierno y sus Familias.

El fondo de pensiones se ha visto afectado por múltiples factores como el incremento en la esperanza de vida, según datos del INEGI, en el año de 1930, era de 35 años para las mujeres y 33 años para los hombres, actualmente es de 78 años para las mujeres y 72 años para los hombres, aumentando más del doble, además de que no estaba establecida una edad determinada para Jubilarse, tiempo requerido de aportaciones, salario regulador; la falta de reformas desde la creación del fondo de pensiones, que abarca desde la Ley de la UPYSSET de 1984 a la Ley del IPSSSET del 2015, transcurrieron 31 años sin adecuaciones, aunado a esto, el incremento del salario mínimo en los últimos 5 años ha sido del 235% sobre el cual se determina el tope de la pensión, pago de conceptos en las pensiones (aguinaldo, canasta básica y becas), por los que el Instituto no recibe aportación alguna, incumplimiento en las obligaciones del pago de cuotas y aportaciones que se retuvieron a trabajadores pero la Secretaría de Finanzas no enteró al IPSSSET durante el periodo del 2010 al 2016, lo que generó que el fondo de pensiones no sea suficiente para cubrir el pago de las pensiones con estas condiciones.

El presente documento tiene como objetivo proporcionar todos los elementos necesarios que permitan a los principales usuarios de la información (Directivos, Derechohabientes, Órganos fiscalizadores, H. Congreso del Estado, etc.), conocer la situación actual del Instituto, sus resultados y su panorama futuro.

##### **1.- Autorización e Historia.**

A iniciativa del C. Lic. Horacio Terán Zozaya, Gobernador Constitucional del Estado, el H. Congreso Local expidió en 1947, el decreto no. 173 en el que se establece la Ley que crea la Caja de Ahorro y Préstamos de los Funcionarios y Empleados del Gobierno del Estado de Tamaulipas, con un capital inicial de \$100,000 pesos, aportados por el propio Gobierno del Estado; teniendo como finalidad otorgar préstamos de dinero entre sus miembros y, en caso de tener capital disponible, lo invertía preferentemente en préstamos prendarios al público; además de los préstamos mutuos entre la Caja de Ahorro y el Gobierno del Estado.

En 1960, surge la necesidad de asegurar socialmente a los Trabajadores del Gobierno del Estado. Evoluciona su concepto y se convierte en la Oficina de Pensiones, atendiendo a 30 maestros del Estado.

En 1974, se convierte en el Departamento de Previsión Social y Pensiones para los Trabajadores del Estado, como una Oficina de la Dirección de Recursos Humanos del Gobierno del Estado.

En 1984, se constituye como la Unidad de Previsión y Seguridad Social del Estado de Tamaulipas (UPYSSET), mediante decreto del Poder Ejecutivo Estatal. En ese tiempo fungía como Gobernador Constitucional del Estado, el Dr. Emilio Martínez Manautou.

En noviembre del 2014 es aprobada la Ley del Instituto de Previsión y Seguridad Social del Estado de Tamaulipas, y entra en vigor el primero de enero del 2015, la cual contiene un régimen de pensiones de beneficio definido con variables paramétricas estableciendo aportaciones, edades, sueldo regulador y otras, acordes a los requerimientos del fondo de pensiones para lograr una mayor viabilidad, con lo cual se logra mantener el otorgamiento de prestaciones presentes y futuras.

El Instituto de Previsión y Seguridad Social del Estado de Tamaulipas, sustituye al anterior Organismo Unidad de Previsión y Seguridad Social del Estado de Tamaulipas para todos los efectos de esta nueva Ley, por lo tanto los recursos materiales, económicos y financieros con que contaba la Unidad de Previsión y Seguridad Social del Estado de Tamaulipas, pasan a ser patrimonio del Instituto de Previsión y Seguridad Social del Estado de Tamaulipas, con base en el artículo tercero transitorio de la nueva Ley.

## **2.- Panorama Económico y Financiero**

La forma en la que fue concebida la seguridad social en el mundo, en el país y particularmente en el Estado de Tamaulipas, se vio rebasada por los cambios demográficos y sociales relacionados con el incremento de la esperanza de vida y distintos factores cuyas estadísticas difieren en gran medida con las que estuvieron vigentes en las décadas de los cuarenta a los sesenta, cuando las principales leyes de seguridad social fueron creadas.

La Ley del IPSET además de marcar una visión de largo plazo, evidencia la voluntad de responder a las demandas de los trabajadores con sentido humano y dado que los recursos son limitados, pone de manifiesto una visión para el presente y el futuro, mediante revisiones a la misma Ley y estudios actuariales para propuestas de reforma que permitan incrementar el tiempo de suficiencia del fondo de pensiones del Estado de Tamaulipas.

## **3.- Organización y Objeto Social.**

En el ámbito de competencia, el IPSET desde 1947 a la fecha ha incrementado su capacidad económica, social y política hacia niveles excelentes de productividad, teniendo como objetivo generar la aplicación de un régimen de seguridad social, tendiente a mejorar las condiciones de vida de los servidores públicos y sus dependientes económicos, contribuyendo así al desarrollo global y competitivo del Estado de Tamaulipas.

### **MISIÓN**

En el IPSET somos un Organismo Público Descentralizado de la Administración Pública Estatal, que tiene como compromiso prever y proporcionar Seguridad Social presente y futura a los servidores públicos y trabajadores afiliados, pensionados y pensionistas, así como sus familiares derechohabientes, procurando brindar los servicios, con mayor eficiencia, eficacia, calidad y mejora continua.

### **VISIÓN**

Contribuir al bienestar social de nuestros derechohabientes y sus familiares afiliados, promoviendo el otorgamiento de los beneficios derivados de las prestaciones de Seguridad Social, mejorando su calidad de vida.

**El Instituto de Previsión y Seguridad Social del Estado de Tamaulipas, tendrá los siguientes objetivos:**

- Aplicar y cumplir las disposiciones de la Ley del IPSET
- Administrar los recursos, pensiones, seguros, prestaciones y servicios a que se refiere la Ley

La seguridad social de los servidores públicos y trabajadores comprende las siguientes pensiones y seguros; prestaciones y servicios (Artículo 3 de la Ley del IPSET):

**I.- Pensiones y Seguros:**

- a). Pensión por riesgos de trabajo
- b). Pensión por invalidez por causas ajenas al trabajo
- c). Pensión por fallecimiento
- d). Pensión por jubilación
- e). Pensión anticipada
- f). Pensión por retiro por edad avanzada y tiempo de servicios
- g). Pensión garantizada
- h). Seguro por causa de muerte
- i). Seguro de retiro

**II.- Prestaciones:**

- a). Ayuda para gastos funerarios
- b). Préstamos a corto plazo y especiales
- c). Préstamos a mediano plazo
- d). Préstamos hipotecarios de liquidez o para la adquisición en propiedad de vivienda, así como para la construcción, reparación, ampliación o mejoramiento de vivienda, o para el pago de pasivo adquirido por los anteriores conceptos
- e). Promociones culturales, turísticas, deportivas y de recreación
- f). Otorgamiento de becas a los pensionistas del Instituto, de conformidad con las previsiones establecidas y con base en el presupuesto autorizado por la Junta de Gobierno

**III.- Servicios:**

- a). Servicios médicos, atención materno-infantil y adulto mayor, medicina preventiva, y los servicios de rehabilitación física y mental y aparatos, en los términos y con las previsiones que establezca la presente Ley
- b). Servicios de atención para el desarrollo infantil a hijos de madres trabajadoras, correspondiéndole únicamente al Instituto, la administración de los mismos
- c). Servicios de integración a pensionistas
- d). Servicio de administración de fondos de ahorro y préstamos

El Instituto de Previsión y Seguridad Social del Estado de Tamaulipas es un Organismo Público Descentralizado, con personalidad jurídica y patrimonio propio, con domicilio en Ciudad Victoria, Tamaulipas; según Decreto No. LXII-341 que contiene la Ley del Instituto de Previsión y Seguridad Social del Estado de Tamaulipas, publicada en el Periódico Oficial del Estado el 26 de noviembre del 2014.

Fiscalmente el Instituto pertenece al régimen de las Personas Morales con Fines no Lucrativos, y cuenta con las siguientes obligaciones:

- Entero de las retenciones mensuales por sueldos y salarios, honorarios profesionales y arrendamiento.
- Entero mensual del IVA

- Entero del impuesto estatal del 3% sobre remuneraciones al personal subordinado

## **Estructura Orgánica**

### **1. Dirección General del Instituto de Previsión y Seguridad Social del Estado de Tamaulipas.**

#### **1.1. Secretaría Técnica**

#### **1.2. Dirección Jurídica y de Transparencia**

##### **1.2.1. Subdirección Jurídica**

#### **1.3. Dirección de Sistemas**

##### **1.3.0.1 Departamento de Desarrollo de Sistemas**

##### **1.3.0.2 Departamento de Administración de la Red**

#### **1.4. Dirección Administrativa**

##### **1.4.0.1 Departamento de Recursos Financieros**

##### **1.4.0.2 Departamento de Contabilidad**

##### **1.4.0.3 Departamento de Administración de Centros de Atención Infantil (CAI)**

##### **1.4.1. Subdirección Administrativa y Gestión Documental**

##### **1.4.1.1 Departamento de Recuperación de Créditos**

#### **1.5. Dirección de Seguridad Social**

##### **1.5.0.1 Departamento de Servicios Médicos y Medicina Preventiva**

##### **1.5.0.2 Departamento de Pensiones y Jubilaciones**

##### **1.5.0.3 Departamento de Prestaciones Económicas**

##### **1.5.0.4 Departamento de Actividades Deportivas y Recreativas**

##### **1.5.0.5 Departamento de Vinculación con el Magisterio para Prestaciones de Seguridad Social**

##### **1.5.0.6 Departamento de Vinculación con el Magisterio para Prestaciones Económicas**

#### **1.6. Dirección de Planeación Financiera**

##### **1.6.0.1 Departamento de Inversiones**

##### **1.6.0.2 Departamento de Ahorro de los Servidores Públicos**

**Nota:** El 14 de marzo de 2024 fue publicada en el Periódico Oficial del Estado en la Edición Vespertina Número 33, el Acuerdo Gubernamental por el que se reforma la Estructura Orgánica del Instituto de Previsión y Seguridad Social del Estado de Tamaulipas.

### **4.-Bases de preparación de los Estados Financieros.**

#### **SISTEMA CONTABLE**

En el ejercicio fiscal 2013, la ahora extinta Unidad de Previsión y Seguridad Social del Estado de Tamaulipas se incorporó al proyecto denominado Plataforma Única, el cual contempla la utilización de un sistema único para el Gobierno del Estado, por lo que actualmente este Instituto cuenta para el registro de sus operaciones con el Sistema de Aplicaciones y Programas (SAP), lo que permite dar cumplimiento a lo establecido en la Ley General de Contabilidad Gubernamental y la normatividad emitida por el Consejo Nacional de Armonización Contable (CONAC).

Los Estados Financieros adjuntos, se presentan de acuerdo con las Normas de Información emitidas por el Consejo Nacional de Armonización Contable, dichos Estados Financieros se elaboran con bases históricas y cumplen el objetivo de informar la Situación Financiera por el periodo contable terminado en dicha fecha.

Para propósito de revelación en los Estados Financieros y sus Notas cuando se hace referencia a pesos o "\$" se refiere a pesos mexicanos.

**5.- Políticas de Contabilidad Significativas.**

- El rubro de títulos en Inversiones Financieras se valúa mes a mes de acuerdo con el precio de mercado.
- De los Gastos de Operación que se cobran en el otorgamiento de los créditos, se crean las Reservas para Cuentas Incobrables y las de Fondo de Operación para actividades del Instituto, destinando el 75% de dicho importe a la Reserva de Cuentas Incobrables, y el otro 25% al Fondo de Operación para actividades del Instituto.
- Para la determinación de la depreciación se utilizó el método que establece el CONAC:

$$\frac{\text{Costo de adquisición del Activo depreciable o amortizable} - \text{Valor de desecho}}{\text{Vida útil}}$$

**6.- Posición en Moneda Extranjera y Protección por Riesgo Cambiario.**

Se informa que este Instituto no cuenta con posición en Moneda Extranjera.

**7.- Reporte Analítico del Activo.**

Como ya se mencionó en el punto 6 para la determinación de la depreciación se utilizó el método que establece el CONAC, por lo que se da a conocer la vida útil estimada de los diferentes tipos de activos.

$$\frac{\text{Costo de adquisición del Activo depreciable o amortizable} - \text{Valor de desecho}}{\text{Vida útil}}$$

“Guía de Vida Útil Estimada”

Cuenta	Concepto	Años de Vida Útil
<b>1.2.3</b>	<b>BIENES INMUEBLES, INFRAESTRUCTURA Y CONSTRUCCIONES EN PROCESO</b>	
1.2.3.3	Edificios No Habitacionales	30
1.2.3.9	Otros Bienes Inmuebles	20
<b>1.2.4</b>	<b>BIENES MUEBLES</b>	
<b>1.2.4.1</b>	<b>Mobiliario y Equipo de Administración</b>	
1.2.4.1.1	Muebles de Oficina y Estantería	10
1.2.4.1.2	Muebles, Excepto De Oficina y Estantería	10
1.2.4.1.3	Equipo de Cómputo y de Tecnologías de la Información	3
1.2.4.1.9	Otros Mobiliarios y Equipos de Administración	10
<b>1.2.4.2</b>	<b>Mobiliario y Equipo Educativo y Recreativo</b>	
1.2.4.2.1	Equipos y Aparatos Audiovisuales	3
1.2.4.2.2	Aparatos Deportivos	5
1.2.4.2.3	Cámaras Fotográficas y de Video	3
1.2.4.2.9	Otro Mobiliario y Equipo Educativo y Recreativo	5
1.2.4.2.9	<b>Equipo e Instrumental Médico y de Laboratorio</b>	
<b>1.2.4.3</b>	<b>Equipo Médico y de Laboratorio</b>	5
1.2.4.3.1	Instrumental Médico y de Laboratorio	5
<b>1.2.4.4</b>	<b>Equipo de Transporte</b>	
1.2.4.4.1	Automóviles y Equipo Terrestre	5
1.2.4.4.2	Carrocerías y Remolques	5
<b>1.2.4.6</b>	<b>Maquinaria, Otros Equipos y Herramientas</b>	

Cuenta	Concepto	Años de Vida Útil
1.2.4.6.1	Maquinaria y Equipo Agropecuario	10
1.2.4.6.2	Maquinaria y Equipo Industrial	10
1.2.4.6.3	Maquinaria y Equipo de Construcción	10
1.2.4.6.4	Sistemas de Aire Acondicionado, Calefacción y de Refrigeración Industrial y Comercial	10
1.2.4.6.5	Equipo de Comunicación y Telecomunicación	10
1.2.4.6.6	Equipos de Generación Eléctrica, Aparatos y Accesorios Eléctricos	10
1.2.4.6.7	Herramientas y Máquinas-Herramienta	10
1.2.4.6.9	Otros Equipos	10

### ACTIVO NO CIRCULANTE

#### INVERSIONES FINANCIERAS A LARGO PLAZO

Representa el monto de los recursos excedentes del Instituto invertidos en bonos, valores representativos de deuda, obligaciones negociables, entre otros, en un plazo mayor a doce meses. El saldo al 31 de Diciembre de esta cuenta está integrado de la siguiente manera:

Concepto	Importe
Valúe contrato 112372 (1)	\$269,680,431
Valúe contrato 134554 (2)	\$31,079,079
GBM Casa de bolsa 237535 (3)	\$736,894,269
GBM Casa de bolsa 237569 (4)	\$695,558,914
<b>Total Inversiones Financiera a Largo Plazo</b>	<b>\$1,733,212,693</b>

#### (1) CASA DE BOLSA VALUE CONTRATO 112372

EMISORA	COSTO DE ADQUISICION	IMPORTE	FECHA DE COMPRA	NUM TITULOS	PRECIO DE CIERRE AL 31/12/2025	MONTO	PLUSVALIA/MINUSVALIA	INTERESES GENERADOS	DIFERENCIA
LIPSCB	\$1,885.57	107,183,504	31/12/2025	56,844	\$1,885.57	\$107,183,504	\$0	0	\$0.00
91 GICSA 16U008	\$654.97	52,384,501	13/08/2018	79,980	\$783.39	\$62,655,722	\$10,271,221	\$22,556,169	\$32,827,390
TMMCB 10 005	\$103.79	32,592,811	30/11/2016	314,031	\$201.13	\$63,161,258	\$30,568,446	\$15,532,700	\$46,101,146
TMMCB 10-2 005	\$92.26	11,589,148	14/11/2018	125,614	\$140.31	\$17,625,220	\$6,036,072	\$0	\$6,036,072
TMMCB 10-3 005	\$79.11	14,905,748	14/11/2018	188,418	\$101.13	\$19,054,727	\$4,148,979	\$0	\$4,148,979
		\$218,655,711				\$269,680,431	\$51,024,719	\$38,088,869	\$89,113,588

#### (2) CASA DE BOLSA VALUE CONTRATO 134554

EMISORA	COSTO DE ADQUISICION	IMPORTE	FECHA DE COMPRA	NUM TITULOS	PRECIO DE CIERRE AL 31/12/2025	MONTO	PLUSVALIA/MINUSVALIA	INTERESES GENERADOS	DIFERENCIA
91 GICSA 16U008	\$654.97	\$7,401,161	13/08/2018	11,300	\$783.39	\$8,852,334	\$1,451,173	\$3,313,802	\$4,764,975
TMMCB 10 005	\$118.50	\$8,284,335	18/10/2015	69,910	\$201.13	\$14,061,043	\$5,776,708	\$3,176,892	\$8,953,600
TMMCB 10-2 005	\$106.27	\$2,971,734	14/11/2018	27,964	\$140.31	\$3,923,700	\$951,966	\$0	\$951,966
TMMCB 10-3 005	\$106.27	\$4,457,601	14/11/2018	41,946	\$101.13	\$4,242,002	-\$215,599	\$0	-\$215,599
		\$23,114,832				\$31,079,079	\$7,964,248	\$6,490,694	\$14,454,942

GICSA16U.- En el caso de esta emisión se realizó una recomposición a la estructura de la deuda de tal manera que la emisora ha estado cumpliendo en tiempo y forma con los pagos de intereses correspondientes.

TMMCB.- La emisora TMM originalmente realizó una sola emisión, la cual era TMMCB 10, el 14 de noviembre 2018 se dividió en 2 emisiones más, TMMCB 10-2 y TMMCB 10-3, con precios de asignación de cada una de \$ 106.27, en la relación de pagos de intereses primero se le paga a la emisión TMMCB 10 y posteriormente a la TMMCB 10-2 y




TMMCB 10-3, como resultado de la disminución en los precios del petróleo a causa del COVID y ante la falta de liquidez de PEMEX (principal cliente de la empresa), esta no ha contado con los recursos suficientes para realizar el pago de intereses de TMMCB 10-2 y TMMCB 10-3, sin embargo el rendimiento observado ya en su conjunto en la emisión TMMCB (10,10-2,10-3) ha sido positivo.

**(3) CASA DE BOLSA GBM CONTRATO 237535**

EMISORA	COSTO DE ADQUISICION	IMPORTE	FECHA DE COMPRA	NUM TITULOS	PRECIO DE CIERRE AL 31/12/2025	MONTO	PLUSVALIA/MINUSVALIA	INTERESES GENERADOS	DIFERENCIA
METRO CB 05	\$0.51	\$4,803	27/06/2023	9,418	0.51	\$4,803	\$0		\$0
UDIBONOS S 501103	768.446104	\$20,084,107	19/01/2024	26,136	822.96502	\$21,509,014	\$1,424,906		\$1,424,906
UDIBONOS S 501103	765.186225	\$10,048,426	24/01/2024	13,132	822.96502	\$10,807,177	\$758,751		\$758,751
UDIBONOS S 501103	760.627862	\$10,031,921	25/01/2024	13,189	822.96502	\$10,854,086	\$822,165		\$822,165
UDIBONOS S 501103	753.460661	\$10,031,575	29/01/2024	13,314	822.96502	\$10,956,956	\$925,381		\$925,381
UDIBONOS S 501103	749.003021	\$10,031,397	30/01/2024	13,393	822.96502	\$11,021,970	\$990,573		\$990,573
UDIBONOS S 501103	750.713795	\$10,047,553	08/02/2024	13,384	822.96502	\$11,014,564	\$967,010		\$967,010
UDIBONOS S 501103	745.528973	\$10,064,641	15/02/2024	13,500	822.96502	\$11,110,028	\$1,045,387		\$1,045,387
UDIBONOS S 501103	754.844164	\$10,031,879	19/02/2024	13,290	822.96502	\$10,937,205	\$905,326		\$905,326
UDIBONOS S 501103	750.339407	\$10,031,288	20/02/2024	13,369	822.96502	\$11,002,219	\$970,932		\$970,932
UDIBONOS S 541029	\$814.35	\$100,248,677	25/09/2025	123,102	819.19994	\$100,845,151	\$596,474		\$596,474
UDIBONOS S 541029	831.09368	101,000,321.65	22/10/2025	121,527	819.19994	\$99,554,911	-\$1,445,411		\$1,445,411
UDIBONOS S 541029	827.557766	201,329,080.87	23/10/2025	243,281	819.19994	\$199,295,780	-\$2,033,301		\$2,033,301
UDIBONOS S 541029	827.228402	57,187,126.66	28/11/2025	69,131	819.19994	\$56,632,111	-\$555,016		-\$555,016
UDIBONOS S 541029	829.486484	30,101,235.02	03/12/2025	36,289	819.19994	\$29,727,947	-\$373,289		-\$373,289
UDIBONOS S 431112	738.010084	14,139,535.19	02/12/2025	19,159	730.5999	\$13,997,563	-\$141,972		-\$141,972
UDIBONOS S 340824	826.281704	50,372,611.52	01/10/2025	60,963	840.07091	\$51,213,243	\$840,631		\$840,631
UDIBONOS S 340824	843.773799	50,071,224.78	10/12/2025	59,342	840.07091	\$49,851,488	-\$219,737		-\$219,737
SHV*	\$2,252.00	\$2,252,000	09/04/2025	1,000	1982.8322	\$1,982,832	-\$269,168		-\$269,168
SHV*	\$2,252.00	\$9,998,880	09/04/2025	4,440	1982.8322	\$8,803,775	-\$1,195,105		\$1,195,105
SHV*	\$2,252.00	\$7,749,132	09/04/2025	3,441	1982.8322	\$6,822,926	-\$926,206		-\$926,206
SHV*	\$2,216.02	\$10,000,898	14/04/2025	4,513	1982.8322	\$8,948,522	-\$1,052,377		\$1,052,377
		<b>\$734,858,314</b>				<b>\$736,894,269</b>	<b>\$2,035,955</b>	<b>\$0</b>	<b>\$2,035,955</b>

**(4) CASA DE BOLSA GBM CONTRATO 237569**

EMISORA	COSTO DE ADQUISICION	IMPORTE	FECHA DE COMPRA	NUM TITULOS	PRECIO DE CIERRE AL 31/12/2025	MONTO	PLUSVALIA/MINUSVALIA	INTERESES GENERADOS	DIFERENCIA
UDIBONOS S 501103	\$774.33	9,528,158	18/01/2024	12,305	822.96502	\$10,126,585	\$598,426		\$598,426
UDIBONOS S 501103	\$768.45	20,136,362	19/01/2024	26,204	822.96502	\$21,564,975	\$1,428,614		\$1,428,614
UDIBONOS S 501103	\$765.19	10,047,660	24/01/2024	13,131	822.96502	\$10,806,354	\$758,693		\$758,693
UDIBONOS S 501103	\$760.63	10,047,894	25/01/2024	13,210	822.96502	\$10,871,368	\$823,474		\$823,474
UDIBONOS S 501103	\$753.46	10,031,575	29/01/2024	13,314	822.96502	\$10,956,956	\$925,381		\$925,381
UDIBONOS S 501103	\$749.00	10,032,146	30/01/2024	13,394	822.96502	\$11,022,793	\$990,647		\$990,647
UDIBONOS S 501103	\$750.71	10,047,553	08/02/2024	13,384	822.96502	\$11,014,564	\$967,010		\$967,010
UDIBONOS S 501103	\$745.53	10,064,641	15/02/2024	13,500	822.96502	\$11,110,028	\$1,045,387		\$1,045,387
UDIBONOS S 501103	\$754.84	10,031,124	19/02/2024	13,289	822.96502	\$10,936,382	\$905,258		\$905,258
UDIBONOS S 541029	\$814.35	102,530,499	25/09/2025	125,904	819.19994	\$103,140,549	\$610,050		\$610,050
UDIBONOS S 541029	\$831.09	100,999,491	22/10/2025	121,526	819.19994	\$99,554,092	-\$1,445,399		\$1,445,399
UDIBONOS S 541029	\$827.23	63,206,868	28/11/2025	76,408	819.19994	\$62,593,429	-\$613,439		-\$613,439
UDIBONOS S 541029	\$829.49	50,169,002	03/12/2025	60,482	819.19994	\$49,546,851	-\$622,151		-\$622,151
UDIBONOS S 340824	\$826.28	50,372,612	01/10/2025	60,963	840.07091	\$51,213,243	\$840,631		\$840,631
UDIBONOS S 340824	\$843.77	80,114,635	10/12/2025	94,948	840.07091	\$79,763,053	-\$351,582		-\$351,582
UDIBONOS S 541112	\$738.01	16,598,602	02/12/2025	22,491	730.5999	\$16,431,922	-\$166,679		-\$166,679
UDIBONOS S 431112	\$750.41	100,973,027	05/12/2025	134,558	730.5999	\$98,308,061	-\$2,664,966		\$2,664,966
SHV*	\$2,247.00	393,225	09/04/2025	175	1982.8322	\$346,996	-\$46,229		-\$46,229
SHV*	\$2,247.00	2,247,000	09/04/2025	1,000	1982.8322	\$1,982,832	-\$264,168		-\$264,168
SHV*	\$2,247.00	2,247,000	09/04/2025	1,000	1982.8322	\$1,982,832	-\$264,168		-\$264,168
SHV*	\$2,247.00	2,247,000	09/04/2025	1,000	1982.8322	\$1,982,832	-\$264,168		-\$264,168



EMISORA	COSTO DE ADQUISICION	IMPORTE	FECHA DE COMPRA	NUM TITULOS	PRECIO DE CIERRE AL 31/12/2025	MONTO	PLUSVALIA/MINUSVALIA	INTERESES GENERADOS	DIFERENCIA
SHV*	\$2,247.00	2,247,000	09/04/2025	1,000	1982.8322	\$1,982,832	-\$264,168		-\$264,168
SHV*	\$2,247.00	2,247,000	09/04/2025	1,000	1982.8322	\$1,982,832	-\$264,168		-\$264,168
SHV*	\$2,247.00	2,247,000	09/04/2025	1,000	1982.8322	\$1,982,832	-\$264,168		-\$264,168
SHV*	\$2,247.00	2,247,000	09/04/2025	1,000	1982.8322	\$1,982,832	-\$264,168		-\$264,168
SHV*	\$2,247.00	620,172	09/04/2025	276	1982.8322	\$547,262	-\$72,910		-\$72,910
SHV*	\$2,247.00	1,011,150	09/04/2025	450	1982.8322	\$892,274	-\$118,876		-\$118,876
SHV*	\$2,215.93	10,000,492	09/04/2025	4,513	1982.8322	\$8,948,522	-\$1,051,970		\$1,051,970
		<b>694,932,887</b>				<b>695,558,914</b>	<b>626,027</b>	<b>0</b>	<b>626,027</b>

Los Bonos de Desarrollo del Gobierno Federal denominados en Unidades de Inversión (UDIBONOS) fueron creados en 1996 y son instrumentos de inversión que protegen al tenedorante cambios inesperados en la tasa de inflación. Los UDIBONOS se colocan a largos plazos y pagan intereses cada seis meses en función de una tasa de interés real fija que se determina en la fecha de emisión del título.

VALOR NOMINAL 100 UDIS (cien Unidades de Inversión).

Se pueden emitir a cualquier plazo siempre y cuando este sea múltiplo de 182 días. No obstante lo anterior, hasta la fecha estos títulos se han emitido a plazos de 3, 5, 10, 20 y 30 años.

Los títulos devengan intereses en pesos cada seis meses. Esto es, cada 182 días o al plazo que sustituya a éste en caso de días inhábiles.

#### COMENTARIO FINAL

En la actualidad la mayoría de los Bancos Centrales del mundo están aplicando las estrategias adecuadas para que la inflación disminuya. México no es la excepción. Con el dato más reciente de la inflación subyacente (principal indicador para en Banco de México) ha mostrado una tendencia descendente, en pocas palabras, las tasas bajarán tarde o temprano.

La estrategia de invertir en Udibonos es de mediano plazo, por lo que, al tiempo, obtendremos excelentes rendimientos reales en el futuro próximo. Además de que son instrumentos emitidos por el Gobierno Federal y cuentan con calificación AAA o su equivalente. Y que en el 2025 obtuvimos una tasa real superior del 16%

#### 8.- Fideicomisos, Mandatos y Análogos


No se cuentan con Fideicomisos, Mandatos y Análogos.

#### 9.- Reporte de Recaudación

Rubro de Ingresos	Devengado al 31 de Diciembre de 2025	Recaudado al 31 de diciembre de 2025
Cuotas y Aportaciones de Seguridad Social	\$2,990,191,091	\$2,982,010,041
Ingresos por Ventas de Bienes y Servicios	\$549,004,050	\$549,002,700
Transferencia, Asignaciones, Subsidios y Otras Ayudas.	\$207,631,421	\$207,631,421
<b>Total</b>	<b>3,746,826,562.00</b>	<b>3,738,644,162.00</b>

#### 10.- Información sobre la Deuda y el Reporte Analítico de la Deuda.

- No se cuenta con Deuda Pública, ni obligaciones por emisión de Título




**11.- Calificaciones Otorgadas.**

- No se ha realizado ninguna evaluación crediticia del Instituto.

**12.- Proceso de Mejora.**

**Metas y Objetivos.**

Área o Unidad Administrativa Responsable	Descripción Breve y Clara de Cada Objetivo	Indicadores Asociados
IPSSSET.	Contribuir a mejorar el nivel de bienestar por una adecuada calidad de vida de las y los Trabajadores de la Administración Pública Estatal afiliados al IPSSSET.	Tasa de variación del promedio de satisfacción con la calidad de vida de la población por entidad federativa.
IPSSSET.	Los trabajadores de la Administración Pública Estatal afiliados al IPSSSET presentan certeza en la prestación de los servicios de Seguridad Social.	Porcentaje de cobertura en la afiliación al IPSSSET de las Dependencias y OPD de la Administración Pública Estatal suscritas con convenios de Prestaciones de Seguridad Social.
Departamento de Pensiones y Jubilaciones.	Certeza de los trabajadores de la Administración Pública Estatal con relación a su alta como pensionista y a sus ingresos al término de su vida laboral.	Porcentaje de nuevas pensiones en la Nómina de Pensionados del IPSSSET aprobadas.
Departamento de Servicios Médicos y Medicina Preventiva.	Gestión del servicio médico para los trabajadores de la Administración Pública Estatal proporcionado eficientemente.	Porcentaje de cobertura de trabajadores afiliados al Servicio Médico.
Departamento de Prestaciones Económicas.	Prestaciones Económicas y servicios de Seguridad Social para los trabajadores del Gobierno del Estado afiliados al IPSSSET brindados eficientemente.	Porcentaje de Préstamos Económicos otorgados a los trabajadores de la Administración Pública Estatal afiliados al IPSSSET.
Departamento de Administración de Centros de Atención Infantil.	Espacios para el servicio de guarderías para el cuidado integral de niños menores a hijos de madres trabajadoras del Gobierno del Estado afiliadas al IPSSSET habilitados.	Porcentaje de niños atendidos en los Centros de Atención Infantil (CAI).
Departamento de Pensiones y Jubilaciones.	Otorgamiento apoyo en becas para hijos de jubilados y pensionados del IPSSSET.	Porcentaje de entrega de becas para hijos de jubilados y pensionados
Departamento de Pensiones y Jubilaciones.	Otorgamiento del apoyo en bono del "Día de la Madre" para madres pensionistas del IPSSSET.	Porcentaje de entrega de bonos del "Día de la Madre" para madres pensionistas del IPSSSET.
Departamento de Pensiones y Jubilaciones.	Otorgamiento del apoyo en bono del "Día del Padre" para padres pensionistas del IPSSSET.	Porcentaje de entrega de bonos del "Día del Padre" para padres pensionistas del IPSSSET.
Departamento de Pensiones y Jubilaciones.	Otorgamiento apoyo en bono del "Día del Jubilado" para pensionistas del IPSSSET.	Porcentaje de entrega de bonos del "Día del Jubilado" para pensionistas del IPSSSET.
Departamento de Pensiones y Jubilaciones.	Pagar el Seguro de Retiro al personal que se pensiona de nuevo ingreso.	Porcentaje de entrega de Seguros de Retiro al personal que se jubila de nuevo ingreso.
Departamento de Pensiones y Jubilaciones.	Control eficiente en la revisión de sobrevivencia de pensionistas y pensionados y las bajas de nómina.	Porcentaje de revisiones de sobrevivencia realizadas.
Departamento de Recursos Financieros.	Recaudar eficientemente las cuotas y aportaciones para el Fondo de Pensiones y otros Fondos.	Porcentaje de recaudación de cuotas y aportaciones al Fondo de Pensiones.
Departamento de Servicios Médicos y Medicina Preventiva.	Seguimiento del Servicio de Salud proporcionado por el Proveedor de los Servicios Médicos.	Porcentaje de atención a sugerencias de servicio médico de los derechohabientes afiliados.
Departamento de Recursos Financieros.	Recaudación eficiente de cuotas y aportaciones para el Servicio Médico.	Porcentaje de recaudación de cuotas y aportaciones para Servicio Médico.
Departamento de Pensiones y Jubilaciones.	Tramitar los seguros por causa de muerte y apoyo para gastos funerarios como beneficio a los deudos de los trabajadores al momento de su deceso.	Porcentaje de pagos de seguros por causa de muerte y apoyo para gastos funerarios a beneficiarios de los trabajadores afiliados al IPSSSET.
Departamento de Servicios Médicos y Medicina Preventiva.	Realizar el Programa de Medicina Preventiva y fomento a la cultura de la salud para los trabajadores derechohabientes afiliados al IPSSSET.	Porcentaje de revisiones médicas efectuadas a los trabajadores afiliados al IPSSSET en el Programa de Medicina Preventiva.
Departamento de Actividades Deportivas y Recreativas.	Brindar servicio de gimnasio y actividades deportivas de instrucción en la Unidad Deportiva del IPSSSET.	Promedio de asistencia al Gimnasio y actividades deportivas de instrucción en la Unidad Deportiva del IPSSSET.



Área o Unidad Administrativa Responsable	Descripción Breve y Clara de Cada Objetivo	Indicadores Asociados
Departamento de Recuperación de Créditos.	Monitorear la recuperación de Préstamos Económicos otorgados por el IPSET.	Porcentaje de recuperación de cartera vigente de préstamos IPSET.
Departamento de Administración de Centros de Atención Infantil.	Seguimiento en la nutrición de los menores atendidos en los CAI.	Porcentaje de detección en deficiencias nutricionales en los menores atendidos en los CAI.
Departamento de Administración de Centros de Atención Infantil.	Surtir los productos para la elaboración de los alimentos que se servirán en los CAI.	Promedio de cumplimiento en el abasto de pedido de productos para la elaboración de alimentos.
Departamento de Administración de Centros de Atención Infantil.	Capacitar al personal para cuidado y alimentación de los menores conforme a requerimientos de Protección Civil y Servicios de Salud.	Porcentaje de capacitación y actualización de las maestras y maestros de los CAI por Protección Civil.
Departamento de Administración de Centros de Atención Infantil.	Gestionar las certificaciones de las instalaciones de los CAI para su operación, atendiendo las observaciones y mantenimientos requeridos.	Porcentaje de renovación y actualización de certificaciones y licencias sanitarias para las instalaciones de los CAI.

**Nota:** El 14 de marzo de 2024 fue publicada en el Periódico Oficial del Estado en la Edición Vespertina Número 33, el Acuerdo Gubernamental por el que se reforma la Estructura Orgánica del Instituto de Previsión y Seguridad Social del Estado de Tamaulipas.

**Fuente:** Información del Instituto de Previsión y Seguridad social del Estado de Tamaulipas, perteneciente al programa presupuestario del IPSET E-072 Programa de previsión y seguridad social de los trabajadores del Estado. Obtenida de la Matriz de Indicadores (MIR) del sistema SIMIR. Correspondiente al programa E-072 del ejercicio fiscal 2025. [https://finanzas.tamaulipas.gob.mx/ingresos/Otros\\_Servicios/view/archivos\\_programasPresupuestarios/docs/E072M2025.pdf](https://finanzas.tamaulipas.gob.mx/ingresos/Otros_Servicios/view/archivos_programasPresupuestarios/docs/E072M2025.pdf) Consultada diciembre 2025.

### 13.- Información por Segmentos.

No se cuenta con información segmentada por la poca diversidad del servicio que presta el Instituto.

### 14.- Eventos Posteriores al Cierre.

El pago de impuesto estatal del 3%, IVA y las retenciones de ISR se pagaron oportunamente.

### 15.-Partes Relacionadas.

Se manifiesta que no existen partes relacionadas que pudieran ejercer influencia significativa en la toma de decisiones financieras u operativas del Instituto de Previsión y Seguridad Social del Estado de Tamaulipas.

### 16.-Responsabilidad Sobre la Presentación Razonable de la Información Contable.

Bajo protesta de decir verdad declaramos que los Estados Financieros y sus Notas, son razonablemente correctos y son responsabilidad del Emisor.

  
Lic. Sandra Ivonne Mejía Barcena  
Directora General

  
Lic. Elías Edgar Anselmo Ruiz Ruiz  
Dirección Administrativa

  
C.P. Ma. De Jesús Pérez Ramírez  
Jefe de Departamento de Contabilidad



**Tamaulipas**

**IPSET**  
Dirección General

**INFORME FINANCIERO CUARTO TRIMESTRE 2025**
**Notas a los Estados Financieros al 31 de diciembre de 2025**
**b) NOTAS DE DESGLOSE**
**i) NOTAS AL ESTADO DE ACTIVIDADES**
**INGRESOS**

Los Ingresos del Organismo al 31 de diciembre de 2025 se desglosan de la siguiente manera:

Concepto	Subtotal	Importe
<b>INGRESOS POR GESTIÓN</b>		\$3,411,859,852
Cuotas y Aportaciones de Seguridad Social (1)	\$ 2,960,670,545	
Transferencias, Asignaciones, Subsidios y Subvenciones (2)	\$ 207,631,421	
Ingresos por Venta Bienes y Servicios (3)	\$ 243,557,886	
<b>OTROS INGRESOS Y BENEFICIOS</b>		\$303,910,093
Ingresos Financieros (4)	\$ 301,550,579	
Otros Ingresos y Beneficios Varios (5)	\$ 2,359,514	
<b>Total de Ingresos</b>		<b>\$3,715,769,945</b>

- (1) Esta Cuenta está integrada por la transferencia del Fondo de Pensiones para solventar el costo del pago de las pensiones que mensualmente realiza el IPSET, así como por la transferencia del Fondo de Seguro de Retiro para solventar los pagos por este concepto, y por las aportaciones y cuotas de Servicio Médico.
- (2) En el presente ejercicio fiscal se presupuestó como ingreso, recurso Federal Ramo 28 por parte de la Secretaría de Finanzas de Gobierno del Estado para hacer frente a los gastos que se efectúan en los Centros de Atención Infantil que administra el IPSET, el cual incrementará el presupuesto de egresos, adicionalmente se recibe recurso para el pago de Bonos de pensionados (Día de la madre, día del padre y bono anual), además del Servicio Médico (aportación patronal) de los pensionados.
- (3) La cuenta de ingresos por venta de bienes y servicios, principalmente se integra por los intereses ganados en préstamos de Corto Plazo, Especial, Hipotecario, Mediano Plazo, Liquidez y Extraordinario.
- (4) Los ingresos financieros provienen de los intereses ganados en inversiones financieras, en cuentas de cheques y por administración de fondos.
- (5) Se integra por el importe de los ingresos que se derivan de transacciones que no son propias del objeto del Organismo (Comisión Metlife).



**GASTOS Y OTRAS PÉRDIDAS:**
**EGRESOS**

Los Egresos del Organismo al 31 de diciembre de 2025 se desglosan de la siguiente manera:

Concepto	Subtotal	Importe
<b>GASTOS DE FUNCIONAMIENTO</b>		\$134,256,473
Servicios Personales (1)	\$ 88,487,746	
Materiales y Suministros (2)	\$ 10,548,091	
Servicios Generales (3)	\$ 35,220,636	
<b>TRANSFERENCIAS, SUBSIDIOS Y OTRAS AYUDAS</b>		\$3,206,901,590
Transferencias a Entidades Paraestatales no Financieras (4)	\$ 762,259,861	
Ayudas Sociales (5)	\$ 557,848	
Pensiones y Jubilaciones (6)	\$ 2,444,083,881	
<b>OTROS GASTOS Y PERDIDAS EXTRAORDINARIAS</b>		\$1,553,910
Otros Gastos (7)	\$ 1,553,910	
<b>Total de Gastos y Otras Pérdidas</b>		<b>\$3,342,711,973</b>

- (1) El importe de los Servicios Personales se integra con las cuentas de remuneraciones al personal de carácter permanente y transitorio, que se refiere a los trabajadores de confianza y por contrato, por las remuneraciones adicionales y especiales como las primas de antigüedad, aguinaldos, por la seguridad social (servicio médico y aportaciones al fondo de pensiones), por la cuenta de otras prestaciones sociales y económicas en donde se incluyen bonos, becas diversas y estímulos a servidores públicos.
- (2) El importe de Materiales y Suministros se integra por los materiales de administración, alimentos y utensilios, materiales y artículos de construcción y reparación, productos químicos, combustibles, vestuario y herramientas, los cuales forman parte del gasto propio del Organismo, necesarios para llevar a cabo el correcto funcionamiento.
- (3) La cuenta de Servicios Generales se integra por las partidas referentes a los pagos de servicios básicos, arrendamiento, profesionales, financieros, instalación, mantenimiento y reparación menor de inmuebles, traslado y viáticos, oficiales y otros servicios generales.
- (4) La cuenta Transferencias a Entidades Paraestatales no Financieras se refiere al pago de servicio médico que se realiza al ISSSTE o a los Servicios de Salud de Tamaulipas, que representa un 22.80% del total de egresos del IPSET.
- (5) Comprende el importe del gasto por ayudas que el Organismo otorga a estudiantes que prestan su servicio social en el Instituto, a fin de que cubran gastos de transporte, así como también la gratificación de personal que cubrió guardia en los Centros de Atención Infantil, durante el periodo vacacional.
- (6) El importe de Pensiones y Jubilaciones que es el objeto principal de este Instituto, representa un 73.12% del total de los egresos reflejados en el Estado de Actividades, durante el ejercicio 2025; se integra del pago de pensiones, seguro de retiro, becas para hijos de pensionados, otras prestaciones y apoyos, indemnizaciones (retiro de aportaciones cuando tienen 10 años de antigüedad, generación en transición), servicio médico de pensionados y bonos (día del padre, día de la madre y día del Jubilado).
- (7) El importe de Otros Gastos se integra por las depreciaciones del ejercicio.



**II) NOTAS AL ESTADO DE SITUACIÓN FINANCIERA**  
**ACTIVO**
**ACTIVO CIRCULANTE**
**EFFECTIVO Y EQUIVALENTES**

Representa el valor del efectivo en caja y los saldos bancarios en cuentas de cheques o de inversiones temporales menores a tres meses, así como también se incluye la partida de Depósitos de Fondos de Terceros en Garantía y/o Administración. Al 31 de Diciembre de 2025 presenta un saldo de \$ 3,805,859,141 y se integra de la siguiente manera:

Concepto	Importe
Efectivo	0.00
Bancos/Tesorería (1)	1,240,076,367.00
Inversiones Temporales (hasta 3 meses) (2)	30,837,907.00
Depósitos de Fondos de Terceros en Garantía y/o Administración (3)	2,534,944,867.00
<b>Total de Depósitos de Fondos</b>	<b>\$3,805,859,141</b>

**1) BANCOS/TESORERIA**

Concepto	Importe
Scotia Bank Inverlat 15804644077	\$6,955,807
Banorte 0034014914	\$5,789,620
Banorte 0189938020	\$729,861,173
Banorte 03274387790	\$10,127,862
Banorte 0180766179	\$2,959,685
Banorte 0021323934	\$238,720,993
Banorte 0107841236	\$5,198,520
Banorte 1086976584	\$16,837,417
Banorte 1086974973	\$4,347,128
Banorte 1093153431	\$1,445,142
Banorte 1165570382	\$0
Banorte 1171178752	\$27,711,665
Banorte Medicina Preventiva Estatal	\$0
Banorte Ramo 28 311084761	\$75,321
Banorte Ramo 28 311084789	\$44,257
Banorte Sm Jubilados 311084752	\$1,557,574
Banorte 311084770 ca2000	\$574,050
Banorte 311084819 ca3000	\$142,268
Banorte 1316615665	\$106
Banamex 2167742648	\$139,674
Banamex 70016350263	\$53,358,480
BBVA Bancomer 0449575146	\$43,127,025
HSBC 04000458596	\$9,507,861
Banorte 300196541	\$80,975,712
Santander México 18000224065	\$4,025
Banorte 1342919643	\$339,944
Banorte 1345636576	\$100,094
Banorte 1347790753	\$173,936
banorte 1347790771	\$1,028
<b>Total Bancos Tesorería</b>	<b>\$1,240,076,367</b>



- 2) **INVERSIONES FINANCIERAS TEMPORALES**, representa el monto excedente de efectivo invertido por el ente público, cuya recuperación se efectuará en un plazo inferior a tres meses. Está compuesta por los siguientes importes:

Concepto	Importe
Valúe Casa de Bolsa 112372	\$614
Valúe Casa de Bolsa 134554	\$24,003,052
Vector contrato 207024	\$0
Vector contrato 207786	\$0
GBM CTA No 237535	\$2,981,215
GBM CTA 237569	\$3,853,026
<b>Total Inversiones Financieras hasta 3 meses</b>	<b>\$30,837,907</b>

- 3) **DEPÓSITOS DE FONDOS DE TERCEROS EN GARANTÍA Y/O ADMINISTRACIÓN**, está compuesta por:

Concepto	Importe
Banorte 0021322784	\$896,637,592
Banamex 47240026828 SARTET	\$739,009
Banamex 70444796099 Jubilados ISSSTE	\$346,954
Banamex 70045086540 DGTI	\$1,735,012
Santander México 51500771019 SARTET	\$82,337
BBVA Bancomer 0449575138 SARTET	\$11,142
Valúe Casa de Bolsa 158798 SARTET	\$220,979,457
Banorte 1003656034 SARTET	\$66,787
Santander México 65506743984 SARTET	\$68,361
Santander México 65500945932 SAR	\$121,184
Santander México 65500944695 FARTET	\$129,965
Valúe Casa de Bolsa 12264-5 FARTET	\$508,305,923
Valúe Casa de Bolsa 127256 SAR	\$46,532,342
Valúe casa de bolsa 158771-1 SAR	\$8,449,171
Banorte 1215934946	\$7,741,164
Bursametrica 102183	\$0
Banorte 0596065551	\$616,201,552
Banorte 0121321826 FARCOBAT	\$45,457,004
Valúe casa de bolsa 158755 FARCOBAT	\$61,644,984
Valúe casa de bolsa 158763 FARUTT	\$30,557,601
Banorte 300196606	\$30,393,762
Banamex 464027617 SARTSPET	\$540,101
Fondo Fijo SARTET	\$0
GBM CTA 237570	\$58,203,463
<b>Total Depósitos de Fondos de Terceros</b>	<b>\$2,534,944,867</b>

**DERECHOS A RECIBIR EFECTIVO O EQUIVALENTES**, al 31 de Diciembre de 2025 tienen un saldo de \$317,330,945 se integra por las siguientes cuentas:

Concepto	Importe
Cuentas por Cobrar a Corto Plazo (1)	\$13,026,272
Deudores Diversos por Cobrar a Corto Plazo (2)	\$239,126,710
Préstamos Otorgados Corto Plazo (3)	\$65,177,963
<b>Total Derechos a Recibir Efectivo o Equivalentes</b>	<b>\$317,330,945</b>



**1) CUENTAS POR COBRAR A CORTO PLAZO**, están integradas de la siguiente manera:

Concepto	Importe
Secretaría de Finanzas de Gobierno del Estado (A)	\$13,026,272
Secretaría de Educación (Tesofe) (B)	\$0
<b>Total Cuentas por Cobrar a Corto Plazo</b>	<b>\$13,026,272</b>

**A)** Se informa que, del total del adeudo a cargo de la Secretaría de Finanzas, \$13,026,272 corresponde a la 2ª quincena del mes de diciembre de 2025, y \$0 al importe de pagos programados pendientes de devengar en el Ejercicio Fiscal 2025, según el convenio de pago con la Secretaría de Finanzas de Gobierno del Estado, donde se acordó realizar 96 pagos mensuales por la cantidad de \$26'425,654 a una tasa pactada del 6% anual. Con fecha de pago inicial el 30 de septiembre del 2021 y fecha de vencimiento el 30 de septiembre de 2029. Al 31 de Diciembre de 2025 se han recibido 50 pagos de los 96 pactados.

El 24 de septiembre del 2021 en Sesión Extraordinaria de Junta de Gobierno, se autorizó la celebración del convenio con la Secretaría de Finanzas, a fin de regularizar el adeudo que mantiene el Gobierno del Estado con el IPSET, de los Ejercicios Fiscales 2010 a 2016.

En el mes de enero de 2025 se llevó a cabo la reclasificación de Cuentas por Cobrar a Largo Plazo, a la Cuenta por Cobrar a Corto Plazo para reflejar la cobranza a realizar en el ejercicio fiscal 2025.


**B)** El saldo a cargo de la Secretaría de Educación (TESOFE) corresponde a retenciones de aportaciones y abonos de préstamos de la 2ª quincena de Diciembre de 2025 del fondo denominado SARTET.

**2) DEUDORES DIVERSOS POR COBRAR A CORTO PLAZO**, están integrado por los siguientes importes:

Concepto	Importe
Otros deudores (1)	\$239,126,710
Gastos de viaje	\$0
<b>Total Deudores Diversos</b>	<b>\$239,126,710</b>

**A)** En esta partida se incluye las Cuentas por Cobrar de los diferentes Organismos Públicos Descentralizados, y Personas Físicas con adeudo al IPSET; y se integra de la siguiente manera:

Concepto	Importe
Aguilar Contreras María del Socorro	\$279,896
Servicios de Administración	\$2,925
Gallegos Castañeda María	\$2,713
Claudia Patricia Remolino Agudelo	\$1,322
Vázquez Reyna Alexis	\$19,692
Fuentes cervantes Ernesto	\$1,886
Sindicato Unido de Trabajadores al Servicio de los Poderes del Estado de Tamaulipas SUTSPET	\$192
Instituto Tamaulipeco de Vivienda y Urbanismo ITAVU	\$1,050,584
Sistema de Ahorro Para El Retiro de los Trabajadores de la Educación en Tamps SARTET	\$2,204,245
Cargo por acreditar de la nómina de pensionados del mes de abril 2025	\$233,890,689
Membrecías Gimnasio	\$1,523,380
Seguros Metlife	\$3,925



Concepto	Importe
Instituto de Seguridad y Servicios Sociales de los Trabajadores del Estado ISSSTE	\$15,695
Secretaría de Salud de Tamaulipas	\$6,832
Caja de Ahorro CAET	\$5,722
Promotora para el Desarrollo de Tamaulipas S.A. de C.V. PRODETAM	\$77,453
Zorrilla Escobar Eduardo Rafael	\$1,322
Santiago Izaguirre YasuriAnaid	\$1,322
Hernández Vega Francisco Javier	\$5,739
ISR Finamex	\$7,480
AvilésGómezVictor Manuel	\$8,057
Cabrera SustaitaVictor	\$8,970
González Martínez Juan Enrique	\$9,508
Rodriguez Hernandez Pedro	-\$2,839
<b>Total Otros Deudores</b>	<b>\$239,126,710</b>

### 3) PRÉSTAMOS OTORGADOS A CORTO PLAZO, se integra de la siguiente manera:

Concepto	Importe
Préstamo a Corto Plazo	\$65,002,673
Préstamo Seguro de Vida Hipotecario	\$164,090
Préstamo Útiles Escolares	\$11,200
<b>Total Prestamos Otorgados a Corto Plazo</b>	<b>\$65,177,963</b>

## ACTIVO NO CIRCULANTE

### INVERSIONES FINANCIERAS A LARGO PLAZO

Representa el monto de los recursos excedentes del Instituto invertidos en bonos, valores representativos de deuda, obligaciones negociables, entre otros, en un plazo mayor a doce meses. El saldo al 31 de Diciembre de 2025 de esta cuenta está integrado de la siguiente manera:

Concepto	Importe
Valúe contrato 112372 (1)	\$269,680,431
Valúe contrato 134554 (2)	\$31,079,079
GBM Casa de bolsa 237535 (3)	\$736,894,269
GBM Casa de bolsa 237569 (4)	\$695,558,914
<b>Total Inversiones Financiera a Largo Plazo</b>	<b>\$1,733,212,693</b>

(1) CASA DE BOLSA VALUE CONTRATO 112372

EMISORA	COSTO DE ADQUISICION	IMPORTE	FECHA DE COMPRA	NUM TITULOS	PRECIO DE CIERRE AL 31/12/2025	MONTO	PLUSVALIA/MINUSVALIA	INTERESES GENERADOS	DIFERENCIA
LIPSBCB	\$1,885.57	107,183,504	31/12/2025	56,844	\$1,885.57	\$107,183,504	\$0	0	\$0.00
91 GICSA 16U008	\$654.97	52,384,501	13/08/2018	79,980	\$783.39	\$62,655,722	\$10,271,221	\$22,556,169	\$32,827,390
TMMCB 10 005	\$103.79	32,592,811	30/11/2016	314,031	\$201.13	\$63,161,258	\$30,568,446	\$15,532,700	\$46,101,146
TMMCB 10-2 005	\$92.26	11,589,148	14/11/2018	125,614	\$140.31	\$17,625,220	\$6,036,072	\$0	\$6,036,072
TMMCB 10-3 005	\$79.11	14,905,748	14/11/2018	188,418	\$101.13	\$19,054,727	\$4,148,979	\$0	\$4,148,979
		\$218,655,711				\$269,680,431	\$51,024,719	\$38,088,869	\$89,113,588

(2) CASA DE BOLSA VALUE CONTRATO 134554

EMISORA	COSTO DE ADQUISICION	IMPORTE	FECHA DE COMPRA	NUM TITULOS	PRECIO DE CIERRE AL 31/12/2025	MONTO	PLUSVALIA/MINUSVALIA	INTERESES GENERADOS	DIFERENCIA
91 GICSA 16U008	\$654.97	\$7,401,161	13/08/2018	11,300	\$783.39	\$8,852,334	\$1,451,173	\$3,313,802	\$4,764,975
TMMCB 10 005	\$118.50	\$8,284,335	18/10/2015	69,910	\$201.13	\$14,061,043	\$5,776,708	\$3,176,892	\$8,953,600
TMMCB 10-2 005	\$106.27	\$2,971,734	14/11/2018	27,964	\$140.31	\$3,923,700	\$951,966	\$0	\$951,966
TMMCB 10-3 005	\$106.27	\$4,457,601	14/11/2018	41,946	\$101.13	\$4,242,002	-\$215,599	\$0	-\$215,599
		\$23,114,832				\$31,079,079	\$7,964,248	\$6,490,694	\$14,454,942

GICSA16U.- En el caso de esta emisión se realizó una recomposición a la estructura de la deuda de tal manera que la emisora ha estado cumpliendo en tiempo y forma con los pagos de intereses correspondientes.

TMMCB.- La emisora TMM originalmente realizó una sola emisión, la cual era TMMCB 10, el 14 de noviembre 2018 se dividió en 2 emisiones más, TMMCB 10-2 y TMMCB 10-3, con precios de asignación de cada una de \$ 106.27, en la prelación de pagos de intereses primero se le paga a la emisión TMMCB 10 y posteriormente a la TMMCB 10-2 y TMMCB 10-3, como resultado de la disminución en los precios del petróleo a causa del COVID y ante la falta de liquidez de PEMEX (principal cliente de la empresa), esta no ha contado con los recursos suficientes para realizar el pago de intereses de TMMCB 10-2 y TMMCB 10-3, sin embargo el rendimiento observado ya en su conjunto en la emisión TMMCB (10,10-2,10-3) ha sido positivo.

(3) CASA DE BOLSA GBM CONTRATO 237535

EMISORA	COSTO DE ADQUISICION	IMPORTE	FECHA DE COMPRA	NUM TITULOS	PRECIO DE CIERRE AL 31/12/2025	MONTO	PLUSVALIA/MINUSVALIA	INTERESES GENERADOS	DIFERENCIA
METRO CB 05	\$0.51	\$4,803	27/06/2023	9,418	0.51	\$4,803	\$0		\$0
UDIBONOS S 501103	768.446104	\$20,084,107	19/01/2024	26,136	822.96502	\$21,509,014	\$1,424,906		\$1,424,906
UDIBONOS S 501103	765.186225	\$10,048,426	24/01/2024	13,132	822.96502	\$10,807,177	\$758,751		\$758,751
UDIBONOS S 501103	760.627862	\$10,031,921	25/01/2024	13,189	822.96502	\$10,854,086	\$822,165		\$822,165
UDIBONOS S 501103	753.460661	\$10,031,575	29/01/2024	13,314	822.96502	\$10,956,956	\$925,381		\$925,381
UDIBONOS S 501103	749.003021	\$10,031,397	30/01/2024	13,393	822.96502	\$11,021,970	\$990,573		\$990,573
UDIBONOS S 501103	750.713795	\$10,047,553	08/02/2024	13,384	822.96502	\$11,014,564	\$967,010		\$967,010
UDIBONOS S 501103	745.528973	\$10,064,641	15/02/2024	13,500	822.96502	\$11,110,028	\$1,045,387		\$1,045,387
UDIBONOS S 501103	754.844164	\$10,031,879	19/02/2024	13,290	822.96502	\$10,937,205	\$905,326		\$905,326
UDIBONOS S 501103	750.339407	\$10,031,288	20/02/2024	13,369	822.96502	\$11,002,219	\$970,932		\$970,932
UDIBONOS S 541029	\$814.35	\$100,248,677	25/09/2025	123,102	819.19994	\$100,845,151	\$596,474		\$596,474
UDIBONOS S 541029	831.09368	101,000,321.65	22/10/2025	121,527	819.19994	\$99,554,911	-\$1,445,411		\$1,445,411
UDIBONOS S 541029	827.557766	201,329,080.87	23/10/2025	243,281	819.19994	\$199,295,780	-\$2,033,301		\$2,033,301
UDIBONOS S 541029	827.228402	57,187,126.66	28/11/2025	69,131	819.19994	\$56,632,111	-\$555,016		-\$555,016
UDIBONOS S 541029	829.486484	30,101,235.02	03/12/2025	36,289	819.19994	\$29,727,947	-\$373,289		-\$373,289
UDIBONOS S 431112	738.010084	14,139,535.19	02/12/2025	19,159	730.5999	\$13,997,563	-\$141,972		-\$141,972
UDIBONOS S 340824	826.281704	50,372,611.52	01/10/2025	60,963	840.07091	\$51,213,243	\$840,631		\$840,631
UDIBONOS S 340824	843.773799	50,071,224.78	10/12/2025	59,342	840.07091	\$49,851,488	-\$219,737		-\$219,737
SHV*	\$2,252.00	\$2,252,000	09/04/2025	1,000	1982.8322	\$1,982,832	-\$269,168		-\$269,168
SHV*	\$2,252.00	\$9,998,880	09/04/2025	4,440	1982.8322	\$8,803,775	-\$1,195,105		\$1,195,105
SHV*	\$2,252.00	\$7,749,132	09/04/2025	3,441	1982.8322	\$6,822,926	-\$926,206		-\$926,206
SHV*	\$2,216.02	\$10,000,898	14/04/2025	4,513	1982.8322	\$8,948,522	-\$1,052,377		\$1,052,377
		\$734,858,314				\$736,894,269	\$2,035,955	\$0	\$2,035,955

(4) CASA DE BOLSA GBM CONTRATO 237569



EMISORA	COSTO DE ADQUISICION	IMPORTE	FECHA DE COMPRA	NUM TITULOS	PRECIO DE CIERRE AL 31/12/2025	MONTO	PLUSVALIA/MINUSVALIA	INTERESES GENERADOS	DIFERENCIA
UDIBONOS S 501103	\$774.33	9,528,158	18/01/2024	12,305	822.96502	\$10,126,585	\$598,426		\$598,426
UDIBONOS S 501103	\$768.45	20,136,362	19/01/2024	26,204	822.96502	\$21,564,975	\$1,428,614		\$1,428,614
UDIBONOS S 501103	\$765.19	10,047,660	24/01/2024	13,131	822.96502	\$10,806,354	\$758,693		\$758,693
UDIBONOS S 501103	\$760.63	10,047,894	25/01/2024	13,210	822.96502	\$10,871,368	\$823,474		\$823,474
UDIBONOS S 501103	\$753.46	10,031,575	29/01/2024	13,314	822.96502	\$10,956,956	\$925,381		\$925,381
UDIBONOS S 501103	\$749.00	10,032,146	30/01/2024	13,394	822.96502	\$11,022,793	\$990,647		\$990,647
UDIBONOS S 501103	\$750.71	10,047,553	08/02/2024	13,384	822.96502	\$11,014,564	\$967,010		\$967,010
UDIBONOS S 501103	\$745.53	10,064,641	15/02/2024	13,500	822.96502	\$11,110,028	\$1,045,387		\$1,045,387
UDIBONOS S 501103	\$754.84	10,031,124	19/02/2024	13,289	822.96502	\$10,936,382	\$905,258		\$905,258
UDIBONOS S 541029	\$814.35	102,530,499	25/09/2025	125,904	819.19994	\$103,140,549	\$610,050		\$610,050
UDIBONOS S 541029	\$831.09	100,999,491	22/10/2025	121,526	819.19994	\$99,554,092	-\$1,445,399		\$1,445,399
UDIBONOS S 541029	\$827.23	63,206,868	28/11/2025	76,408	819.19994	\$62,593,429	-\$613,439		-\$613,439
UDIBONOS S 541029	\$829.49	50,169,002	03/12/2025	60,482	819.19994	\$49,546,851	-\$622,151		-\$622,151
UDIBONOS S 340824	\$826.28	50,372,612	01/10/2025	60,963	840.07091	\$51,213,243	\$840,631		\$840,631
UDIBONOS S 340824	\$843.77	80,114,635	10/12/2025	94,948	840.07091	\$79,763,053	-\$351,582		-\$351,582
UDIBONOS S 541112	\$738.01	16,598,602	02/12/2025	22,491	730.59999	\$16,431,922	-\$166,679		-\$166,679
UDIBONOS S 431112	\$750.41	100,973,027	05/12/2025	134,558	730.59999	\$98,308,061	-\$2,664,966		\$2,664,966
SHV*	\$2,247.00	393,225	09/04/2025	175	1982.8322	\$346,996	-\$46,229		-\$46,229
SHV*	\$2,247.00	2,247,000	09/04/2025	1,000	1982.8322	\$1,982,832	-\$264,168		-\$264,168
SHV*	\$2,247.00	2,247,000	09/04/2025	1,000	1982.8322	\$1,982,832	-\$264,168		-\$264,168
SHV*	\$2,247.00	2,247,000	09/04/2025	1,000	1982.8322	\$1,982,832	-\$264,168		-\$264,168
SHV*	\$2,247.00	2,247,000	09/04/2025	1,000	1982.8322	\$1,982,832	-\$264,168		-\$264,168
SHV*	\$2,247.00	2,247,000	09/04/2025	1,000	1982.8322	\$1,982,832	-\$264,168		-\$264,168
SHV*	\$2,247.00	2,247,000	09/04/2025	1,000	1982.8322	\$1,982,832	-\$264,168		-\$264,168
SHV*	\$2,247.00	2,247,000	09/04/2025	1,000	1982.8322	\$1,982,832	-\$264,168		-\$264,168
SHV*	\$2,247.00	2,247,000	09/04/2025	1,000	1982.8322	\$1,982,832	-\$264,168		-\$264,168
SHV*	\$2,247.00	620,172	09/04/2025	276	1982.8322	\$547,262	-\$72,910		-\$72,910
SHV*	\$2,247.00	1,011,150	09/04/2025	450	1982.8322	\$892,274	-\$118,876		-\$118,876
SHV*	\$2,215.93	10,000,492	09/04/2025	4,513	1982.8322	\$8,948,522	-\$1,051,970		\$1,051,970
		<b>694,932,887</b>				<b>695,558,914</b>	<b>626,027</b>	<b>0</b>	<b>626,027</b>

Los Bonos de Desarrollo del Gobierno Federal denominados en Unidades de Inversión (UDIBONOS) fueron creados en 1996 y son instrumentos de inversión que protegen al tenedor ante cambios inesperados en la tasa de inflación. Los UDIBONOS se colocan a largos plazos y pagan intereses cada seis meses en función de una tasa de interés real fija que se determina en la fecha de emisión del título.


VALOR NOMINAL 100 UDIS (cien Unidades de Inversión). Se pueden emitir a cualquier plazo siempre y cuando este sea múltiplo de 182 días. No obstante lo anterior, hasta la fecha estos títulos se han emitido a plazos de 3, 5, 10, 20 y 30 años. Los títulos devengan intereses en pesos cada seis meses. Esto es, cada 182 días o al plazo que sustituya a éste en caso de días inhábiles.

**COMENTARIO FINAL**

En la actualidad la mayoría de los Bancos Centrales del mundo están aplicando las estrategias adecuadas para que la inflación disminuya. México no es la excepción. Con el dato más reciente de la inflación subyacente (principal indicador para en Banco de México) ha mostrado una tendencia descendente, En pocas palabras, las tasas bajarán tarde o temprano.

La estrategia de invertir en Udibonos es de mediano plazo, por lo que, al tiempo, obtendremos excelentes rendimientos reales en el futuro próximo. Además de que son instrumentos emitidos por el Gobierno Federal y cuentan con calificación AAA o su equivalente. Y que en el 2025 obtuvimos una tasa real superior del 16%.

**DERECHOS A RECIBIR EFECTIVO O EQUIVALENTES A LARGO PLAZO.**, al 31 de diciembre de 2025 tienen un saldo de \$9,849,786,397 se integra por las siguientes cuentas:



Concepto	Importe
Cuentas por cobrar a largo plazo (1)	\$1,229,013,321
Deudores diversos por cobrar a largo plazo (2)	\$ 1,541,235
Préstamos otorgados a largo plazo (3)	\$ 1,452,304,580
Otros derechos a recibir efectivo (4)	\$ 7,166,927,261
<b>Total</b>	<b>\$9,849,786,397</b>

### (1) CUENTAS POR COBRAR A LARGO PLAZO

El importe de Cuentas por cobrar a largo plazo corresponde a la Secretaría de Finanzas del Gobierno del Estado y se integra de la siguiente manera:

Concepto	Importe
Convenio Fondo de Pensiones	\$854,880,371
Convenio Fondo de SARTET	\$110,456,120
Convenio Finanzas ISSSTE	\$197,392,286
ADEUDO ITACE	\$66,284,544
<b>Total Documento por Cobrar a Largo Plazo</b>	<b>\$1,229,013,321</b>

Se informa que en el mes de enero de 2025 se realizó la reclasificación del adeudo de Largo Plazo de cuentas por cobrar, pasando a Corto Plazo el importe programado de pagos para el ejercicio Fiscal 2025, según el convenio de pago con la Secretaría de Finanzas de Gobierno del Estado, acordando realizar 96 pagos mensuales por la cantidad de \$26,425,654 a una tasa pactada del 6% anual. Con fecha de pago inicial el 30 de septiembre del 2021 y fecha de vencimiento el 30 de septiembre de 2029. Al 31 de Diciembre de 2025 se han recibido 50 pagos de los 96 pactados.

El 24 de septiembre del 2021 en Sesión Extraordinaria de Junta de Gobierno, se autorizó la celebración del convenio con la Secretaría de Finanzas, a fin de regularizar el adeudo que mantiene el Gobierno del Estado con el IPSSSET, de los Ejercicios Fiscales 2010 a 2016.

### (2) DEUDORES DIVERSOS POR COBRAR A LARGO PLAZO

Está integrado por adeudos derivados de cobros indebidos de pensión, los cuales su recuperación es a largo plazo, de acuerdo con convenios celebrados, o a demandas realizadas, su saldo al 31 de Diciembre de 2025 se integra de la siguiente manera:

Concepto	Importe
Huerta Cruz Santiago	\$295,409
Diez Cisneros María Elena	\$1,245,826
<b>Total Deudores Diversos a Largo Plazo</b>	<b>\$1,541,235</b>

Se informa que en el mes de enero de 2025 se realizó la reclasificación del adeudo, pasando a corto plazo el importe programado de pagos para el Ejercicio Fiscal 2025

### (3) PRÉSTAMOS OTORGADOS A LARGO PLAZO



Concepto	Importe
Préstamo Especial	\$777,609,702
Préstamo Hipotecario	\$97,921,636
Préstamo Mediano Plazo	\$11,560,536
Préstamo Liquidez	\$309,041,798
Préstamo Extraordinario	\$256,170,908
<b>Total Prestamos Otorgados a Largo Plazo</b>	<b>\$1,452,304,580</b>

#### (4) OTROS DERECHOS A RECIBIR EFECTIVO A LARGO PLAZO.

La cuenta de Otros Derechos a Recibir Efectivo pertenece al saldo de cuentas por cobrar por los préstamos que otorga el Sistema de Ahorro para el Retiro de los Trabajadores de la Educación de Tamaulipas (SARTET), y la Caja de Ahorro del Estado de Tamaulipas, que corresponde a los Servidores Públicos, con un importe al 31 de diciembre de 2025 de \$7,166,927,261 y se integra de la siguiente manera:

Concepto	Importe
Préstamo CAET	\$43,506,975
Préstamos SARTET Ordinario y Especial	\$2,848,210,504
Préstamo SARTET Especial con Aval	\$897,102,228
Préstamo SARTET Complementario	\$920,758,916
Préstamo SARTET Contingencia	\$1,504,958,126
Préstamo SARTET Hipotecario	\$223,913,545
Préstamo SARTET Corto Plazo	\$320,120,178
Préstamo Corto Plazo Jubilado	\$30,540,370
Préstamo Jubilados ISSSTE	\$3,325,549
Préstamo SARTET Contingencia con Aval	\$372,864,189
Préstamo SARTET Ahorro 50%	\$1,626,681
<b>Total</b>	<b>\$7,166,927,261</b>

#### BIENES INMUEBLES, INFRAESTRUCTURA Y CONSTRUCCIÓN.

El importe de \$261'259,478 se integra por los conceptos que se desglosan de la siguiente manera:

Descripción	Ubicación	Superficie (m <sup>2</sup> )	Construcción (m <sup>2</sup> )	Valor del Inmueble
<b>Unidad Deportiva IPSSSET</b>	"Unidad Deportiva", Libramiento Emilio Portes Gil entre Sierra Madre Oriental y Expropiación Petrolera.	75,759.30	2,098.81	\$55,598,809
<b>Centro de Atención Infantil 1</b>	Av. Cristóbal Colón esq. con Federación de Trabajadores, Col. Burócratas Estatales.	3,013.34	1,917.00	\$4,416,619
<b>Centro de Atención Infantil 3</b>	Calle Juárez, entre Aralia y Henequenal, Col. América de Juárez.	2,569.68	736.85	\$7,595,390
<b>Centro de Atención Infantil 4</b>	Área Pajaritos Libramiento Naciones Unidas.	15,288.44	Sin dato	\$1,834,614
<b>Fraccionamiento Alborada</b>	"Alborada", salida a Matamoros entre Blvd. Fidel Velázquez y Libramiento Naciones Unidas. (1)	78,121.85	N.A.	\$154,111,375
<b>Las Granjas</b>	"Las Granjas", calle Camino Largo, Fraccionamiento Las Granjas Campestre	10,000.00	N.A.	\$2,500,000
Descripción	Ubicación	Superficie (m <sup>2</sup> )	Construcción (m <sup>2</sup> )	Valor del Inmueble



<b>Fuego Nuevo</b>	"Fuego Nuevo", Libramiento Emilio Portes Gil y Expropiación Petrolera, Fraccionamiento Fuego Nuevo. (4)	2,380.97	N.A.	\$3,133,081
<b>La Garra</b>	"Cuauhtémoc", calle 40 y Manuel Ravizé, Col. Cuauhtémoc. (5)	2,806.00	N.A.	\$520,010
<b>Los Pinos</b>	"Los Pinos", calle Procuraduría entre 10 y 13 Col. Burócratas Estatales. (2)	17,862.50	N.A.	\$31,042,580
<b>Los Olivos</b>	Lote 35 Sección I, Fraccionamiento Agropecuario Los Olivos. (3)	11,269.50	N.A.	\$507,000
<b>Total Bienes Inmuebles</b>				<b>\$261,259,478</b>

- (1) En el acuerdo 2 de la primera sesión extraordinaria de fecha 14 de diciembre del año 2015 la Junta de Gobierno de este Instituto, autorizó el contrato de Permuta de Bien Inmueble sobre el terreno denominado Alborada, ubicado en Carretera a Matamoros, Avenida José Sulaiman acera oriente.

**Permuta 1 Gobierno del Estado - IPSET / Fraccionamiento Alborada.**

Descripción	Ubicación	Superficie (m2)	Construcción (m2)	Valor del Inmueble
<b>Fraccionamiento Alborada / Entregado al Gob. Del Estado</b>	"Alborada", salida a Matamoros entre Blvd. Fidel Velázquez y Libramiento Naciones Unidas.	78,121.85	N.A.	\$154,111,375
<b>Terreno a Permutar por el Fraccionamiento Alborada</b>	Carretera Victoria- Soto la Marina, S/N.	80,599.90	N.A.	\$16,000,000
<b>Terreno a Permutar por el Fraccionamiento Alborada</b>	Boulevard Práxedes Balboa S/N, acera Oriente entre Avenida Águila Azteca y Libramiento Guadalupe Victoria, Parque Bicentenario.	12,697.51	N.A.	\$17,650,000

El 12 de diciembre de 2024 se llevo a cabo avalúo del Terreno Alborada, resultando un incremento en el patrimonio del Instituto por \$123,565,375 registrado mediante póliza 100017732.

- (2) En el acuerdo 14 de la Primera Sesión Ordinaria de fecha 29 de febrero del 2016 de la Junta de Gobierno de este Instituto, fue autorizado el contrato de Permuta de Bien Inmueble sobre el terreno denominado Los Pinos, ubicado a un costado de la Colonia Burócrata.

**Permuta 2 Gobierno del Estado - IPSET / Parque La Loma.**

Descripción	Ubicación	Superficie (m2)	Construcción (m2)	Valor del Inmueble
<b>"Parque La Loma"</b>	"Los Pinos", calle Procuraduría entre 10 y 13 Col. Burócratas Estatales	17,862.50	N.A.	\$31,042,580
<b>Terreno a Permutar por el "Parque la Loma"</b>	Oriente de la Unidad Habitacional Luis Quintero entre la Calzada Gral. Luis Caballero Fraccionamiento Puerta de Tamatán.	21,911.11	N.A.	\$9,860,000

El 13 de diciembre de 2024 se llevo a cabo avalúo del Terreno Los Pinos, resultando un incremento en el patrimonio del Instituto por \$23,562,902 registrado mediante póliza 100017733. Se informa que el terreno a recibir no se llevo a cabo un avalúo para actualizar su valor.

- (3) Se hace mención que el terreno denominado Los Olivos con número de escritura 4184 fue adquirido mediante dación en pago de un deudor del IPSET.
- (4) Este importe corresponde a 11 terrenos propiedad del IPSET en el Fraccionamiento Fuego Nuevo, los cuales se relacionan a continuación:

Manzana	Lote	Metros cuadrados	Valor
---------	------	------------------	-------

*Handwritten signatures and initials in blue ink.*

K	1	240.14	\$355,199
K	2	175	\$248,500
K	3	175	\$248,500
K	4	175	\$248,500
K	5	175	\$248,500
K	6	175	\$248,500
K	7	175	\$248,500
O	1	308.70	\$504,107
O	2	175	\$248,500
O	3	175	\$248,500
O	5	175	\$285,775
<b>Total</b>			<b>\$3,133,081</b>

(5) Este importe corresponde a 15 terrenos propiedad del IPSET en la Colonia Cuauhtémoc, los cuales se relacionan a continuación:

Manzana	Lote	Metros cuadrados	Valor
15	12	200	\$24,000
15	13	200	\$24,000
15	14	200	\$24,000
15	15	210	\$27,600
15	16	210	\$27,600
15	17	200	\$24,000
15	18	200	\$24,000
15	19	200	\$24,000
15	20	200	\$24,000
15	21	200	\$24,000
16	1	153.54	\$53,724
16	2	159.8	\$55,818
16	3	158.57	\$55,120
16	4	154.75	\$53,725
16	5	156.03	\$54,423
<b>Total</b>			<b>\$520,010</b>

### BIENES MUEBLES

Al 31 de diciembre de 2025, la cuenta de Bienes Muebles, se integra por:

Concepto	Importe
Mobiliario y Equipo de Administración	\$10,960,396
Mobiliario y Equipo Educativo y Recreativo	\$7,808,904
Equipo e Instrumental Médico y de Laboratorio	\$107,744
Equipo de Transporte	\$3,019,909
Maquinaria, Otros Equipos y Herramientas	\$2,974,875
<b>Total de Bienes Muebles</b>	<b>\$ 24,871,828</b>

### ACTIVOS INTANGIBLES



El saldo de la cuenta de Activos Intangibles al 31 de Diciembre de 2025 es de \$820,955 y corresponde a Software y Licencias adquiridas por el Instituto para cubrir requerimientos de información internas y de terceros (SAT).

### DEPRECIACIÓN, DETERIORO Y AMORTIZACIÓN DE BIENES

El importe de la Depreciación, Deterioro y Amortización de Bienes por el importe de -\$16 corresponde a la Depreciación de los Bienes Adquiridos a partir del Ejercicio Fiscal 2011 en adelante, lo anterior derivado a que los Bienes de los Ejercicios Fiscales anteriores al 2011 se registraban como gasto en el momento de su adquisición, de acuerdo con la normatividad aplicable en esos Ejercicios.

### PASIVO

#### PASIVO CIRCULANTE

#### CUENTAS POR PAGAR A CORTO PLAZO

Las Cuentas por Pagar a Corto Plazo, representan los adeudos con Proveedores y Acreedores derivados de operaciones del Organismo, con vencimiento menor o igual a doce meses, su saldo se integra de la siguiente manera:

Concepto	Importe
Servicios Personales por Pagar (1)	\$5,090,695
Proveedores por Pagar (2)	\$71,352
Retenciones y Contribuciones por Pagar (3)	\$56,178,410
Otras Cuentas por Pagar a Corto Plazo (4)	\$30,939,763
<b>Total de Cuentas por Pagar a Corto Plazo</b>	<b>\$92,280,220</b>


(1) La cuenta de Servicios Personales por Pagar está integrada por los siguientes importes:

Concepto	Importe
Servicios personales por pagar	\$3,235
Jubilaciones por pagar	\$5,087,460
<b>Total Servicios Personales por Pagar</b>	<b>\$5,090,695</b>

El saldo en Jubilaciones por pagar corresponde a las pensiones pendientes de pago por alguna situación específica, por ejemplo, por detección de defunción en cruce de información con el Registro Civil, actualización de datos en pensiones por orfandad, la no firma de la aceptación de la pensión, etc.

(2) El importe de \$71,352 corresponde a Proveedores por Pagar está integrado de la siguiente manera:

Concepto	Importe
Grupo Nacional Provincial	\$56,375
Grupo Nacional Provincial	\$1,083
Comisión Federal de Electricidad	\$13,894
<b>Total Proveedores a Corto Plazo</b>	<b>\$71,352</b>



- (3) El importe de \$56,178,410 corresponde a Retenciones y Contribuciones por Pagar, está integrado de la siguiente manera:

Concepto	Importe
Seguro de Vida Hipotecario	\$72,718
ISR Salarios	\$4,208,155
ISR Honorarios	\$4,906
ISR Retenido RESICO	\$1,986
ISR Arrendamiento	\$10,346
Juicios Mercantiles	\$16,418
Gimnasio IPSSSET	\$1,523,380
Pensión Alimenticia Pensionados	\$0
IVA Traslado	\$46,260,101
IVA por Pagar	\$3,337,935
3% Sobre Nomina	\$714,125
ISR EN TRANSITO	\$123
Credito educativo	\$0
Pension Alimenticia	\$28,217
<b>Total Retenciones y Contribuciones por Pagar</b>	<b>\$56,178,410</b>

- (4) El importe de \$30,939,763 de Otras Cuentas por Pagar a Corto Plazo, está integrado de la siguiente manera:

Concepto	Importe
Instituto Tamaulipeco de Educación	\$1,216
Adeudo al Fondo Servicio Medico	\$3,840
Laudos por Pagar	\$21,226
Servicio Médico PRODETAM	\$23,725
Descuentos Indebidos por Pagar Pensionados	\$37,059
Adeudo al Fondo Seguro de Retiro	\$38,156
Devoluciones y Reembolsos por Pagar	\$41,670
Adeudo a la CAET	\$54,284
Devoluciones a Finanzas por Pagar Cheques Cancelados	\$61,696
Servicio Médico ITAVU	\$134,362
Miguel Ángel Trejo Tobías	\$284,554
Devoluciones por Pagar IPSSSET	\$1,456,732
Descuentos Indebidos por Pagar	\$3,015,015
SARTSPET	\$11,274,214
Servicio Médico Jubilados	\$13,026,272
Servicio Médico Tecnológica de Reynosa	\$289,964
Servicio médico Tecnológico de Altamira	\$219,256
Instituto de Previsión y Seguridad	\$2,096
Secretaria de Salud	\$954,426
<b>Total Otras Cuentas por Pagar a Corto plazo</b>	<b>\$30,939,763</b>

**OTROS PASIVOS A CORTO PLAZO**

Concepto	Importe
Ingresos por Clasificar (1)	\$3,345,455
Otros Pasivos Circulantes (2)	\$22,918,238
<b>Total otros Pasivos a Corto Plazo</b>	<b>\$26,263,693</b>


- (1) El saldo de Ingresos por Clasificar, reflejado en el Estado de Situación Financiera al 31 de diciembre de 2025, corresponde a pagos que realizan los trabajadores, pensionados y organismos, que no se presentan a la caja del Instituto a solicitar su recibo de pago, ni hacer del conocimiento al Instituto del depósito efectuado, su saldo se integra por:

Concepto	Importe
Banorte Pago Referenciado	\$45,705
Instituto Tamaulipeco de Capacitación para el Empleo ITACE	\$134,891
Instituto Tamaulipeco de Vivienda y Urbanismo ITAVU	\$1,048,396
H Congreso del Estado	\$13,465
Organismos Varios	\$756,215
Otros Ingresos por Clasificar	\$301,364
Servicios de Salud de Tamaulipas	\$1,045,419
<b>Total Ingresos por Clasificar</b>	<b>\$3,345,455</b>

- (2) El saldo de Otros Pasivos Circulantes se integra de la siguiente manera:

Concepto	Importe
Reservas Membrecía de Gimnasio (A)	\$8,532,531
Avalúos Hipotecarios	\$21,445
Gastos Notariales de Préstamos Hipotecarios	\$129,581
Derechos por Liberación de Gravamen	\$123,390
Estudio Actuarial	\$2,994
Reservas Centros de Atención Infantil (B)	\$14,108,297
<b>Total Otros Pasivos Circulantes</b>	<b>\$22,918,238</b>

- A) Se informa que las Reservas de Gimnasio se generan con las cuotas que pagan los usuarios por el uso del gimnasio y área de albercas y estas son utilizadas para cubrir gastos de mantenimiento y compra de equipo para el Gimnasio y Unidad Deportiva.
- B) Se informa que las Reservas de Centros de Atención Infantil se generan con las cuotas que pagan los de padres de familia por tener inscritos a sus hijos, y estas son utilizadas para pagar gastos de mantenimiento y compra de equipamiento.



**PASIVO NO CIRCULANTE**
**CUENTAS POR PAGAR A LARGO PLAZO**
**PASIVOS DIFERIDOS A LARGO PLAZO**

Pasivos Diferidos a Largo Plazo al 31 de diciembre de 2025 es por un importe de \$547,214,750 se integran de la siguiente manera:

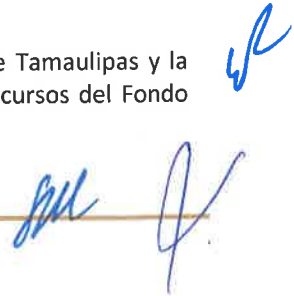
Concepto	Importe
Interés Cobrado por Adelantado Préstamos Exentos de IVA	\$30,007,567
Interés Cobrado por Adelantado Préstamos con IVA	\$285,052,173
Interés por Devengar Convenio Finanzas	\$118,188,722
Interés Moratorio por Devengar	\$1,524,633
Ingresos Financieros por Devengar	\$112,441,655
<b>Total cuentas por pagar a largo plazo</b>	<b>\$547,214,750</b>

**FONDOS Y BIENES DE TERCEROS**

Fondos y Bienes de Terceros están integrados por Fondos en Administración a Largo Plazo, su saldo al 31 de Diciembre de 2025 se desglosa de la siguiente manera:

Concepto	Importe
Sistema de Ahorro Para El Retiro de los Trabajadores de la Educación en Tamps SARTET	\$8,354,543,057
Caja de Ahorro del Estado de Tamaulipas CAET	\$50,976,868
Fondo para el Ahorro y el Retiro de los Trabajadores de la Educación en Tamaulipas FARTET	\$1,246,137,396
Fondo de Ahorro Colegio de Bachilleres de Tamps. FARCOBAT	\$106,743,609
Fondo de Ahorro Universidad Tecnológica FARUTT	\$60,995,946
<b>Total fondos en administracion de IPSET</b>	<b>\$9,819,396,876</b>

- (1) La CAET corresponde a la Caja de Ahorro del Estado de Tamaulipas, la cual brinda sus servicios desde 1998, fomentando la cultura del ahorro de los Servidores Públicos del Gobierno del Estado, activos y pensionados.
- (2) El SARTET es un fondo denominado Sistema de Ahorro para el Retiro de los Trabajadores de la Educación de Tamaulipas, el cual se constituyó a partir de la firma de un convenio de voluntades entre el Gobierno del Estado, la Sección 30 del SNTE y la Unidad de Previsión y Seguridad Social del Estado de Tamaulipas, en fecha 7 de julio de 1999.
- (3) El 7 de julio de 1999 se firmó un convenio entre la Secretaría de Finanzas, la Secretaría de Administración, la Secretaría de Desarrollo Social, la Dirección General de Educación, la Sección 30 del SNTE y la Unidad de Previsión y Seguridad Social del Estado de Tamaulipas, con el objeto de constituir el Fondo para el Ahorro y el Retiro de los Trabajadores de la Educación de Tamaulipas (FARTET).
- (4) El 14 de marzo de 2000, se firmó convenio entre el Colegio de Bachilleres del Estado de Tamaulipas y la Unidad de Previsión y Seguridad Social del Estado de Tamaulipas, para administrar los recursos del Fondo para el Ahorro y el Retiro de los Trabajadores al Servicio del COBAT (FARCOBAT).



- (5) El 28 de enero de 2003, se firma convenio entre la Universidad Tecnológica de Tamaulipas Norte y la Unidad de Previsión y Seguridad Social del Estado de Tamaulipas, para la administración de los recursos destinados al Fondo de Ahorro para el Retiro de los Trabajadores al Servicio de la Universidad Tecnológica de Tamaulipas Norte (FARUT REYNOSA).

El 28 de noviembre de 2003, se firma convenio entre la Universidad Tecnológica de Altamira y la Unidad de Previsión y Seguridad Social del Estado de Tamaulipas, para la administración de los recursos destinados al Fondo de Ahorro para el Retiro de los Trabajadores al Servicio de la Universidad Tecnológica de Altamira (FARUT ALTAMIRA)

El 9 de octubre de 2006 se firma convenio entre la Universidad Tecnológica de Nuevo Laredo y la Unidad de Previsión y Seguridad Social del Estado de Tamaulipas, para la administración de los recursos destinados al Fondo de Ahorro para el Retiro de los Trabajadores al Servicio de la Universidad Tecnológica de Nuevo Laredo (FARUT NUEVO LAREDO).

**Se hace mención que los convenios señalados anteriormente fueron firmados a nombre de la Unidad de Previsión y Seguridad Social del Estado de Tamaulipas, sin embargo, son reconocidos por el Instituto en los mismos términos, según artículo segundo transitorio de la Ley del IPSET.**


## CAPITAL

### HACIENDA PÚBLICA/PATRIMONIO

El importe de \$5,491,677,936 correspondiente a la Hacienda Pública/Patrimonio al 31 de diciembre de 2025, está integrado de la siguiente manera:

Concepto	Subtotal	Importe
<b>HACIENDA PUBLICA/PATRIMONIO CONTRIBUIDO</b>		\$5,229,660,549
Aportaciones Fondo de Pensiones (1)	\$3,941,085,342	
Aportaciones al Fondo de Préstamos 4%	\$4,973,501	
Fondo Seguro de Retiro (2)	\$995,438,740	
Patrimonio	\$23,165,258	
Donaciones de Capital	\$2,236,759	
Actualización de la Hacienda Pública/Patrimonio	\$262,760,949	
<b>HACIENDA PUBLICA/PATRIMONIO GENERADO</b>		\$262,017,387
Resultados del Ejercicio (Ahorro/Desahorro)	\$373,057,972	
Resultado de Ejercicios Anteriores	-\$478,951,919	
Revalúos	\$235,600,690	
Reserva de Cuentas Incobrables	\$92,110,580	
Reserva del Fondo de Operación	\$40,200,064	
<b>Total Hacienda Pública/Patrimonio</b>		<b>\$5,491,677,936</b>

- (1) En esta cuenta se reflejan las cuotas de los Servidores Públicos del Gobierno del Estado de Tamaulipas, y las aportaciones patronales respectivas, comprendiendo los tres poderes del Estado: Ejecutivo, Legislativo y Judicial, así como de Organismos Públicos, que mediante convenio expreso se han incorporado al Régimen de Seguridad Social que prevé la Ley del Instituto de Previsión y Seguridad Social del Estado de Tamaulipas,



incrementándose con las aportaciones y disminuyendo con los retiros de cuotas que voluntariamente efectúan servidores públicos que causan baja de acuerdo a lo establecido en la Ley (Generación en Transición), así como también con la transferencia para cubrir el pago de pensiones.

- (2) Representa las aportaciones que el trabajador y el patrón realizan para dar cumplimiento a lo dispuesto al artículo 10, inciso 2 y 3 de la Ley del Instituto de Previsión y Seguridad Social del Estado de Tamaulipas, con el propósito de crear un fondo a beneficio del propio trabajador, para que éste al momento de pensionarse cuente con recursos para su retiro, se disminuye con la transferencia para cubrir los pagos de Seguro de Retiro.

### III) NOTAS AL ESTADO DE VARIACIÓN EN LA HACIENDA PÚBLICA

1. En el Patrimonio Contribuido se presenta un incremento en el rubro de Aportaciones por un importe de \$172,213,814 .
2. En el Patrimonio Generado se presenta un incremento de \$401,146,101 derivado de la Utilidad del Ejercicio.
3. Se presenta un incremento en el rubro de Reservas por la cantidad de \$15,133,257

### IV) NOTAS AL ESTADO DE FLUJOS DE EFECTIVO

- 1) El análisis de los saldos inicial y final, del Estado de Flujo de Efectivo en la cuenta de efectivo y equivalentes:

	2025	2024
Efectivo	0.00	0.00
Bancos/Tesorería	1,240,076,367.00	941,992,935.00
Bancos/Dependencias y Otros	0.00	0.00
Inversiones Temporales (hasta 3 meses)	30,837,907.00	346,430,686.00
Fondos con Afectación Específica	0.00	0.00
Depósitos de Fondos de Terceros en Garantía y/o Administración	2,534,944,867.00	1,909,804,639.00
Otros Efectivos y Equivalentes	0.00	0.00
<b>Total de Efectivo y Equivalentes</b>	<b>3,805,859,141.00</b>	<b>3,198,228,260.00</b>


- 2) Detallar las adquisiciones de las actividades de inversión efectivamente pagadas, respecto del apartado de aplicación:



Adquisiciones de Actividades de Inversión efectivamente pagadas		
Concepto	2025	2024
<b>Bienes Inmuebles, Infraestructura y Construcciones en Proceso</b>	0.00	0.00
Terrenos	0.00	0.00
Viviendas	0.00	0.00
Edificios no Habitacionales	0.00	0.00
Infraestructura	0.00	0.00
Construcciones en Proceso de Bienes de Dominio Público	0.00	0.00
Construcciones en Proceso de Bienes Propios	0.00	0.00
Otros Bienes Inmuebles	0.00	0.00
<b>Bienes Muebles</b>	949,837.00	2,921,769.00
Mobiliario y Equipo de Administración	856,622.00	474,047.00
Mobiliario y Equipo Educativo y Recreativo	0.00	2,191,663.00
Equipo e Instrumental Médico y de Laboratorio	57,505.00	0.00
Vehículos y Equipo de Transporte	0.00	0.00
Equipo de Defensa y Seguridad	0.00	0.00
Maquinaria, Otros Equipos y Herramientas	35,710.00	256,059.00
Colecciones, Obras de Arte y Objetos Valiosos	0.00	0.00
Activos Biológicos	0.00	0.00
Otras Inversiones	0.00	0.00
<b>Total</b>	<b>949,837.00</b>	<b>2,921,769.00</b>

3) Conciliación de los Flujos de Efectivo Netos de las actividades de operación y la cuenta de Ahorro/Desahorro antes de rubros Extraordinarios.

Concepto	2025	2024
<b>Resultado del Ejercicio Ahorro/Desahorro</b>	<b>\$373,057,972</b>	<b>\$279,807,493</b>
Movimientos de partidas (o rubros) que no afectan al efectivo		
Depreciación	\$1,553,601	\$1,612,158
Amortización	\$0	\$0
Incremento en Provisiones	\$0	\$0
Incremento en Inversiones Producidas por Revaluación	\$0	\$0
Ganancia/Pérdida en Venta de Propiedad, Planta y Equipo	\$0	\$0
Incremento en Cuentas por Cobrar	\$0	\$0
<b>Flujos de Efectivo Netos de las Actividades de Operación</b>	<b>\$374,611,573</b>	<b>\$281,419,651</b>



**V) CONCILIACIÓN ENTRE LOS INGRESOS PRESUPUESTARIOS Y CONTABLES, ASÍ COMO ENTRE LOS EGRESOS PRESUPUESTARIOS Y LOS GASTOS CONTABLES**

**INSTITUTO DE PREVENSIÓN Y SEGURIDAD SOCIAL DEL ESTADO DE TAMAULIPAS**  
 Conciliación entre los Ingresos Presupuestarios y Contables  
 Correspondiente del 1 de Enero al 31 de Diciembre del 2025  
 (Cifras en pesos)


<b>1.- Ingresos Presupuestarios</b>		<b>3,746,826,562.00</b>
<b>2.- Más ingresos contables no presupuestarios</b>		<b>38,990,553.00</b>
2.1	Ingresos Financieros	
2.2	Incremento por Variación de Inventarios.	
2.3	Disminución del Exceso de Estimaciones por Pérdidas o Deterioro u Obsolescencia	
2.4	Disminución del Exceso de Provisiones	
2.5	Otros Ingresos y Beneficios Varios	2,359,514.00
2.6	Otros Ingresos Contables No Presupuestarios	36,631,039.00
<b>3.- Menos ingresos presupuestarios no contables.</b>		<b>70,047,170.00</b>
3.1	Aprovechamientos Patrimoniales	
3.2	Ingresos Derivados de Financiamientos	
3.3	Otros Ingresos Presupuestarios No Contables	70,047,170.00
<b>4.- Total de Ingresos Contables</b>		<b>3,715,769,945.00</b>

En el renglón 2.6 Otros ingresos contables no presupuestarios lo conforman: ingresos de membresía de gimnasio por \$138,161.00, los ingresos por cuotas de CAI'S por \$731,228.00 y ingresos por fondo de retiro por \$35,761,650.00 dando un total de \$36,631,039.00. En el renglón 3.3 otros ingresos presupuestarios no contables lo conforman : las aportaciones deportivas por \$2,324,528.00, las aportaciones CAI'S por \$2,440,446.00 y aportaciones por fondo de retiro por \$65,282,197.00 dando un total de \$70,047,170.00.



**INSTITUTO DE PREVENCIÓN Y SEGURIDAD SOCIAL DEL ESTADO DE TAMAULIPAS**
**Conciliación entre los Egresos Presupuestarios y los Gastos Contables**
**Correspondiente del 1 de Enero al 31 de Diciembre del 2025**
**(Cifras en pesos)**

<b>1.- Total de Egresos Presupuestarios</b>		<b>3,342,107,901</b>
<b>2.- Menos egresos presupuestarios no contables</b>		<b>949,838</b>
2.1	Materias Primas y Materiales de Producción y Comercialización.	
2.2	Materiales y Suministros	
2.3	Mobiliario y Equipo de Administración	856,622
2.4	Mobiliario y Equipo Educacional y Recreativo	
2.5	Equipo e Instrumental Médico y de Laboratorio	57,505
2.6	Vehículos y Equipo de Transporte	
2.7	Equipo de Defensa y Seguridad	
2.8	Maquinaria, Otros Equipos y Herramientas	35,711
2.9	Activos Biológicos	
2.1	Bienes Inmuebles	
2.11	Activos Intangibles	
2.12	Obra Pública en Bienes de Dominio Público	
2.13	Obra Pública en Bienes Propios	
2.14	Acciones y Participaciones de Capital	
2.15	Compra de Títulos y Valores	
2.16	Concesión de Préstamos	
2.17	Inversiones en Fideicomisos, Mandatos y Otros Análogos	
2.18	Provisiones para Contingencias y Otras Erogaciones Especiales	
2.19	Amortización de la Deuda Pública	
2.2	Adeudos de Ejercicios Fiscales Anteriores (ADEFAS)	
2.21	Otros Egresos Presupuestales No Contables	
<b>3. Más Gasto Contables No Presupuestales</b>		<b>1,553,910</b>
3.1	Estimaciones, Depreciaciones y Deterioros, Obsolescencia y Amortizaciones	1,553,601
3.2	Provisiones	
3.3	Disminución de Inventarios	
3.4	Otros Gastos	
3.5	Inversión Pública No Capitalizable	
3.6	Materiales y Suministros (consumos)	
3.7	Otros Gastos Contables No Presupuestarios	309
<b>4. Total de Gastos Contables</b>		<b>3,342,711,973</b>



**CORRESPONDIENTE DEL 1 DE ENERO AL 31 de Diciembre DE 2025  
(CIFRAS EN PESOS)**

Bajo protesta de decir verdad declaramos que los Estados Financieros y sus Notas, son razonablemente correctos y son responsabilidad del emisor.



Lic. Sandra Ivonne Mejía Bárcena  
Directora General



Lic. Elías Edgar Anselmo Ruíz Ruíz  
Dirección Administrativa



C.P. Ma. De Jesús Pérez Ramírez  
Jefe del Departamento de Contabilidad



**Tamaulipas**  
**IPSET**  
Dirección General

### c) NOTAS DE MEMORIA (Cuentas de Orden)

La Depreciación Acumulada que se presenta en el Estado de Situación Financiera al 31 de Diciembre de 2025, comprende solo los bienes adquiridos a partir del 1 de enero del 2011, en virtud de que los bienes adquiridos con fecha anterior a la señalada fueron aplicados al gasto, según la normatividad vigente en esos Ejercicios Fiscales.

El Activo Fijo recibido en comodato que se presenta en cuentas de orden, corresponde a Bienes de la Secretaría de Finanzas que se encuentran en los Centros de Atención Infantil.

#### Cuentas de Orden Contables y Presupuestarias:

Las Cuentas de Orden que se reflejan al calce del Estado de Situación Financiera al 31 de diciembre de 2025, se integran de la siguiente manera:

Cuentas de Orden Presupuestarias de Ingresos		
Cuenta	Concepto	Importe
8.1.1.	Ley de Ingresos Estimada	3,768,682,741.00
8.1.2.	Ley de Ingresos por Ejecutar	127,232,078.00
8.1.3.	Modificaciones a la Ley de Ingresos Estimada	105,375,900.00
8.1.4.	Ley de Ingresos Devengada	8,182,401.00
8.1.5.	Ley de Ingresos Recaudada	3,738,644,162.00

Cuentas de Orden Presupuestarias de Egresos		
Cuenta	Concepto	Importe
8.2.1.	Presupuesto de Egresos Aprobado	3,430,040,834.00
8.2.2.	Presupuesto de Egresos por Ejercer	90,145,095.00
8.2.3.	Modificaciones al Presupuesto de Egresos por Ejercer	2,579,400.00
8.2.4.	Presupuesto de Egresos Comprometido	367,238.00
8.2.5.	Presupuesto de Egresos Devengado	0.00
8.2.6.	Presupuesto de Egresos Ejercido	8,261,563.00
8.2.7.	Presupuesto de Egresos Pagado	3,333,846,338.00

Bajo protesta de decir verdad declaramos que los Estados Financieros y sus notas, son razonablemente correctos y son responsabilidad del emisor.

  
 Lic. Sandra Ivonne Mejía Bárcena  
 Directora General

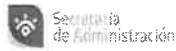
  
 Lic. Elías Edgar Anselmo Ruíz Ruíz  
 Dirección Administrativa

  
 C.P. Ma. De Jesús Pérez Ramírez  
 Jefe del Departamento de Contabilidad



Tamaulipas

IPSET  
 Dirección General



INSTITUTO DE PREVISION Y SEGURIDAD SOCIAL DEL ESTADO DE TAMAULIPAS  
ESTADO ANALITICO DE INGRESOS PRESUPUESTALES  
DEL 1 DE ENERO AL 31 DE DICIEMBRE DEL 2025  
10

Estado Analítico de Ingresos por Fuente de Financiamiento	Ingresos					Diferencia (6=5-1)
	Ingresos Estimado (1)	Ampliaciones y Reducciones (2)	Ingresos Modificado (3=1+2)	Ingresos Devengado (4)	Ingresos Recaudado (5)	
<b>Ingresos del Poder Ejecutivo Federal o Estatal y de los Municipios</b>						
Impuestos	0.00	0.00	0.00	0.00	0.00	0.00
Cuotas y Aportaciones de Seguridad Social	0.00	0.00	0.00	0.00	0.00	0.00
Contribuciones de Mejoras	0.00	0.00	0.00	0.00	0.00	0.00
Derechos	0.00	0.00	0.00	0.00	0.00	0.00
Productos <sup>1</sup>	0.00	0.00	0.00	0.00	0.00	0.00
Aprovechamientos <sup>2</sup>	0.00	0.00	0.00	0.00	0.00	0.00
Participaciones, Aportaciones, Convenios, Incentivos Derivados de la Colaboración Fiscal y Fondos Distintos de Aportaciones	0.00	0.00	0.00	0.00	0.00	0.00
Transferencias, Asignaciones, Subsidios y Subvenciones, y Pensiones y Jubilaciones	224,080,934.00	2,579,400.00	226,660,334.00	207,631,421.00	207,631,421.00	-16,449,513.00
<b>Ingresos de los Entes Públicos de los Poderes Legislativo y Judicial, de los Órganos Autónomos y del Sector Paraestatal o Paramunicipal, así como de las</b>						
Cuotas y Aportaciones de Seguridad Social	3,098,335,000.00	0.00	3,098,335,000.00	2,990,191,091.00	2,982,010,041.00	-116,324,960.00
Productos	0.00	0.00	0.00	0.00	0.00	0.00
Ingresos por Venta de Bienes, Prestación de Servicios y Otros Ingresos <sup>3</sup>	446,266,807.00	102,796,500.00	549,063,307.00	549,004,050.00	549,002,700.00	102,735,893.00
Transferencias, Asignaciones, Subsidios y Subvenciones, y Pensiones y Jubilaciones	0.00	0.00	0.00	0.00	0.00	0.00
<b>Ingresos Derivados de Financiamientos</b>						
Ingresos Derivados de Financiamientos	0.00	0.00	0.00	0.00	0.00	0.00
<b>TOTALES</b>	<b>3,768,682,741.00</b>	<b>105,375,900.00</b>	<b>3,874,058,641.00</b>	<b>3,746,826,562.00</b>	<b>3,738,644,162.00</b>	<b>-30,038,580.00</b>
				Ingresos excedentes		

\*Bajo protesta de decir verdad, los datos contenidos en este Estado de Ingresos y sus Notas, son razonablemente correctos y son responsabilidad del emisor\*

LIC. SANDRA IVONNE MEJÍA BARCENÁS  
DIRECTORA GENERAL



**Tamaulipas**  
**IPSSET**  
Dirección General

LIC. ELÍAS EDGAR ANSELMO RUIZ RUIZ  
DIRECCIÓN ADMINISTRATIVA

C.P. MA. DE JESÚS PÉREZ RAMÍREZ  
JEFE DE CONTABILIDAD

Rubro de los Ingresos	Ingresos					Diferencia (6=5-1)
	Ingresos Estimado (1)	Ampliaciones y Reducciones (2)	Ingresos Modificado (3=1+2)	Ingresos Devengado (4)	Ingresos Recaudado (5)	
Impuestos						
Cuotas y Aportaciones de Seguridad Social	3,098,335,000.00	0.00	3,098,335,000.00	2,990,191,091.00	2,982,010,041.00	-116,324,960.00
Contribuciones de Mejoras	0.00	0.00	0.00	0.00	0.00	0.00
Derechos	0.00	0.00	0.00	0.00	0.00	0.00
Productos	0.00	0.00	0.00	0.00	0.00	0.00
Aprovechamientos	0.00	0.00	0.00	0.00	0.00	0.00
Ingresos por Venta de Bienes y Servicios	446,266,807.00	102,796,500.00	549,063,307.00	549,004,050.00	549,002,700.00	102,735,893.00
Participaciones, Aportaciones, Convenios, Incentivos Derivados de la Colaboración Fiscal y Fondos Distintos de Aportaciones	0.00	0.00	0.00	0.00	0.00	0.00
Transferencias, Asignaciones, Subsidios y Subvenciones, y Pensiones y Jubilaciones	224,080,934.00	2,579,400.00	226,660,334.00	207,631,421.00	207,631,421.00	-16,449,513.00
Ingresos Derivados de Financiamientos						
<b>TOTALES</b>	<b>3,768,682,741.00</b>	<b>105,375,900.00</b>	<b>3,874,058,641.00</b>	<b>3,746,826,562.00</b>	<b>3,738,644,162.00</b>	<b>-30,038,580.00</b>
				Ingresos excedentes		

"Bajo la responsabilidad de los funcionarios que los Estados Financieros y sus Notas, son razonablemente correctos y son responsabilidad del emisor"

LIC. SANDRA IVÓN DE MEÑA BARCENA  
DIRECTORA GENERAL



**Tamaulipas**  
**IPSET**  
Dirección General

LIC. ELIAS EDGAR ANSELMO RUIZ RUIZ  
DIRECCIÓN ADMINISTRATIVA

C.P. MA. DE JESÚS PÉREZ RAMÍREZ  
JEFE DE CONTABILIDAD



**INSTITUTO DE PREVISION Y SEGURIDAD SOCIAL DEL ESTADO DE TAMAULIPAS**  
**CONCILIACIÓN ENTRE LOS INGRESOS PRESUPUESTARIOS Y CONTABLES**  
**DEL 01 DE ENERO DEL 2025 AL 31 DE DICIEMBRE DEL 2025**  
 (Cifras en pesos)

<b>1. Ingresos Presupuestarios</b>	<b>3,746,826,562</b>
<b>2. Más ingresos Contables no Presupuestarios</b>	<b>38,990,553</b>
2.1 Ingresos Financieros	0
2.2 Incremento por Variación de Inventarios	0
2.3 Disminución del Exceso de Estimaciones por Pérdida o Deterioro u Obsolescencia	0
2.4 Disminución del Exceso de Provisiones	0
2.5 Otros Ingresos y Beneficios Varios	2,359,514
2.6 Otros ingresos Contables no Presupuestarios	36,631,039
<b>3. Menos Ingresos Presupuestarios no Contables</b>	<b>70,047,170</b>
3.1 Aprovechamientos Patrimoniales	
3.2 Ingresos Derivados de Financiamientos	
3.3 Otros Ingresos Presupuestarios no Contables	70,047,170
<b>4. Ingresos Contables (4 = 1 + 2 - 3)</b>	<b>3,715,769,945</b>

"Bajo protesta de decir verdad declaramos que los Estados Financieros y sus Notas, son razonablemente correctos y son responsabilidad del emisor"

  
 LIC. SANDRA IVONNE MEJIA BARCENAS  
 DIRECTORA GENERAL



**Tamaulipas**  
**IPSSET**  
 Dirección General

  
 LIC. ELIAS EDGAR ANSELMO RUIZ RUIZ  
 DIRECCIÓN ADMINISTRATIVA

  
 C.P. MA. DE JESUS PEREZ RAMIREZ  
 JEFE DE CONTABILIDAD

INSTITUTO DE PREVISION Y SEGURIDAD SOCIAL DEL ESTADO DE TAMAULIPAS

ESTADO ANALITICO DEL EJERCICIO DEL PRESUPUESTO DE EGRESOS CLASIFICACION POR OBJETO DEL GASTO (CAPITULO Y CONCEPTO)

DEL 1 DE ENERO AL 31 DE DICIEMBRE 2025

11

CONCEPTO	Egresos Aprobado	Ampliaciones/ (Reducciones)	Egresos Modificado	Egresos Devengado	Egresos Pagado	Subejercicio
	\$ 1	\$ 2	\$ 3	\$ 4	\$ 5	6=(3-4)
<b>Servicios Personales</b>	\$ 100,354,000	\$ -	\$ 100,354,000	\$ 88,487,747	\$ 86,431,182	\$ 11,866,253
Remuneraciones al Personal de Carácter Permanente	\$ 18,294,301	\$ -	\$ 18,294,301	\$ 17,602,483	\$ 16,774,681	\$ 691,818
Remuneraciones al Personal de Carácter Transitorio	\$ 809,856	\$ -	\$ 809,856	\$ 398,905	\$ 398,905	\$ 410,951
Remuneraciones Adicionales y Especiales	\$ 37,975,031	-\$ 100	\$ 37,974,931	\$ 34,523,814	\$ 33,295,051	\$ 3,451,117
Seguridad Social	\$ 7,352,542	\$ -	\$ 7,352,542	\$ 6,135,635	\$ 6,135,635	\$ 1,216,907
Otras prestaciones Sociales y Económicas	\$ 32,590,454	\$ 100	\$ 32,590,554	\$ 26,862,255	\$ 26,862,255	\$ 5,728,299
Previsiones	\$ -	\$ -	\$ -	\$ -	\$ -	\$ -
Pago de Estímulos a Servidores Públicos	\$ 3,331,816	\$ -	\$ 3,331,816	\$ 2,964,655	\$ 2,964,655	\$ 367,161
<b>Materiales y Suministros</b>	\$ 13,631,000	\$ 488,400	\$ 14,119,400	\$ 10,548,091	\$ 10,548,091	\$ 3,571,309
Materiales de Administración, Emisión de Documentos y Artículos Oficiales	\$ 3,790,761	-\$ 144,535	\$ 3,646,226	\$ 2,539,904	\$ 2,539,904	\$ 1,106,322
Alimentos y Utensilios	\$ 5,881,685	-\$ 81,100	\$ 5,800,585	\$ 4,664,242	\$ 4,664,242	\$ 1,136,343
Materias Primas y Materiales de Producción y Comercialización	\$ -	\$ -	\$ -	\$ -	\$ -	\$ -
Materiales y Artículos de Construcción y de Reparación	\$ 859,894	\$ 323,985	\$ 1,183,879	\$ 1,004,408	\$ 1,004,408	\$ 179,471
Productos Químicos, Farmaceuticos y Laboratorio	\$ 767,691	\$ 458,350	\$ 1,226,041	\$ 714,087	\$ 714,087	\$ 511,954
Combustibles, Lubricantes y Aditivos	\$ 1,160,000	\$ -	\$ 1,160,000	\$ 967,274	\$ 967,274	\$ 192,726
Vestuario, Blancos, Prendas de Protección y Artículos Deportivos	\$ 780,000	-\$ 64,000	\$ 716,000	\$ 414,440	\$ 414,440	\$ 301,560
Materiales y Suministros para Seguridad	\$ -	\$ -	\$ -	\$ -	\$ -	\$ -
Herramientas, Refacciones y Accesorios Menores	\$ 390,969	-\$ 4,300	\$ 386,669	\$ 243,736	\$ 243,736	\$ 142,933
<b>Servicios Generales</b>	\$ 38,925,234	\$ 1,900,000	\$ 40,825,234	\$ 35,220,635	\$ 34,819,932	\$ 5,604,599
Servicios Básicos	\$ 1,580,436	-\$ 93,888	\$ 1,486,548	\$ 1,018,588	\$ 1,004,798	\$ 467,960
Servicios de Arrendamiento	\$ 2,514,640	-\$ 62,300	\$ 2,452,340	\$ 2,182,559	\$ 2,182,559	\$ 269,781
Servicios Profesionales, Científicos y Técnicos y Otros Servicios	\$ 25,775,056	\$ 1,470,304	\$ 27,245,360	\$ 24,902,856	\$ 24,902,856	\$ 2,342,504
Servicios Financieros, Bancarios y Comerciales	\$ 375,487	\$ 158,514	\$ 534,001	\$ 481,298	\$ 481,298	\$ 52,703
Servicios de Instalación, Reparación, Mantenimiento y Conservación	\$ 5,153,549	-\$ 32,729	\$ 5,120,820	\$ 3,234,043	\$ 3,234,043	\$ 1,886,777
Servicios de Comunicación y Publicidad Social	\$ 50,800	-\$ 20,800	\$ 30,000	\$ 20,010	\$ 20,010	\$ 9,990
Servicios de Traslado y Viáticos	\$ 424,637	\$ 22,000	\$ 446,637	\$ 246,572	\$ 246,572	\$ 200,065
Servicios Oficiales	\$ 744,377	\$ 171,000	\$ 915,377	\$ 661,888	\$ 661,888	\$ 253,489
Otros Servicios Generales	\$ 2,306,252	\$ 287,899	\$ 2,594,151	\$ 2,472,821	\$ 2,085,908	\$ 121,330

*Handwritten signatures and initials in blue ink.*

INSTITUTO DE PREVISION Y SEGURIDAD SOCIAL DEL ESTADO DE TAMAULIPAS

ESTADO ANALITICO DEL EJERCICIO DEL PRESUPUESTO DE EGRESOS CLASIFICACION POR OBJETO DEL GASTO (CAPITULO Y CONCEPTO)

DEL 1 DE ENERO AL 31 DE DICIEMBRE 2025

CONCEPTO	Egresos Aprobado	Ampliaciones/ (Reducciones)	Egresos Modificado	Egresos Devengado	Egresos Pagado	Subejercicio
	\$ 1	\$ 2	\$ 3	\$ 4	\$ 5	6=(3-4)
<b>Transferencias, Asignaciones, Subsidios y Otras Ayudas</b>	\$ 3,274,204,600	\$ 191,000	\$ 3,274,395,600	\$ 3,206,901,590	\$ 3,201,097,295	\$ 67,494,010
Transferencias Internas y Asignaciones al Sector Público						
TRANSFERENCIAS PARAESTATALES NO EMPRESARIALES (PAGO DE SERVICIO MEDICO)	\$ 795,382,000	\$ -	\$ 795,382,000	\$ 762,259,861	\$ 761,750,641	\$ 33,122,139
Subsidios y Subvenciones	\$ -	\$ -	\$ -	\$ -	\$ -	
Ayudas Sociales	\$ 531,000	\$ 191,000	\$ 722,000	\$ 557,848	\$ 557,848	\$ 164,152
Pensiones y Jubilaciones	\$ 2,478,291,600	\$ -	\$ 2,478,291,600	\$ 2,444,083,881	\$ 2,438,788,806	\$ 34,207,719
Transferencias a Fideicomisos, Mandatos y Otros Análogos	\$ -	\$ -	\$ -	\$ -	\$ -	
Transferencias a la Seguridad Social	\$ -	\$ -	\$ -	\$ -	\$ -	
Donativos	\$ -	\$ -	\$ -	\$ -	\$ -	
Transferencias al Exterior	\$ -	\$ -	\$ -	\$ -	\$ -	
<b>Bienes Muebles, Inmuebles e Intangibles</b>	\$ 2,926,000	\$ -	\$ 2,926,000	\$ 949,838	\$ 949,838	\$ 1,976,162
Mobiliario y Equipo de Administración	\$ 1,680,000	\$ -	\$ 1,680,000	\$ 856,622	\$ 856,622	\$ 823,378
Mobiliario y Equipo Educativo y Recreativo	\$ 500,000	\$ -	\$ 500,000	\$ -	\$ -	\$ 500,000
Equipo e Instrumental Médico y de Laboratorio	\$ 58,000	\$ -	\$ 58,000	\$ 57,505	\$ 57,505	\$ 495
Vehículos y Equipo de Transporte	\$ -	\$ -	\$ -	\$ -	\$ -	\$ -
Equipo de Defensa y Seguridad	\$ -	\$ -	\$ -	\$ -	\$ -	
Maquinaria, Otros Equipos y Herramientas	\$ 408,000	\$ -	\$ 408,000	\$ 35,711	\$ 35,711	\$ 372,289
Activos Biológicos	\$ -	\$ -	\$ -	\$ -	\$ -	\$ -
Bienes Inmuebles	\$ -	\$ -	\$ -	\$ -	\$ -	\$ -
Activos Intangibles	\$ 280,000	\$ -	\$ 280,000	\$ -	\$ -	\$ 280,000
<b>Inversión Pública</b>	\$ -	\$ -	\$ -	\$ -	\$ -	\$ -
Obra Pública en Bienes de Dominio Público	\$ -	\$ -	\$ -	\$ -	\$ -	\$ -
Obra Pública en Bienes Propios	\$ -	\$ -	\$ -	\$ -	\$ -	\$ -
Proyectos Productivos y Acciones de Fomento	\$ -	\$ -	\$ -	\$ -	\$ -	\$ -
<b>Inversiones Financieras y Otras Provisiones</b>	\$ -	\$ -	\$ -	\$ -	\$ -	\$ -
Inversiones para el Fomento de Actividades Productivas	\$ -	\$ -	\$ -	\$ -	\$ -	\$ -
Acciones y Participaciones de Capital	\$ -	\$ -	\$ -	\$ -	\$ -	\$ -
Compra de Títulos y Valores	\$ -	\$ -	\$ -	\$ -	\$ -	\$ -
Concesión de Préstamos	\$ -	\$ -	\$ -	\$ -	\$ -	\$ -
Inversiones en Fideicomisos, Mandatos y Otros Análogos	\$ -	\$ -	\$ -	\$ -	\$ -	\$ -
Otras Inversiones Financieras	\$ -	\$ -	\$ -	\$ -	\$ -	\$ -

INSTITUTO DE PREVISION Y SEGURIDAD SOCIAL DEL ESTADO DE TAMAULIPAS

ESTADO ANALITICO DEL EJERCICIO DEL PRESUPUESTO DE EGRESOS CLASIFICACION POR OBJETO DEL GASTO (CAPITULO Y CONCEPTO)

DEL 1 DE ENERO AL 31 DE DICIEMBRE 2025

11


CONCEPTO	Egresos Aprobado	Ampliaciones/ (Reducciones)	Egresos Modificado	Egresos Devengado	Egresos Pagado	Subejercicio
	\$ 1	\$ 2	\$ 3	\$ 4	\$ 5	6=(3-4)
Provisiones para Contingencias y Otras Erogaciones Especiales	\$ -	\$ -	\$ -	\$ -	\$ -	\$ -
<b>Participaciones y Aportaciones</b>	\$ -	\$ -	\$ -	\$ -	\$ -	\$ -
Participaciones	\$ -	\$ -	\$ -	\$ -	\$ -	\$ -
Aportaciones	\$ -	\$ -	\$ -	\$ -	\$ -	\$ -
Convenios	\$ -	\$ -	\$ -	\$ -	\$ -	\$ -
<b>Deuda Pública</b>	\$ -	\$ -	\$ -	\$ -	\$ -	\$ -
Amortización de la Deuda Pública	\$ -	\$ -	\$ -	\$ -	\$ -	\$ -
Intereses de la Deuda Pública	\$ -	\$ -	\$ -	\$ -	\$ -	\$ -
Comisiones de la Deuda Pública	\$ -	\$ -	\$ -	\$ -	\$ -	\$ -
Gastos de la Deuda Pública	\$ -	\$ -	\$ -	\$ -	\$ -	\$ -
Costo por Coberturas	\$ -	\$ -	\$ -	\$ -	\$ -	\$ -
Apoyos Financieros	\$ -	\$ -	\$ -	\$ -	\$ -	\$ -
Adeudos de Ejercicios Fiscales Anteriores (Adefas)	\$ -	\$ -	\$ -	\$ -	\$ -	\$ -
<b>TOTALES</b>	\$ <b>3,430,040,834</b>	\$ <b>2,579,400</b>	\$ <b>3,432,620,234</b>	\$ <b>3,342,107,901</b>	\$ <b>3,333,846,338</b>	\$ <b>90,512,333</b>

"Bajo protesta de decir verdad declaramos que los Estados Financieros y sus Notas, son razonablemente correctos y son responsabilidad del emisor"

**LIC. SANDRA IVONNE MEJIA BARCENAS**  
 DIRECTORA GENERAL

**LIC. ELIAS EDGAR ANSELMO RUIZ RUIZ**  
 DIRECCIÓN ADMINISTRATIVA

**C.P. MA. DE JESUS PEREZ RAMIREZ**  
 JEFE DE CONTABILIDAD



**Tamaulipas**  
**IPSET**  
 Dirección General

Ejercicio del Presupuesto	Presupuesto de Egresos Aprobado	Ampliaciones/ (Reducciones)	Presupuesto Vigente	Comprometido	Disponible para comprometer	Devengado	Comprometido no documentado	Presupuesto sin devengar	Ejercido	Pagado	Cuentas por pagar (Deuda)
Capítulo/Concepto/Partida Específica	1.00	2.00	3.00	4.00	5= (3-4)	6.00	7= (4-6)	8= (3-6)	9.00	10.00	11= (6-10)
<b>SERVICIOS PERSONALES</b>	<b>100,354,000.00</b>	<b>0.00</b>	<b>100,354,000.00</b>	<b>88,487,747.00</b>	<b>11,866,253.00</b>	<b>88,487,747.00</b>	<b>0.00</b>	<b>11,866,253.00</b>	<b>88,487,747.00</b>	<b>86,431,182.00</b>	<b>2,056,565.00</b>
<b>REMUNERACIONES AL PERSONAL DE CARACTER PERMANENTE</b>	<b>18,294,301.00</b>	<b>0.00</b>	<b>18,294,301.00</b>	<b>17,602,483.00</b>	<b>691,818.00</b>	<b>17,602,483.00</b>	<b>0.00</b>	<b>691,818.00</b>	<b>17,602,483.00</b>	<b>16,774,681.00</b>	<b>827,802.00</b>
Dietas	0.00	0.00	0.00	0.00	0.00	0.00	0.00	0.00	0.00	0.00	0.00
Haberess	0.00	0.00	0.00	0.00	0.00	0.00	0.00	0.00	0.00	0.00	0.00
Sueldos base al personal permanente	18,294,301.00	0.00	18,294,301.00	17,602,483.00	691,818.00	17,602,483.00	0.00	691,818.00	17,602,483.00	16,774,681.00	827,802.00
Remuneraciones por adscripción laboral en el extranjero	0.00	0.00	0.00	0.00	0.00	0.00	0.00	0.00	0.00	0.00	0.00
<b>REMUNERACIONES AL PERSONAL DE CARACTER TRANSITORIO</b>	<b>809,856.00</b>	<b>0.00</b>	<b>809,856.00</b>	<b>398,905.00</b>	<b>410,951.00</b>	<b>398,905.00</b>	<b>0.00</b>	<b>410,951.00</b>	<b>398,905.00</b>	<b>398,905.00</b>	<b>0.00</b>
Honorarios asimilables a salarios	0.00	0.00	0.00	0.00	0.00	0.00	0.00	0.00	0.00	0.00	0.00
Sueldos base al personal eventual	809,856.00	0.00	809,856.00	398,905.00	410,951.00	398,905.00	0.00	410,951.00	398,905.00	398,905.00	0.00
Retribuciones por servicios de carácter social	0.00	0.00	0.00	0.00	0.00	0.00	0.00	0.00	0.00	0.00	0.00
Retribución a los representantes de los trabajadores y de los patronos en la Junta de Conciliación y Arbitraje	0.00	0.00	0.00	0.00	0.00	0.00	0.00	0.00	0.00	0.00	0.00
<b>REMUNERACIONES ADICIONALES Y ESPECIALES</b>	<b>37,975,031.00</b>	<b>-100.00</b>	<b>37,974,931.00</b>	<b>34,523,814.00</b>	<b>3,451,117.00</b>	<b>34,523,814.00</b>	<b>0.00</b>	<b>3,451,117.00</b>	<b>34,523,814.00</b>	<b>33,295,051.00</b>	<b>1,228,763.00</b>
Primas por años de servicios efectivos prestados	4,907,489.00	-100.00	4,907,389.00	3,833,086.00	1,074,303.00	3,833,086.00	0.00	1,074,303.00	3,833,086.00	3,833,086.00	0.00
Primas de vacaciones, dominical y gratificación de fin de año	10,093,542.00	0.00	10,093,542.00	9,083,553.00	1,009,989.00	9,083,553.00	0.00	1,009,989.00	9,083,553.00	9,083,150.00	403.00
Horas extraordinarias	0.00	0.00	0.00	0.00	0.00	0.00	0.00	0.00	0.00	0.00	0.00
Compensaciones	22,974,000.00	0.00	22,974,000.00	21,607,175.00	1,366,825.00	21,607,175.00	0.00	1,366,825.00	21,607,175.00	20,378,815.00	1,228,360.00
Sobrehaberes	0.00	0.00	0.00	0.00	0.00	0.00	0.00	0.00	0.00	0.00	0.00
Asignaciones de técnico, de mando, por comisión, de vuelo y de técnico especial	0.00	0.00	0.00	0.00	0.00	0.00	0.00	0.00	0.00	0.00	0.00
Honorarios especiales	0.00	0.00	0.00	0.00	0.00	0.00	0.00	0.00	0.00	0.00	0.00
Participaciones por vigilancia en el cumplimiento de las leyes y custodia de valores	0.00	0.00	0.00	0.00	0.00	0.00	0.00	0.00	0.00	0.00	0.00
<b>SEGURIDAD SOCIAL</b>	<b>7,352,542.00</b>	<b>0.00</b>	<b>7,352,542.00</b>	<b>6,135,635.00</b>	<b>1,216,907.00</b>	<b>6,135,635.00</b>	<b>0.00</b>	<b>1,216,907.00</b>	<b>6,135,635.00</b>	<b>6,135,635.00</b>	<b>0.00</b>
Aportaciones de seguridad social	2,196,978.00	0.00	2,196,978.00	2,080,352.00	116,626.00	2,080,352.00	0.00	116,626.00	2,080,352.00	2,080,352.00	0.00
Aportaciones a fondos de vivienda	0.00	0.00	0.00	0.00	0.00	0.00	0.00	0.00	0.00	0.00	0.00
Aportaciones al sistema para el retiro	4,107,394.00	0.00	4,107,394.00	3,894,312.00	213,082.00	3,894,312.00	0.00	213,082.00	3,894,312.00	3,894,312.00	0.00
Aportaciones para seguros	1,048,170.00	0.00	1,048,170.00	160,971.00	887,199.00	160,971.00	0.00	887,199.00	160,971.00	160,971.00	0.00
<b>OTRAS PRESTACIONES SOCIALES Y ECONOMICAS</b>	<b>32,590,454.00</b>	<b>100.00</b>	<b>32,590,554.00</b>	<b>26,862,255.00</b>	<b>5,728,299.00</b>	<b>26,862,255.00</b>	<b>0.00</b>	<b>5,728,299.00</b>	<b>26,862,255.00</b>	<b>26,862,255.00</b>	<b>0.00</b>
Cuotas para el fondo de ahorro y fondo de trabajo	0.00	0.00	0.00	0.00	0.00	0.00	0.00	0.00	0.00	0.00	0.00
Indemnizaciones	2,000,000.00	0.00	2,000,000.00	807,709.00	1,192,291.00	807,709.00	0.00	1,192,291.00	807,709.00	807,709.00	0.00
Prestaciones y haberes de retiro	0.00	0.00	0.00	0.00	0.00	0.00	0.00	0.00	0.00	0.00	0.00
Prestaciones contractuales	17,212,767.00	100.00	17,212,867.00	14,461,923.00	2,750,944.00	14,461,923.00	0.00	2,750,944.00	14,461,923.00	14,461,923.00	0.00
Apoyos a la capacitación de los servidores públicos	5,274,200.00	0.00	5,274,200.00	4,588,460.00	685,740.00	4,588,460.00	0.00	685,740.00	4,588,460.00	4,588,460.00	0.00
Otras prestaciones sociales y económicas	8,103,487.00	0.00	8,103,487.00	7,004,163.00	1,099,324.00	7,004,163.00	0.00	1,099,324.00	7,004,163.00	7,004,163.00	0.00
<b>PREVISIONES</b>	<b>0.00</b>	<b>0.00</b>	<b>0.00</b>	<b>0.00</b>	<b>0.00</b>	<b>0.00</b>	<b>0.00</b>	<b>0.00</b>	<b>0.00</b>	<b>0.00</b>	<b>0.00</b>
Previsiones de carácter laboral, económica y de seguridad social	0.00	0.00	0.00	0.00	0.00	0.00	0.00	0.00	0.00	0.00	0.00
<b>PAGO DE ESTIMULOS A SERVIDORES PUBLICOS</b>	<b>3,331,816.00</b>	<b>0.00</b>	<b>3,331,816.00</b>	<b>2,964,655.00</b>	<b>367,161.00</b>	<b>2,964,655.00</b>	<b>0.00</b>	<b>367,161.00</b>	<b>2,964,655.00</b>	<b>2,964,655.00</b>	<b>0.00</b>
Estímulos	3,331,816.00	0.00	3,331,816.00	2,964,655.00	367,161.00	2,964,655.00	0.00	367,161.00	2,964,655.00	2,964,655.00	0.00
Recompensas	0.00	0.00	0.00	0.00	0.00	0.00	0.00	0.00	0.00	0.00	0.00
<b>MATERIALES Y SUMINISTROS</b>	<b>13,631,000.00</b>	<b>488,400.00</b>	<b>14,119,400.00</b>	<b>10,548,091.00</b>	<b>3,571,309.00</b>	<b>10,548,091.00</b>	<b>0.00</b>	<b>3,571,309.00</b>	<b>10,548,091.00</b>	<b>10,548,091.00</b>	<b>0.00</b>
<b>MATERIALES DE ADMINISTRACION, EMISION DE DOCUMENTOS Y ARTICULOS OFICIALES</b>	<b>3,790,761.00</b>	<b>-144,535.00</b>	<b>3,646,226.00</b>	<b>2,539,904.00</b>	<b>1,106,322.00</b>	<b>2,539,904.00</b>	<b>0.00</b>	<b>1,106,322.00</b>	<b>2,539,904.00</b>	<b>2,539,904.00</b>	<b>0.00</b>
Materiales, útiles y equipos menores de oficina	1,956,518.00	-91,115.00	1,865,403.00	1,251,443.00	613,960.00	1,251,443.00	0.00	613,960.00	1,251,443.00	1,251,443.00	0.00
Materiales y útiles de impresión y reproducción	181,000.00	-23,950.00	157,050.00	77,174.00	79,876.00	77,174.00	0.00	79,876.00	77,174.00	77,174.00	0.00
Material estadístico y geográfico	0.00	0.00	0.00	0.00	0.00	0.00	0.00	0.00	0.00	0.00	0.00



IPSSSET

INSTITUTO DE PREVISION Y SEGURIDAD SOCIAL DEL ESTADO DE TAMAULIPAS
REPORTE ANALITICO DEL EJERCICIO DEL PRESUPUESTO DE EGRESOS (POR PARTIDA HASTA EL 4o NIVEL)
DEL 1 DE ENERO AL 31 DE DICIEMBRE DEL 2025

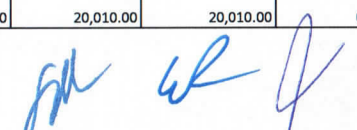
11.1

Table with 12 columns: Ejercicio del Presupuesto, Presupuesto de Egresos Aprobado, Ampliaciones/Reducciones, Presupuesto Vigente, Comprometido, Disponible para comprometer, Devengado, Comprometido no devengado, Presupuesto sin devengar, Ejercido, Pagado, Cuentas por pagar (Deuda). Rows include categories like Alimentos y Utensilios, Materiales y Artículos de Construcción y de Reparación, and Combustibles, Lubricantes y Aditivos.

Handwritten signatures and initials in blue ink at the bottom right of the page.

Ejercicio del Presupuesto	Presupuesto de Egresos Aprobado	Ampliaciones/ (Reducciones)	Presupuesto Vigente	Comprometido	Disponible para comprometer	Devengado	Comprometido no devengado	Presupuesto sin devengar	Ejercido	Pagado	Cuentas por pagar (Deuda)
Capítulo/Concepto/Partida Especifica	1.00	2.00	3.00	4.00	5= (3-4)	6.00	7= (4-6)	8= (3-6)	9.00	10.00	11= (6-10)
<b>VESTUARIO, BLANCOS, PRENDAS DE PROTECCION Y ARTICULOS DEPORTIVOS</b>	<b>780,000.00</b>	<b>-64,000.00</b>	<b>716,000.00</b>	<b>414,440.00</b>	<b>301,560.00</b>	<b>414,440.00</b>	<b>0.00</b>	<b>301,560.00</b>	<b>414,440.00</b>	<b>414,440.00</b>	<b>0.00</b>
Vestuario y uniformes	670,000.00	-50,000.00	620,000.00	359,207.00	260,793.00	359,207.00	0.00	260,793.00	359,207.00	359,207.00	0.00
Prendas de seguridad y protección personal	30,000.00	0.00	30,000.00	6,716.00	23,284.00	6,716.00	0.00	23,284.00	6,716.00	6,716.00	0.00
Artículos deportivos	75,000.00	-9,000.00	66,000.00	48,517.00	17,483.00	48,517.00	0.00	17,483.00	48,517.00	48,517.00	0.00
Productos textiles	5,000.00	-5,000.00	0.00	0.00	0.00	0.00	0.00	0.00	0.00	0.00	0.00
Blancos y otros productos textiles, excepto prendas de vestir	0.00	0.00	0.00	0.00	0.00	0.00	0.00	0.00	0.00	0.00	0.00
<b>MATERIALES Y SUMINISTROS PARA SEGURIDAD</b>	<b>0.00</b>	<b>0.00</b>	<b>0.00</b>	<b>0.00</b>	<b>0.00</b>	<b>0.00</b>	<b>0.00</b>	<b>0.00</b>	<b>0.00</b>	<b>0.00</b>	<b>0.00</b>
Sustancias y materiales explosivos	0.00	0.00	0.00	0.00	0.00	0.00	0.00	0.00	0.00	0.00	0.00
Materiales de seguridad pública	0.00	0.00	0.00	0.00	0.00	0.00	0.00	0.00	0.00	0.00	0.00
Prendas de protección para seguridad pública y nacional	0.00	0.00	0.00	0.00	0.00	0.00	0.00	0.00	0.00	0.00	0.00
<b>HERRAMIENTAS, REFACCIONES Y ACCESORIOS MENORES</b>	<b>390,969.00</b>	<b>-4,300.00</b>	<b>386,669.00</b>	<b>243,736.00</b>	<b>142,933.00</b>	<b>243,736.00</b>	<b>0.00</b>	<b>142,933.00</b>	<b>243,736.00</b>	<b>243,736.00</b>	<b>0.00</b>
Herramientas menores	65,300.00	11,800.00	77,100.00	56,251.00	20,849.00	56,251.00	0.00	20,849.00	56,251.00	56,251.00	0.00
Refacciones y accesorios menores de edificios	85,461.00	4,400.00	89,861.00	59,036.00	30,825.00	59,036.00	0.00	30,825.00	59,036.00	59,036.00	0.00
Refacciones y accesorios menores de mobiliario y equipo de administración, educacional y recreativo	55,700.00	-21,800.00	33,900.00	12,142.00	21,758.00	12,142.00	0.00	21,758.00	12,142.00	12,142.00	0.00
Refacciones y accesorios menores de equipo de cómputo y tecnologías de la información	99,000.00	20,000.00	119,000.00	104,297.00	14,703.00	104,297.00	0.00	14,703.00	104,297.00	104,297.00	0.00
Refacciones y accesorios menores de equipo e instrumental médico y de laboratorio	0.00	0.00	0.00	0.00	0.00	0.00	0.00	0.00	0.00	0.00	0.00
Refacciones y accesorios menores de equipo de transporte	42,500.00	0.00	42,500.00	6,095.00	36,405.00	6,095.00	0.00	36,405.00	6,095.00	6,095.00	0.00
Refacciones y accesorios menores de equipo de defensa y seguridad	0.00	0.00	0.00	0.00	0.00	0.00	0.00	0.00	0.00	0.00	0.00
Refacciones y accesorios menores de maquinaria y otros equipos	27,500.00	-4,100.00	23,400.00	5,915.00	17,485.00	5,915.00	0.00	17,485.00	5,915.00	5,915.00	0.00
Refacciones y accesorios menores otros bienes muebles	15,508.00	-14,600.00	908.00	0.00	908.00	0.00	0.00	908.00	0.00	0.00	0.00
<b>SERVICIOS GENERALES</b>	<b>38,925,234.00</b>	<b>1,900,000.00</b>	<b>40,825,234.00</b>	<b>35,587,873.00</b>	<b>5,237,361.00</b>	<b>35,220,635.00</b>	<b>367,238.00</b>	<b>5,604,599.00</b>	<b>35,220,635.00</b>	<b>34,819,932.00</b>	<b>400,703.00</b>
<b>SERVICIOS BASICOS</b>	<b>1,580,436.00</b>	<b>-93,888.00</b>	<b>1,486,548.00</b>	<b>1,018,588.00</b>	<b>467,960.00</b>	<b>1,018,588.00</b>	<b>0.00</b>	<b>467,960.00</b>	<b>1,018,588.00</b>	<b>1,004,798.00</b>	<b>13,790.00</b>
Energía eléctrica	864,000.00	-12,500.00	851,500.00	604,812.00	246,688.00	604,812.00	0.00	246,688.00	604,812.00	591,022.00	13,790.00
Gas	152,689.00	39,311.00	192,000.00	131,015.00	60,985.00	131,015.00	0.00	60,985.00	131,015.00	131,015.00	0.00
Agua	69,027.00	7,000.00	76,027.00	68,077.00	7,950.00	68,077.00	0.00	7,950.00	68,077.00	68,077.00	0.00
Telefonía tradicional	42,000.00	-6,500.00	35,500.00	25,237.00	10,263.00	25,237.00	0.00	10,263.00	25,237.00	25,237.00	0.00
Telefonía celular	0.00	0.00	0.00	0.00	0.00	0.00	0.00	0.00	0.00	0.00	0.00
Servicios de telecomunicaciones y satélites	8,000.00	0.00	8,000.00	0.00	8,000.00	0.00	0.00	8,000.00	0.00	0.00	0.00
Servicios de acceso de Internet, redes y procesamiento de información	0.00	0.00	0.00	0.00	0.00	0.00	0.00	0.00	0.00	0.00	0.00
Servicios postales y telegráficos	409,720.00	-121,199.00	288,521.00	189,447.00	99,074.00	189,447.00	0.00	99,074.00	189,447.00	189,447.00	0.00
Servicios integrales y otros servicios	35,000.00	0.00	35,000.00	0.00	35,000.00	0.00	0.00	35,000.00	0.00	0.00	0.00
<b>SERVICIOS DE ARRENDAMIENTO</b>	<b>2,514,640.00</b>	<b>-62,300.00</b>	<b>2,452,340.00</b>	<b>2,182,559.00</b>	<b>269,781.00</b>	<b>2,182,559.00</b>	<b>0.00</b>	<b>269,781.00</b>	<b>2,182,559.00</b>	<b>2,182,559.00</b>	<b>0.00</b>
Arrendamiento de terrenos	0.00	0.00	0.00	0.00	0.00	0.00	0.00	0.00	0.00	0.00	0.00
Arrendamiento de edificios	1,621,000.00	-50,000.00	1,571,000.00	1,424,749.00	146,251.00	1,424,749.00	0.00	146,251.00	1,424,749.00	1,424,749.00	0.00
Arrendamiento de mobiliario y equipo de administración, educacional y recreativo	60,000.00	0.00	60,000.00	0.00	60,000.00	0.00	0.00	60,000.00	0.00	0.00	0.00
Arrendamiento de equipo e instrumental médico y de laboratorio	0.00	0.00	0.00	0.00	0.00	0.00	0.00	0.00	0.00	0.00	0.00
Arrendamiento de equipo de transporte	6,240.00	0.00	6,240.00	0.00	6,240.00	0.00	0.00	6,240.00	0.00	0.00	0.00
Arrendamiento de maquinaria, otros equipos y herramientas	0.00	0.00	0.00	0.00	0.00	0.00	0.00	0.00	0.00	0.00	0.00
Arrendamiento de activos intangibles	170,000.00	2,700.00	172,700.00	134,288.00	38,412.00	134,288.00	0.00	38,412.00	134,288.00	134,288.00	0.00
Arrendamiento financiero	0.00	0.00	0.00	0.00	0.00	0.00	0.00	0.00	0.00	0.00	0.00
Otros arrendamientos	657,400.00	-15,000.00	642,400.00	623,522.00	18,878.00	623,522.00	0.00	18,878.00	623,522.00	623,522.00	0.00

Ejercicio del Presupuesto	Presupuesto de Egresos Aprobado	Ampliaciones/ (Reducciones)	Presupuesto Vigente	Comprometido	Disponibles para comprometer	Devengado	Comprometido no devengado	Presupuesto sin devengar	Ejercido	Pagado	Cuentas por pagar (Deuda)
Capítulo/Concepto/Partida Específica	1.00	2.00	3.00	4.00	5= (3-4)	6.00	7= (4-6)	8= (3-6)	9.00	10.00	11= (6-10)
<b>SERVICIOS PROFESIONALES, CIENTIFICOS, TECNICOS Y OTROS SERVICIOS</b>	<b>25,775,056.00</b>	<b>1,470,304.00</b>	<b>27,245,360.00</b>	<b>25,270,094.00</b>	<b>1,975,266.00</b>	<b>24,902,856.00</b>	<b>367,238.00</b>	<b>2,342,504.00</b>	<b>24,902,856.00</b>	<b>24,902,856.00</b>	<b>0.00</b>
Servicios legales, de contabilidad, auditoría y relacionados	5,796,387.00	91,000.00	5,887,387.00	5,805,167.00	82,220.00	5,437,929.00	367,238.00	449,458.00	5,437,929.00	5,437,929.00	0.00
Servicios de diseño, arquitectura, ingeniería y actividades relacionadas	0.00	0.00	0.00	0.00	0.00	0.00	0.00	0.00	0.00	0.00	0.00
Servicios de consultoría administrativa, procesos, técnica y en tecnologías de la información	109,000.00	-50,000.00	59,000.00	54,783.00	4,217.00	54,783.00	0.00	4,217.00	54,783.00	54,783.00	0.00
Servicios de capacitación	194,001.00	-21,700.00	172,301.00	0.00	172,301.00	0.00	0.00	172,301.00	0.00	0.00	0.00
Servicios de investigación científica y desarrollo	0.00	0.00	0.00	0.00	0.00	0.00	0.00	0.00	0.00	0.00	0.00
Servicios de apoyo administrativo, traducción, fotocopiado e impresión	221,200.00	-120,000.00	101,200.00	33,965.00	67,235.00	33,965.00	0.00	67,235.00	33,965.00	33,965.00	0.00
Servicios de protección y seguridad	8,040.00	0.00	8,040.00	0.00	8,040.00	0.00	0.00	8,040.00	0.00	0.00	0.00
Servicios de vigilancia	1,248,872.00	472,749.00	1,721,621.00	1,592,028.00	129,593.00	1,592,028.00	0.00	129,593.00	1,592,028.00	1,592,028.00	0.00
Servicios profesionales, científicos y técnicos integrales	18,197,556.00	1,098,255.00	19,295,811.00	17,784,151.00	1,511,660.00	17,784,151.00	0.00	1,511,660.00	17,784,151.00	17,784,151.00	0.00
<b>SERVICIOS FINANCIEROS, BANCARIOS Y COMERCIALES</b>	<b>375,487.00</b>	<b>158,514.00</b>	<b>534,001.00</b>	<b>481,298.00</b>	<b>52,703.00</b>	<b>481,298.00</b>	<b>0.00</b>	<b>52,703.00</b>	<b>481,298.00</b>	<b>481,298.00</b>	<b>0.00</b>
Servicios financieros y bancarios	180,000.00	267,000.00	447,000.00	414,328.00	32,672.00	414,328.00	0.00	32,672.00	414,328.00	414,328.00	0.00
Servicios de cobranza, investigación crediticia y similar	0.00	0.00	0.00	0.00	0.00	0.00	0.00	0.00	0.00	0.00	0.00
Servicios de recaudación, traslado y custodia de valores	0.00	0.00	0.00	0.00	0.00	0.00	0.00	0.00	0.00	0.00	0.00
Seguros de responsabilidad patrimonial y fianzas	0.00	0.00	0.00	0.00	0.00	0.00	0.00	0.00	0.00	0.00	0.00
Seguro de bienes patrimoniales	175,000.00	-125,000.00	50,000.00	43,075.00	6,925.00	43,075.00	0.00	6,925.00	43,075.00	43,075.00	0.00
Almacenaje, envase y embalaje	0.00	0.00	0.00	0.00	0.00	0.00	0.00	0.00	0.00	0.00	0.00
Fletes y maniobras	20,487.00	16,514.00	37,001.00	23,895.00	13,106.00	23,895.00	0.00	13,106.00	23,895.00	23,895.00	0.00
Comisiones por ventas	0.00	0.00	0.00	0.00	0.00	0.00	0.00	0.00	0.00	0.00	0.00
Servicios financieros, bancarios y comerciales integrales	0.00	0.00	0.00	0.00	0.00	0.00	0.00	0.00	0.00	0.00	0.00
<b>SERVICIOS DE INSTALACION, REPARACION, MANTENIMIENTO Y CONSERVACION</b>	<b>5,153,549.00</b>	<b>-32,729.00</b>	<b>5,120,820.00</b>	<b>3,234,043.00</b>	<b>1,886,777.00</b>	<b>3,234,043.00</b>	<b>0.00</b>	<b>1,886,777.00</b>	<b>3,234,043.00</b>	<b>3,234,043.00</b>	<b>0.00</b>
Conservación y mantenimiento menor de inmuebles	867,000.00	585,110.00	1,452,110.00	929,970.00	522,140.00	929,970.00	0.00	522,140.00	929,970.00	929,970.00	0.00
Instalación, reparación y mantenimiento de mobiliario y equipo de administración, educacional y recreativo	20,000.00	0.00	20,000.00	11,053.00	8,947.00	11,053.00	0.00	8,947.00	11,053.00	11,053.00	0.00
Instalación, reparación y mantenimiento de equipo de cómputo y tecnología de la información	13,000.00	0.00	13,000.00	0.00	13,000.00	0.00	0.00	13,000.00	0.00	0.00	0.00
Instalación, reparación y mantenimiento de equipo e instrumental médico y de laboratorio	0.00	0.00	0.00	0.00	0.00	0.00	0.00	0.00	0.00	0.00	0.00
Reparación y mantenimiento de equipo de transporte	332,420.00	-500.00	331,920.00	243,962.00	87,958.00	243,962.00	0.00	87,958.00	243,962.00	243,962.00	0.00
Reparación y mantenimiento de equipo de defensa y seguridad	0.00	0.00	0.00	0.00	0.00	0.00	0.00	0.00	0.00	0.00	0.00
Instalación, reparación y mantenimiento de maquinaria, otros equipos y herramienta	1,105,529.00	-387,736.00	717,793.00	149,042.00	568,751.00	149,042.00	0.00	568,751.00	149,042.00	149,042.00	0.00
Servicios de limpieza y manejo de desechos	2,492,600.00	-190,403.00	2,302,197.00	1,657,930.00	644,267.00	1,657,930.00	0.00	644,267.00	1,657,930.00	1,657,930.00	0.00
Servicios de jardinería y fumigación	323,000.00	-39,200.00	283,800.00	242,086.00	41,714.00	242,086.00	0.00	41,714.00	242,086.00	242,086.00	0.00
<b>SERVICIOS DE COMUNICACION SOCIAL Y PUBLICIDAD</b>	<b>50,800.00</b>	<b>-20,800.00</b>	<b>30,000.00</b>	<b>20,010.00</b>	<b>9,990.00</b>	<b>20,010.00</b>	<b>0.00</b>	<b>9,990.00</b>	<b>20,010.00</b>	<b>20,010.00</b>	<b>0.00</b>
Difusión por radio, televisión y otros medios de mensajes sobre programas y actividades gubernamentales	0.00	0.00	0.00	0.00	0.00	0.00	0.00	0.00	0.00	0.00	0.00
Difusión por radio, televisión y otros medios de mensajes comerciales para promover la venta de bienes o servicios	0.00	0.00	0.00	0.00	0.00	0.00	0.00	0.00	0.00	0.00	0.00
Servicios de creatividad, preproducción y producción de publicidad, excepto Internet	0.00	0.00	0.00	0.00	0.00	0.00	0.00	0.00	0.00	0.00	0.00
Servicios de revelado de fotografías	0.00	0.00	0.00	0.00	0.00	0.00	0.00	0.00	0.00	0.00	0.00
Servicios de la industria filmica, del sonido y del video	0.00	0.00	0.00	0.00	0.00	0.00	0.00	0.00	0.00	0.00	0.00
Servicio de creación y difusión de contenido exclusivamente a través de Internet	0.00	0.00	0.00	0.00	0.00	0.00	0.00	0.00	0.00	0.00	0.00
Otros servicios de información	50,800.00	-20,800.00	30,000.00	20,010.00	9,990.00	20,010.00	0.00	9,990.00	20,010.00	20,010.00	0.00



**IPSSET**

**INSTITUTO DE PREVISION Y SEGURIDAD SOCIAL DEL ESTADO DE TAMAULIPAS**  
**REPORTE ANALITICO DEL EJERCICIO DEL PRESUPUESTO DE EGRESOS (POR PARTIDA HASTA EL 4o NIVEL)**  
**DEL 1 DE ENERO AL 31 DE DICIEMBRE DEL 2025**

11.1

Ejercicio del Presupuesto	Presupuesto de Egresos Aprobado	Ampliaciones/ (Reducciones)	Presupuesto Vigente	Comprometido	Disponibile para comprometer	Devengado	Comprometido no devengado	Presupuesto sin devengar	Ejercido	Pagado	Cuentas por pagar (Deuda)
Capítulo/Concepto/Partida Especifica	1.00	2.00	3.00	4.00	5= (3-4)	6.00	7= (4-6)	8= (3-6)	9.00	10.00	11= (6-10)
<b>SERVICIOS DE TRASLADO Y VIATICOS</b>	<b>424,637.00</b>	<b>22,000.00</b>	<b>446,637.00</b>	<b>246,572.00</b>	<b>200,065.00</b>	<b>246,572.00</b>	<b>0.00</b>	<b>200,065.00</b>	<b>246,572.00</b>	<b>246,572.00</b>	<b>0.00</b>
Pasajes aéreos	40,000.00	0.00	40,000.00	0.00	40,000.00	0.00	0.00	40,000.00	0.00	0.00	0.00
Pasajes terrestres	1,560.00	0.00	1,560.00	0.00	1,560.00	0.00	0.00	1,560.00	0.00	0.00	0.00
Pasajes marítimos, lacustres y fluviales	0.00	0.00	0.00	0.00	0.00	0.00	0.00	0.00	0.00	0.00	0.00
Autotransporte	0.00	0.00	0.00	0.00	0.00	0.00	0.00	0.00	0.00	0.00	0.00
Viáticos en el país	383,077.00	22,000.00	405,077.00	246,572.00	158,505.00	246,572.00	0.00	158,505.00	246,572.00	246,572.00	0.00
Viáticos en el extranjero	0.00	0.00	0.00	0.00	0.00	0.00	0.00	0.00	0.00	0.00	0.00
Gastos de instalación y traslado de menaje	0.00	0.00	0.00	0.00	0.00	0.00	0.00	0.00	0.00	0.00	0.00
Servicios integrales de traslado y viáticos	0.00	0.00	0.00	0.00	0.00	0.00	0.00	0.00	0.00	0.00	0.00
Otros servicios de traslado y hospedaje	0.00	0.00	0.00	0.00	0.00	0.00	0.00	0.00	0.00	0.00	0.00
<b>SERVICIOS OFICIALES</b>	<b>744,377.00</b>	<b>171,000.00</b>	<b>915,377.00</b>	<b>661,888.00</b>	<b>253,489.00</b>	<b>661,888.00</b>	<b>0.00</b>	<b>253,489.00</b>	<b>661,888.00</b>	<b>661,888.00</b>	<b>0.00</b>
Gastos de ceremonial	0.00	0.00	0.00	0.00	0.00	0.00	0.00	0.00	0.00	0.00	0.00
Gastos de orden social y cultural	684,377.00	171,000.00	855,377.00	661,888.00	193,489.00	661,888.00	0.00	193,489.00	661,888.00	661,888.00	0.00
Congresos y convenciones	0.00	0.00	0.00	0.00	0.00	0.00	0.00	0.00	0.00	0.00	0.00
Exposiciones	0.00	0.00	0.00	0.00	0.00	0.00	0.00	0.00	0.00	0.00	0.00
Gastos de representación	60,000.00	0.00	60,000.00	0.00	60,000.00	0.00	0.00	60,000.00	0.00	0.00	0.00
<b>OTROS SERVICIOS GENERALES</b>	<b>2,306,252.00</b>	<b>287,899.00</b>	<b>2,594,151.00</b>	<b>2,472,821.00</b>	<b>121,330.00</b>	<b>2,472,821.00</b>	<b>0.00</b>	<b>121,330.00</b>	<b>2,472,821.00</b>	<b>2,085,908.00</b>	<b>386,913.00</b>
Servicios funerarios y de cementerios	80,000.00	-80,000.00	0.00	0.00	0.00	0.00	0.00	0.00	0.00	0.00	0.00
Impuestos y derechos	66,252.00	88,900.00	155,152.00	63,623.00	91,529.00	63,623.00	0.00	91,529.00	63,623.00	63,623.00	0.00
Impuestos y derechos de importación	0.00	0.00	0.00	0.00	0.00	0.00	0.00	0.00	0.00	0.00	0.00
Sentencias y resoluciones por autoridad competente	0.00	0.00	0.00	0.00	0.00	0.00	0.00	0.00	0.00	0.00	0.00
Penas, multas, accesorios y actualizaciones	30,000.00	-200.00	29,800.00	0.00	29,800.00	0.00	0.00	29,800.00	0.00	0.00	0.00
Otros gastos por responsabilidades	0.00	0.00	0.00	0.00	0.00	0.00	0.00	0.00	0.00	0.00	0.00
Utilidades	0.00	0.00	0.00	0.00	0.00	0.00	0.00	0.00	0.00	0.00	0.00
Impuesto sobre nóminas y otros que se deriven de una relación laboral	2,130,000.00	279,199.00	2,409,199.00	2,409,198.00	1.00	2,409,198.00	0.00	1.00	2,409,198.00	2,022,285.00	386,913.00
Otros servicios generales	0.00	0.00	0.00	0.00	0.00	0.00	0.00	0.00	0.00	0.00	0.00
<b>TRANSFERENCIAS, ASIGNACIONES, SUBSIDIOS Y OTRAS AYUDAS</b>	<b>3,274,204,600.00</b>	<b>191,000.00</b>	<b>3,274,395,600.00</b>	<b>3,206,901,590.00</b>	<b>67,494,010.00</b>	<b>3,206,901,590.00</b>	<b>0.00</b>	<b>67,494,010.00</b>	<b>3,206,901,590.00</b>	<b>3,195,804,720.00</b>	<b>11,096,870.00</b>
<b>TRANSFERENCIAS INTERNAS Y ASIGNACIONES AL SECTOR PÚBLICO</b>	<b>795,382,000.00</b>	<b>0.00</b>	<b>795,382,000.00</b>	<b>762,259,861.00</b>	<b>33,122,139.00</b>	<b>762,259,861.00</b>	<b>0.00</b>	<b>33,122,139.00</b>	<b>762,259,861.00</b>	<b>761,750,641.00</b>	<b>509,220.00</b>
Asignaciones presupuestarias al Poder Ejecutivo	0.00	0.00	0.00	0.00	0.00	0.00	0.00	0.00	0.00	0.00	0.00
Asignaciones presupuestarias al Poder Legislativo	0.00	0.00	0.00	0.00	0.00	0.00	0.00	0.00	0.00	0.00	0.00
Asignaciones presupuestarias al Poder Judicial	0.00	0.00	0.00	0.00	0.00	0.00	0.00	0.00	0.00	0.00	0.00
Asignaciones presupuestarias a Órganos Autónomos	0.00	0.00	0.00	0.00	0.00	0.00	0.00	0.00	0.00	0.00	0.00
Transferencias internas otorgadas a entidades paraestatales no empresariales y no financieras	795,382,000.00	0.00	795,382,000.00	762,259,861.00	33,122,139.00	762,259,861.00	0.00	33,122,139.00	762,259,861.00	761,750,641.00	509,220.00
Transferencias internas otorgadas a entidades paraestatales empresariales y no financieras	0.00	0.00	0.00	0.00	0.00	0.00	0.00	0.00	0.00	0.00	0.00
Transferencias internas otorgadas a fideicomisos públicos empresariales y no financieros	0.00	0.00	0.00	0.00	0.00	0.00	0.00	0.00	0.00	0.00	0.00
Transferencias internas otorgadas a instituciones paraestatales públicas financieras	0.00	0.00	0.00	0.00	0.00	0.00	0.00	0.00	0.00	0.00	0.00
Transferencias internas otorgadas a fideicomisos públicos financieros	0.00	0.00	0.00	0.00	0.00	0.00	0.00	0.00	0.00	0.00	0.00
<b>TRANSFERENCIAS AL RESTO DEL SECTOR PÚBLICO</b>	<b>0.00</b>	<b>0.00</b>	<b>0.00</b>	<b>0.00</b>	<b>0.00</b>	<b>0.00</b>	<b>0.00</b>	<b>0.00</b>	<b>0.00</b>	<b>0.00</b>	<b>0.00</b>
Transferencias otorgadas a entidades paraestatales no empresariales y no financieras	0.00	0.00	0.00	0.00	0.00	0.00	0.00	0.00	0.00	0.00	0.00



**INSTITUTO DE PREVISION Y SEGURIDAD SOCIAL DEL ESTADO DE TAMAULIPAS**  
**REPORTE ANALITICO DEL EJERCICIO DEL PRESUPUESTO DE EGRESOS (POR PARTIDA HASTA EL 4o NIVEL)**  
**DEL 1 DE ENERO AL 31 DE DICIEMBRE DEL 2025**

11.1

Ejercicio del Presupuesto	Presupuesto de Egresos Aprobado	Ampliaciones/ (Reducciones)	Presupuesto Vigente	Comprometido	Disponibile para comprometer	Devengado	Comprometido no devengado	Presupuesto sin devengar	Ejercido	Pagado	Cuentas por pagar (Deuda)
Capítulo/Concepto/Partida Especifica	1.00	2.00	3.00	4.00	5= (3-4)	6.00	7= (4-6)	8= (3-6)	9.00	10.00	11= (6-10)
Transferencias otorgadas para entidades paraestatales empresariales y no financieras	0.00	0.00	0.00	0.00	0.00	0.00	0.00	0.00	0.00	0.00	0.00
Transferencias otorgadas para instituciones paraestatales públicas financieras	0.00	0.00	0.00	0.00	0.00	0.00	0.00	0.00	0.00	0.00	0.00
Transferencias otorgadas a entidades federativas y municipios	0.00	0.00	0.00	0.00	0.00	0.00	0.00	0.00	0.00	0.00	0.00
Transferencias a fideicomisos de entidades federativas y municipios	0.00	0.00	0.00	0.00	0.00	0.00	0.00	0.00	0.00	0.00	0.00
<b>SUBSIDIOS Y SUBVENCIONES</b>	<b>0.00</b>	<b>0.00</b>	<b>0.00</b>	<b>0.00</b>	<b>0.00</b>	<b>0.00</b>	<b>0.00</b>	<b>0.00</b>	<b>0.00</b>	<b>0.00</b>	<b>0.00</b>
Subsidios a la producción	0.00	0.00	0.00	0.00	0.00	0.00	0.00	0.00	0.00	0.00	0.00
Subsidios a la distribución	0.00	0.00	0.00	0.00	0.00	0.00	0.00	0.00	0.00	0.00	0.00
Subsidios a la inversión	0.00	0.00	0.00	0.00	0.00	0.00	0.00	0.00	0.00	0.00	0.00
Subsidios a la prestación de servicios públicos	0.00	0.00	0.00	0.00	0.00	0.00	0.00	0.00	0.00	0.00	0.00
Subsidios para cubrir diferenciales de tasas de interés	0.00	0.00	0.00	0.00	0.00	0.00	0.00	0.00	0.00	0.00	0.00
Subsidios a la vivienda	0.00	0.00	0.00	0.00	0.00	0.00	0.00	0.00	0.00	0.00	0.00
Subvenciones al consumo	0.00	0.00	0.00	0.00	0.00	0.00	0.00	0.00	0.00	0.00	0.00
Subsidios a entidades federativas y municipios	0.00	0.00	0.00	0.00	0.00	0.00	0.00	0.00	0.00	0.00	0.00
Otros subsidios	0.00	0.00	0.00	0.00	0.00	0.00	0.00	0.00	0.00	0.00	0.00
<b>AYUDAS SOCIALES</b>	<b>531,000.00</b>	<b>191,000.00</b>	<b>722,000.00</b>	<b>557,848.00</b>	<b>164,152.00</b>	<b>557,848.00</b>	<b>0.00</b>	<b>164,152.00</b>	<b>557,848.00</b>	<b>557,848.00</b>	<b>0.00</b>
Ayudas sociales a personas	531,000.00	191,000.00	722,000.00	557,848.00	164,152.00	557,848.00	0.00	164,152.00	557,848.00	557,848.00	0.00
Becas y otras ayudas para programas de capacitación	0.00	0.00	0.00	0.00	0.00	0.00	0.00	0.00	0.00	0.00	0.00
Ayudas sociales a instituciones de enseñanza	0.00	0.00	0.00	0.00	0.00	0.00	0.00	0.00	0.00	0.00	0.00
Ayudas sociales a actividades científicas o académicas	0.00	0.00	0.00	0.00	0.00	0.00	0.00	0.00	0.00	0.00	0.00
Ayudas sociales a instituciones sin fines de lucro	0.00	0.00	0.00	0.00	0.00	0.00	0.00	0.00	0.00	0.00	0.00
Ayudas sociales a cooperativas	0.00	0.00	0.00	0.00	0.00	0.00	0.00	0.00	0.00	0.00	0.00
Ayudas sociales a entidades de interés público	0.00	0.00	0.00	0.00	0.00	0.00	0.00	0.00	0.00	0.00	0.00
Ayudas por desastres naturales y otros siniestros	0.00	0.00	0.00	0.00	0.00	0.00	0.00	0.00	0.00	0.00	0.00
<b>PENSIONES Y JUBILACIONES</b>	<b>2,478,291,600.00</b>	<b>0.00</b>	<b>2,478,291,600.00</b>	<b>2,444,083,881.00</b>	<b>34,207,719.00</b>	<b>2,444,083,881.00</b>	<b>0.00</b>	<b>34,207,719.00</b>	<b>2,444,083,881.00</b>	<b>2,433,496,231.00</b>	<b>10,587,650.00</b>
Pensiones	2,401,000,000.00	-4,000,000.00	2,397,000,000.00	2,376,227,452.00	20,772,548.00	2,376,227,452.00	0.00	20,772,548.00	2,376,227,452.00	2,370,934,877.00	5,292,575.00
Jubilaciones	0.00	0.00	0.00	0.00	0.00	0.00	0.00	0.00	0.00	0.00	0.00
Otras pensiones y jubilaciones	77,291,600.00	4,000,000.00	81,291,600.00	67,856,429.00	13,435,171.00	67,856,429.00	0.00	13,435,171.00	67,856,429.00	67,853,929.00	2,500.00
<b>TRANSFERENCIAS A FIDEICOMISOS, MANDATOS Y OTROS ANALOGOS</b>	<b>0.00</b>	<b>0.00</b>	<b>0.00</b>	<b>0.00</b>	<b>0.00</b>	<b>0.00</b>	<b>0.00</b>	<b>0.00</b>	<b>0.00</b>	<b>0.00</b>	<b>0.00</b>
Transferencias a fideicomisos del Poder Ejecutivo	0.00	0.00	0.00	0.00	0.00	0.00	0.00	0.00	0.00	0.00	0.00
Transferencias a fideicomisos del Poder Legislativo	0.00	0.00	0.00	0.00	0.00	0.00	0.00	0.00	0.00	0.00	0.00
Transferencias a fideicomisos del Poder Judicial	0.00	0.00	0.00	0.00	0.00	0.00	0.00	0.00	0.00	0.00	0.00
Transferencias a fideicomisos públicos de entidades paraestatales no empresariales y no financieras	0.00	0.00	0.00	0.00	0.00	0.00	0.00	0.00	0.00	0.00	0.00
Transferencias a fideicomisos públicos de entidades paraestatales empresariales y no financieras	0.00	0.00	0.00	0.00	0.00	0.00	0.00	0.00	0.00	0.00	0.00
Transferencias a fideicomisos de instituciones públicas financieras	0.00	0.00	0.00	0.00	0.00	0.00	0.00	0.00	0.00	0.00	0.00
Otras transferencias a fideicomisos	0.00	0.00	0.00	0.00	0.00	0.00	0.00	0.00	0.00	0.00	0.00
<b>TRANSFERENCIAS A LA SEGURIDAD SOCIAL</b>	<b>0.00</b>	<b>0.00</b>	<b>0.00</b>	<b>0.00</b>	<b>0.00</b>	<b>0.00</b>	<b>0.00</b>	<b>0.00</b>	<b>0.00</b>	<b>0.00</b>	<b>0.00</b>
Transferencias por obligación de ley	0.00	0.00	0.00	0.00	0.00	0.00	0.00	0.00	0.00	0.00	0.00
<b>DONATIVOS</b>	<b>0.00</b>	<b>0.00</b>	<b>0.00</b>	<b>0.00</b>	<b>0.00</b>	<b>0.00</b>	<b>0.00</b>	<b>0.00</b>	<b>0.00</b>	<b>0.00</b>	<b>0.00</b>
Donativos a instituciones sin fines de lucro	0.00	0.00	0.00	0.00	0.00	0.00	0.00	0.00	0.00	0.00	0.00
Donativos a entidades federativas	0.00	0.00	0.00	0.00	0.00	0.00	0.00	0.00	0.00	0.00	0.00
Donativos a fideicomisos privados	0.00	0.00	0.00	0.00	0.00	0.00	0.00	0.00	0.00	0.00	0.00
Donativos a fideicomisos estatales	0.00	0.00	0.00	0.00	0.00	0.00	0.00	0.00	0.00	0.00	0.00
Donativos internacionales	0.00	0.00	0.00	0.00	0.00	0.00	0.00	0.00	0.00	0.00	0.00
<b>TRANSFERENCIAS AL EXTERIOR</b>	<b>0.00</b>	<b>0.00</b>	<b>0.00</b>	<b>0.00</b>	<b>0.00</b>	<b>0.00</b>	<b>0.00</b>	<b>0.00</b>	<b>0.00</b>	<b>0.00</b>	<b>0.00</b>

*[Handwritten signatures]*



INSTITUTO DE PREVISION Y SEGURIDAD SOCIAL DEL ESTADO DE TAMAULIPAS  
**REPORTE ANALITICO DEL EJERCICIO DEL PRESUPUESTO DE EGRESOS (POR PARTIDA HASTA EL 4o NIVEL)**  
**DEL 1 DE ENERO AL 31 DE DICIEMBRE DEL 2025**  
 11.1

Ejercicio del Presupuesto	Presupuesto de Egresos Aprobado	Ampliaciones/ (Reducciones)	Presupuesto Vigente	Comprometido	Disponibles para comprometer	Devengado	Comprometido no devengado	Presupuesto sin devengar	Ejercido	Pagado	Cuentas por pagar (Deuda)
Capítulo/Concepto/Partida Especifica	1.00	2.00	3.00	4.00	5= (3-4)	6.00	7= (4-6)	8= (3-6)	9.00	10.00	11= (6-10)
Transferencias para gobiernos extranjeros	0.00	0.00	0.00	0.00	0.00	0.00	0.00	0.00	0.00	0.00	0.00
Transferencias para organismos internacionales	0.00	0.00	0.00	0.00	0.00	0.00	0.00	0.00	0.00	0.00	0.00
Transferencias para el sector privado externo	0.00	0.00	0.00	0.00	0.00	0.00	0.00	0.00	0.00	0.00	0.00
<b>BIENES MUEBLES, INMUEBLES E INTANGIBLES</b>	<b>2,926,000.00</b>	<b>0.00</b>	<b>2,926,000.00</b>	<b>949,838.00</b>	<b>1,976,162.00</b>	<b>949,838.00</b>	<b>0.00</b>	<b>1,976,162.00</b>	<b>949,838.00</b>	<b>949,838.00</b>	<b>0.00</b>
<b>MOBILIARIO Y EQUIPO DE ADMINISTRACION</b>	<b>1,680,000.00</b>	<b>0.00</b>	<b>1,680,000.00</b>	<b>856,622.00</b>	<b>823,378.00</b>	<b>856,622.00</b>	<b>0.00</b>	<b>823,378.00</b>	<b>856,622.00</b>	<b>856,622.00</b>	<b>0.00</b>
Muebles de oficina y estantería	515,900.00	0.00	515,900.00	218,608.00	297,292.00	218,608.00	0.00	297,292.00	218,608.00	218,608.00	0.00
Muebles, excepto de oficina y estantería	0.00	0.00	0.00	0.00	0.00	0.00	0.00	0.00	0.00	0.00	0.00
Bienes artísticos, culturales y científicos	0.00	0.00	0.00	0.00	0.00	0.00	0.00	0.00	0.00	0.00	0.00
Objetos de valor	0.00	0.00	0.00	0.00	0.00	0.00	0.00	0.00	0.00	0.00	0.00
Equipo de cómputo y de tecnologías de la información	962,100.00	0.00	962,100.00	528,920.00	433,180.00	528,920.00	0.00	433,180.00	528,920.00	528,920.00	0.00
Otros mobiliarios y equipos de administración	202,000.00	0.00	202,000.00	109,094.00	92,906.00	109,094.00	0.00	92,906.00	109,094.00	109,094.00	0.00
<b>MOBILIARIO Y EQUIPO EDUCACIONAL Y RECREATIVO</b>	<b>500,000.00</b>	<b>0.00</b>	<b>500,000.00</b>	<b>0.00</b>	<b>500,000.00</b>	<b>0.00</b>	<b>0.00</b>	<b>500,000.00</b>	<b>0.00</b>	<b>0.00</b>	<b>0.00</b>
Equipos y aparatos audiovisuales	0.00	0.00	0.00	0.00	0.00	0.00	0.00	0.00	0.00	0.00	0.00
Aparatos deportivos	500,000.00	0.00	500,000.00	0.00	500,000.00	0.00	0.00	500,000.00	0.00	0.00	0.00
Cámaras fotográficas y de video	0.00	0.00	0.00	0.00	0.00	0.00	0.00	0.00	0.00	0.00	0.00
Otro mobiliario y equipo educacional y recreativo	0.00	0.00	0.00	0.00	0.00	0.00	0.00	0.00	0.00	0.00	0.00
<b>EQUIPO E INSTRUMENTAL MEDICO Y DE LABORATORIO</b>	<b>58,000.00</b>	<b>0.00</b>	<b>58,000.00</b>	<b>57,505.00</b>	<b>495.00</b>	<b>57,505.00</b>	<b>0.00</b>	<b>495.00</b>	<b>57,505.00</b>	<b>57,505.00</b>	<b>0.00</b>
Equipo médico y de laboratorio	58,000.00	0.00	58,000.00	57,505.00	495.00	57,505.00	0.00	495.00	57,505.00	57,505.00	0.00
Instrumental médico y de laboratorio	0.00	0.00	0.00	0.00	0.00	0.00	0.00	0.00	0.00	0.00	0.00
<b>VEHICULOS Y EQUIPO DE TRANSPORTE</b>	<b>0.00</b>	<b>0.00</b>	<b>0.00</b>	<b>0.00</b>	<b>0.00</b>	<b>0.00</b>	<b>0.00</b>	<b>0.00</b>	<b>0.00</b>	<b>0.00</b>	<b>0.00</b>
Vehículos y equipo terrestre	0.00	0.00	0.00	0.00	0.00	0.00	0.00	0.00	0.00	0.00	0.00
Carrocerías y remolques	0.00	0.00	0.00	0.00	0.00	0.00	0.00	0.00	0.00	0.00	0.00
Equipo aeroespacial	0.00	0.00	0.00	0.00	0.00	0.00	0.00	0.00	0.00	0.00	0.00
Equipo ferroviario	0.00	0.00	0.00	0.00	0.00	0.00	0.00	0.00	0.00	0.00	0.00
Embarcaciones	0.00	0.00	0.00	0.00	0.00	0.00	0.00	0.00	0.00	0.00	0.00
Otros equipos de transporte	0.00	0.00	0.00	0.00	0.00	0.00	0.00	0.00	0.00	0.00	0.00
<b>EQUIPO DE DEFENSA Y SEGURIDAD</b>	<b>0.00</b>	<b>0.00</b>	<b>0.00</b>	<b>0.00</b>	<b>0.00</b>	<b>0.00</b>	<b>0.00</b>	<b>0.00</b>	<b>0.00</b>	<b>0.00</b>	<b>0.00</b>
Equipo de defensa y seguridad	0.00	0.00	0.00	0.00	0.00	0.00	0.00	0.00	0.00	0.00	0.00
<b>MAQUINARIA, OTROS EQUIPOS Y HERRAMIENTAS</b>	<b>408,000.00</b>	<b>0.00</b>	<b>408,000.00</b>	<b>35,711.00</b>	<b>372,289.00</b>	<b>35,711.00</b>	<b>0.00</b>	<b>372,289.00</b>	<b>35,711.00</b>	<b>35,711.00</b>	<b>0.00</b>
Maquinaria y equipo agropecuario	0.00	0.00	0.00	0.00	0.00	0.00	0.00	0.00	0.00	0.00	0.00
Maquinaria y equipo industrial	98,000.00	0.00	98,000.00	9,340.00	88,660.00	9,340.00	0.00	88,660.00	9,340.00	9,340.00	0.00
Maquinaria y equipo de construcción	0.00	0.00	0.00	0.00	0.00	0.00	0.00	0.00	0.00	0.00	0.00
Sistemas de aire acondicionado, calefacción y de refrigeración industrial y comercial	80,000.00	27,000.00	107,000.00	26,371.00	80,629.00	26,371.00	0.00	80,629.00	26,371.00	26,371.00	0.00
Equipo de comunicación y telecomunicación	110,000.00	0.00	110,000.00	0.00	110,000.00	0.00	0.00	110,000.00	0.00	0.00	0.00
Equipos de generación eléctrica, aparatos y accesorios eléctricos	0.00	0.00	0.00	0.00	0.00	0.00	0.00	0.00	0.00	0.00	0.00
Herramientas y máquinas-herramienta	120,000.00	-27,000.00	93,000.00	0.00	93,000.00	0.00	0.00	93,000.00	0.00	0.00	0.00
Otros equipos	0.00	0.00	0.00	0.00	0.00	0.00	0.00	0.00	0.00	0.00	0.00
<b>ACTIVOS BIOLÓGICOS</b>	<b>0.00</b>	<b>0.00</b>	<b>0.00</b>	<b>0.00</b>	<b>0.00</b>	<b>0.00</b>	<b>0.00</b>	<b>0.00</b>	<b>0.00</b>	<b>0.00</b>	<b>0.00</b>
Bovinos	0.00	0.00	0.00	0.00	0.00	0.00	0.00	0.00	0.00	0.00	0.00
Porcinos	0.00	0.00	0.00	0.00	0.00	0.00	0.00	0.00	0.00	0.00	0.00
Aves	0.00	0.00	0.00	0.00	0.00	0.00	0.00	0.00	0.00	0.00	0.00
Ovinos y caprinos	0.00	0.00	0.00	0.00	0.00	0.00	0.00	0.00	0.00	0.00	0.00
Peces y acuicultura	0.00	0.00	0.00	0.00	0.00	0.00	0.00	0.00	0.00	0.00	0.00
Equinos	0.00	0.00	0.00	0.00	0.00	0.00	0.00	0.00	0.00	0.00	0.00
Especies menores y de zoológico	0.00	0.00	0.00	0.00	0.00	0.00	0.00	0.00	0.00	0.00	0.00

*Handwritten signature*



IPSSET

INSTITUTO DE PREVISION Y SEGURIDAD SOCIAL DEL ESTADO DE TAMAULIPAS
REPORTE ANALITICO DEL EJERCICIO DEL PRESUPUESTO DE EGRESOS (POR PARTIDA HASTA EL 4o NIVEL)
DEL 1 DE ENERO AL 31 DE DICIEMBRE DEL 2025

11.1

Table with 12 columns: Ejercicio del Presupuesto, Presupuesto de Egresos Aprobado, Ampliaciones/Reducciones, Presupuesto Vigente, Comprometido, Disponible para comprometer, Devengado, Comprometido no devengado, Presupuesto sin devengar, Ejercido, Pagado, Cuentas por pagar (Deuda). Rows include categories like Árboles y plantas, BIENES INMUEBLES, and INVERSION PÚBLICA.

Handwritten signature in blue ink.



INSTITUTO DE PREVISION Y SEGURIDAD SOCIAL DEL ESTADO DE TAMAULIPAS  
 REPORTE ANALITICO DEL EJERCICIO DEL PRESUPUESTO DE EGRESOS (POR PARTIDA HASTA EL 4o NIVEL)  
 DEL 1 DE ENERO AL 31 DE DICIEMBRE DEL 2025

11.1

Ejercicio del Presupuesto Capítulo/Concepto/Partida Especifica	Presupuesto de Egresos Aprobado 1.00	Ampliaciones/ (Reducciones) 2.00	Presupuesto Vigente 3.00	Comprometido 4.00	Disponible para comprometer 5= (3-4)	Devengado 6.00	Comprometido no devengado 7= (4-6)	Presupuesto sin devengar 8= (3-6)	Ejercido 9.00	Pagado 10.00	Cuentas por pagar (Deuda) 11= (6-10)
Créditos otorgados por entidades federativas y municipios al sector social y privado para el fomento de actividades productivas	0.00	0.00	0.00	0.00	0.00	0.00	0.00	0.00	0.00	0.00	0.00
Créditos otorgados por las entidades federativas a municipios para el fomento de actividades productivas	0.00	0.00	0.00	0.00	0.00	0.00	0.00	0.00	0.00	0.00	0.00
<b>ACCIONES Y PARTICIPACIONES DE CAPITAL</b>	0.00	0.00	0.00	0.00	0.00	0.00	0.00	0.00	0.00	0.00	0.00
Acciones y participaciones de capital en entidades paraestatales no empresariales y no financieras con fines de política económica	0.00	0.00	0.00	0.00	0.00	0.00	0.00	0.00	0.00	0.00	0.00
Acciones y participaciones de capital en entidades paraestatales empresariales y no financieras con fines de política económica	0.00	0.00	0.00	0.00	0.00	0.00	0.00	0.00	0.00	0.00	0.00
Acciones y participaciones de capital en instituciones paraestatales públicas financieras con fines de política económica	0.00	0.00	0.00	0.00	0.00	0.00	0.00	0.00	0.00	0.00	0.00
Acciones y participaciones de capital en el sector privado con fines de política económica	0.00	0.00	0.00	0.00	0.00	0.00	0.00	0.00	0.00	0.00	0.00
Acciones y participaciones de capital en organismos internacionales con fines de política económica	0.00	0.00	0.00	0.00	0.00	0.00	0.00	0.00	0.00	0.00	0.00
Acciones y participaciones de capital en el sector externo con fines de política económica	0.00	0.00	0.00	0.00	0.00	0.00	0.00	0.00	0.00	0.00	0.00
Acciones y participaciones de capital en el sector público con fines de gestión de liquidez	0.00	0.00	0.00	0.00	0.00	0.00	0.00	0.00	0.00	0.00	0.00
Acciones y participaciones de capital en el sector privado con fines de gestión de liquidez	0.00	0.00	0.00	0.00	0.00	0.00	0.00	0.00	0.00	0.00	0.00
Acciones y participaciones de capital en el sector externo con fines de gestión de liquidez	0.00	0.00	0.00	0.00	0.00	0.00	0.00	0.00	0.00	0.00	0.00
<b>COMPRA DE TITULOS Y VALORES</b>	0.00	0.00	0.00	0.00	0.00	0.00	0.00	0.00	0.00	0.00	0.00
Bonos	0.00	0.00	0.00	0.00	0.00	0.00	0.00	0.00	0.00	0.00	0.00
Valores representativos de deuda adquiridos con fines de política económica	0.00	0.00	0.00	0.00	0.00	0.00	0.00	0.00	0.00	0.00	0.00
Valores representativos de deuda adquiridos con fines de gestión de liquidez	0.00	0.00	0.00	0.00	0.00	0.00	0.00	0.00	0.00	0.00	0.00
Obligaciones negociables adquiridas con fines de política económica	0.00	0.00	0.00	0.00	0.00	0.00	0.00	0.00	0.00	0.00	0.00
Obligaciones negociables adquiridas con fines de gestión de liquidez	0.00	0.00	0.00	0.00	0.00	0.00	0.00	0.00	0.00	0.00	0.00
Otros valores	0.00	0.00	0.00	0.00	0.00	0.00	0.00	0.00	0.00	0.00	0.00
<b>CONCESION DE PRÉSTAMOS</b>	0.00	0.00	0.00	0.00	0.00	0.00	0.00	0.00	0.00	0.00	0.00
Concesión de préstamos a entidades paraestatales no empresariales y no financieras con fines de política económica	0.00	0.00	0.00	0.00	0.00	0.00	0.00	0.00	0.00	0.00	0.00
Concesión de préstamos a entidades paraestatales empresariales y no financieras con fines de política económica	0.00	0.00	0.00	0.00	0.00	0.00	0.00	0.00	0.00	0.00	0.00
Concesión de préstamos a instituciones paraestatales públicas financieras con fines de política económica	0.00	0.00	0.00	0.00	0.00	0.00	0.00	0.00	0.00	0.00	0.00
Concesión de préstamos a entidades federativas y municipios con fines de política económica	0.00	0.00	0.00	0.00	0.00	0.00	0.00	0.00	0.00	0.00	0.00
Concesión de préstamos al sector privado con fines de política económica	0.00	0.00	0.00	0.00	0.00	0.00	0.00	0.00	0.00	0.00	0.00
Concesión de préstamos al sector externo con fines de política económica	0.00	0.00	0.00	0.00	0.00	0.00	0.00	0.00	0.00	0.00	0.00
Concesión de préstamos al sector público con fines de gestión de liquidez	0.00	0.00	0.00	0.00	0.00	0.00	0.00	0.00	0.00	0.00	0.00

Ejercicio del Presupuesto	Presupuesto de Egresos Aprobado	Ampliaciones/ (Reducciones)	Presupuesto Vigente	Comprometido	Disponibile para comprometer	Devengado	Comprometido no devengado	Presupuesto sin devengar	Ejercido	Pagado	Cuentas por pagar (Deuda)
Capítulo/Concepto/Partida Especifica	1.00	2.00	3.00	4.00	5= (3-4)	6.00	7= (4-6)	8= (3-6)	9.00	10.00	11= (6-10)
Concesión de préstamos al sector privado con fines de gestión de liquidez	0.00	0.00	0.00	0.00	0.00	0.00	0.00	0.00	0.00	0.00	0.00
Concesión de préstamos al sector externo con fines de gestión de liquidez	0.00	0.00	0.00	0.00	0.00	0.00	0.00	0.00	0.00	0.00	0.00
<b>INVERSIONES EN FIDEICOMISOS, MANDATOS Y OTROS ANALOGOS</b>	0.00	0.00	0.00	0.00	0.00	0.00	0.00	0.00	0.00	0.00	0.00
Inversiones en fideicomisos del Poder Ejecutivo	0.00	0.00	0.00	0.00	0.00	0.00	0.00	0.00	0.00	0.00	0.00
Inversiones en fideicomisos del Poder Legislativo	0.00	0.00	0.00	0.00	0.00	0.00	0.00	0.00	0.00	0.00	0.00
Inversiones en fideicomisos del Poder Judicial	0.00	0.00	0.00	0.00	0.00	0.00	0.00	0.00	0.00	0.00	0.00
Inversiones en fideicomisos públicos no empresariales y no financieros	0.00	0.00	0.00	0.00	0.00	0.00	0.00	0.00	0.00	0.00	0.00
Inversiones en fideicomisos públicos empresariales y no financieros	0.00	0.00	0.00	0.00	0.00	0.00	0.00	0.00	0.00	0.00	0.00
Inversiones en fideicomisos públicos financieros	0.00	0.00	0.00	0.00	0.00	0.00	0.00	0.00	0.00	0.00	0.00
Inversiones en fideicomisos de entidades federativas	0.00	0.00	0.00	0.00	0.00	0.00	0.00	0.00	0.00	0.00	0.00
Inversiones en fideicomisos de municipios	0.00	0.00	0.00	0.00	0.00	0.00	0.00	0.00	0.00	0.00	0.00
Otras inversiones en fideicomisos	0.00	0.00	0.00	0.00	0.00	0.00	0.00	0.00	0.00	0.00	0.00
<b>OTRAS INVERSIONES FINANCIERAS</b>	0.00	0.00	0.00	0.00	0.00	0.00	0.00	0.00	0.00	0.00	0.00
Depósitos a largo plazo en moneda nacional	0.00	0.00	0.00	0.00	0.00	0.00	0.00	0.00	0.00	0.00	0.00
Depósitos a largo plazo en moneda extranjera	0.00	0.00	0.00	0.00	0.00	0.00	0.00	0.00	0.00	0.00	0.00
<b>PROVISIONES PARA CONTINGENCIAS Y OTRAS EROGACIONES ESPECIALES</b>	0.00	0.00	0.00	0.00	0.00	0.00	0.00	0.00	0.00	0.00	0.00
Contingencias por fenómenos naturales	0.00	0.00	0.00	0.00	0.00	0.00	0.00	0.00	0.00	0.00	0.00
Contingencias socioeconómicas	0.00	0.00	0.00	0.00	0.00	0.00	0.00	0.00	0.00	0.00	0.00
Otras erogaciones especiales	0.00	0.00	0.00	0.00	0.00	0.00	0.00	0.00	0.00	0.00	0.00
<b>PARTICIPACIONES Y APORTACIONES</b>	0.00	0.00	0.00	0.00	0.00	0.00	0.00	0.00	0.00	0.00	0.00
<b>PARTICIPACIONES</b>	0.00	0.00	0.00	0.00	0.00	0.00	0.00	0.00	0.00	0.00	0.00
Fondo general de participaciones	0.00	0.00	0.00	0.00	0.00	0.00	0.00	0.00	0.00	0.00	0.00
Fondo de fomento municipal	0.00	0.00	0.00	0.00	0.00	0.00	0.00	0.00	0.00	0.00	0.00
Participaciones de las entidades federativas a los municipios	0.00	0.00	0.00	0.00	0.00	0.00	0.00	0.00	0.00	0.00	0.00
Otros conceptos participables de la Federación a entidades federativas	0.00	0.00	0.00	0.00	0.00	0.00	0.00	0.00	0.00	0.00	0.00
Otros conceptos participables de la Federación a municipios	0.00	0.00	0.00	0.00	0.00	0.00	0.00	0.00	0.00	0.00	0.00
Convenios de colaboración administrativa	0.00	0.00	0.00	0.00	0.00	0.00	0.00	0.00	0.00	0.00	0.00
<b>APORTACIONES</b>	0.00	0.00	0.00	0.00	0.00	0.00	0.00	0.00	0.00	0.00	0.00
Aportaciones de la Federación a las entidades federativas	0.00	0.00	0.00	0.00	0.00	0.00	0.00	0.00	0.00	0.00	0.00
Aportaciones de la Federación a municipios	0.00	0.00	0.00	0.00	0.00	0.00	0.00	0.00	0.00	0.00	0.00
Aportaciones de las entidades federativas a los municipios	0.00	0.00	0.00	0.00	0.00	0.00	0.00	0.00	0.00	0.00	0.00
Aportaciones previstas en leyes y decretos al sistema de protección social	0.00	0.00	0.00	0.00	0.00	0.00	0.00	0.00	0.00	0.00	0.00
Aportaciones previstas en leyes y decretos compensatorias a entidades federativas y municipios	0.00	0.00	0.00	0.00	0.00	0.00	0.00	0.00	0.00	0.00	0.00
<b>CONVENIOS</b>	0.00	0.00	0.00	0.00	0.00	0.00	0.00	0.00	0.00	0.00	0.00
Convenios de reasignación	0.00	0.00	0.00	0.00	0.00	0.00	0.00	0.00	0.00	0.00	0.00
Convenios de descentralización	0.00	0.00	0.00	0.00	0.00	0.00	0.00	0.00	0.00	0.00	0.00
Otros convenios	0.00	0.00	0.00	0.00	0.00	0.00	0.00	0.00	0.00	0.00	0.00
<b>DEUDA PÚBLICA</b>	0.00	0.00	0.00	0.00	0.00	0.00	0.00	0.00	0.00	0.00	0.00
<b>AMORTIZACION DE LA DEUDA PÚBLICA</b>	0.00	0.00	0.00	0.00	0.00	0.00	0.00	0.00	0.00	0.00	0.00
Amortización de la deuda interna con instituciones de crédito	0.00	0.00	0.00	0.00	0.00	0.00	0.00	0.00	0.00	0.00	0.00

*Handwritten signatures and initials in blue ink.*



**INSTITUTO DE PREVISION Y SEGURIDAD SOCIAL DEL ESTADO DE TAMAULIPAS**  
**REPORTE ANALITICO DEL EJERCICIO DEL PRESUPUESTO DE EGRESOS (POR PARTIDA HASTA EL 4o NIVEL)**  
**DEL 1 DE ENERO AL 31 DE DICIEMBRE DEL 2025**

11.1

Ejercicio del Presupuesto Capítulo/Concepto/Partida Especifica	Presupuesto de Egresos Aprobado 1.00	Ampliaciones/ (Reducciones) 2.00	Presupuesto Vigente 3.00	Comprometido 4.00	Disponible para comprometer 5= (3-4)	Devengado 6.00	Comprometido no devengado 7= (4-6)	Presupuesto sin devengar 8= (3-6)	Ejercido 9.00	Pagado 10.00	Cuentas por pagar (Deuda) 11= (6-10)
Amortización de la deuda interna por emisión de títulos y valores	0.00	0.00	0.00	0.00	0.00	0.00	0.00	0.00	0.00	0.00	0.00
Amortización de arrendamientos financieros nacionales	0.00	0.00	0.00	0.00	0.00	0.00	0.00	0.00	0.00	0.00	0.00
Amortización de la deuda externa con instituciones de crédito	0.00	0.00	0.00	0.00	0.00	0.00	0.00	0.00	0.00	0.00	0.00
Amortización de deuda externa con organismos financieros internacionales	0.00	0.00	0.00	0.00	0.00	0.00	0.00	0.00	0.00	0.00	0.00
Amortización de la deuda bilateral	0.00	0.00	0.00	0.00	0.00	0.00	0.00	0.00	0.00	0.00	0.00
Amortización de la deuda externa por emisión de títulos y valores	0.00	0.00	0.00	0.00	0.00	0.00	0.00	0.00	0.00	0.00	0.00
Amortización de arrendamientos financieros internacionales	0.00	0.00	0.00	0.00	0.00	0.00	0.00	0.00	0.00	0.00	0.00
<b>INTERESES DE LA DEUDA PÚBLICA</b>	0.00	0.00	0.00	0.00	0.00	0.00	0.00	0.00	0.00	0.00	0.00
Intereses de la deuda interna con instituciones de crédito	0.00	0.00	0.00	0.00	0.00	0.00	0.00	0.00	0.00	0.00	0.00
Intereses derivados de la colocación de títulos y valores	0.00	0.00	0.00	0.00	0.00	0.00	0.00	0.00	0.00	0.00	0.00
Intereses por arrendamientos financieros nacionales	0.00	0.00	0.00	0.00	0.00	0.00	0.00	0.00	0.00	0.00	0.00
Intereses de la deuda externa con instituciones de crédito	0.00	0.00	0.00	0.00	0.00	0.00	0.00	0.00	0.00	0.00	0.00
Intereses de la deuda con organismos financieros Internacionales	0.00	0.00	0.00	0.00	0.00	0.00	0.00	0.00	0.00	0.00	0.00
Intereses de la deuda bilateral	0.00	0.00	0.00	0.00	0.00	0.00	0.00	0.00	0.00	0.00	0.00
Intereses derivados de la colocación de títulos y valores en el exterior	0.00	0.00	0.00	0.00	0.00	0.00	0.00	0.00	0.00	0.00	0.00
Intereses por arrendamientos financieros internacionales	0.00	0.00	0.00	0.00	0.00	0.00	0.00	0.00	0.00	0.00	0.00
<b>COMISIONES DE LA DEUDA PÚBLICA</b>	0.00	0.00	0.00	0.00	0.00	0.00	0.00	0.00	0.00	0.00	0.00
Comisiones de la deuda pública interna	0.00	0.00	0.00	0.00	0.00	0.00	0.00	0.00	0.00	0.00	0.00
Comisiones de la deuda pública externa	0.00	0.00	0.00	0.00	0.00	0.00	0.00	0.00	0.00	0.00	0.00
<b>GASTOS DE LA DEUDA PÚBLICA</b>	0.00	0.00	0.00	0.00	0.00	0.00	0.00	0.00	0.00	0.00	0.00
Gastos de la deuda pública interna	0.00	0.00	0.00	0.00	0.00	0.00	0.00	0.00	0.00	0.00	0.00
Gastos de la deuda pública externa	0.00	0.00	0.00	0.00	0.00	0.00	0.00	0.00	0.00	0.00	0.00
<b>COSTO POR COBERTURAS</b>	0.00	0.00	0.00	0.00	0.00	0.00	0.00	0.00	0.00	0.00	0.00
Costos por coberturas	0.00	0.00	0.00	0.00	0.00	0.00	0.00	0.00	0.00	0.00	0.00
<b>APOYOS FINANCIEROS</b>	0.00	0.00	0.00	0.00	0.00	0.00	0.00	0.00	0.00	0.00	0.00
Apoyos a intermediarios financieros	0.00	0.00	0.00	0.00	0.00	0.00	0.00	0.00	0.00	0.00	0.00
Apoyos a ahorradores y deudores del Sistema Financiero Nacional	0.00	0.00	0.00	0.00	0.00	0.00	0.00	0.00	0.00	0.00	0.00
<b>ADEUDOS DE EJERCICIOS FISCALES ANTERIORES (ADEFAS)</b>	0.00	0.00	0.00	0.00	0.00	0.00	0.00	0.00	0.00	0.00	0.00
ADEFAS	0.00	0.00	0.00	0.00	0.00	0.00	0.00	0.00	0.00	0.00	0.00
<b>Total del Gasto</b>	<b>3,430,040,834.00</b>	<b>2,579,400.00</b>	<b>3,432,620,234.00</b>	<b>3,342,475,139.00</b>	<b>90,145,095.00</b>	<b>3,342,107,901.00</b>	<b>367,238.00</b>	<b>90,512,333.00</b>	<b>3,342,107,901.00</b>	<b>3,333,846,338.00</b>	<b>8,261,563.00</b>

"Bajo protesta de decir verdad declaramos que los Estados Financieros y sus Notas, son razonablemente correctos y son responsabilidad del emisor"

**LIC. SANDRA IVONNE MEJÍA BARCENÁS**  
 DIRECTORA GENERAL



**Tamaulipas**  
**IPSET**

**LIC. ELÍAS EDGAR ANSELMO RUIZ RUIZ**  
 DIRECCIÓN ADMINISTRATIVA

**C.P. MA. DE JESÚS PÉREZ RAMÍREZ**  
 JEFE DE CONTABILIDAD



**INSTITUTO DE PREVISION Y SEGURIDAD SOCIAL DEL ESTADO DE TAMAULIPAS**  
**CONCILIACIÓN ENTRE LOS EGRESOS PRESUPUESTARIOS Y LOS GASTOS CONTABLES**  
**DEL 1 DE ENERO AL 31 DE DICIEMBRE DEL 2025**

<b>1. Total de Egresos (presupuestarios)</b>	<b>\$ 3,342,107,901</b>
<b>2. Menos Egresos Presupuestarios No Contables</b>	<b>\$ 949,838</b>
2.1 Materias Primas y Materiales de Produccion y Comercializacion	\$ -
2.2 Materiales y Suministros	\$ -
2.3 Mobiliario y Equipo de Administración	\$ 856,622
2.4 Mobiliario y Equipo Educativo y Recreativo	\$ -
2.5 Equipo e Instrumental Médico y de Laboratorio	\$ 57,505
2.6 Vehículos y Equipo de Transporte	\$ -
2.7 Equipo de Defensa y Seguridad	\$ -
2.8 Maquinaria, Otros Equipos y Herramientas	\$ 35,711
2.9 Activos Biológicos	\$ -
2.10 Bienes Inmuebles	\$ -
2.11 Activos Intangibles	\$ -
2.12 Obra Pública en Bienes Propios	\$ -
2.13 Obra Pública en Bienes Propios	\$ -
2.14 Acciones y Participaciones de Capital	\$ -
2.15 Compra de Títulos y Valores	\$ -
2.16 Concesión de Préstamos	\$ -
2.17 Inversiones en Fideicomisos, Mandatos y Otros Análogos	\$ -
2.18 Provisiones para Contingencias y otras Erogaciones Especiales	\$ -
2.19 Amortización de la Deuda Pública	\$ -
2.20 Adeudos de Ejercicios Fiscales Anteriores (ADEFAS)	\$ -
2.21 Otros Egresos Presupuestales No Contables	\$ -
	\$ -
<b>3. Más Gastos Contables No Presupuestales</b>	<b>\$ 1,553,910</b>
3.1 Estimaciones, Depreciaciones, Deterioros, Obsolescencia y Amortizaciones	\$ 1,553,601

WR  
 ML  
 J



**INSTITUTO DE PREVISION Y SEGURIDAD SOCIAL DEL ESTADO DE TAMAULIPAS**  
**CONCILIACIÓN ENTRE LOS EGRESOS PRESUPUESTARIOS Y LOS GASTOS CONTABLES**  
**DEL 1 DE ENERO AL 31 DE DICIEMBRE DEL 2025**

3.2	Provisiones	\$	-
3.4	Otros Gastos	\$	-
3.5	Inversión Pública No Capitalizable	\$	-
3.6	Materiales Y Suministros (consumos)	\$	-
3.7	Otros Gastos Contables No Presupuestales	\$	309
<b>4. Total de Gasto Contable (4 = 1 - 2 + 3)</b>		<b>\$</b>	<b>3,342,711,973</b>

"Bajo protesta de decir verdad declaramos que los Estados Financieros y sus Notas, son razonablemente correctos y son responsabilidad del emisor"

  
 LIC. SANDRA IVONNE MEJIA BARCENAS  
 DIRECTORA GENERAL



  
 LIC. ELIAS EDGAR ANSELMO RUIZ RUIZ  
 DIRECCIÓN ADMINISTRATIVA

  
 C.P. MA. DE JESUS PEREZ RAMIREZ  
 JEFE DE CONTABILIDAD

**Tamaulipas**  
**IPSSET**  
 Dirección General

**INSTITUTO DE PREVISION Y SEGURIDAD SOCIAL DEL ESTADO DE TAMAULIPAS**  
**ESTADO ANALÍTICO DEL EJERCICIO DEL PRESUPUESTO DE EGRESOS**  
**CLASIFICACIÓN ECONÓMICA (POR TIPO DE GASTO)**  
**DEL 1 DE ENERO AL 31 DE DICIEMBRE DEL 2025**


**12**

Concepto	Egresos					Subejercicio 6=(3-4)
	Aprobado 1	Ampliaciones/ (Reducciones) 2	Modificado (3=1+2)	Devengado 4	Pagado 5	
Gasto Corriente	\$ 948,823,234	\$ 2,579,400	\$ 951,402,634	\$ 897,074,182	\$ 894,107,694	\$ 54,328,452
Gasto de Capital	\$ 2,926,000	\$ -	\$ 2,926,000	\$ 949,838	\$ 949,838	\$ 1,976,162
Amortización de la Deuda y Disminución de Pasivos						
Pensiones y Jubilaciones	\$ 2,478,291,600	\$ -	\$ 2,478,291,600	\$ 2,444,083,881	\$ 2,438,788,806	\$ 34,207,719
Participaciones						
<b>Total del Egresos</b>	<b>\$ 3,430,040,834</b>	<b>\$ 2,579,400</b>	<b>\$ 3,432,620,234</b>	<b>\$ 3,342,107,901</b>	<b>\$ 3,333,846,338</b>	<b>\$ 90,512,333</b>

"Bajo protesta de decir verdad declaramos que los Estados Financieros y sus Notas, son razonablemente correctos y son responsabilidad del emisor"



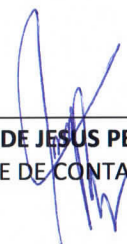
LIC. SANDRA IVONNE MEJIA BARCENAS  
DIRECTORA GENERAL



Tamaulipas  
IPSSSET



LIC. ELIAS EDGAR ANSELMO RUIZ RUIZ  
DIRECCIÓN ADMINISTRATIVA



C.P. MA. DE JESUS PEREZ RAMIREZ  
JEFE DE CONTABILIDAD


**INSTITUTO DE PREVISION Y SEGURIDAD SOCIAL DEL ESTADO DE TAMAULIPAS**  
**ESTADO ANALÍTICO DEL EJERCICIO DEL PRESUPUESTO DE EGRESOS**  
**CLASIFICACIÓN ADMINISTRATIVA**  
**DEL 1 DE ENERO AL 31 DICIEMBRE DEL 2025**

**13**


Concepto	Egresos					Subejercicio 6=(3-4)
	Aprobado 1	Ampliaciones/ (Reducciones) 2	Modificado (3=1+2)	Devengado 4	Pagado 5	
INSTITUTO DE PREVISIÓN Y SEGURIDAD SOCIAL DEL ESTADO DE TAMAULIPAS	\$ 3,430,040,834	\$ 2,579,400	\$ 3,432,620,234	\$ 3,342,107,901	\$ 3,333,846,338	\$ 90,512,333
<b>Total del Gasto</b>	<b>\$ 3,430,040,834</b>	<b>\$ 2,579,400</b>	<b>\$ 3,432,620,234</b>	<b>\$ 3,342,107,901</b>	<b>\$ 3,333,846,338</b>	<b>\$ 90,512,333</b>


"Bajo protesta de decir verdad declaramos que los Estados Financieros y sus Notas, son razonablemente correctos y son responsabilidad del emisor"

  
**LIC. SANDRA IVONNE MEJIA BARCENAS**  
 DIRECTORA GENERAL



**Tamaulipas**  
**IPSET**  
 Dirección General

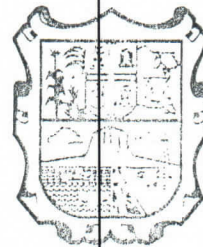
  
**LIC. ELIAS EDGAR ANSELMO RUIZ RUIZ**  
 DIRECCIÓN ADMINISTRATIVA

  
**C.P. MA. DE JESUS PEREZ RAMIREZ**  
 JEFE DE CONTABILIDAD

**INSTITUTO DE PREVISION Y SEGURIDAD SOCIAL DEL ESTADO DE TAMAULIPAS**  
**ESTADO ANALÍTICO DEL EJERCICIO DEL PRESUPUESTO DE EGRESOS**  
**CLASIFICACIÓN FUNCIONAL (FINALIDAD Y FUNCIÓN)**  
**DEL 1 DE ENERO AL 31 DE DICIEMBRE DEL 2025**


14


Concepto	Egresos					Subejercicio 6=(3-4)
	Aprobado 1	Ampliaciones/ (Reducciones) 2	Modificado (3=1+2)	Devengado 4	Pagado 5	
<b>Gobierno</b> Legislación Justicia Coordinación de la Política de Gobierno Relaciones Exteriores Asuntos Financieros y Hacendarios Seguridad Nacional Asuntos de Orden Público y de Seguridad Otros Servicios Generales  <b>Desarrollo Social</b> Protección Ambiental Vivienda y Servicios a la Comunidad Salud Recreación, Cultura y Otras Manifestaciones Sociales Educación Protección Social Otros Asuntos Sociales  <b>Desarrollo Económico</b> Asuntos Económicos, Comerciales y Laborales en General Agropecuaria, Silvicultura, Pesca y Caza Combustibles y Energía Minería, Manufacturas y Construcción Transporte Comunicaciones Turismo Ciencia, Tecnología e Innovación Otras Industrias y Otros Asuntos Económicos  <b>Otras No Clasificadas en Funciones</b> Transacciones de la Deuda Pública / Costo Financiero de la Deuda Transferencias, Participaciones y Aportaciones entre Diferentes Niveles y Ordenes de Gobierno Saneamiento del Sistema Financiero Adeudos de Ejercicios Fiscales Anteriores						
	\$ 3,430,040,834	\$ 2,579,400	\$ 3,432,620,234	\$ 3,342,107,901	\$ 3,333,846,338	\$ 90,512,333
<b>Total del Gasto</b>	\$ 3,430,040,834	\$ 2,579,400	\$ 3,432,620,234	\$ 3,342,107,901	\$ 3,333,846,338	\$ 90,512,333



**Tamaulipas**  
**IPSET**  
 Dirección General

"Bajo protesta de decir verdad declaramos que los Estados Financieros y sus Notas, son razonablemente correctos y son responsabilidad del emisor"

  
**LIC. SANDRA IVONNE MEJIA BARCENAS**  
 DIRECTORA GENERAL

  
**LIC. ELIAS EDGAR ANSELMO RUIZ RUIZ**  
 DIRECCIÓN ADMINISTRATIVA

  
**C.P. MA. DE JESUS PEREZ RAMIREZ**  
 JEFE DE CONTABILIDAD



INSTITUTO DE PREVISION Y SEGURIDAD SOCIAL DEL ESTADO DE TAMAULIPAS

ENDEUDAMIENTO NETO

DEL 1 DE ENERO AL 31 DE DICIEMBRE DEL 2025

Identificación de Crédito o Instrumento	Contratación / Colocación	Amortización	Endeudamiento Neto
	A	B	C = A - B
<b>Créditos Bancarios</b>			
<b>NO APLICA</b>			
Total Créditos Bancarios			
<b>Otros Instrumentos de Deuda</b>			
Total Otros Instrumentos de Deuda			
TOTAL			

"Bajo protesta de decir verdad declaramos que los Estados Financieros y sus Notas, son razonablemente correctos y son responsabilidad del emisor"

LIC. SANDRA IVONNE MEJIA BARCENAS  
DIRECTORA GENERAL



**Tamaulipas**  
**IPSET**  
Dirección General

LIC. ELIAS EDGAR ANSELMO RUIZ RUIZ  
DIRECCIÓN ADMINISTRATIVA

C.P. MA. DE JESUS PEREZ RAMIREZ  
JEFE DE CONTABILIDAD



**INSTITUTO DE PREVISION Y SEGURIDAD SOCIAL DEL ESTADO DE TAMAULIPAS**  
**INTERESES DE LA DEUDA**  
**DEL 1 DE ENERO AL 31 DE DICIEMBRE DEL 2025**

16

Identificación de Crédito o Instrumento	Devengado	Pagado
<b>Créditos Bancarios</b>		
<b>NO APLICA</b>		
Total de Intereses de Créditos Bancarios		
<b>Otros Instrumentos de Deuda</b>		
Total de Intereses Otros Instrumentos de Deuda		
TOTAL		

"Bajo protesta de decir verdad declaramos que los Estados Financieros y sus Notas, son razonablemente correctos y son responsabilidad del emisor"

*Sandra Ivonne Mejía Barcenás*

**LIC. SANDRA IVONNE MEJIA BARCENAS**  
DIRECTORA GENERAL



**Tamaulipas**  
**IPSET**  
Dirección General

*Elías Ruiz*

**LIC. ELIAS EDGAR ANSELMO RUIZ RUIZ**  
DIRECCIÓN ADMINISTRATIVA

*C.P. Ma. de Jesús Pérez Ramírez*

**C.P. MA. DE JESUS PEREZ RAMIREZ**  
JEFE DE CONTABILIDAD



**INSTITUTO DE PREVISION Y SEGURIDAD SOCIAL DEL ESTADO DE TAMAULIPAS**  
**DEUDA PUBLICA**  
**DEL 01 DE ENERO AL 31 DE DICIEMBRE DEL 2025**  
**17**


Núm. Crédito	Acreedor	Núm. Inscripción Registro de Empréstitos (SHCP Y SFG)	Núm. y Fecha Decreto del H. Congresos del Estado	Fecha de Vencimiento	Monto	Saldo
<b>NO APLICA</b>						
					<b>TOTAL:</b>	

"Bajo protesta de decir verdad declaramos que los Estados Financieros y sus Notas, son razonablemente correctos y son responsabilidad del emisor"

  
 LIC. SANDRA IVONNE MEJIA BARCENAS  
 DIRECTORA GENERAL



**Tamaulipas**  
**IPSSET**  
 Dirección General


  
 LIC. ELIAS EDGAR ANSELMO RUIZ RUIZ  
 DIRECCIÓN ADMINISTRATIVA

  
 C.P. MA. DE JESUS PEREZ RAMIREZ  
 JEFE DE CONTABILIDAD


**INSTITUTO DE PREVISION Y SEGURIDAD SOCIAL DEL ESTADO DE TAMAULIPAS  
GASTO POR CATEGORÍA PROGRAMÁTICA  
DEL 1 DE ENERO AL 31 DE DICIEMBRE DEL 2025**


18

Concepto	Egresos					Subejercicio 6 = ( 3 - 4 )
	Aprobado 1	Ampliaciones/ (Reducciones) 2	Modificado 3 = ( 1 + 2 )	Devengado 4	Pagado 5	
Programas						
Subsidios: Sector Social y Privado o Sujetos a Reglas de Operación Otros Subsidios						
Desempeño de las Funciones						
Prestación de Servicios Públicos						
Provisión de Bienes Públicos						
Planeación, seguimiento y evaluación de políticas públicas						
Promoción y Fomento						
Regulación y Supervisión						
Funciones de las Fuerzas Armadas (Únicamente Gobierno Federal)						
Específicos						
Proyectos de Inversión						
Administrativos y de Apoyo						
Apoyo al Proceso Presupuestario y para Mejorar la Eficiencia Institucional						
Apoyo a la función pública y al mejoramiento de la gestión						
Operaciones Ajenas						
Compromisos						
Obligaciones de Cumplimiento de Resolución Jurisdiccional						
Desastres Naturales						
Obligaciones						
Pensiones y Jubilaciones	\$3,430,040,834	\$2,579,400	\$3,432,620,234	\$3,342,107,901	\$3,333,846,338	\$90,512,333
Aportaciones a la Seguridad Social						
Aportaciones a Fondos de Estabilización						
Aportaciones a Fondos de Inversión y Reestructura de Pensiones						
Programas de Gasto Federalizado						
Gasto Federalizado						
Participaciones a Entidades Federativas y Costo financiero, Deuda o Apoyos a Deudores Adeudos de Ejercicios Fiscales Anteriores						
<b>Total del Gasto</b>	<b>\$3,430,040,834</b>	<b>\$2,579,400</b>	<b>\$3,432,620,234</b>	<b>\$3,342,107,901</b>	<b>\$3,333,846,338</b>	<b>\$90,512,333</b>



"Bajo protesta de decir verdad declaramos que los Estados Financieros y sus Notas, son razonablemente correctos y son responsabilidad del emisor"

  
**LIC. SANDRA IVONNE MEJÍA BARCENAS**  
 DIRECTORA GENERAL

  
**LIC. ELÍAS EDGAR ANSELMO RUIZ RUIZ**  
 DIRECCIÓN ADMINISTRATIVA

  
**C.P. MA. DE JESÚS PÉREZ RAMÍREZ**  
 JEFE DE CONTABILIDAD

INSTITUTO DE PREVISION Y SEGURIDAD SOCIAL DEL ESTADO DE TAMAULIPAS  
PROGRAMAS Y PROYECTOS DE INVERSIÓN  
DEL 1 DE ENERO AL 31 DE DICIEMBRE DEL 2025  
19

Concepto	Egresos					Subejercicio
	Aprobado	Ampliaciones/ (Reducciones)	Modificado	Devengado	Pagado	
	1	2	3 = (1 + 2)	4	5	
<b>NO APLICA</b>						
Total del Gasto						

"Bajo protesta de decir verdad declaramos que los Estados Financieros y sus Notas, son razonablemente correctos y son responsabilidad del emisor"



LIC. SANDRA IVONNE MEJIA BARCENAS  
DIRECTORA GENERAL




LIC. ELIAS EDGAR ANSELMO RUIZ RUIZ  
DIRECCIÓN ADMINISTRATIVA



C.P. MA. DE JESUS PEREZ RAMIREZ  
JEFE DE CONTABILIDAD

**INSTITUTO DE PREVISION Y SEGURIDAD SOCIAL DEL ESTADO DE TAMAULIPAS  
PROGRAMAS Y PROYECTOS DE INVERSIÓN  
DEL 1 DE ENERO AL 31 DE DICIEMBRE DEL 2025  
19**

Concepto	Egresos					Subejercicio 6 = ( 3 - 4 )
	Aprobado 1	Ampliaciones/ (Reducciones) 2	Modificado 3 = (1 + 2 )	Devengado 4	Pagado 5	
<b>NO APLICA</b>						
Total del Gasto						

"Bajo protesta de decir verdad declaramos que los Estados Financieros y sus Notas, son razonablemente correctos y son responsabilidad del emisor"

  
LIC. SANDRA IVONNE MEJIA BARCENAS  
DIRECTORA GENERAL



  
LIC. ELIAS EDGAR ANSELMO RUIZ RUIZ  
DIRECCIÓN ADMINISTRATIVA

  
C.P. MA. DE JESUS PEREZ RAMIREZ  
JEFE DE CONTABILIDAD



**INSTITUTO DE PREVISION Y SEGURIDAD SOCIAL DEL ESTADO DE TAMAULIPAS  
INDICADORES DE RESULTADOS  
DEL 1 DE ENERO AL 31 DE DICIEMBRE DEL 2025  
20**

Nombre del Programa	Nombre del Indicador	Método de Cálculo	Unidad de Medida	Meta	Tipo-Dimensión-Frecuencia	Realizado en el Periodo	Avance Respecto a la Meta Anual	Justificaciones
<p><b>Se anexan impresiones y archivos en PDF de los Indicadores de Resultados de Recurso Federal para CAÍ'S y Pensionados</b></p>								

"Bajo protesta de decir verdad declaramos que los Estados Financieros y sus Notas, son razonablemente correctos y son responsabilidad del emisor"

  
LIC. SANDRA IVONNE MEJIA BARCENAS  
DIRECTORA GENERAL



**Tamaulipas**  
**IPSSSET**  
Dirección General

  
LIC. ELIAS EDGAR ANSELMO RUIZ RUIZ  
DIRECCIÓN ADMINISTRATIVA

  
C.P. MA. DE JESUS PEREZ RAMIREZ  
JEFE DE CONTABILIDAD

**INDICADORES DE DESEMPEÑO DE PROGRAMAS PRESUPUESTARIOS**

DEPENDENCIA/ENTIDAD:  
PROGRAMA PRESUPUESTARIO:

INSTITUTO DE PREVISIÓN Y SEGURIDAD SOCIAL DEL ESTADO DE TAMAULIPAS  
E072 PROGRAMA DE PREVISION Y SEGURIDAD SOCIAL DE LOS TRABAJADORES DEL ESTADO.

CICLO  
2025

NIVEL DE	RESUMEN NARRATIVO	NOMBRE DEL INDICADOR	METODO DE CALCULO	REGISTRO	ENE-MAR	ABR-JUN	JUL-SEP	OCT-DIC	ANUAL
Fin E072F01.1	Contribuir a mejorar el nivel de bienestar por una adecuada calidad de vida de las y los Trabajadores de la Administración Pública Estatal afiliados a IPSSET.	Tasa de variación del promedio de satisfacción con la calidad de vida de la población por entidad federativa.	((Promedio de satisfacción con la vida de la población por entidad federativa periodo t / Promedio de satisfacción con la vida de la población por entidad federativa periodo t-1)-1)*100	Valor V1	0	0	0	7.5992	7.5992
				Valor V2	0	0	0	7	7
				Avance	0	0	0	8.56	8.56
				Meta inicial	0	0	0	8.56	8.56
				Meta Ajustada	0	0	0	8.56	8.56
				Cumplimiento	N/A	N/A	N/A	100	100
				Observaciones					
Proposito E072P01.1	Los trabajadores de la Administración Pública Estatal afiliados al IPSSET presentan certeza en la prestación de los servicios de Seguridad Social	Porcentaje de cobertura en la afiliación al IPSSET de las Dependencias y OPD de la Administración Pública Estatal suscritas con convenios de Prestaciones de Seguridad Social	(Número de trabajadores afiliados al IPSSET / Número total de trabajadores en plantilla de las Dependencia y OPD)*100	Valor V1	0	0	0	50412	50412
				Valor V2	0	0	0	50412	50412
				Avance	0	0	0	100	100
				Meta inicial	0	0	0	95	95
				Meta Ajustada	0	0	0	95	95
				Cumplimiento	N/A	N/A	N/A	105.26	105.26
				Observaciones					
Componente E072C01.1	Certeza de los trabajadores de la Administración Pública Estatal con relación a su alta como pensionista y a sus ingresos al término de su vida laboral.	Porcentaje de nuevas pensiones en la Nómina de Pensionados del IPSSET aprobadas.	(Número de nuevas altas aprobadas por el Comité Técnico de Pensiones / Número de solicitudes de nuevas altas de Pensiones) * 100	Valor V1	65	358	288	254	965
				Valor V2	65	358	288	254	965
				Avance	100	100	100	100	100
				Meta inicial	100	100	100	100	100
				Meta Ajustada	100	100	100	100	100
				Cumplimiento	100	100	100	100	100
				Observaciones					
Componente E072C02.1	Gestión del servicio médico para los trabajadores de la Administración Pública Estatal proporcionado eficientemente.	Porcentaje de cobertura de trabajadores afiliados al Servicio Médico	(Número de trabajadores afiliados al servicio médico en el IPSSET al cierre del periodo / Número de Trabajadores afiliados al IPSSET) * 100	Valor V1	61082	61611	61446	61986	61986
				Valor V2	61082	61611	61446	61986	61986
				Avance	100	100	100	100	100
				Meta inicial	100	100	100	100	100
				Meta Ajustada	100	100	100	100	100
				Cumplimiento	100	100	100	100	100
				Observaciones					
Componente E072C03.1	Préstamos Económicos y servicios de Seguridad Social para los trabajadores del Gobierno del Estado afiliados al IPSSET brindados eficientemente.	Porcentaje de Préstamos Económicos otorgados a los trabajadores de la Administración Pública Estatal afiliados al IPSSET.	(Número total de préstamos otorgados en el periodo t / Número total de préstamos programados para otorgar en el periodo t) * 100	Valor V1	2382	4007	3411	3639	13439
				Valor V2	2382	4007	3411	3639	13439
				Avance	100	100	100	100	100
				Meta inicial	100	100	100	100	100
				Meta Ajustada	100	100	100	100	100
				Cumplimiento	100	100	100	100	100
				Observaciones					
Componente E072C04.1	Espacios para el servicio de guarderías para el cuidado integral de niños menores a hijos de madres trabajadoras del Gobierno del Estado afiliadas al IPSSET habilitados.	Porcentaje de niños atendidos en los Centros de Atención Infantil (CAI)	(Número de niños registrados en los Centros de Atención Infantil (CAI) / Capacidad total de atención en número de niños en los Centros de Atención Infantil (CAI)) * 100	Valor V1	697	721	737	737	737
				Valor V2	800	800	800	800	800
				Avance	87.12	90.12	92.12	92.12	92.12
				Meta inicial	100	100	100	100	100
				Meta Ajustada	100	100	100	100	100
				Cumplimiento	87.12	90.12	92.12	92.12	92.12
				Observaciones					
Actividad E072CA1	Otorgamiento de apoyo en becas para hijos de jubilados y pensionados del IPSSET.	Porcentaje de entrega de becas para hijos de jubilados y pensionados	(Número de becas para hijos de jubilados pagadas / Número total de becas para hijos de jubilados autorizadas) * 100	Valor V1	0	0	261	299	560
				Valor V2	0	0	261	299	560
				Avance	0	0	100	100	100
				Meta inicial	0	0	100	100	100
				Meta Ajustada	0	0	100	100	100
				Cumplimiento	N/A	N/A	100	100	100
				Observaciones					

La información de desempeño del programa presupuestario que se muestra, es responsabilidad de la Dependencia o Entidad a cargo de su operación, la cual fue proporcionada a la Secretaría de Finanzas, para mostrar los avances correspondientes.

NIVEL ID	RESUMEN NARRATIVO	NOMBRE DEL INDICADOR	METODO DE CALCULO	REGISTRO	ENE-MAR	ABR-JUN	JUL-SEP	OCT-DIC	ANUAL
Actividad E072C1A2	Otorgamiento de apoyo en bono del "Día de la Madre" para madres pensionistas del IPSET.	Porcentaje de entrega de bonos del "Día de la Madre" para madres pensionistas del IPSET.	(Número de pagos realizados por concepto de bonos del "Día de la Madre" de pensionistas del IPSET / Número total de pagos programados para el bono del "Día de la Madre" de pensionistas del IPSET) * 100	Valor V1	0	1948	0	0	1948
				Valor V2	0	1948	0	0	1948
				Avance	0	100	0	0	100
				Meta inicial	0	100	0	0	100
				Meta Ajustada	0	100	0	0	100
				Cumplimiento	N/A	100	N/A	N/A	100
				Observaciones					
Actividad E072C1A3	Otorgamiento del apoyo en bono del "Día del Padre" para padres pensionistas del IPSET.	Porcentaje de entrega de bonos del "Día del Padre" para padres pensionistas del IPSET.	(Número de pagos realizados por concepto de bonos del "Día del Padre" de pensionistas del IPSET / Número total de pagos programados para el bono del "Día del Padre" de pensionistas del IPSET) * 100	Valor V1	0	1782	0	0	1782
				Valor V2	0	1782	0	0	1782
				Avance	0	100	0	0	100
				Meta inicial	0	100	0	0	100
				Meta Ajustada	0	100	0	0	100
				Cumplimiento	N/A	100	N/A	N/A	100
				Observaciones					
Actividad E072C1A4	Otorgamiento apoyo en bono del "Día del Jubilado" para pensionistas del IPSET.	Porcentaje de entrega de bonos del "Día del Jubilado" para pensionistas del IPSET.	(Número de pagos realizados por concepto de bonos del "Día del Jubilado" de pensionistas del IPSET / Número total de pagos programados para el bono del "Día del Jubilado" de pensionistas del IPSET) * 100	Valor V1	0	0	0	3952	3952
				Valor V2	0	0	0	3952	3952
				Avance	0	0	0	100	100
				Meta inicial	0	0	0	100	100
				Meta Ajustada	0	0	0	100	100
				Cumplimiento	N/A	N/A	N/A	100	100
				Observaciones					
Actividad E072C1A5	Ejagar el Seguro de Retiro al personal que se pensiona de nuevo ingreso.	Porcentaje de entrega de Seguros de Retiro al personal que se jubila de nuevo ingreso.	(Número de pagos por concepto de Seguros de Retiro del periodo / Número total de Seguros de Retiro tramitados para su pago en el periodo) * 100	Valor V1	32	281	216	185	714
				Valor V2	32	281	216	185	714
				Avance	100	100	100	100	100
				Meta inicial	100	100	100	100	100
				Meta Ajustada	100	100	100	100	100
				Cumplimiento	100	100	100	100	100
				Observaciones					
Actividad E072C1A6	Control eficiente en la revisión de sobrevivencia de pensionistas y pensionados y las bajas de nómina.	Porcentaje de revisiones de sobrevivencia realizadas	(Número total de revisiones de sobrevivencia realizadas / Número total del padrón de pensionistas y pensionados registrados) * 100	Valor V1	0	0	7079	10548	10548
				Valor V2	0	0	10655	10655	10655
				Avance	0	0	66	99	99
				Meta inicial	100	0	0	100	100
				Meta Ajustada	100	0	0	100	100
				Cumplimiento	0	N/A	0	99	99
				Observaciones	Se programa en el mes de septiembre de 2025, la revisión de sobrevivencia.		El programa de Revisión de Sobrevivencia se había programado para el mes de Octubre, sin embargo da inicio en el mes de Septiembre y finaliza en el mes de Noviembre del presente año, en cumplimiento a la Ley del IPSET, con un padrón de 10,655 pensionistas y pensionados, registrando a la fecha 7,079 revisiones efectuadas representando un 66% de avance, quedando por efectuar 3,576 revisiones para realizarse en los meses de Octubre y Noviembre		
Actividad E072C1A7	Recaudar eficientemente las cuotas y aportaciones para el Fondo de Pensiones y otros Fondos.	Porcentaje de recaudación de cuotas y aportaciones al Fondo de Pensiones	(Número de Dependencia y OPD que enteran cuotas y aportaciones al IPSET para Fondo de Pensiones en el periodo/ Número total de Dependencias y OPD que deben enterar cuotas y aportaciones para el Fondo de Pensiones en el periodo) * 100	Valor V1	50	51	51	51	51
				Valor V2	50	51	51	51	51
				Avance	100	100	100	100	100
				Meta inicial	100	100	100	100	100
				Meta Ajustada	100	100	100	100	100
				Cumplimiento	100	100	100	100	100
				Observaciones					

*Handwritten signatures and initials in blue ink.*

La información de desempeño del programa presupuestario que se muestra, es responsabilidad de la Dependencia o Entidad a cargo de su operación, la cual fue proporcionada a la Secretaría de Finanzas, para mostrar los avances correspondientes.

DEPENDENCIA/ENTIDAD:  
PROGRAMA PRESUPUESTARIO:

INSTITUTO DE PREVISIÓN Y SEGURIDAD SOCIAL DEL ESTADO DE TAMAULIPAS  
E072 PROGRAMA DE PREVISION Y SEGURIDAD SOCIAL DE LOS TRABAJADORES DEL ESTADO.

CICLO  
2025

NIVEL ID	RESUMEN NARRATIVO	NOMBRE DEL INDICADOR	METODO DE CALCULO	REGISTRO	FEB-MAR	ABR-JUN	JUL-SEP	OCT-DIC	ANUAL
Actividad E072C2A1	Seguimiento del Servicio de Salud proporcionado por el Proveedor de los Servicios Médicos.	Porcentaje de atención a sugerencias de servicio médico de los derechohabientes afiliados.	(Número de sugerencias de servicio médico atendidas / Número total de sugerencias de servicio médico presentadas en el Instituto) * 100	Valor V1	8	21	23	21	71
				Valor V2	8	21	23	21	73
				Avance	100	100	100	100	100
				Meta inicial	100	100	100	100	100
				Meta Ajustada	100	100	100	100	100
				Cumplimiento	100	100	100	100	100
				Observaciones					
Actividad E072C2A2	Recaudación eficiente de cuotas y aportaciones para el Servicio Médico.	Porcentaje de recaudación de cuotas y aportaciones para Servicio Médico	(Total de Dependencia y OPD que entran al IPSSET cuotas y aportaciones para servicio médico en el periodo/ Total de Dependencias y OPD que deben enterar cuotas y aportaciones al IPSSET para servicio médico conforme a su nómina en el periodo) * 100	Valor V1	51	52	52	52	52
				Valor V2	51	52	52	52	52
				Avance	100	100	100	100	100
				Meta inicial	100	100	100	100	100
				Meta Ajustada	100	100	100	100	100
				Cumplimiento	100	100	100	100	100
				Observaciones					
Actividad E072C3A1	Tramitar los seguros por causa de muerte y apoyo para gastos funerarios como beneficio a los deudos de los trabajadores al momento de su deceso.	Porcentaje de pagos de seguros por causa de muerte y apoyo para gastos funerarios a beneficiarios de los trabajadores afiliados al IPSSET.	(Número de seguros por causa de muerte y apoyos para gastos funerarios pagados en el periodo / Número de seguros por causa de muerte y apoyos para gastos funerarios tramitados en el periodo) * 100	Valor V1	69	680	175	188	1112
				Valor V2	69	680	175	188	1112
				Avance	100	100	100	100	100
				Meta inicial	100	100	100	100	100
				Meta Ajustada	100	100	100	100	100
				Cumplimiento	100	100	100	100	100
				Observaciones					
Actividad E072C3A2	Realizar el Programa de Medicina Preventiva y fomento a la cultura de la salud para los trabajadores derechohabientes afiliados al IPSSET.	Porcentaje de revisiones médicas efectuadas a los trabajadores afiliados al IPSSET en el Programa de Medicina Preventiva.	(Número total de revisiones efectuadas en el Programa de Medicina Preventiva / Número total de personal programado para su revisión por Medicina Preventiva) * 100	Valor V1	4070	1271	2649	8803	16793
				Valor V2	4070	1271	2649	8803	16793
				Avance	100	100	100	100	100
				Meta inicial	100	100	100	100	100
				Meta Ajustada	100	100	100	100	100
				Cumplimiento	100	100	100	100	100
				Observaciones					
Actividad E072C3A3	Brindar servicio de gimnasio y actividades deportivas de instrucción en la Unidad Deportiva del IPSSET	Promedio de asistencia al Gimnasio y actividades deportivas de instrucción en la Unidad Deportiva del IPSSET	(Número de asistentes de miembros del gimnasio y actividades de instrucción deportivas registrados en un periodo / Número de personas registradas en el sistema para su asistencia en el periodo) * 100	Valor V1	420	420	555	577	577
				Valor V2	465	444	617	642	642
				Avance	90.32	94.59	90	90	90
				Meta inicial	100	100	100	100	100
				Meta Ajustada	100	100	100	100	100
				Cumplimiento	90.32	94.59	90	90	90
				Observaciones					
Actividad E072C3A4	Monitorear la recuperación de Préstamos Económicos otorgados por el IPSSET.	Porcentaje de recuperación de cartera vigente de préstamos IPSSET	(Importe total recaudado por concepto de abonos quincenales a préstamos / Importe total de abonos quincenales a préstamo programados para su recuperación) * 100	Valor V1	0	0	0	1488971765	1488971765
				Valor V2	0	0	0	1507086810	1507086810
				Avance	0	0	0	98.5	98.5
				Meta inicial	0	0	0	98.5	98.5
				Meta Ajustada	0	0	0	98.5	98.5
				Cumplimiento	N/A	N/A	N/A	100	100
				Observaciones					
Actividad E072C4A1	Seguimiento en la nutrición de los menores atendidos en los CAI	Porcentaje de detección en deficiencias nutricionales en los menores atendidos en los CAI.	(Número de menores que presentan niveles bajos o altos de peso y talla / Total de menores registrados en los CAI) * 100	Valor V1	45	0	0	42	42
				Valor V2	697	0	0	737	737
				Avance	6.45	0	0	5.69	5.69
				Meta inicial	15	0	0	15	15
				Meta Ajustada	15	0	0	15	15
				Cumplimiento	43	N/A	N/A	37.93	37.93
				Observaciones	El resultado del indicador debe ser decreciente, debido a que es el porcentaje de niños detectados con deficiencias alimentarias con bajo peso y talla o con sobrepeso.			El resultado del indicador debe ser decreciente, debido a que es el porcentaje de niños detectados con deficiencias alimentarias con bajo peso y talla o con sobrepeso.	

La información de desempeño del programa presupuestario que se muestra, es responsabilidad de la Dependencia o Entidad a cargo de su operación, la cual fue proporcionada a la Secretaría de Finanzas, para mostrar los avances correspondientes.

DEPENDENCIA/ENTIDAD:  
PROGRAMA PRESUPUESTARIO:

INSTITUTO DE PREVISIÓN Y SEGURIDAD SOCIAL DEL ESTADO DE TAMAULIPAS  
E072 PROGRAMA DE PREVISION Y SEGURIDAD SOCIAL DE LOS TRABAJADORES DEL ESTADO.

CICLO  
2025

NIVE ID	RESUMEN NARRATIVO	NOMBRE DEL INDICADOR	METODO DE CALCULO	REGISTRO	ENE-MAR	ABR-JUN	JUL-SEP	OCT-DIC	ANUAL
Actividad E072C1A2	Surtr los productos para la elaboración de los alimentos que se servirán en los CAI	Prcmedio de cumplimiento en el abasto de pedido de productos para la elaboración de alimentos	(Número de pedidos entregados en tiempo, cantidad y calidad / Número total de requisiciones de productos para alimentación) *100	Valor V1	12	12	12	12	48
				Valor V2	12	12	12	12	48
				Avance	100	100	100	100	100
				Meta inicial	100	100	100	100	100
				Meta Ajustada	100	100	100	100	100
				Cumplimento	100	100	100	100	100
				Observaciones					
Actividad E072C1A3	Capacitar al personal para cuidado y alimentación de los maestros conforme a requerimientos de Protección Civil y Servicios de Salud	Porcentaje de capacitación y actualización de las maestras y maestros de los CAI por Protección Civil	(Número de maestros que atiende CAI capacitados / Número total de maestros en plantilla de los CAI) * 100	Valor V1	0	0	0	268	268
				Valor V2	0	0	0	268	268
				Avance	0	0	0	100	100
				Meta inicial	0	0	0	100	100
				Meta Ajustada	0	0	0	100	100
				Cumplimento	N/A	N/A	N/A	100	100
				Observaciones					
Actividad E072C1A4	Gestionar las certificaciones de las instalaciones de los CAI para su operación, atendiendo las observaciones y mantenimientos requeridos.	Porcentaje de renovación y actualización de certificaciones y licencias sanitarias para las instalaciones de los CAI	(Número de certificaciones actualizadas y licencias obtenidas de cada CAI / Número total de certificaciones y licencias sanitarias programadas a actualizar y obtener de cada CAI) * 100	Valor V1	0	0	0	24	24
				Valor V2	0	0	0	24	24
				Avance	0	0	0	100	100
				Meta inicial	0	0	0	100	100
				Meta Ajustada	0	0	0	100	100
				Cumplimento	N/A	N/A	N/A	100	100
				Observaciones					

La información de desempeño del programa presupuestario que se muestra, es responsabilidad de la Dependencia o Entidad a cargo de su operación, la cual fue proporcionada a la Secretaría de Finanzas, para mostrar los avances correspondientes.

Handwritten signatures and initials in blue ink, including a large 'G' and other illegible marks.

**INSTITUTO DE PREVISION Y SEGURIDAD SOCIAL DEL ESTADO DE TAMAULIPAS  
INFORME Y AVANCE DE OBRAS PUBLICAS Y SERVICIOS RELACIONADOS CON LAS MISMAS  
DEL 1 DE ENERO AL 31 DE DICIEMBRE DEL 2025**

Programa	Inversión Autorizada			Contrato	Objeto del Contrato	Importe del Contrato	Plazo de Ejecución		Plazo de Ejecución N* (en su caso)	Estatus	Porcentaje de Avance		Número de Cuenta Contable	Saldo Devengado	Partida Presupuestal. COG	PRESUPUESTO DE EGRESOS				NUM. BENEF.																	
	Federal	Estata	Municipal / Otro				Inicio	Término			Inicio	Término				Físico	Financiero	Comprometido	Devengado		Ejercido	Pagado															
	TOTALES															\$	-	\$	-		\$	-	\$	-													
<b>SIN MOVIMIENTO</b>																																					

"Bajo protesta de decir verdad declaramos que los Estados Financieros y sus Notas, son razonablemente correctos y son responsabilidad del emisor"

N= AMPLIACIÓN, CONTINUACIÓN, PRORROGA, ETC.

- |         |                             |
|---------|-----------------------------|
| Estatus | 1.- Terminada y operando    |
|         | 2.- Terminada sin operación |
|         | 3.- En proceso              |
|         | 4.- Suspendida              |
|         | 5.- Cancelada               |
|         | 6.- Otro especificar        |

LIC. SANDRA IVONNE MEJÍA BARCENAS  
DIRECTORA GENERAL



**Tamaulipas**  
**IPSET**  
Dirección General

LIC. ELIAS EDGAR ANSELMO RUIZ RUIZ  
DIRECCIÓN ADMINISTRATIVA

C.P. MA. DE JESUS PEREZ RAMIREZ  
JEFE DE CONTABILIDAD





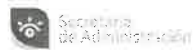
# Instituto de Previsión y Seguridad Social del Estado de Tamaulipas

## Formatos de la Ley de Disciplina Financiera al 31 de Diciembre de 2025



**Formatos a que hace referencia la Ley de Disciplina Financiera de las Entidades Federativas y los Municipios**

1. Estado de Situación Financiera Detallado – LDF
2. Informe Analítico de la Deuda Pública y Otros Pasivos – LDF
3. Informe Analítico de Obligaciones Diferentes de Financiamiento – LDF
4. Balance Presupuestario – LDF
5. Estado Analítico de Ingresos Detallado – LDF
  - 6a)** Estado Analítico del Ejercicio del Presupuesto de Egresos Detallado – LDF  
(Clasificación por Objeto del Gasto)
  - 6b)** Estado Analítico del Ejercicio del Presupuesto de Egresos Detallado – LDF  
(Clasificación Administrativa)
  - 6c)** Estado Analítico del Ejercicio del Presupuesto de Egresos Detallado – LDF  
(Clasificación Funcional)
  - 6d)** Estado Analítico del Ejercicio del Presupuesto de Egresos Detallado – LDF  
(Clasificación de Servicios Personales por Categoría)

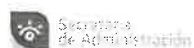


IPSSSET

**INSTITUTO DE PREVISION Y SEGURIDAD SOCIAL DEL ESTADO DE TAMAULIPAS**  
**Estado de Situación Financiera Detallado - LDF**  
**Al 31 DE DICIEMBRE DE 2025 Y AL 31 DE DICIEMBRE DE 2024**  
**(PESOS)**

1

Concepto	31 de Diciembre de 2025	31 de Diciembre de 2024	Concepto (c)	31 de Diciembre de 2025	31 de Diciembre de 2024
<b>ACTIVO</b>			<b>PASIVO</b>		
<b>Activo Circulante</b>			<b>Pasivo Circulante</b>		
a. Efectivo y Equivalentes	\$ 3,805,859,141	\$ 3,198,228,260	a. Cuentas por Pagar a Corto Plazo	\$ 92,280,220	\$ 80,395,857
a1) Efectivo	\$ -	\$ -	a1) Servicios Personales por Pagar a Corto Plazo	\$ 5,090,695	\$ 7,405,292
a2) Bancos/Tesorería	\$ 1,240,076,367	\$ 941,992,935	a2) Proveedores por Pagar a Corto Plazo	\$ 71,352	\$ 57,999
a3) Bancos/Dependencias y Otros	\$ -	\$ -	a3) Contratistas por Obras Públicas por Pagar a Corto Plazo	\$ -	\$ -
a4) Inversiones Temporales (Hasta 3 meses)*	\$ 30,837,907	\$ 346,430,686	a4) Participaciones y Aportaciones por Pagar a Corto Plazo	\$ -	\$ -
a5) Fondos con Afectación Específica	\$ -	\$ -	a5) Transferencias Otorgadas por Pagar a Corto Plazo	\$ -	\$ -
a6) Depósitos de Fondos de Terceros en Garantía y/o Administración	\$ 2,534,944,867	\$ 1,909,804,639	a6) Intereses, Comisiones y Otros Gastos de la Deuda Pública por Pagar a Corto Plazo	\$ -	\$ -
a7) Otros Efectivos y Equivalentes	\$ -	\$ -	a7) Retenciones y Contribuciones por Pagar a Corto Plazo	\$ 56,178,410	\$ 47,443,364
b. Derechos a Recibir Efectivo o Equivalentes	\$ 317,330,945	\$ 344,714,234	a8) Devoluciones de la Ley de Ingresos por Pagar a Corto Plazo	\$ -	\$ -
b1) Inversiones Financieras de Corto Plazo	\$ -	\$ -	a9) Otras Cuentas por Pagar a Corto Plazo	\$ 30,939,763	\$ 25,489,202
b2) Cuentas por Cobrar a Corto Plazo	\$ 13,026,272	\$ 11,608,743	b. Documentos por Pagar a Corto Plazo	\$ -	\$ -
b3) Deudores Diversos por Cobrar a Corto Plazo	\$ 239,126,710	\$ 279,510,867	b1) Documentos Comerciales por Pagar a Corto Plazo	\$ -	\$ -
b4) Ingresos por Recuperar a Corto Plazo	\$ -	\$ -	b2) Documentos con Contratistas por Obras Públicas por Pagar a Corto Plazo	\$ -	\$ -
b5) Deudores por Anticipos de la Tesorería a Corto Plazo	\$ -	\$ -	b3) Otros Documentos por Pagar a Corto Plazo	\$ -	\$ -
b6) Préstamos Otorgados a Corto Plazo	\$ 65,177,963	\$ 53,594,624	c. Porción a Corto Plazo de la Deuda Pública a Largo Plazo	\$ -	\$ -
b7) Otros Derechos a Recibir Efectivo o Equivalentes a Corto Plazo	\$ -	\$ -	c1) Porción a Corto Plazo de la Deuda Pública	\$ -	\$ -
c. Derechos a Recibir Bienes o Servicios	\$ -	\$ -	c2) Porción a Corto Plazo de Arrendamiento Financiero	\$ -	\$ -
c1) Anticipo a Proveedores por Adquisición de Bienes y Prestación de Servicios a Corto Plazo	\$ -	\$ -	d. Títulos y Valores a Corto Plazo	\$ -	\$ -
c2) Anticipo a Proveedores por Adquisición de Bienes Inmuebles y Muebles a Corto Plazo	\$ -	\$ -	e. Pasivos Diferidos a Corto Plazo	\$ -	\$ -
c3) Anticipo a Proveedores por Adquisición de Bienes Intangibles a Corto Plazo	\$ -	\$ -	e1) Ingresos Cobrados por Adelantado a Corto Plazo	\$ -	\$ -
c4) Anticipo a Contratistas por Obras Públicas a Corto Plazo	\$ -	\$ -	e2) Intereses Cobrados por Adelantado a Corto Plazo	\$ -	\$ -

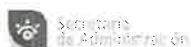


IPSSSET

**INSTITUTO DE PREVISION Y SEGURIDAD SOCIAL DEL ESTADO DE TAMAULIPAS**  
**Estado de Situación Financiera Detallado - LDF**  
**Al 31 DE DICIEMBRE DE 2025 Y AL 31 DE DICIEMBRE DE 2024**  
**(PESOS)**

1

Concepto	31 de Diciembre de 2025	31 de Diciembre de 2024	Concepto (c)	31 de Diciembre de 2025	31 de Diciembre de 2024
c5) Otros Derechos a Recibir Bienes o Servicios a Corto Plazo	\$ -	\$ -	e3) Otros Pasivos Diferidos a Corto Plazo		\$ -
d. Inventarios	\$ -	\$ -	f. Fondos y Bienes de Terceros en Garantía y/o Administración a Corto Plazo	\$ -	\$ -
d1) Inventario de Mercancías para Venta		\$ -	f1) Fondos en Garantía a Corto Plazo		\$ -
d2) Inventario de Mercancías Terminadas		\$ -	f2) Fondos en Administración a Corto Plazo	\$ -	\$ -
d3) Inventario de Mercancías en Proceso de Elaboración		\$ -	f3) Fondos Contingentes a Corto Plazo		\$ -
d4) Inventario de Materia: Primas, Materiales y Suministros para Producción		\$ -	f4) Fondos de Fideicomisos, Mandatos y Contratos Análogos a Corto Plazo		\$ -
d5) Bienes en Tránsito		\$ -	f5) Otros Fondos de Terceros en Garantía y/o Administración a Corto Plazo		\$ -
e. Almacenes	\$ -	\$ -	f6) Valores y Bienes en Garantía a Corto Plazo		\$ -
f. Estimación por Pérdida o Deterioro de Activos Circulantes	\$ -	\$ -	g. Provisiones a Corto Plazo	\$ -	\$ -
f1) Estimaciones para Cuentas Incobrables por Derechos a Recibir Efectivo o Equivalentes		\$ -	g1) Provisión para Demandas y Juicios a Corto Plazo		\$ -
f2) Estimación por Deterioro de Inventarios		\$ -	g2) Provisión para Contingencias a Corto Plazo		\$ -
g. Otros Activos Circulantes	\$ -	\$ -	g3) Otras Provisiones a Corto Plazo		\$ -
g1) Valores en Garantía		\$ -	h. Otros Pasivos a Corto Plazo	\$ 26,263,693	\$ 22,876,147
g2) Bienes en Garantía (excluye depósitos de fondos)		\$ -	h1) Ingresos por Clasificar	\$ 3,345,455	\$ 3,833,460
g3) Bienes Derivados de Embargos, Decomisos, Aseguramientos y Dación en Pago		\$ -	h2) Recaudación por Participar	\$ -	\$ -
g4) Adquisición con Fondos de Terceros		\$ -	h3) Otros Pasivos Circulantes	\$ 22,918,238	\$ 19,042,687
<b>IA. Total de Activos Circulantes</b>	<b>\$ 4,123,190,086</b>	<b>\$ 3,542,942,494</b>	<b>IIA. Total de Pasivos Circulantes</b>	<b>\$ 118,543,913</b>	<b>\$ 103,272,004</b>
<b>Activo No Circulante</b>			<b>Pasivo No Circulante</b>		
a. Inversiones Financieras a Largo Plazo	\$ 1,733,212,693	\$ 1,202,145,481	a. Cuentas por Pagar a Largo Plazo	\$ -	\$ -
b. Derechos a Recibir Efectivo o Equivalentes a Largo Plazo	\$ 9,849,786,397	\$ 9,304,221,437	b. Documentos por Pagar a Largo Plazo	\$ -	\$ -
c. Bienes Inmuebles, Infraestructura y Construcciones en Proceso	\$ 261,259,478	\$ 261,259,478	c. Deuda Pública a Largo Plazo	\$ -	\$ -
d. Bienes Muebles	\$ 24,871,828	\$ 25,522,716	d. Pasivos Diferidos a Largo Plazo	\$ 547,214,750	\$ 565,767,400
e. Activos Intangibles	\$ 820,955	\$ 820,955	e. Fondos y Bienes de Terceros en Garantía y/o en Administración a Largo Plazo	\$ 9,819,396,876	\$ 8,733,548,843
f. Depreciación, Deterioro y Amortización Acumulada de Bienes	-\$ 16,307,961	-\$ 16,006,294	f. Provisiones a Largo Plazo	\$ -	\$ -
g. Activos Diferidos		\$ -			



IPSSSET

INSTITUTO DE PREVISION Y SEGURIDAD SOCIAL DEL ESTADO DE TAMAULIPAS  
 Estado de Situación Financiera Detallado - LDF  
 Al 31 DE DICIEMBRE DE 2025 Y AL 31 DE DICIEMBRE DE 2024  
 (PESOS)

1

Concepto	31 de Diciembre de 2025	31 de Diciembre de 2024	Concepto (c)	31 de Diciembre de 2025	31 de Diciembre de 2024
h. Estimación por Pérdida o Deterioro de Activos no Circulantes		\$ -	IIB. Total de Pasivos No Circulantes	\$ 10,366,611,626	\$ 9,299,316,243
i. Otros Activos no Circulantes		\$ -			
<b>IB. Total de Activos No Circulantes</b>	<b>\$ 11,853,643,390</b>	<b>\$ 10,777,963,773</b>	<b>II. Total del Pasivo</b>	<b>\$ 10,485,155,539</b>	<b>\$ 9,402,588,247</b>
<b>I. Total del Activo</b>	<b>\$ 15,976,833,476</b>	<b>\$ 14,320,906,267</b>	<b>HACIENDA PÚBLICA/PATRIMONIO</b>		
			<b>IIIA. Hacienda Pública/Patrimonio Contribuido</b>	<b>\$ 5,229,660,549</b>	<b>\$ 5,057,446,734</b>
			a. Aportaciones	\$ 4,964,662,841	\$ 4,792,449,026
			b. Donaciones de Capital	\$ 2,236,759	\$ 2,236,759
			c. Actualización de la Hacienda Pública/Patrimonio	\$ 262,760,949	\$ 262,760,949
			<b>IIIB. Hacienda Pública/Patrimonio Generado</b>	<b>\$ 262,017,388</b>	<b>-\$ 139,128,714</b>
			a. Resultados del Ejercicio (Ahorro/ Desahorro)	\$ 373,057,972	\$ 279,807,493
			b. Resultados de Ejercicios Anteriores	-\$ 478,951,919	-\$ 771,714,285
			c. Revalúos	\$ 235,600,690	\$ 235,600,690
			d. Reservas	\$ 132,310,645	\$ 117,177,388
			e. Rectificaciones de Resultados de Ejercicios Anteriores	\$ -	\$ -
			<b>IIIC. Exceso o Insuficiencia en la Actualización de la Hacienda Pública/Patrimonio</b>	<b>\$ -</b>	<b>\$ -</b>
			a. Resultado por Posición Monetaria	\$ -	\$ -
			b. Resultado por Tenencia de Activos no Monetarios	\$ -	\$ -
			<b>III. Total Hacienda Pública/Patrimonio</b>	<b>\$ 5,491,677,937</b>	<b>\$ 4,918,318,020</b>
			<b>IV. Total del Pasivo y Hacienda Pública/Patrimonio</b>	<b>\$ 15,976,833,476</b>	<b>\$ 14,320,906,267</b>

"Bajo protesta de decir verdad declaramos que los Estados Financieros y sus Notas, son razonablemente correctos y son responsabilidad del emisor"

LIC. SANDRA IVONNE MEJIA BARCENA  
DIRECTORA GENERAL



Tamaulipas  
IPSSSET  
Dirección General

C.P. ELIAS EDGAR ANSELMO RUIZ RUIZ  
DIRECCION ADMINISTRATIVA

C.P. MA. DE JESUS PEREZ RAMIREZ  
JEFE DEL DEPTO. DE CONTABILIDAD



IPSSSET

INSTITUTO DE PREVISION Y SEGURIDAD SOCIAL DEL ESTADO DE TAMAULIPAS

Informe Analítico de la Deuda Pública y Otros Pasivos - LDF

DEL 1 DE ENERO AL 31 DE DICIEMBRE DEL 2025

(PESOS)

2

Denominación de la Deuda Pública y Otros Pasivos (c)	Saldo al 31 de diciembre de (año anterior) (1)	Disposiciones del Periodo (2)	Amortizaciones del Periodo (3)	Revaluaciones, Reclasificaciones y Otros Ajustes (4)	Saldo Final del Periodo (5) 5=1+2-3+4	Pago de Intereses del Periodo	Pago de Comisiones y demás costos asociados durante el Periodo
<b>1. Deuda Pública (1=A+B)</b>							
A. Corto Plazo (A=a1+a2+a3)							
a1) Instituciones de Crédito							
a2) Títulos y Valores							
a3) Arrendamientos Financieros							
B. Largo Plazo (B=b1+b2+b3)							
b1) Instituciones de Crédito							
b2) Títulos y Valores							
b3) Arrendamientos Financieros							
<b>2. Otros Pasivos</b>	\$9,402,588,247	\$0	\$0	\$1,082,567,292	\$10,485,155,539	\$0	\$0
<b>Pasivos (3=1+2)</b>							
<b>4. Deuda Contingente <sup>1</sup> (informativo)</b>							
A. Deuda Contingente 1							
B. Deuda Contingente 2							
C. Deuda Contingente XX							
<b>Cupón Cero <sup>2</sup> (Informativo)</b>							
A. Instrumento Bono Cupón Cero 1							
B. Instrumento Bono Cupón Cero 2							
C. Instrumento Bono Cupón Cero XX							

<sup>1</sup>Se refiere a cualquier Financiamiento sin fuente o garantía de pago definida, que sea asumida de manera solidaria o subsidiaria por las Entidades Federativas con sus

<sup>2</sup>Se refiere al valor del Bono Cupón Cero que respalda el pago de los créditos asociados al mismo (Activo).


Obligaciones a Corto Plazo (k)	Monto Contratado (l)	Plazo Pactado (m)	Tasa de Interés (n)	Comisiones y Costos Relacionados (o)	Tasa Efectiva (p)
(Informativo) A. Crédito 1 B. Crédito 2 C. Crédito XX					


"Bajo protesta de decir verdad declaramos que los Estados Financieros y sus Notas, son razonablemente correctos y son responsabilidad del emisor"

  
LIC. SANDRA IVONNE MEJIA BARCENA  
DIRECTORA GENERAL



**Tamaulipas**  
**IPSSET**  
Dirección General

  
LIC. ELIAS EDGAR ANSELMO RUIZ RUIZ  
DIRECCIÓN ADMINISTRATIVA

  
C.P. MA. DE JESUS PEREZ RAMIREZ  
JEFE DEL DEPTO. DE CONTABILIDAD



IPSSSET

INSTITUTO DE PREVISION Y SEGURIDAD SOCIAL DEL ESTADO DE TAMAULIPAS  
Informe Analítico de Obligaciones Diferentes de Financiamientos - LDF  
DEL 1 DE ENERO AL 31 DE DICIEMBRE DEL 2025  
(PESOS)

Denominación de las Obligaciones Diferentes de Financiamiento	Fecha del Contrato	Fecha de Inicio de Operación del Proyecto	Fecha de Vencimiento	Monto de la Inversión Pactado (1)	Plazo Pactado	Monto Promedio Mensual del Pago de la Contraprestación	Monto Promedio Mensual del Pago de la Contraprestación Correspondiente al Pago de Inversión	Monto Pagado de la Inversión al XX de XXXX de XXXX	Monto Pagado de la Inversión Actualizado al XX de XXXX de XXXX (2)	Saldo Pendiente por Pagar de la Inversión al XX de XXXX de XXXX (3) (3 = 1 - 2)
<b>A. Asociaciones Público Privadas (APP's) (A=a+b+c+d)</b> a) APP 1 b) APP 2 c) APP 3 d) APP XX  <b>B. Otros Instrumentos (B=a+b+c+d)</b> a) Otro Instrumento 1 b) Otro Instrumento 2 c) Otro Instrumento 3 d) Otro Instrumento XX  <b>C. Total de Obligaciones Diferentes de Financiamiento (C=A+B)</b>										

NO APLICA

"Bajo protesta de decir verdad declaramos que los Estados Financieros y sus Notas, son razonablemente correctos y son responsabilidad del emisor"

LIC. SANDRA IVONNE MEJIA BARCENA  
DIRECTORA GENERAL



LIC. ELIAS EDGAR ANSELMO RUIZ RUIZ  
DIRECCIÓN ADMINISTRATIVA

C.P. MA. DE JESUS PEREZ RAMIREZ  
JEFE DEL DEPTO. DE CONTABILIDAD

Tamaulipas  
IPSSSET  
Dirección General


**INSTITUTO DE PREVISION Y SEGURIDAD SOCIAL DEL ESTADO DE TAMAULIPAS**  
**Balance Presupuestario - LDF**  
**DEL 1 DE ENERO AL 31 DE DICIEMBRE DEL 2025**  
**(PESOS)**  
**4**

Concepto (c)	Estimado/ Aprobado	Devengado	Recaudado/ Pagado
<b>A. Ingresos Totales (A = A1+A2+A3)</b>	\$ 3,874,058,641	\$ 3,746,826,562	\$ 3,738,644,162
A1. Ingresos de Libre Disposición	\$ 3,874,058,641	\$ 3,746,826,562	\$ 3,738,644,162
A2. Transferencias Federales Etiquetadas			
A3. Financiamiento Neto			
<b>B. Egresos Presupuestarios<sup>1</sup> (B = B1+B2)</b>	\$ 3,432,620,234	\$ 3,342,107,901	\$ 3,333,846,338
B1. Gasto No Etiquetado (sin incluir Amortización de la Deuda Pública)	\$ 3,432,620,234	\$ 3,342,107,901	\$ 3,333,846,338
B2. Gasto Etiquetado (sin incluir Amortización de la Deuda Pública)			
<b>C. Remanentes del Ejercicio Anterior (C = C1 + C2)</b>	\$ -	\$ -	\$ -
C1. Remanentes de Ingresos de Libre Disposición aplicados en el periodo	\$ -	\$ -	\$ -
C2. Remanentes de Transferencias Federales Etiquetadas aplicados en el periodo			
<b>I. Balance Presupuestario (I = A - B + C)</b>	\$ 441,438,407	\$ 404,718,661	\$ 404,797,824
<b>II. Balance Presupuestario sin Financiamiento Neto (II = I - A3)</b>	\$ 441,438,407	\$ 404,718,661	\$ 404,797,824
<b>III. Balance Presupuestario sin Financiamiento Neto y sin Remanentes del Ejercicio Anterior (III= II - C)</b>	\$ 441,438,407	\$ 404,718,661	\$ 404,797,824

Concepto (c)	Estimado/ Aprobado	Devengado	Recaudado/ Pagado
<b>E. Intereses, Comisiones y Gastos de la Deuda (E = E1+E2)</b>			
E1. Intereses, Comisiones y Gastos de la Deuda con Gasto No Etiquetado			
E2. Intereses, Comisiones y Gastos de la Deuda con Gasto Etiquetado			
<b>IV. Balance Primario (IV = III + E)</b>			

Concepto (c)	Estimado/ Aprobado	Devengado	Recaudado/ Pagado
<b>F. Financiamiento (F = F1 + F2)</b>			
F1. Financiamiento con Fuente de Pago de Ingresos de Libre Disposición			
F2. Financiamiento con Fuente de Pago de Transferencias Federales Etiquetadas			
<b>G. Amortización de la Deuda (G = G1 + G2)</b>			
G1. Amortización de la Deuda Pública con Gasto No Etiquetado			
G2. Amortización de la Deuda Pública con Gasto Etiquetado			
<b>A3. Financiamiento Neto (A3 = F - G)</b>			

Concepto (c)	Estimado/ Aprobado	Devengado	Recaudado/ Pagado
<b>A1. Ingresos de Libre Disposición</b>			
<b>A3.1 Financiamiento Neto con Fuente de Pago de Ingresos de Libre Disposición (A3.1 = F1 - G1)</b>	\$ -	\$ -	\$ -
<b>F1. Financiamiento con Fuente de Pago de Ingresos de Libre Disposición</b>			
G1. Amortización de la Deuda Pública con Gasto No Etiquetado			



**INSTITUTO DE PREVISION Y SEGURIDAD SOCIAL DEL ESTADO DE TAMAULIPAS**  
**Balance Presupuestario - LDF**  
**DEL 1 DE ENERO AL 31 DE DICIEMBRE DEL 2025**  
**(PESOS)**  
**4**


Concepto (c)	Estimado/ Aprobado	Devengado	Recaudado/ Pagado
B1. Gasto No Etiquetado (sin incluir Amortización de la Deuda Pública)			
C1. Remanentes de Ingresos de Libre Disposición aplicados en el periodo			
<b>V. Balance Presupuestario de Recursos Disponibles (V = A1 + A3.1 - B 1 + C1)</b>	<b>\$ 441,438,407</b>	<b>\$ 404,718,661</b>	<b>\$ 404,797,824</b>
<b>VI. Balance Presupuestario de Recursos Disponibles sin Financiamiento Neto (VI = V - A3.1)</b>	<b>\$ 441,438,407</b>	<b>\$ 404,718,661</b>	<b>\$ 404,797,824</b>


Concepto (c)	Estimado/ Aprobado	Devengado	Recaudado/ Pagado
<b>A2. Transferencias Federales Etiquetadas</b>			
<b>A3.2 Financiamiento Neto con Fuente de Pago de Transferencias Federales Etiquetadas (A3.2 = F2 - G2)</b>			
F2. Financiamiento con Fuente de Pago de Transferencias Federales Etiquetadas			
G2. Amortización de la Deuda Pública con Gasto Etiquetado			
<b>B2. Gasto Etiquetado (sin incluir Amortización de la Deuda Pública)</b>			
<b>C2. Remanentes de Transferencias Federales Etiquetadas aplicados en el periodo</b>			
<b>VII. Balance Presupuestario de Recursos Etiquetados (VII = A2 + A3.2 - B2 + C2)</b>			
<b>VIII. Balance Presupuestario de Recursos Etiquetados sin Financiamiento Neto (VIII = VII - A3.2)</b>			

"Bajo protesta de decir verdad declaramos que los Estados Financieros y sus Notas, son razonablemente correctos y son responsabilidad del emisor"

  
**LIC. SANDRA IVONNE MEJIA BARCENA**  
 DIRECTORA GENERAL

  
**LIC. ELIAS EDGAR ANSELMO RUIZ RUIZ**  
 DIRECCIÓN ADMINISTRATIVA

  
**C.P. MA. DE JESUS PEREZ RAMIREZ**  
 JEFE DEL DEPTO. DE CONTABILIDAD



**INSTITUTO DE PREVISION Y SEGURIDAD SOCIAL DEL ESTADO DE TAMAULIPAS**  
**Estado Analítico de Ingresos Detallado - LDF**  
**DEL 1 DE ENERO AL 31 DE DICIEMBRE DEL 2025**  
**(PESOS)**  
**5**

Concepto (c)	Ingreso					Diferencia
	Estimado	Ampliaciones/ (Reducciones)	Modificado	Devengado	Recaudado	
<b>Ingresos de Libre Disposición</b>						
A. Impuestos						
B. Cuotas y Aportaciones de Seguridad Social	\$ 3,098,335,000	\$ -	\$ -	\$ 2,990,191,091	\$ 2,982,010,041	-\$ 116,324,959
C. Contribuciones de Mejoras						
D. Derechos						
E. Productos						
F. Aprovechamientos						
G. Ingresos por Ventas de Bienes y Servicios (H=h1+h2+h3+h4+h5+h6+h7+h8+h9+h10+h11)	\$ 446,266,807	\$ 102,796,500	\$ 549,063,307	\$ 548,849,313	\$ 548,847,963	\$ 102,581,156
h1) Fondo General de Participaciones						
h2) Fondo de Fomento Municipal						
h3) Fondo de Fiscalización y Recaudación						
h4) Fondo de Compensación						
h5) Fondo de Extracción de Hidrocarburos						
h6) Impuesto Especial Sobre Producción y Servicios						
h7) 0.136% de la Recaudación Federal Participable						
h8) 3.17% Sobre Extracción de Petróleo						
h9) Gasolinas y Diésel						
h10) Fondo del Impuesto Sobre la Renta						
h11) Fondo de Estabilización de los Ingresos de las Entidades Federativas						
(I=i1+i2+i3+i4+i5)						
i1) Tenencia o Uso de Vehículos						
i2) Fondo de Compensación ISAN						
i3) Impuesto Sobre Automóviles Nuevos						
i4) Fondo de Compensación de Repecos-Intermedios						
i5) Otros Incentivos Económicos						
J. Transferencias	\$ 224,080,934	\$ 2,579,400	\$ 226,660,334	\$ 207,631,421	\$ 207,631,421	-\$ 16,449,513
K. Convenios	\$ -	\$ -	\$ -	\$ -	\$ -	\$ -
k1) Otros Convenios y Subsidios						
L. Otros Ingresos de Libre Disposición (L=l1+l2)						
l1) Participaciones en Ingresos Locales						
l2) Otros Ingresos de Libre Disposición						
<b>I. Total de Ingresos de Libre Disposición (I=A+B+C+D+E+F+G+H+I+J+K+L)</b>	<b>\$ 3,768,682,741</b>	<b>\$ 105,375,900</b>	<b>\$ 775,723,641</b>	<b>\$ 3,746,671,825</b>	<b>\$ 3,738,489,425</b>	<b>-\$ 30,193,316</b>
<b>Ingresos Excedentes de Ingresos de Libre Disposición</b>						
<b>Transferencias Federales Etiquetadas</b>						
A. Aportaciones (A=a1+a2+a3+a4+a5+a6+a7+a8)						
a1) Fondo de Aportaciones para la Nómina Educativa y Gasto Operativo						
a2) Fondo de Aportaciones para los Servicios de Salud						
a3) Fondo de Aportaciones para la Infraestructura Social						
a4) Fondo de Aportaciones para el Fortalecimiento de los Municipios y de las Demarcaciones Territoriales del Distrito Federal						
a5) Fondo de Aportaciones Múltiples						
a6) Fondo de Aportaciones para la Educación Tecnológica y de Adultos						
a7) Fondo de Aportaciones para la Seguridad Pública de los Estados y del Distrito Federal						
a8) Fondo de Aportaciones para el Fortalecimiento de las Entidades Federativas						

**INSTITUTO DE PREVISION Y SEGURIDAD SOCIAL DEL ESTADO DE TAMAULIPAS**  
**Estado Analítico de Ingresos Detallado - LDF**  
**DEL 1 DE ENERO AL 31 DE DICIEMBRE DEL 2025**  
**(PESOS)**  
**5**

Concepto (c)	Ingreso					Diferencia
	Estimado	Ampliaciones/ (Reducciones)	Modificado	Devengado	Recaudado	
B. Convenios (B=b1+b2+b3+b4)						
b1) Convenios de Protección Social en Salud						
b2) Convenios de Descentralización						
b3) Convenios de Reasignación						
b4) Otros Convenios y Subsidios						
C. Fondos Distintos de Aportaciones (C=c1+c2)						
c1) Fondo para Entidades Federativas y Municipios						
c2) Fondo Minero						
Jubilaciones						
E. Otras Transferencias Federales Etiquetadas						
<b>II. Total de Transferencias Federales Etiquetadas (II = A + B + C + D + E)</b>						
<b>III. Ingresos Derivados de Financiamientos (III = A)</b>						
A. Ingresos Derivados de Financiamientos						
<b>IV. Total de Ingresos (IV = I + II + III)</b>	\$ 3,768,682,741	\$ 105,375,900	\$ 775,723,641	\$ 3,746,671,825	\$ 3,738,489,425	-\$ 30,193,316
<b>Datos Informativos</b>						
1. Ingresos Derivados de Financiamientos con Fuente de Pago de Ingresos de Libre Disposición						
2. Ingresos Derivados de Financiamientos con Fuente de Pago de Transferencias Federales Etiquetadas						
3. Ingresos Derivados de Financiamientos (3 = 1 + 2)						

"Bajo protesta de decir verdad declaramos que los Estados Financieros y sus Notas, son razonablemente correctos y son responsabilidad del emisor"



**LIC. SANDRA IVONNE MEJIA BARCENA**  
 DIRECTORA GENERAL



**Tamaulipas**  
**IPSET**  
 Dirección General



**LIC. ELIAS EDGAR ANSELMO RUIZ RUIZ**  
 DIRECCIÓN ADMINISTRATIVA




**C.P. MA. DE JESUS PEREZ RAMIREZ**  
 JEFE DEL DEPTO. DE CONTABILIDAD

**INSTITUTO DE PREVISION Y SEGURIDAD SOCIAL DEL ESTADO DE TAMAULIPAS**  
**Estado Analítico del Ejercicio del Presupuesto de Egresos Detallado - LDF**  
**Clasificación por Objeto del Gasto (Capítulo y Concepto)**  
**DEL 1 DE ENERO AL 31 DE DICIEMBRE DEL 2025**  
**(PESOS)**

6a


Concepto (c)	Egresos					Subejercicio
	Aprobado	Ampliaciones/ (Reducciones)	Modificado	Devengado	Pagado	
<b>I. Gasto No Etiquetado (I=A+B+C+D+E+F+G+H+I)</b>	\$ 3,430,040,834	\$ 2,579,400	\$ 3,432,620,234	\$ 3,342,107,901	\$ 3,333,846,338	\$ 90,512,333
<b>A. Servicios Personales (A=a1+a2+a3+a4+a5+a6+a7)</b>	\$ 100,354,000	\$ -	\$ 100,354,000	\$ 88,487,747	\$ 86,431,182	\$ 11,866,253
a1) Remuneraciones al Personal de Carácter Permanente	\$ 18,294,301	\$ -	\$ 18,294,301	\$ 17,602,483	\$ 16,774,681	\$ 691,818
a2) Remuneraciones al Personal de Carácter Transitorio	\$ 809,856	\$ -	\$ 809,856	\$ 398,905	\$ 398,905	\$ 410,951
a3) Remuneraciones Adicionales y Especiales	\$ 37,975,031	-\$ 100	\$ 37,974,931	\$ 34,523,814	\$ 33,295,051	\$ 3,451,117
a4) Seguridad Social	\$ 7,352,542	\$ -	\$ 7,352,542	\$ 6,135,635	\$ 6,135,635	\$ 1,216,907
a5) Otras Prestaciones Sociales y Económicas	\$ 32,590,454	\$ 100	\$ 32,590,554	\$ 26,862,255	\$ 26,862,255	\$ 5,728,299
a6) Previsiones	\$ -	\$ -	\$ -	\$ -	\$ -	\$ -
a7) Pago de Estímulos a Servidores Públicos	\$ 3,331,816	\$ -	\$ 3,331,816	\$ 2,964,655	\$ 2,964,655	\$ 367,161
<b>B. Materiales y Suministros (B=b1+b2+b3+b4+b5+b6+b7+b8+b9)</b>	\$ 13,631,000	\$ 488,400	\$ 14,119,400	\$ 10,548,091	\$ 10,548,091	\$ 3,571,309
b1) Materiales de Administración, Emisión de Documentos y Artículos Oficiales	\$ 3,790,761	-\$ 144,535	\$ 3,646,226	\$ 2,539,904	\$ 2,539,904	\$ 1,106,322
b2) Alimentos y Utensilios	\$ 5,881,685	-\$ 81,100	\$ 5,800,585	\$ 4,664,242	\$ 4,664,242	\$ 1,136,343
b3) Materias Primas y Materiales de Producción y Comercialización	\$ -	\$ -	\$ -	\$ -	\$ -	\$ -
b4) Materiales y Artículos de Construcción y de Reparación	\$ 859,894	\$ 323,985	\$ 1,183,879	\$ 1,004,408	\$ 1,004,408	\$ 179,471
b5) Productos Químicos, Farmacéuticos y de Laboratorio	\$ 767,691	\$ 458,350	\$ 1,226,041	\$ 714,087	\$ 714,087	\$ 511,954
b6) Combustibles, Lubricantes y Aditivos	\$ 1,160,000	\$ -	\$ 1,160,000	\$ 967,274	\$ 967,274	\$ 192,726
b7) Vestuario, Blancos, Prendas de Protección y Artículos Deportivos	\$ 780,000	-\$ 64,000	\$ 716,000	\$ 414,440	\$ 414,440	\$ 301,560
b8) Materiales y Suministros Para Seguridad	\$ -	\$ -	\$ -	\$ -	\$ -	\$ -
b9) Herramientas, Refacciones y Accesorios Menores	\$ 390,969	-\$ 4,300	\$ 386,669	\$ 243,736	\$ 243,736	\$ 142,933
<b>C. Servicios Generales (C=c1+c2+c3+c4+c5+c6+c7+c8+c9)</b>	\$ 38,925,234	\$ 1,900,000	\$ 40,825,234	\$ 35,220,635	\$ 34,819,932	\$ 5,604,599
c1) Servicios Básicos	\$ 1,580,436	-\$ 93,888	\$ 1,486,548	\$ 1,018,588	\$ 1,004,798	\$ 467,960
c2) Servicios de Arrendamiento	\$ 2,514,640	-\$ 62,300	\$ 2,452,340	\$ 2,182,559	\$ 2,182,559	\$ 269,781
c3) Servicios Profesionales, Científicos, Técnicos y Otros Servicios	\$ 25,775,056	\$ 1,470,304	\$ 27,245,360	\$ 24,902,856	\$ 24,902,856	\$ 2,342,504
c4) Servicios Financieros, Bancarios y Comerciales	\$ 375,487	\$ 158,514	\$ 534,001	\$ 481,298	\$ 481,298	\$ 52,703
c5) Servicios de Instalación, Reparación, Mantenimiento y Conservación	\$ 5,153,549	-\$ 32,729	\$ 5,120,820	\$ 3,234,043	\$ 3,234,043	\$ 1,886,777
c6) Servicios de Comunicación Social y Publicidad	\$ 50,800	-\$ 20,800	\$ 30,000	\$ 20,010	\$ 20,010	\$ 9,990
c7) Servicios de Traslado y Viáticos	\$ 424,637	\$ 22,000	\$ 446,637	\$ 246,572	\$ 246,572	\$ 200,065
c8) Servicios Oficiales	\$ 744,377	\$ 171,000	\$ 915,377	\$ 661,888	\$ 661,888	\$ 253,489
c9) Otros Servicios Generales	\$ 2,306,252	\$ 287,899	\$ 2,594,151	\$ 2,472,821	\$ 2,085,908	\$ 121,330
<b>D. Transferencias, Asignaciones, Subsidios y Otras Ayudas (D=d1+d2+d3+d4+d5+d6+d7+d8+d9)</b>	\$ 3,274,204,600	\$ 191,000	\$ 3,274,395,600	\$ 3,206,901,590	\$ 3,201,097,295	\$ 67,494,010
d1) Transferencias Internas y Asignaciones al Sector Público	\$ -	\$ -	\$ -	\$ -	\$ -	\$ -
d2) Transferencias al Resto del Sector Público	\$ 795,382,000	\$ -	\$ 795,382,000	\$ 762,259,861	\$ 761,750,641	\$ 33,122,139
d3) Subsidios y Subvenciones	\$ -	\$ -	\$ -	\$ -	\$ -	\$ -
d4) Ayudas Sociales	\$ 531,000	\$ 191,000	\$ 722,000	\$ 557,848	\$ 557,848	\$ 164,152
d5) Pensiones y Jubilaciones	\$ 2,478,291,600	\$ -	\$ 2,478,291,600	\$ 2,444,083,881	\$ 2,438,788,806	\$ 34,207,719
d6) Transferencias a Fideicomisos, Mandatos y Otros Análogos	\$ -	\$ -	\$ -	\$ -	\$ -	\$ -
d7) Transferencias a la Seguridad Social	\$ -	\$ -	\$ -	\$ -	\$ -	\$ -
d8) Donativos	\$ -	\$ -	\$ -	\$ -	\$ -	\$ -
d9) Transferencias al Exterior	\$ -	\$ -	\$ -	\$ -	\$ -	\$ -



**INSTITUTO DE PREVISION Y SEGURIDAD SOCIAL DEL ESTADO DE TAMAULIPAS**  
**Estado Analítico del Ejercicio del Presupuesto de Egresos Detallado - LDF**  
**Clasificación por Objeto del Gasto (Capítulo y Concepto)**  
**DEL 1 DE ENERO AL 31 DE DICIEMBRE DEL 2025**  
**(PESOS)**

6a

Concepto (c)	Egresos					Subejercicio
	Aprobado	Ampliaciones/ (Reducciones)	Modificado	Devengado	Pagado	
<b>E. Bienes Muebles, Inmuebles e Intangibles</b> <b>(E=e1+e2+e3+e4+e5+e6+e7+e8+e9)</b>	\$ 2,926,000	\$ -	\$ 2,926,000	\$ 949,838	\$ 949,838	\$ 1,976,162
e1) Mobiliario y Equipo de Administración	\$ 1,680,000	\$ -	\$ 1,680,000	\$ 856,622	\$ 856,622	\$ 823,378
e2) Mobiliario y Equipo Educativo y Recreativo	\$ 500,000	\$ -	\$ 500,000	\$ -	\$ -	\$ 500,000
e3) Equipo e Instrumental Médico y de Laboratorio	\$ 58,000	\$ -	\$ 58,000	\$ 57,505	\$ 57,505	\$ 495
e4) Vehículos y Equipo de Transporte	\$ -	\$ -	\$ -	\$ -	\$ -	\$ -
e5) Equipo de Defensa y Seguridad	\$ -	\$ -	\$ -	\$ -	\$ -	\$ -
e6) Maquinaria, Otros Equipos y Herramientas	\$ 408,000	\$ -	\$ 408,000	\$ 35,711	\$ 35,711	\$ 372,289
e7) Activos Biológicos	\$ -	\$ -	\$ -	\$ -	\$ -	\$ -
e8) Bienes Inmuebles	\$ -	\$ -	\$ -	\$ -	\$ -	\$ -
e9) Activos Intangibles	\$ 280,000	\$ -	\$ 280,000	\$ -	\$ -	\$ 280,000
<b>F. Inversión Pública (F=f1+f2+f3)</b>	\$ -	\$ -	\$ -	\$ -	\$ -	\$ -
f1) Obra Pública en Bienes de Dominio Público	\$ -	\$ -	\$ -	\$ -	\$ -	\$ -
f2) Obra Pública en Bienes Propios	\$ -	\$ -	\$ -	\$ -	\$ -	\$ -
f3) Proyectos Productivos y Acciones de Fomento	\$ -	\$ -	\$ -	\$ -	\$ -	\$ -
<b>G. Inversiones Financieras y Otras Provisiones</b> <b>(G=g1+g2+g3+g4+g5+g6+g7)</b>	\$ -	\$ -	\$ -	\$ -	\$ -	\$ -
g1) Inversiones Para el Fomento de Actividades Productivas	\$ -	\$ -	\$ -	\$ -	\$ -	\$ -
g2) Acciones y Participaciones de Capital	\$ -	\$ -	\$ -	\$ -	\$ -	\$ -
g3) Compra de Títulos y Valores	\$ -	\$ -	\$ -	\$ -	\$ -	\$ -
g4) Concesión de Préstamos	\$ -	\$ -	\$ -	\$ -	\$ -	\$ -
g5) Inversiones en Fideicomisos, Mandatos y Otros Análogos	\$ -	\$ -	\$ -	\$ -	\$ -	\$ -
Fideicomiso de Desastres Naturales (Informativo)	\$ -	\$ -	\$ -	\$ -	\$ -	\$ -
g6) Otras Inversiones Financieras	\$ -	\$ -	\$ -	\$ -	\$ -	\$ -
g7) Provisiones para Contingencias y Otras Erogaciones Especiales	\$ -	\$ -	\$ -	\$ -	\$ -	\$ -
<b>H. Participaciones y Aportaciones (H=h1+h2+h3)</b>	\$ -	\$ -	\$ -	\$ -	\$ -	\$ -
h1) Participaciones	\$ -	\$ -	\$ -	\$ -	\$ -	\$ -
h2) Aportaciones	\$ -	\$ -	\$ -	\$ -	\$ -	\$ -
h3) Convenios	\$ -	\$ -	\$ -	\$ -	\$ -	\$ -
<b>I. Deuda Pública (I=i1+i2+i3+i4+i5+i6+i7)</b>	\$ -	\$ -	\$ -	\$ -	\$ -	\$ -
i1) Amortización de la Deuda Pública	\$ -	\$ -	\$ -	\$ -	\$ -	\$ -
i2) Intereses de la Deuda Pública	\$ -	\$ -	\$ -	\$ -	\$ -	\$ -
i3) Comisiones de la Deuda Pública	\$ -	\$ -	\$ -	\$ -	\$ -	\$ -
i4) Gastos de la Deuda Pública	\$ -	\$ -	\$ -	\$ -	\$ -	\$ -
i5) Costo por Coberturas	\$ -	\$ -	\$ -	\$ -	\$ -	\$ -
i6) Apoyos Financieros	\$ -	\$ -	\$ -	\$ -	\$ -	\$ -
i7) Adeudos de Ejercicios Fiscales Anteriores (ADEFAS)	\$ -	\$ -	\$ -	\$ -	\$ -	\$ -
<b>II. Gasto Etiquetado (II=A+B+C+D+E+F+G+H+I)</b>	\$ -	\$ -	\$ -	\$ -	\$ -	\$ -
<b>III. Total de Egresos (III = I + II)</b>	\$ 3,430,040,834	\$ 2,579,400	\$ 3,432,620,234	\$ 3,342,107,901	\$ 3,333,846,338	\$ 90,512,333



"Bajo protesta de decir verdad declaramos que los Estados Financieros y sus Notas, son razonablemente correctos y son responsabilidad del emisor"

**LIC. SANDRA IVONNE MEJIA BARCENA**  
DIRECTORA GENERAL

**LIC. ELIAS EDGAR ANSELMO RUIZ RUIZ**  
DIRECCIÓN ADMINISTRATIVA

**C.P. MA. DE JESUS PEREZ RAMIREZ**  
JEFE DEL DEPTO. DE CONTABILIDAD

**INSTITUTO DE PREVISION Y SEGURIDAD SOCIAL DEL ESTADO DE TAMAULIPAS**  
**Estado Analítico del Ejercicio del Presupuesto de Egresos Detallado - LDF**  
**Clasificación Administrativa**  
**DEL 1 DE ENERO AL 31 DE DICIEMBRE DEL 2025**  
**(PESOS)**  
**6b**


Concepto (c)	Egresos					Subejercicio
	Aprobado	Ampliaciones/ (Reducciones)	Modificado	Devengado	Pagado	
<b>I. Gasto No Etiquetado</b> (I=A+B+C+D+E+F+G+H)	\$ 3,430,040,834	\$ 2,579,400	\$ 3,432,620,234	\$ 3,342,107,901	\$ 3,333,846,338	\$ 90,512,333
INSTITUTO DE SEGURIDAD SOCIAL	\$ 3,430,040,834	\$ 2,579,400	\$ 3,432,620,234	\$ 3,342,107,901	\$ 3,333,846,338	\$ 90,512,333
<b>II. Gasto Etiquetado</b> (II=A+B+C+D+E+F+G+H)	\$ -	\$ -	\$ -	\$ -	\$ -	\$ -
INSTITUTO DE SEGURIDAD SOCIAL	\$ -	\$ -	\$ -	\$ -	\$ -	\$ -
<b>III. Total de Egresos (III = I + II)</b>	\$ 3,430,040,834	\$ 2,579,400	\$ 3,432,620,234	\$ 3,342,107,901	\$ 3,333,846,338	\$ 90,512,333

"Bajo protesta de decir verdad declaramos que los Estados Financieros y sus Notas, son razonablemente correctos y son responsabilidad del emisor"

LIC. SANDRA IVONNE MEJIA BARCENA  
 DIRECTORA GENERAL

LIC. ELIAS EDGAR ANSELMO RUIZ RUIZ  
 DIRECCIÓN ADMINISTRATIVA

C.P. MA. DE JESUS PEREZ RAMIREZ  
 JEFE DEL DEPTO. DE CONTABILIDAD



**Tamaulipas**  
**IPSET**  
 Dirección General

**INSTITUTO DE PREVISION Y SEGURIDAD SOCIAL DEL ESTADO DE TAMAULIPAS**  
**Estado Analítico del Ejercicio del Presupuesto de Egresos Detallado - LDF**  
**Clasificación Funcional**  
**DEL 1 DE ENERO AL 31 DE DICIEMBRE DEL 2025**  
**(PESOS)**  
**6c**

Concepto (c)	Egresos					Subejercicio
	Aprobado	Ampliaciones/ (Reducciones)	Modificado	Devengado	Pagado	
<b>I. Gasto No Etiquetado (I=A+B+C+D)</b>	\$ 3,430,040,834	\$ 2,579,400	\$ 3,432,620,234	\$ 3,342,107,901	\$ 3,333,846,338	\$ 90,512,333
<b>A. Gobierno (A=a1+a2+a3+a4+a5+a6+a7+a8)</b>						
a1) Legislación						
a2) Justicia						
a3) Coordinación de la Política de Gobierno						
a4) Relaciones Exteriores						
a5) Asuntos Financieros y Hacendarios						
a6) Seguridad Nacional						
a7) Asuntos de Orden Público y de Seguridad Interior						
a8) Otros Servicios Generales						
<b>B. Desarrollo Social (B=b1+b2+b3+b4+b5+b6+b7)</b>	\$ 3,430,040,834	\$ 2,579,400	\$ 3,432,620,234	\$ 3,342,107,901	\$ 3,333,846,338	\$ 90,512,333
b1) Protección Ambiental						
b2) Vivienda y Servicios a la Comunidad						
b3) Salud						
b4) Recreación, Cultura y Otras Manifestaciones Sociales						
b5) Educación						
b6) Protección Social	\$ 3,430,040,834	\$ 2,579,400	\$ 3,432,620,234	\$ 3,342,107,901	\$ 3,333,846,338	\$ 90,512,333
b7) Otros Asuntos Sociales						
<b>C. Desarrollo Económico (C=c1+c2+c3+c4+c5+c6+c7+c8+c9)</b>						
c1) Asuntos Económicos, Comerciales y Laborales en General						
c2) Agropecuaria, Silvicultura, Pesca y Caza						
c3) Combustibles y Energía						
c4) Minería, Manufacturas y Construcción						
c5) Transporte						
c6) Comunicaciones						
c7) Turismo						
c8) Ciencia, Tecnología e Innovación						
c9) Otras Industrias y Otros Asuntos Económicos						
<b>D. Otras No Clasificadas en Funciones Anteriores (D=d1+d2+d3+d4)</b>						
d1) Transacciones de la Deuda Publica / Costo Financiero de la Deuda						
d2) Transferencias, Participaciones y Aportaciones Entre Diferentes Niveles y Ordenes de Gobierno						
d3) Saneamiento del Sistema Financiero						
d4) Adeudos de Ejercicios Fiscales Anteriores						
<b>II. Gasto Etiquetado (II=A+B+C+D)</b>						
<b>A. Gobierno (A=a1+a2+a3+a4+a5+a6+a7+a8)</b>						
a1) Legislación						
a2) Justicia						
a3) Coordinación de la Política de Gobierno						
a4) Relaciones Exteriores						
a5) Asuntos Financieros y Hacendarios						
a6) Seguridad Nacional						
a7) Asuntos de Orden Público y de Seguridad Interior						
a8) Otros Servicios Generales						

**INSTITUTO DE PREVISION Y SEGURIDAD SOCIAL DEL ESTADO DE TAMAULIPAS**  
**Estado Analítico del Ejercicio del Presupuesto de Egresos Detallado - LDF**  
**Clasificación Funcional**  
**DEL 1 DE ENERO AL 31 DE DICIEMBRE DEL 2025**  
**(PESOS)**  
**6c**


Concepto (c)	Egresos					Subejercicio
	Aprobado	Ampliaciones/ (Reducciones)	Modificado	Devengado	Pagado	
<b>B. Desarrollo Social (B=b1+b2+b3+b4+b5+b6+b7)</b> b1) Protección Ambiental b2) Vivienda y Servicios a la Comunidad b3) Salud b4) Recreación, Cultura y Otras Manifestaciones Sociales b5) Educación b6) Protección Social b7) Otros Asuntos Sociales						
<b>C. Desarrollo Económico (C=c1+c2+c3+c4+c5+c6+c7+c8+c9)</b> c1) Asuntos Económicos, Comerciales y Laborales en General c2) Agropecuaria, Silvicultura, Pesca y Caza c3) Combustibles y Energía c4) Minería, Manufacturas y Construcción c5) Transporte c6) Comunicaciones c7) Turismo c8) Ciencia, Tecnología e Innovación c9) Otras Industrias y Otros Asuntos Económicos						
<b>D. Otras No Clasificadas en Funciones Anteriores (D=d1+d2+d3+d4)</b> d1) Transacciones de la Deuda Publica / Costo Financiero de la Deuda d2) Transferencias, Participaciones y Aportaciones Entre Diferentes Niveles y Ordenes de Gobierno d3) Saneamiento del Sistema Financiero d4) Adeudos de Ejercicios Fiscales Anteriores						
<b>III. Total de Egresos (III = I + II)</b>	\$ 3,430,040,834	\$ 2,579,400	\$ 3,432,620,234	\$ 3,342,107,901	\$ 3,333,846,338	\$ 90,512,333

"Bajo protesta de decir verdad declaramos que los Estados Financieros y sus Notas, son razonablemente correctos y son responsabilidad del emisor"

LIC. SANDRA IVONNE MEJIA BARCENA  
DIRECTORA GENERAL

LIC. ELIAS EDGAR ANSELMO RUIZ RUIZ  
DIRECCIÓN ADMINISTRATIVA

C.P. MA. DE JESUS PEREZ RAMIREZ  
JEFE DEL DEPTO. DE CONTABILIDAD



**Tamaulipas**  
**IPSET**  
 Dirección General

**INSTITUTO DE PREVISION Y SEGURIDAD SOCIAL DEL ESTADO DE TAMAULIPAS**

Estado Analítico del Ejercicio del Presupuesto de Egresos Detallado - LDF

Clasificación de Servicios personales por Categoría

DEL 1 DE ENERO AL 31 DE DICIEMBRE DEL 2025


(PESOS)


6d

Concepto (c)	Egresos					Subejercicio
	Aprobado	Ampliaciones/ (Reducciones)	Modificado	Devengado	Pagado	
<b>I. Gasto No Etiquetado (I=A+B+C+D+E+F)</b>	\$ 100,354,000	\$ -	\$ 100,354,000	\$ 88,487,747	\$ 86,431,182	\$ 11,866,253
A. Personal Administrativo y de Servicio Público	\$ 100,354,000	\$ -	\$ 100,354,000	\$ 88,487,747	\$ 86,431,182	\$ 11,866,253
B. Magisterio						
C. Servicios de Salud (C=c1+c2)						
c1) Personal Administrativo						
c2) Personal Médico, Paramédico y Afín						
D. Seguridad Pública						
E. Gastos Asociados a la Implementación de Nuevas Leyes Federales o Reformas a las Mismas (E = e1 + e2)						
e1) Nombre del Programa o Ley 1						
e2) Nombre del Programa o Ley 2						
F. Sentencias Laborales Definitivas						
<b>II. Gasto Etiquetado (II=A+B+C+D+E+F)</b>						
A. Personal Administrativo y de Servicio Público						
B. Magisterio						
C. Servicios de Salud (C=c1+c2)						
c1) Personal Administrativo						
c2) Personal Médico, Paramédico y afín						
D. Seguridad Pública						
E. Gastos Asociados a la Implementación de Nuevas Leyes Federales o Reformas a las Mismas (E = e1 + e2)						
e1) Nombre del Programa o Ley 1						
e2) Nombre del Programa o Ley 2						
F. Sentencias Laborales Definitivas						
<b>III. Total del Gasto en Servicios Personales (III = I + II)</b>	\$ 100,354,000	\$ -	\$ 100,354,000	\$ 88,487,747	\$ 86,431,182	\$ 11,866,253

"Bajo protesta de decir verdad declaramos que los Estados Financieros y sus Notas, son razonablemente correctos y son responsabilidad del emisor"


 LIC. SANDRA IVONNE MEJIA BARCENA  
 DIRECTORA GENERAL


 LIC. ELIAS EDGAR ANSELMO RUIZ RUIZ  
 DIRECCIÓN ADMINISTRATIVA


 C.P. MA. DE JESUS PEREZ RAMIREZ  
 JEFE DEL DEPTO. DE CONTABILIDAD

**Tamaulipas**  
**IPSET**  
 Dirección General