



Arturo de J. Sáenz Salinas
Contador Público Certificado

Instituto de Previsión y Seguridad Social del Estado de Tamaulipas

Estados e Informes Presupuestarios al 30 de junio de 2021



Arturo de J. Sáenz Salinas
Contador Público Certificado

Cd. Victoria, Tamaulipas a 29 de octubre de 2021

Lic. María del Carmen Zepeda Huerta
Contralora Gubernamental del Estado de Tamaulipas
Presente.-

De conformidad con el Contrato de Prestación de Servicios Profesionales N° CG/SCyA/011/2021 que tenemos celebrado con la Secretaría de Administración, para la entrega del primer dictamen e informe Parcial de Observaciones con cifras del 01 de enero al 30 de junio de 2021 del Instituto de Previsión y Seguridad Social del Estado de Tamaulipas, por este conducto se adjunta la siguiente Información:

Estados e Información Financiera Presupuestaria

- Estado Analítico de Ingresos del 01 de enero al 30 de junio de 2021
- Ingresos de Flujo de Efectivo del 01 de enero al 30 de junio de 2021
- Egresos de Flujo de Efectivo del 01 de enero al 30 de junio de 2021
- Estados Analíticos del Presupuesto de Egresos del 01 de enero al 30 de junio de 2021
- Gasto por Categoría Programática del 01 de enero al 30 de junio de 2021
- Conciliación entre los Ingresos Presupuestarios y Contables del 01 de enero al 30 de junio de 2021
- Conciliación entre los Egresos Presupuestarios y Contables del 01 de enero al 30 de junio de 2021
- Notas a los Estados Financieros Presupuestarios.

Esperando que la información mencionada que se adjunta sea utilizada para los propósitos que requieran y sin otro particular por el momento, aprovecho la oportunidad para enviarle un cordial saludo.

Atentamente


Arturo de Jesús Sáenz Salinas
Contador Público Certificado





Arturo de J. Sáenz Salinas
Contador Público Certificado

Cd. Victoria, Tamaulipas a 29 de octubre de 2021

C.P. Edmundo M. Domínguez Álvarez
Director de Auditoría Pública de la Contraloría Gubernamental
Presente.-

De conformidad con el Contrato de Prestación de Servicios Profesionales N° CG/SCyA/011/2021 que tenemos celebrado con la Secretaría de Administración, para la entrega del primer dictamen e informe Parcial de Observaciones con cifras del 01 de enero al 30 de junio de 2021 del Instituto de Previsión y Seguridad Social del Estado de Tamaulipas, por este conducto se adjunta la siguiente Información:

Estados e Información Financiera Presupuestaria

- Estado Analítico de Ingresos del 01 de enero al 30 de junio de 2021
- Ingresos de Flujo de Efectivo del 01 de enero al 30 de junio de 2021
- Egresos de Flujo de Efectivo del 01 de enero al 30 de junio de 2021
- Estados Analíticos del Presupuesto de Egresos del 01 de enero al 30 de junio de 2021
- Gasto por Categoría Programática del 01 de enero al 30 de junio de 2021
- Conciliación entre los Ingresos Presupuestarios y Contables del 01 de enero al 30 de junio de 2021
- Conciliación entre los Egresos Presupuestarios y Contables del 01 de enero al 30 de junio de 2021
- Notas a los Estados Financieros Presupuestarios.

Esperando que la información mencionada que se adjunta sea utilizada para los propósitos que requieran y sin otro particular por el momento, aprovecho la oportunidad para enviarle un cordial saludo.

Atentamente

Arturo de Jesús Sáenz Salinas
Contador Público Certificado





Arturo de J. Sáenz Salinas
Contador Público Certificado

Cd. Victoria, Tamaulipas a 29 de octubre de 2021

Lic. Luis Leonel Salinas Martínez

Director General del Instituto de Previsión y Seguridad Social del Estado de Tamaulipas

Presente.-

De conformidad con el Contrato de Prestación de Servicios Profesionales N° CG/SCyA/011/2021 que tenemos celebrado con la Secretaría de Administración, para la entrega del primer dictamen e informe Parcial de Observaciones con cifras del 01 de enero al 30 de junio de 2021 del Instituto de Previsión y Seguridad Social del Estado de Tamaulipas, por este conducto se adjunta la siguiente Información:

Estados e Información Financiera Presupuestaria

- Estado Analítico de Ingresos del 01 de enero al 30 de junio de 2021
- Ingresos de Flujo de Efectivo del 01 de enero al 30 de junio de 2021
- Egresos de Flujo de Efectivo del 01 de enero al 30 de junio de 2021
- Estados Analíticos del Presupuesto de Egresos del 01 de enero al 30 de junio de 2021
- Gasto por Categoría Programática del 01 de enero al 30 de junio de 2021
- Conciliación entre los Ingresos Presupuestarios y Contables del 01 de enero al 30 de junio de 2021
- Conciliación entre los Egresos Presupuestarios y Contables del 01 de enero al 30 de junio de 2021
- Notas a los Estados Financieros Presupuestarios.

Esperando que la información mencionada que se adjunta sea utilizada para los propósitos que requieran y sin otro particular por el momento, aprovecho la oportunidad para enviarle un cordial saludo.

Atentamente

Arturo de Jesús Sáenz Salinas
Contador Público Certificado





Arturo de J. Sáenz Salinas
Contador Público Certificado

Cd. Victoria, Tamaulipas a 29 de octubre de 2021

Lic. Rodrigo Treviño Patiño

Comisario del Instituto de Previsión y Seguridad Social del Estado de Tamaulipas
Presente.-

De conformidad con el Contrato de Prestación de Servicios Profesionales N° CG/SCyA/011/2021 que tenemos celebrado con la Secretaría de Administración, para la entrega del primer dictamen e informe Parcial de Observaciones con cifras del 01 de enero al 30 de junio de 2021 del Instituto de Previsión y Seguridad Social del Estado de Tamaulipas, por este conducto se adjunta la siguiente Información:


Estados e Información Financiera Presupuestaria

- Estado Analítico de Ingresos del 01 de enero al 30 de junio de 2021
- Ingresos de Flujo de Efectivo del 01 de enero al 30 de junio de 2021
- Egresos de Flujo de Efectivo del 01 de enero al 30 de junio de 2021
- Estados Analíticos del Presupuesto de Egresos del 01 de enero al 30 de junio de 2021
- Gasto por Categoría Programática del 01 de enero al 30 de junio de 2021
- Conciliación entre los Ingresos Presupuestarios y Contables del 01 de enero al 30 de junio de 2021
- Conciliación entre los Egresos Presupuestarios y Contables del 01 de enero al 30 de junio de 2021
- Notas a los Estados Financieros Presupuestarios.

Esperando que la información mencionada que se adjunta sea utilizada para los propósitos que requieran y sin otro particular por el momento, aprovecho la oportunidad para enviarle un cordial saludo.

Atentamente

Arturo de Jesús Sáenz Salinas
Contador Público Certificado





Arturo de J. Sáenz Salinas
Contador Público Certificado

Instituto de Previsión y Seguridad Social del Estado de Tamaulipas

Estados e Informes Presupuestarios al 30 de junio de 2021

Estados Financieros Presupuestarios

- a) Analítico de Ingresos
- b) Ingresos de Flujo de Efectivo
- c) Egresos de Flujo de Efectivo
- d) Estado Analítico del Ejercicio del Presupuesto de Egresos en Clasificación:
 - Administrativa
 - Administrativa (Armonizado)
 - Económica
 - Económica (Armonizado)
 - Objeto del Gasto
 - Objeto del Gasto (Armonizado)
 - Funcional
 - Funcional (Armonizado)
- e) Categoría Programática
- f) Categoría Programática (Armonizado)
- g) Conciliación entre los Ingresos Presupuestarios y Contables
- h) Conciliación entre los Egresos Presupuestarios y Contables

Notas a los Estados Presupuestarios



Arturo de J. Sáenz Salinas
Contador Público Certificado

Estados Financieros Presupuestarios



Instituto de Previsión y Seguridad Social del Estado de Tamaulipas
Estado Analítico de Ingresos
del 01 de enero al 30 de junio de 2021



Rubro de Ingresos	Ingreso					Diferencia (6=5-1)
	Estimado (1)	Ampliaciones y Reducciones (2)	Modificado (3=1+2)	Devengado (4)	Recaudado (5)	
Impuestos Cuotas y Aportaciones de Seguridad Social Contribuciones de Mejoras	2,293,761,698.11	0.00	2,293,761,698.11	1,091,991,712.79	1,077,969,919.88	-1,215,791,778.23
Derechos Productos Corriente Capital						
Aprovechamientos Corriente Capital	168,915,030.38	0.00	168,915,030.38	733,231.81	88,622,998.24	-80,292,032.14
Ingresos por Ventas de Bienes y Servicios Participaciones y Aportaciones Transferencias, Asignaciones, Subsidios y Otras Ayudas Ingresos Derivados de Financiamientos	16,485,236.00	0.00	16,485,236.00	6,490,594.85	6,490,594.85	-9,994,641.15
Total	2,479,161,964.49	0.00	2,479,161,964.49	1,099,215,539.45	1,173,083,512.97	-1,306,078,451.52

Ingresos excedentes



Instituto de Previsión y Seguridad Social del Estado de Tamaulipas
Estado Analítico de Ingresos
del 01 de enero al 30 de junio de 2021

IPSET

INSTITUTO DE PREVISIÓN Y SEGURIDAD SOCIAL DEL ESTADO DE TAMAULIPAS

Estado Analítico de Ingresos por Fuente de Financiamiento	Ingreso				Diferencia (6=5-1)
	Estimado (1)	Ampliaciones y Reducciones (2)	Modificado (3=1+2)	Devengado (4)	Recaudado (5)
Ingresos del Gobierno					
Impuestos					
Contribuciones de Mejoras					
Derechos					
Productos					
Corriente					
Capital					
Aprovechamientos					
Corriente					
Capital					
Participaciones y Aportaciones					
Transferencias, Asignaciones, Subsidios y Otras Ayudas					
Convenios					
Ingresos de Organismos y Empresas					
Cuotas y Aportaciones de Seguridad Social	2,293,761,698.11	0.00	2,293,761,698.11	1,091,991,712.79	1,077,969,919.88
Ingresos por Ventas de Bienes y Servicios	168,915,030.38	0.00	168,915,030.38	733,231.81	88,622,998.24
Transferencias, Asignaciones, Subsidios y Otras Ayudas	16,485,236.00	0.00	16,485,236.00	6,490,594.85	6,490,594.85
Ingresos derivados de financiamiento					
Ingresos Derivados de Financiamientos					
Total	2,479,161,964.49	0.00	2,479,161,964.49	1,099,215,539.45	1,173,083,512.97
				Ingresos excedentes	-1,306,078,451.52

"Bajo protesta de decir verdad declaramos que los Estados Financieros y sus Notas, son razonablemente correctos y son responsabilidad del emisor"

Ciudad Victoria, Tamaulipas a 29 de octubre de 2021

Lic. Luis Leonel Salinas Martinez
Director General

Ing. Alfredo Dávila Crespo
Director de Administración

C.P. José Alfredo González Quinto
Jefe de Contabilidad



Instituto de Previsión y Seguridad Social del Estado de Tamaulipas

Ingresos de Flujos de Efectivo
del 01 de enero al 30 de junio de 2021

IPSSET

Concepto	Estimado	Modificado	Recaudado
Total de Ingresos	2,479,161,964.49	2,479,161,964.49	1,173,083,512.97
Disponibilidad Inicial			
Corrientes y de Capital	168,915,030.38	168,915,030.38	88,622,998.24
Venta de Bienes	168,915,030.38	168,915,030.38	88,622,998.24
Internas	168,915,030.38	168,915,030.38	88,622,998.24
Externas			
Venta de Servicios			
Internas			
Externas			
Ingresos Diversos			
Ingresos de Fideicomisos Públicos			
Productos Financieros			
Otros			
Venta de Inversiones			
Recuperación de Activos Físicos			
Recuperación de Activos Financieros			
Ingresos por Operaciones Ajenas			
Por Cuenta de Terceros			
Por Erogaciones Recuperables			
Subsidios, Transferencias Internas y Asignaciones al Sector Público	2,310,246,934.11	2,310,246,934.11	1,084,460,514.73
Subsidios			
Corrientes			
De Capital			
Transferencias	2,310,246,934.11	2,310,246,934.11	1,084,460,514.73
Corrientes	2,310,246,934.11	2,310,246,934.11	1,084,460,514.73
Servicios Personales	73,042,090.20	73,042,090.20	26,769,487.76
Otros	2,232,977,527.95	2,232,287,527.95	1,056,981,930.96
Inversión en Bienes Muebles e Inmuebles	4,227,315.96	4,917,315.96	709,096.01
Intereses, Comisiones y Gastos de la Deuda			
Inversión Financiera			
Amortización de Pasivos			
Suma de Ingresos del Año	2,479,161,964.49	2,479,161,964.49	1,173,083,512.97
Endeudamiento (o Desendeudamiento) Neto			
Interno			
Externo			

"Bajo protesta de decir verdad declaramos que los Estados Financieros y sus Notas, son razonablemente correctos y son responsabilidad del emisor"

Ciudad Victoria, Tamaulipas a 29 de octubre de 2021

Lic. Luis Leonel Salinas Martinez
Director General

C.P. José Alfredo González Quinto
Jefe de Contabilidad

Ing. Alfredo Dávila Crespo
Director de Administración



Instituto de Previsión y Seguridad Social del Estado de Tamaulipas

Egresos de Flujos de Efectivo
del 01 de enero al 30 de junio de 2021


IPSSSET

Concepto	Estimado	Modificado	Pagado
Total de Ingresos	2,479,161,964.49	2,479,161,964.49	1,173,083,512.97
Gasto Corriente	2,479,181,135.98	124,573,040.88	1,151,645,223.12
Servicios Personales	73,042,090.20	73,042,090.20	26,769,487.76
De Operación	47,303,634.72	46,613,634.72	11,480,081.55
Subsidios			
Otras Erogaciones	2,358,835,411.06	4,917,315.96	1,113,395,653.81
Pensiones y Jubilaciones			
Inversión en Bienes Muebles e Inmuebles	4,227,315.96	2,358,835,411.06	709,096.01
Bienes Muebles e Inmuebles	4,227,315.96	2,358,835,411.06	709,096.01
Obra Pública			
Subsidios			
Otras Erogaciones			
Inversión Financiera			
Costo Financiero			
Intereses, Comisiones y Gastos de la Deuda			
Internos			
Externos			
Egresos por Operaciones Ajenas			
Por Cuenta de Terceros			
Erogaciones Recuperables			
Suma de Egresos del Año	2,483,408,451.94	2,483,408,451.94	1,152,354,319.13
Enteros a Tesorería de la Federación			
Ordinarios			
Extraordinarios			
Disponibilidad Final	-4,246,487.45	-4,246,487.45	20,729,193.84
Diferencias Cambiarias, Ajustes Contables y Operaciones en Tránsito			

"Bajo protesta de decir verdad declaramos que los Estados Financieros y sus Notas, son razonablemente correctos y son responsabilidad del emisor"

Ciudad Victoria, Tamaulipas a 29 de octubre de 2021


Lic. Luis Leonel Salinas Martinez
Director General


C.P. José Alfredo González Quinto
Jefe de Contabilidad


Ing. Alfredo Dávila Crespo
Director de Administración



Estado Analítico del Ejercicio del Presupuesto de Egresos

del 01 de enero al 30 de junio de 2021

Concepto	Egresos				Subejercicio
	Aprobado	Modificado	Devengado	Pagado	
Gasto No Etiquetado					
A Instituto de Seguridad Social	2,483,408,451.94	2,483,408,451.94	1,152,354,319.13	1,152,354,319.13	1,331,054,132.81
Total del Gasto	2,483,408,451.94	2,483,408,451.94	1,152,354,319.13	1,152,354,319.13	1,331,054,132.81

Lic. Luis Leonel Salinas Martinez
Director General

Paul

C.P. José Alfredo González Quinto
Jefe de Contabilidad

Ing. Alfredo Dávila Crespo
Director de Administración



Instituto de Previsión y Seguridad Social del Estado de Tamaulipas
Estado Analítico del Ejercicio del Presupuesto de Egresos
Clasificación Administrativa "Armonizado"
del 01 de enero al 30 de junio de 2021

IPSET

INSTITUTO DE PREVISIÓN Y SEGURIDAD SOCIAL DEL ESTADO DE TAMAULIPAS

Concepto	Egresos					Subejercicio 6=(3-4)
	Aprobado 1	Ampliaciones/ (Reducciones) 2	Modificado (3=1+2) 3	Devengado 4	Pagado 5	
Gasto No Etiquetado						
A Instituto de Seguridad Social	2,483,408,451.94	0.00	2,483,408,451.94	1,152,354,319.13	1,152,354,319.13	1,331,054,132.81
Total del Gasto	2,483,408,451.94	0.00	2,483,408,451.94	1,152,354,319.13	1,152,354,319.13	1,331,054,132.81

"Bajo protesta de decir verdad declaramos que los Estados Financieros y sus Notas, son razonablemente correctos y son responsabilidad del emisor"
Ciudad Victoria, Tamaulipas a 29 de octubre de 2021

Lic. Luis Leonel Salinas Martinez
Director General

Ing. Alfredo Dávila Crespo
Director de Administración

C.P. José Alfredo González Quinto
Jefe de Contabilidad


Concepto	Egresos				Subejercicio
	Aprobado	Modificado	Devengado	Pagado	
Gasto Corriente	656,562,140.92	655,872,140.92	286,453,485.20	286,453,485.20	369,418,655.72
Gasto de Capital	4,227,315.96	4,917,315.96	709,096.01	709,096.01	4,208,219.95
Amortización de la Deuda y Disminución de Pasivos					
Pensiones y Jubilaciones	1,822,618,995.06	1,822,618,995.06	865,191,737.92	865,191,737.92	957,427,257.14
Participaciones					
Total del Gasto	2,483,408,451.94	2,483,408,451.94	1,152,354,319.13	1,152,354,319.13	1,331,054,132.81

"Bajo protesta de decir verdad declaramos que los Estados Financieros y sus Notas, son razonablemente correctos y son responsabilidad del emisor"

Ciudad Victoria, Tamaulipas a 29 de octubre de 2021


 Lic. Luis Leonel Salinas Martinez
 Director General


 C.P. José Alfredo González Quinto
 Jefe de Contabilidad


 Ing. Alfredo Dávila Crespo
 Director de Administración



Instituto de Previsión y Seguridad Social del Estado de Tamaulipas
Estado Analítico del Ejercicio del Presupuesto de Egresos
Clasificación Económica (Por Tipo de Gasto) "Armonizado"
del 01 de enero al 30 de junio de 2021



Concepto	Egresos					Subejercicio 6=(3-4)
	Aprobado 1	Ampliaciones/ (Reducciones) 2	Modificado (3=1+2) 3	Devengado 4	Pagado 5	
Gasto Corriente	656,562,140.92	-690,000.00	655,872,140.92	286,453,485.20	286,453,485.20	369,418,655.72
Gasto de Capital	4,227,315.96	690,000.00	4,917,315.96	709,096.01	709,096.01	4,208,219.95
Amortización de la Deuda y Disminución de Pasivos						
Pensiones y Jubilaciones	1,822,618,995.06	0.00	1,822,618,995.06	865,191,737.92	865,191,737.92	957,427,257.14
Participaciones						
Total del Gasto	2,483,408,451.94	0.00	2,483,408,451.94	1,152,354,319.13	1,152,354,319.13	1,331,054,132.81

"Bajo protesta de decir verdad declaramos que los Estados Financieros y sus Notas, son razonablemente correctos y son responsabilidad del emisor"
Ciudad Victoria, Tamaulipas a 29 de octubre de 2021


Lic. Luis Leonel Salinas Martinez
Director General


Ing. Alfredo Dávila Crespo
Director de Administración


C.P. José Alfredo González Quinto
Jefe de Contabilidad



Instituto de Previsión y Seguridad Social del Estado de Tamaulipas

Estado Analítico del Ejercicio del Presupuesto de Egresos

Clasificación por Objeto del Gasto (Capítulo y Concepto)

del 01 de enero al 30 de junio de 2021

IPSET

INSTITUTO DE PREVISIÓN Y SEGURIDAD SOCIAL DEL ESTADO DE TAMAULIPAS

Concepto	Egresos				Subejercicio
	Aprobado	Modificado	Devengado	Pagado	
	1	(3=1+2)	4	5	6=(3-4)
Servicios Personales	73,042,090.20	73,042,090.20	26,769,487.76	26,769,487.76	46,272,602.44
Remuneraciones al Personal de Carácter Permanente	11,344,428.00	11,344,428.00	5,009,984.38	5,009,984.38	6,334,443.62
Remuneraciones al Personal de Carácter Transitorio	505,140.00	505,140.00	200,890.00	200,890.00	304,250.00
Remuneraciones Adicionales y Especiales	32,094,182.39	32,094,182.39	10,789,875.62	10,789,875.62	21,304,306.77
Seguridad Social	5,087,513.13	5,087,513.13	1,898,158.96	1,898,158.96	3,189,354.17
Otras Prestaciones Sociales y Económicas	21,933,829.00	21,933,829.00	8,148,028.21	8,148,028.21	13,785,800.79
Previsiones	0.00	0.00	0.00	0.00	0.00
Pago de Estímulos a Servidores Públicos	2,076,997.68	2,076,997.68	722,550.59	722,550.59	1,354,447.09
Materiales y Suministros	9,104,289.00	9,230,289.00	1,143,212.91	1,143,212.91	8,087,076.09
Materiales de Administración, Emisión de Documentos y Artículos					
Oficiales	3,486,568.00	3,486,568.00	690,790.85	690,790.85	2,795,777.15
Alimentos y Utensilios	2,217,500.00	2,217,500.00	699.06	699.06	2,216,800.94
Materias Primas y Materiales de Producción y Comercialización	0.00	0.00	0.00	0.00	0.00
Materiales y Artículos de Construcción y de Reparación	396,000.00	446,000.00	41,545.58	41,545.58	404,454.42
Productos Químicos, Farmacéuticos y de Laboratorio	869,895.00	869,895.00	53,266.33	53,266.33	816,628.67
Combustibles, Lubricantes y Aditivos	961,196.00	961,196.00	319,877.71	319,877.71	641,318.29
Vestuario, Blancos, Prendas de Protección y Artículos Deportivos	923,680.00	923,680.00	3,092.36	3,092.36	920,587.64
Materiales y Suministros Para Seguridad	0.00	0.00	0.00	0.00	0.00
Herramientas, Refacciones y Accesorios Menores	249,450.00	325,450.00	33,941.02	33,941.02	291,508.98
Servicios Generales	38,199,345.72	37,383,345.72	10,336,868.64	10,336,868.64	27,046,477.08
Servicios Básicos	2,583,000.00	2,583,000.00	307,564.34	307,564.34	2,275,435.66
Servicios de Arrendamiento	3,536,100.00	3,036,100.00	1,001,745.36	1,001,745.36	2,034,354.64
Servicios Profesionales, Científicos, Técnicos y Otros Servicios	18,953,619.00	18,953,619.00	7,000,645.65	7,000,645.65	11,952,973.35
Servicios Financieros, Bancarios y Comerciales	3,017,380.00	2,941,380.00	208,896.80	208,896.80	2,732,483.20
Servicios de Instalación, Reparación, Mantenimiento y Conservación	6,562,148.32	6,322,148.32	986,251.65	986,251.65	5,335,896.67
Servicios de Comunicación Social y Publicidad.	100,000.00	100,000.00	0.00	0.00	100,000.00
Servicios de Traslado y Viáticos	519,200.00	519,200.00	50,393.14	50,393.14	468,806.86
Servicios Oficiales	634,120.00	634,120.00	2,874.20	2,874.20	631,245.80
Otros Servicios Generales	2,293,778.40	2,293,778.40	778,497.50	778,497.50	1,515,280.90
Transferencias, Asignaciones, Subsidios y Otras Ayudas	2,358,835,411.06	2,358,835,411.06	1,113,395,653.81	1,113,395,653.81	1,245,439,757.25
Transferencias Internas y Asignaciones al Sector Público	0.00	0.00	0.00	0.00	0.00
Transferencias al Resto del Sector Público	536,072,416.00	536,072,416.00	248,203,915.89	248,203,915.89	287,868,500.11
Subsidios y Subvenciones	0.00	0.00	0.00	0.00	0.00
Ayudas Sociales	144,000.00	144,000.00	0.00	0.00	144,000.00
Pensiones y Jubilaciones	1,822,618,995.06	1,822,618,995.06	865,191,737.92	865,191,737.92	957,427,257.14
Transferencias a Fideicomisos, Mandatos y Otros Análogos	0.00	0.00	0.00	0.00	0.00
Transferencias a la Seguridad Social	0.00	0.00	0.00	0.00	0.00
Donativos	0.00	0.00	0.00	0.00	0.00
Transferencias al Exterior	0.00	0.00	0.00	0.00	0.00
Bienes Muebles, Inmuebles e Intangibles	4,227,315.96	4,917,315.96	709,096.01	709,096.01	4,208,219.95
Mobiliario y Equipo de Administración	2,805,665.96	2,805,665.96	61,696.20	61,696.20	2,743,969.76
Mobiliario y Equipo Educativo y Recreativo	260,050.00	260,050.00	0.00	0.00	260,050.00
Equipo e Instrumental Médico y de Laboratorio	0.00	0.00	0.00	0.00	0.00
Vehículos y Equipo de Transporte	0.00	690,000.00	685,945.23	685,945.23	4,054.77
Equipo de Defensa y Seguridad	0.00	0.00	0.00	0.00	0.00
Maquinaria, Otros Equipos y Herramientas	780,000.00	780,000.00	16,141.73	16,141.73	763,858.27
Activos Biológicos	0.00	0.00	0.00	0.00	0.00
Bienes Inmuebles	0.00	0.00	0.00	0.00	0.00
Activos Intangibles	381,600.00	381,600.00	54,687.15	54,687.15	436,287.15
Inversión Pública	0.00	0.00	0.00	0.00	0.00
Obra Pública en Bienes de Dominio Público					
Obra Pública en Bienes Propios					
Proyectos Productivos y Acciones de Fomento					
Inversiones Financieras y Otras Provisiones	0.00	0.00	0.00	0.00	0.00
Inversiones Para el Fomento de Actividades Productivas.					
Acciones y Participaciones de Capital					
Compra de Títulos y Valores					
Concesión de Préstamos					
Inversiones en Fideicomisos, Mandatos y otros Análogos					
Otras Inversiones Financieras					
Provisiones para Contingencias y Otras Erogaciones Especiales					
Participaciones y Aportaciones	0.00	0.00	0.00	0.00	0.00
Participaciones					
Aportaciones					



Instituto de Previsión y Seguridad Social del Estado de Tamaulipas
Estado Analítico del Ejercicio del Presupuesto de Egresos
Clasificación por Objeto del Gasto (Capítulo y Concepto)
del 01 de enero al 30 de junio de 2021


IPSSSET


INSTITUTO DE PREVISIÓN Y SEGURIDAD SOCIAL DEL ESTADO DE TAMAULIPAS

Concepto		Egresos				Subejercicio 6=(3-4)
		Aprobado 1	Modificado (3=1+2)	Devengado 4	Pagado 5	
Convenios						
Deuda Pública		0.00	0.00	0.00	0.00	0.00
Amortización de la Deuda Pública						
Intereses de la Deuda Pública						
Comisiones de la Deuda Pública						
Gastos de la Deuda Pública						
Costo por Coberturas						
Apoyos Financieros						
Adeudos de Ejercicios Fiscales Anteriores (ADEFAS)						
Total del Gasto		2,483,408,451.94	2,483,408,451.94	1,152,354,319.13	1,152,354,319.13	1,331,054,132.81

"Bajo protesta de decir verdad declaramos que los Estados Financieros y sus Notas, son razonablemente correctos y son responsabilidad del emisor"
Ciudad Victoria, Tamaulipas a 29 de octubre de 2021.


Lic. Luis Leonel Salinas Martinez
Director General


C.P. José Alfredo González Quinto
Jefe de Contabilidad


Ing. Alfredo Dávila Crespo
Director de Administración



Instituto de Previsión y Seguridad Social del Estado de Tamaulipas

Estado Analítico del Ejercicio del Presupuesto de Egresos

Clasificación por Objeto del Gasto (Capítulo y Concepto) "Armonizado"

del 01 de enero al 30 de junio de 2021

IPSET

INSTITUTO DE PREVISION Y SEGURIDAD SOCIAL DEL ESTADO DE TAMAUPLIPAS

Concepto	Egresos					Subejercicio
	Aprobado 1	Ampliaciones/ (Reducciones) 2	Modificado (3=1+2) 3	Devengado 4	Pagado 5	
Servicios Personales	73,042,090.20	0.00	73,042,090.20	26,769,487.76	26,769,487.76	46,272,602.44
Remuneraciones al Personal de Carácter Permanente	11,344,428.00	0.00	11,344,428.00	5,009,984.38	5,009,984.38	6,334,443.62
Remuneraciones al Personal de Carácter Transitorio	505,140.00	0.00	505,140.00	200,890.00	200,890.00	304,250.00
Remuneraciones Adicionales y Especiales	32,094,182.39	0.00	32,094,182.39	10,789,875.62	10,789,875.62	21,304,306.77
Seguridad Social	5,087,513.13	0.00	5,087,513.13	1,898,158.96	1,898,158.96	3,189,354.17
Otras Prestaciones Sociales y Económicas	21,933,829.00	0.00	21,933,829.00	8,148,028.21	8,148,028.21	13,785,800.79
Previsiones						
Pago de Estímulos a Servidores Públicos	2,076,997.68	0.00	2,076,997.68	722,550.59	722,550.59	1,354,447.09
Materiales y Suministros	9,104,289.00	126,000.00	9,230,289.00	1,143,212.91	1,143,212.91	8,087,076.09
Materiales de Administración, Emisión de Documentos y Artículos						
Oficiales	3,486,568.00	0.00	3,486,568.00	690,790.85	690,790.85	2,795,777.15
Alimentos y Utensilios	2,217,500.00	0.00	2,217,500.00	699.06	699.06	2,216,800.94
Materias Primas y Materiales de Producción y Comercialización						
Materiales y Artículos de Construcción y de Reparación	396,000.00	50,000.00	446,000.00	41,545.58	41,545.58	404,454.42
Productos Químicos, Farmacéuticos y de Laboratorio	869,895.00	0.00	869,895.00	53,266.33	53,266.33	816,628.67
Combustibles, Lubricantes y Aditivos	961,196.00	0.00	961,196.00	319,877.71	319,877.71	641,318.29
Vestuario, Blancos, Prendas de Protección y Artículos Deportivos	923,680.00	0.00	923,680.00	3,092.36	3,092.36	920,587.64
Materiales y Suministros Para Seguridad						
Herramientas, Refacciones y Accesorios Menores	249,450.00	76,000.00	325,450.00	33,941.02	33,941.02	291,508.98
Servicios Generales	38,199,345.72	-816,000.00	37,383,345.72	10,336,868.64	10,336,868.64	27,046,477.08
Servicios Básicos	2,583,000.00	0.00	2,583,000.00	307,564.34	307,564.34	2,275,435.66
Servicios de Arrendamiento	3,536,100.00	500,000.00	3,036,100.00	1,001,745.36	1,001,745.36	2,034,354.64
Servicios Profesionales, Científicos, Técnicos y Otros Servicios	18,953,619.00	0.00	18,953,619.00	7,000,645.65	7,000,645.65	11,952,973.35
Servicios Financieros, Bancarios y Comerciales	3,017,380.00	76,000.00	2,941,380.00	208,896.80	208,896.80	2,732,483.20
Servicios de Instalación, Reparación, Mantenimiento y Conservación	6,562,148.32	240,000.00	6,322,148.32	986,251.65	986,251.65	5,335,896.67
Servicios de Comunicación Social y Publicidad.	100,000.00	0.00	100,000.00	0.00	0.00	100,000.00
Servicios de Traslado y Viáticos	519,200.00	0.00	519,200.00	50,393.14	50,393.14	468,806.86
Servicios Oficiales	634,120.00	0.00	634,120.00	2,874.20	2,874.20	631,245.80
Otros Servicios Generales	2,293,778.40	0.00	2,293,778.40	778,497.50	778,497.50	1,515,280.90
Transferencias, Asignaciones, Subsidios y Otras Ayudas	2,358,835,411.06	0.00	2,358,835,411.06	1,113,395,653.81	1,113,395,653.81	1,245,439,757.25
Transferencias Internas y Asignaciones al Sector Público						
Transferencias al Resto del Sector Público	536,072,416.00	0.00	536,072,416.00	248,203,915.89	248,203,915.89	287,868,500.11
Subsidios y Subvenciones						
Ayudas Sociales	144,000.00	0.00	144,000.00			144,000.00
Pensiones y Jubilaciones	1,822,618,995.06	0.00	1,822,618,995.06	865,191,737.92	865,191,737.92	957,427,257.14
Transferencias a Fideicomisos, Mandatos y Otros Análogos						
Transferencias a la Seguridad Social						
Donativos						
Transferencias al Exterior						
Bienes Muebles, Inmuebles e Intangibles	4,227,315.96	690,000.00	4,917,315.96	709,096.01	709,096.01	4,208,219.95
Mobiliario y Equipo de Administración	2,805,665.96	0.00	2,805,665.96	61,696.20	61,696.20	2,743,969.76
Mobiliario y Equipo Educativo y Recreativo	260,050.00	0.00	260,050.00	0.00	0.00	260,050.00
Equipo e Instrumental Médico y de Laboratorio						
Vehículos y Equipo de Transporte		690,000.00	690,000.00	685,945.23	685,945.23	4,054.77
Equipo de Defensa y Seguridad						
Maquinaria, Otros Equipos y Herramientas	780,000.00	0.00	780,000.00	16,141.73	16,141.73	763,858.27
Activos Biológicos						
Bienes Inmuebles						
Activos Intangibles	381,600.00	0.00	381,600.00	54,687.15	54,687.15	436,287.15
Inversión Pública	0.00	0.00	0.00	0.00	0.00	0.00
Obra Pública en Bienes de Dominio Público						
Obra Pública en Bienes Propios						
Proyectos Productivos y Acciones de Fomento						
Inversiones Financieras y Otras Provisiones	0.00	0.00	0.00	0.00	0.00	0.00
Inversiones Para el Fomento de Actividades Productivas.						
Acciones y Participaciones de Capital						
Compra de Títulos y Valores						
Concesión de Préstamos						
Inversiones en Fideicomisos, Mandatos y otros Análogos						
Otras Inversiones Financieras						
Provisiones para Contingencias y Otras Erogaciones Especiales						
Participaciones y Aportaciones	0.00	0.00	0.00	0.00	0.00	0.00
Participaciones						
Aportaciones						
Convenios						
Deuda Pública	0.00	0.00	0.00	0.00	0.00	0.00
Amortización de la Deuda Pública						
Intereses de la Deuda Pública						
Comisiones de la Deuda Pública						
Gastos de la Deuda Pública						




Instituto de Previsión y Seguridad Social del Estado de Tamaulipas
Estado Analítico del Ejercicio del Presupuesto de Egresos
Clasificación por Objeto del Gasto (Capítulo y Concepto) "Armonizado"
del 01 de enero al 30 de junio de 2021


IPSSSET
INSTITUTO DE PREVISIÓN Y SEGURIDAD SOCIAL DEL ESTADO DE TAMAULIPAS

Concepto	Egresos					Subejercicio 6=(3-4)
	Aprobado 1	Ampliaciones/ (Reducciones) 2	Modificado (3=1+2)	Devengado 4	Pagado 5	
Costo por Coberturas Apoyos Financieros Adeudos de Ejercicios Fiscales Anteriores (ADEFAS)						
Total del Gasto	2,483,408,451.94	0.00	2,483,408,451.94	1,152,354,319.13	1,152,354,319.13	1,331,054,132.81

"Bajo protesta de decir verdad declaramos que los Estados Financieros y sus Notas, son razonablemente correctos y son responsabilidad del emisor"
Ciudad Victoria, Tamaulipas a 29 de octubre de 2021


Lic. Luis Leonel Salinas Martinez
Director General


C.P. José Alfredo González Quinto
Jefe de Contabilidad


Ing. Alfredo Dávila Crespo
Director de Administración



Instituto de Previsión y Seguridad Social del Estado de Tamaulipas

Estado Analítico del Ejercicio del Presupuesto de Egresos

Clasificación Funcional (Finalidad y Función)

del 01 de enero al 30 de junio de 2021

IPSSSET

INSTITUTO DE PREVISIÓN Y SEGURIDAD SOCIAL DEL ESTADO DE TAMAULIPAS

Concepto	Egresos				Subejercicio
	Aprobado	Modificado	Devengado	Pagado	
	1	(3=1+2)	4	5	6=(3-4)
Gobierno					
Legislación					
Justicia					
Coordinación de la Política de Gobierno					
Relaciones Exteriores					
Asuntos Financieros y Hacendarios					
Seguridad Nacional					
Asuntos de Orden Público y de Seguridad Interior					
Otros Servicios Generales					
Desarrollo Social	2,483,408,451.94	2,483,408,451.94	1,152,354,319.13	1,152,354,319.13	1,331,054,132.81
Protección Ambiental					
Vivienda y Servicios a la Comunidad					
Salud					
Recreación, Cultura y Otras Manifestaciones Sociales					
Educación					
Protección Social	2,483,408,451.94	2,483,408,451.94	1,152,354,319.13	1,152,354,319.13	1,331,054,132.81
Otros Asuntos Sociales					
Desarrollo Económico					
Asuntos Económicos, Comerciales y Laborales en General					
Agropecuaria, Silvicultura, Pesca y Caza					
Combustibles y Energía					
Minería, Manufacturas y Construcción					
Transporte					
Comunicaciones					
Turismo					
Ciencia, Tecnología e Innovación					
Otras Industrias y Otros Asuntos Económicos					
Otras no Clasificadas en Funciones Anteriores					
Transacciones de la Deuda Pública / Costo Financiero de la Deuda					
Transferencias, Participaciones y Aportaciones entre Diferentes Niveles					
y Ordenes de Gobierno					
Saneamiento del Sistema Financiero					
Adeudos de Ejercicios Fiscales Anteriores					
Total del Gasto	2,483,408,451.94	2,483,408,451.94	1,152,354,319.13	1,152,354,319.13	1,331,054,132.81

"Bajo protesta de decir verdad declaramos que los Estados Financieros y sus Notas, son razonablemente correctos y son responsabilidad del emisor"

Ciudad Victoria, Tamaulipas a 29 de octubre de 2021

Lic. Luis Leonel Salinas Martínez

Director General

C.P. José Alfredo González Quinto

Jefe de Contabilidad

Ing. Alfredo Dávila Crespo

Director de Administración



Instituto de Previsión y Seguridad Social del Estado de Tamaulipas

Estado Analítico del Ejercicio del Presupuesto de Egresos

Clasificación Funcional (Finalidad y Función) "Armonizado"

del 01 de enero al 30 de junio de 2021

IPSET

INSTITUTO DE PREVISIÓN Y SEGURIDAD SOCIAL DEL ESTADO DE TAMAULIPAS

Concepto	Egresos					Subejercicio 6=(3-4)
	Aprobado 1	Ampliaciones/ (Reducciones) 2	Modificado (3=1+2)	Devengado 4	Pagado 5	
Gobierno Legislación Justicia Coordinación de la Política de Gobierno Relaciones Exteriores Asuntos Financieros y Hacendarios Seguridad Nacional Asuntos de Orden Público y de Seguridad Interior Otros Servicios Generales						
Desarrollo Social Protección Ambiental Vivienda y Servicios a la Comunidad Salud Recreación, Cultura y Otras Manifestaciones Sociales	2,483,408,451.94	0.00	2,483,408,451.94	1,152,354,319.13	1,152,354,319.13	1,331,054,132.81
Educación Protección Social Otros Asuntos Sociales	2,483,408,451.94	0.00	2,483,408,451.94	1,152,354,319.13	1,152,354,319.13	1,331,054,132.81
Desarrollo Económico Asuntos Económicos, Comerciales y Laborales en General Agropecuaria, Silvicultura, Pesca y Caza Combustibles y Energía Minería, Manufacturas y Construcción Transporte Comunicaciones Turismo Ciencia, Tecnología e Innovación Otras Industrias y Otros Asuntos Económicos						
Otras no Clasificadas en Funciones Anteriores Transacciones de la Deuda Pública / Costo Financiero de la Deuda Transferencias, Participaciones y Aportaciones entre Diferentes Niveles y Ordenes de Gobierno Saneamiento del Sistema Financiero Adeudos de Ejercicios Fiscales Anteriores						
Total del Gasto	2,483,408,451.94	0.00	2,483,408,451.94	1,152,354,319.13	1,152,354,319.13	1,331,054,132.81

"Bajo protesta de decir verdad declaramos que los Estados Financieros y sus Notas, son razonablemente correctos y son responsabilidad del emisor"

Ciudad Victoria, Tamaulipas a 29 de octubre de 2021

Lic. Luis Leonel Salinas Martínez

Director General

C.P. José Alfredo González Quinto

Jefe de Contabilidad

Ing. Alfredo Dávila Crespo

Director de Administración



Instituto de Previsión y Seguridad Social del Estado de Tamaulipas

Gasto por Categoría Programática

del 01 de enero al 30 de junio de 2021

IPSET

INSTITUTO DE PREVISIÓN Y SEGURIDAD SOCIAL DEL ESTADO DE TAMAULIPAS

Concepto	Egresos				Subejercido
	Aprobado	Modificado	Devengado	Pagado	
Programas					
Subsidios: Sector Social y Privado o Entidades					
Sujetos a Reglas de Operación					
Otros Subsidios					
Desempeño de las Funciones					
Prestación de Servicios Públicos					
Provisión de Bienes Públicos					
Planeación, seguimiento y evaluación de políticas públicas					
Promoción y fomento					
Regulación y supervisión					
Funciones de las Fuerzas Armadas (Únicamente Gobierno Federal)					
Específicos					
Proyectos de Inversión					
Administrativos y de Apoyo					
Apoyo al proceso presupuestario y para mejorar la eficiencia institucional					
Apoyo a la función pública y al mejoramiento de la gestión					
Operaciones ajenas					
Compromisos					
Obligaciones de cumplimiento de resolución jurisdiccional					
Desastres Naturales					
Obligaciones	2,483,408,451.94	2,483,408,451.94	1,152,354,319.13	1,152,354,319.13	1,331,054,132.81
Pensiones y jubilaciones	2,483,408,451.94	2,483,408,451.94	1,152,354,319.13	1,152,354,319.13	1,331,054,132.81
Aportaciones a la seguridad social					
Aportaciones a fondos de estabilización					
Programas de Gasto Federalizado (Gobierno Federal)					
Gasto Federalizado					
Participaciones a entidades federativas y Costo financiero, deuda o apoyos a deudores y ahorradores de la banca					
Adeudos de ejercicios fiscales anteriores					
Total de Gasto	2,483,408,451.94	2,483,408,451.94	1,152,354,319.13	1,152,354,319.13	1,331,054,132.81

"Bajo protesta de decir verdad declaramos que los Estados Financieros y sus Notas, son razonablemente correctos y son responsabilidad del emisor"

Ciudad Victoria, Tamaulipas a 29 de octubre de 2021

Lic. Luis Leonel Salinas Martínez

Director General

Ing. Alfredo Dávila Crespo

Director de Administración

C.P. José Alfredo González Quinto

Jefe de Contabilidad



Instituto de Previsión y Seguridad Social del Estado de Tamaulipas

Gasto por Categoría Programática "Armonizado"

del 01 de enero al 30 de junio de 2021

IPSET

INSTITUTO DE PREVISIÓN Y SEGURIDAD SOCIAL DEL ESTADO DE TAMAULIPAS

Concepto	Egresos					Subejercido
	Aprobado	Ampliaciones/ Reducciones	Modificado	Devengado	Pagado	
Programas						
Subsidios: Sector Social y Privado o Entidades						
Sujetos a Reglas de Operación						
Otros Subsidios						
Desempeño de las Funciones						
Prestación de Servicios Públicos						
Provisión de Bienes Públicos						
Planeación, seguimiento y evaluación de políticas públicas						
Promoción y fomento						
Regulación y supervisión						
Funciones de las Fuerzas Armadas (Únicamente Gobierno Federal)						
Específicos						
Proyectos de Inversión						
Administrativos y de Apoyo						
Apoyo al proceso presupuestario y para mejorar la eficiencia institucional						
Apoyo a la función pública y al mejoramiento de la gestión						
Operaciones ajenas						
Compromisos						
Obligaciones de cumplimiento de resolución jurisdiccional						
Desastres Naturales						
Obligaciones	2,483,408,451.94	0.00	2,483,408,451.94	1,152,354,319.13	1,152,354,319.13	1,331,054,132.81
Pensiones y jubilaciones	2,483,408,451.94	0.00	2,483,408,451.94	1,152,354,319.13	1,152,354,319.13	1,331,054,132.81
Aportaciones a la seguridad social						
Aportaciones a fondos de estabilización						
Programas de Gasto Federalizado (Gobierno Federal)						
Gasto Federalizado						
Participaciones a entidades federativas y Costo financiero, deuda o apoyos a deudores y ahorradores de la banca						
Adeudos de ejercicios fiscales anteriores						
Total de Gasto	2,483,408,451.94	0.00	2,483,408,451.94	1,152,354,319.13	1,152,354,319.13	1,331,054,132.81

"Bajo protesta de decir verdad declaramos que los Estados Financieros y sus Notas, son razonablemente correctos y son responsabilidad del emisor"

Ciudad Victoria, Tamaulipas a 29 de octubre de 2021

Lic. Luis Leonel Salinas Martínez
Director General

Ing. Alfredo Dávila Crespo
Director de Administración

C.P. José Alfredo González Quinto
Jefe de Contabilidad



Instituto de Previsión y Seguridad Social del Estado de Tamaulipas

IPSET

INSTITUTO DE PREVISIÓN Y SEGURIDAD SOCIAL DEL ESTADO DE TAMAULIPAS

Conciliación entre los Ingresos Presupuestarios y Contables Correspondiente del 01 de enero al 30 de junio de 2021

1	Total de Ingresos Presupuestarios	\$	1,186,372,074.37
2	Más Ingresos Contables No Presupuestarios	\$	865,442,531.29
	Ingresos Financieros		
	Incremento por Variación de Inventarios		
	Disminución del Exceso de Estimaciones por Pérdida o Deterioro u Obsolescencia		
	Disminución del Exceso de Provisiones		
	Otros Ingresos y Beneficios Varios		
	Otros Ingresos Contables No Presupuestarios	\$	865,442,531.29
3	Menos Ingresos Presupuestarios No Contables	\$	829,716,056.00
	Aprovechamientos Patrimoniales		
	Ingresos Derivados de Financiamientos	\$	829,497,368.13
	Otros Ingresos Presupuestarios No Contables	\$	218,687.87
4	Total de Ingresos Contables	\$	1,222,098,549.66

"Bajo protesta de decir verdad declaramos que los Estados Financieros y sus Notas, son razonablemente correctos y son responsabilidad del emisor"


Ciudad Victoria, Tamaulipas a 29 de octubre de 2021


Lic. Luis Leonel Salinas Martinez

Director General


C.P. José Alfredo González Quinto

Jefe de Contabilidad


Ing. Alfredo Dávila Crespo

Director de Administración



Instituto de Previsión y Seguridad Social del Estado de Tamaulipas

IPSET

Conciliación entre los Egresos Presupuestarios y los Gastos Contables Correspondiente del 01 de enero al 30 de junio de 2021

1	Total de Egresos Presupuestarios	\$	1,152,354,319.13
2	Menos Egresos Presupuestarios No Contables	\$	709,096.01
	Materias Primas y Materiales de Producción y Comercialización		
	Materiales y Suministros		
	Mobiliario y Equipo de Administración	\$	61,696.20
	Mobiliario y Equipo Educativo y Recreativo		
	Equipo e Instrumental Médico y de Laboratorio		
	Vehículos y Equipo de Transporte	\$	685,945.23
	Equipo de Defensa y Seguridad		
	Maquinaria, Otros Equipos y Herramientas	\$	16,141.73
	Activos Biológicos		
	Bienes Inmuebles		
	Activos Intangibles	-\$	54,687.15
	Obra Pública en Bienes de Dominio Público		
	Obra Pública en Bienes Propios		
	Acciones y Participaciones de Capital		
	Compra de Títulos y Valores		
	Concesión de Préstamos		
	Inversiones en Fideicomisos, Mandatos y Otros Análogos		
	Provisiones para Contingencias y Otras Erogaciones Especiales		
	Amortización de la Deuda Pública		
	Adeudos de Ejercicios Fiscales Anteriores (ADEFAS)		
	Otros Egresos Presupuestarios No Contables		
3	Más Gastos Contables No Presupuestarios	\$	427,365.81
	Estimaciones, Depreciaciones, Deterioros, Obsolescencia y Amortizaciones	\$	427,290.00
	Provisiones		
	Disminución de Inventarios		
	Aumento por Insuficiencia de Estimaciones por Pérdida o Deterioro u Obsolescencia		
	Aumento por Insuficiencia de Provisiones		
	Otros Gastos	\$	75.81
	Otros Gastos Contables No Presupuestarios		
4	Total de Gastos Contables	\$	1,152,072,588.93

"Bajo protesta de decir verdad declaramos que los Estados Financieros y sus Notas, son razonablemente correctos y son responsabilidad del emisor"

Ciudad Victoria, Tamaulipas a 29 de octubre de 2021


Lic. Luis Leonel Salinas Martinez
Director General


C.P. José Alfredo González Quinto
Jefe de Contabilidad


Ing. Alfredo Dávila Crespo
Director de Administración



Arturo de J. Sáenz Salinas
Contador Público Certificado

Notas a los Estados Presupuestarios



Arturo de J. Sáenz Salinas
Contador Público Certificado

Notas a los Estados Presupuestarios

Constitucion y Objeto del Instituto de Previsión y Seguridad Social del Estado de Tamaulipas

A iniciativa del C. Lic. Horacio Terán Zozaya, Gobernador Constitucional del Estado, el H. Congreso Local expidió en 1947, el decreto no. 173 en el que se establece la Ley que crea la Caja de Ahorro y Préstamos de los Funcionarios y Empleados del Gobierno del Estado de Tamaulipas, teniendo como finalidad otorgar préstamos de dinero entre sus miembros y, en caso de tener capital disponible, lo invertía preferentemente en préstamos prendarios al público; además de los préstamos mutuos entre la Caja de Ahorro y el Gobierno del Estado.

En 1960, surge la necesidad de asegurar socialmente a los Trabajadores del Gobierno de Estado. Evolucionó su concepto y se convierte en la Oficina de Pensiones, y en 1974 se convierte en el Departamento de Previsión Social y Pensiones para los Trabajadores del Estado, como una Oficina de la Dirección de Recursos Humanos del Gobierno del Estado.

En 1984, se constituye como la Unidad de Previsión y Seguridad Social del Estado de Tamaulipas (UPYSSET), mediante decreto del Poder Ejecutivo Estatal. En ese tiempo fungía como Gobernador Constitucional del Estado, el Dr. Emilio Martínez Manautou.

El 25 de noviembre del 2014 es aprobada la Ley del Instituto de Previsión y Seguridad Social del Estado de Tamaulipas, mediante decreto No. LXII-341 publicado en el Periódico Oficial del Estado anexo al No. 142 el Miércoles 26 de Noviembre, entrando en vigor el primero de Enero del 2015, la cual contiene un régimen de pensiones y seguros, prestaciones y servicios en beneficio de los trabajadores del Estado, definido con variables paramétricas estableciendo aportaciones, edades, sueldo regulador y otras con base en principios aplicados de forma integral y congruente sobre la base de viabilidad financiera en concordancia con los requerimientos del fondo de pensiones para lograr mantener el otorgamiento de prestaciones presentes y futuras.

El Instituto de Previsión y Seguridad Social del Estado de Tamaulipas, tiene por objeto normar la previsión y el otorgamiento de los servicios de seguridad presentes y futuros a los servidores públicos y trabajadores de los Poderes del Estado, incluidos en el Poder Ejecutivo los correspondientes a la administración centralizada y paraestatal.



Arturo de J. Sáenz Salinas
Contador Público Certificado

El Instituto tendrá las siguientes funciones:

Departamento de Mejora de los Servicios y Administración de CENDIS

Brindar el servicio de cuidado y desarrollo académico en los Centros de Desarrollo Infantil de la Burocracia Estatal, a los hijos de madres trabajadoras del gobierno del estado, en edades de 90 días a 5 años 11 meses.

Departamento de Medicina Preventiva y Servicios Médicos

Fomento de la cultura de prevención de la salud en los trabajadores al servicio del gobierno del estado en activo, niños en CENDIS de la burocracia estatal, pensionistas y pensionados.

Afiliados y registro al servicio médico que corresponda a los trabajadores al servicio del gobierno del estado en activo, pensionista y pensionados.

Departamento de Prestaciones Económicas

Apoyo a la economía del trabajador del gobierno del estado a través de préstamos, vía descuento nominal.

Departamento de Pensiones y Jubilaciones

Realizar en tiempo y forma el registro de alta de los pensionados, así como pago mensual que corresponda.

Normatividad Gubernamental

Constitución Política de los Estados Unidos Mexicanos

Ley Federal del Trabajo

Código de Comercio

Código nacional de Procedimientos Penales

Código nacional de Procedimientos Penales

Código Penal Federal

Código Federal de Procedimientos Penales

Ley de Amparo Reglamentaria de los Artículos 103 y 107 de la Constitución Política de los Estados Unidos Mexicanos

Código Civil Para el Estado de Tamaulipas

Código de Procedimientos Civiles Para el Estado de Tamaulipas

Código de Procedimientos Penales para el Estado de Tamaulipas

Código Penal Para el Estado de Tamaulipas

Ley de Adquisiciones para la Administración Pública del Estado de Tamaulipas y sus Municipios

Ley de la Comisión de Derechos Humanos del Estado de Tamaulipas

Ley de Gasto Público

Ley Orgánica de la Administración Pública del Estado de Tamaulipas

Ley del Instituto de previsión y Seguridad Social del Estado de Tamaulipas

Ley del Trabajo de los Servidores Públicos de Estado de Tamaulipas

Ley de Transparencia y Acceso a la Información Pública del Estado de Tamaulipas

Ley de Protección de Datos Personales en Posesión de Sujetos Obligados en el Estado de Tamaulipas



Arturo de J. Sáenz Salinas
Contador Público Certificado

Variaciones en el Ejercicio Presupuestal

Para el ejercicio 2020, se tuvo un presupuesto de ingresos estimado por \$ 2,565,152,068.94, realizando reducciones por la cantidad de -\$ 7,333,203.14 de Transferencias, Asignaciones, Subsidios y Otras Ayudas significando esto un decremento de un .003% respecto al presupuesto original. Recaudando del 01 de enero al 30 de junio de 2021 la cantidad de \$ 2,339,501,717.41, de los cuales \$ 2,144,535,270.86 fueron de Cuotas y Aportaciones de Seguridad Social \$ 166,286,785.53, fueron de ingresos por ventas de bienes y servicios, \$ 28,679,661.02 de Transferencias, Asignaciones, Subsidios y Otras ayudas.

El Instituto de Previsión y Seguridad Social del Estado de Tamaulipas devengo del presupuesto de egresos del 01 de enero al 30 de junio 2021 la cantidad de \$ 1,152,354,319.13, el cual representa un 46% del presupuesto aprobado. A continuación se presenta la integración del egreso devengado:

Servicios Personales: \$ 26,769,487.76 representando un 36% del presupuesto aprobado para este rubro.

Materiales y Suministros: \$ 1,143,212.91, representando un 12% del presupuesto aprobado para este rubro.

Servicios Generales: \$ 10,336,868.64 representando un 27% del presupuesto aprobado para este rubro.

Transferencias, Asignaciones, Subsidios y Otras Ayudas: \$ 1,113,395,653.81 representando un 47% del presupuesto aprobado para este rubro.

Inversiones de Bienes Muebles, Inmuebles e Intangibles: \$ 709,096.01 representando un 16% del presupuesto aprobado para este rubro.

Estado Analítico del Ejercicio del Presupuesto de Egresos Armonizado

Respecto al Estado Analítico del Ejercicio del Presupuesto de Egresos en Clasificación:

- Administrativa (Armonizado)
- Económica (Armonizado)
- Por Objeto del Gasto (Armonizado)
- Funcional (Armonizado)



Arturo de J. Sáenz Salinas
Contador Público Certificado



Edited with the trial version of
Foxit Advanced PDF Editor
To remove this notice, visit:
www.foxitsoftware.com/shopping

Instituto de Previsión y Seguridad Social del Estado de Tamaulipas

Informe del Auditor Independiente al 30 de junio de 2021



Arturo de J. Sáenz Salinas
Contador Público Certificado



Edited with the trial version of
Foxit Advanced PDF Editor
To remove this notice, visit:
www.foxitsoftware.com/shopping

Cd. Victoria, Tamaulipas a 29 de octubre de 2021

Lic. María del Carmen Zepeda Huerta
Contralora Gubernamental del Estado de Tamaulipas
Presente.-

De conformidad con el Contrato de Prestación de Servicios Profesionales N° CG/SCyA/011/2021 que tenemos celebrado con la Secretaría de Administración, para la entrega del primer dictamen e informe parcial de observaciones con cifras del 01 de enero al 30 de junio de 2021 del Instituto de Previsión y Seguridad Social del Estado de Tamaulipas, por este conducto se adjunta la siguiente Información:

Informe del Auditor Independiente

- Estado de Actividades del 01 de enero al 30 de junio de 2021 y al 31 de diciembre 2020.
- Estado de Situación Financiera al 30 de junio de 2021 y al 31 de diciembre 2020.
- Estado de Cambios en la Situación Financiera del 01 de enero al 30 de junio de 2021.
- Estado de Variaciones en la Hacienda Pública/Patrimonio del 01 de enero al 30 de junio de 2021.
- Estado Analítico del Activo del 01 de enero al 30 de junio de 2021.
- Estado Analítico de la Deuda y Otros Pasivos al 30 de junio de 2021.
- Estado de Flujos de Efectivo del 01 de enero al 30 de junio de 2021 y al 31 de diciembre 2020.
- Conciliación Presupuestaria – Contable del 01 de enero al 30 de junio de 2021.
- Reporte de Patrimonio al 30 de junio 2021
- Notas a los Estados Financieros.
- Informe sobre Pasivos Contingentes
- Informe de Observaciones y Recomendaciones

Esperando que la información mencionada que se adjunta sea utilizada para los propósitos que requieran y sin otro particular por el momento, aprovecho la oportunidad para enviarle un cordial saludo.

Atentamente

Arturo de Jesús Sáenz Salinas
Contador Público Certificado





Arturo de J. Sáenz Salinas
Contador Público Certificado



Edited with the trial version of
Foxit Advanced PDF Editor
To remove this notice, visit:
www.foxitsoftware.com/shopping

Cd. Victoria, Tamaulipas a 29 de octubre de 2021

C.P. Edmundo M. Domínguez Álvarez
Director de Auditoría Pública de la Contraloría Gubernamental
Presente.-

De conformidad con el Contrato de Prestación de Servicios Profesionales N° CG/SCyA/011/2021 que tenemos celebrado con la Secretaría de Administración, para la entrega del primer dictamen e informe parcial de observaciones con cifras del 01 de enero al 30 de junio de 2021 del Instituto de Previsión y Seguridad Social del Estado de Tamaulipas, por este conducto se adjunta la siguiente Información:

Informe del Auditor Independiente

- Estado de Actividades del 01 de enero al 30 de junio de 2021 y al 31 de diciembre 2020.
- Estado de Situación Financiera al 30 de junio de 2021 y al 31 de diciembre 2020.
- Estado de Cambios en la Situación Financiera del 01 de enero al 30 de junio de 2021.
- Estado de Variaciones en la Hacienda Pública/Patrimonio del 01 de enero al 30 de junio de 2021.
- Estado Analítico del Activo del 01 de enero al 30 de junio de 2021.
- Estado Analítico de la Deuda y Otros Pasivos al 30 de junio de 2021.
- Estado de Flujos de Efectivo del 01 de enero al 30 de junio de 2021 y al 31 de diciembre 2020.
- Conciliación Presupuestaria – Contable del 01 de enero al 30 de junio de 2021.
- Reporte de Patrimonio al 30 de junio 2021
- Notas a los Estados Financieros.
- Informe sobre Pasivos Contingentes
- Informe de Observaciones y Recomendaciones

Esperando que la información mencionada que se adjunta sea utilizada para los propósitos que requieran y sin otro particular por el momento, aprovecho la oportunidad para enviarle un cordial saludo.

Atentamente

Arturo de Jesús Sáenz Salinas
Contador Público Certificado





Arturo de J. Sáenz Salinas
Contador Público Certificado



Edited with the trial version of
Foxit Advanced PDF Editor
To remove this notice, visit:
www.foxitsoftware.com/shopping

Cd. Victoria, Tamaulipas a 29 de octubre de 2021

Lic. Luis Leonel Salinas Martínez
Director General del Instituto de Previsión y Seguridad Social del Estado de Tamaulipas
Presente.-

De conformidad con el Contrato de Prestación de Servicios Profesionales N° CG/SCyA/011/2021 que tenemos celebrado con la Secretaría de Administración, para la entrega del primer dictamen e informe parcial de observaciones con cifras del 01 de enero al 30 de junio de 2021 del Instituto de Previsión y Seguridad Social del Estado de Tamaulipas, por este conducto se adjunta la siguiente Información:

Informe del Auditor Independiente

- Estado de Actividades del 01 de enero al 30 de junio de 2021 y al 31 de diciembre 2020.
- Estado de Situación Financiera al 30 de junio de 2021 y al 31 de diciembre 2020.
- Estado de Cambios en la Situación Financiera del 01 de enero al 30 de junio de 2021.
- Estado de Variaciones en la Hacienda Pública/Patrimonio del 01 de enero al 30 de junio de 2021.
- Estado Analítico del Activo del 01 de enero al 30 de junio de 2021.
- Estado Analítico de la Deuda y Otros Pasivos al 30 de junio de 2021.
- Estado de Flujos de Efectivo del 01 de enero al 30 de junio de 2021 y al 31 de diciembre 2020.
- Conciliación Presupuestaria – Contable del 01 de enero al 30 de junio de 2021.
- Reporte de Patrimonio al 30 de junio 2021
- Notas a los Estados Financieros.
- Informe sobre Pasivos Contingentes
- Informe de Observaciones y Recomendaciones

Esperando que la información mencionada que se adjunta sea utilizada para los propósitos que requieran y sin otro particular por el momento, aprovecho la oportunidad para enviarle un cordial saludo.

Atentamente

Arturo de Jesús Sáenz Salinas
Contador Público Certificado





Arturo de J. Sáenz Salinas
Contador Público Certificado

Cd. Victoria, Tamaulipas a 29 de octubre de 2021

Lic. Rodrigo Treviño Patiño
Comisario del Instituto de Previsión y Seguridad Social del Estado de Tamaulipas
Presente.-

De conformidad con el Contrato de Prestación de Servicios Profesionales N° CG/SCyA/011/2021 que tenemos celebrado con la Secretaría de Administración, para la entrega del primer dictamen e informe parcial de observaciones con cifras del 01 de enero al 30 de junio de 2021 del Instituto de Previsión y Seguridad Social del Estado de Tamaulipas, por este conducto se adjunta la siguiente Información:

Informe del Auditor Independiente

- Estado de Actividades del 01 de enero al 30 de junio de 2021 y al 31 de diciembre 2020.
- Estado de Situación Financiera al 30 de junio de 2021 y al 31 de diciembre 2020.
- Estado de Cambios en la Situación Financiera del 01 de enero al 30 de junio de 2021.
- Estado de Variaciones en la Hacienda Pública/Patrimonio del 01 de enero al 30 de junio de 2021.
- Estado Analítico del Activo del 01 de enero al 30 de junio de 2021.
- Estado Analítico de la Deuda y Otros Pasivos al 30 de junio de 2021.
- Estado de Flujos de Efectivo del 01 de enero al 30 de junio de 2021 y al 31 de diciembre 2020.
- Conciliación Presupuestaria – Contable del 01 de enero al 30 de junio de 2021.
- Reporte de Patrimonio al 30 de junio 2021
- Notas a los Estados Financieros.
- Informe sobre Pasivos Contingentes
- Informe de Observaciones y Recomendaciones

Esperando que la información mencionada que se adjunta sea utilizada para los propósitos que requieran y sin otro particular por el momento, aprovecho la oportunidad para enviarle un cordial saludo.

Atentamente



Arturo de Jesús Sáenz Salinas
Contador Público Certificado



Arturo de J. Sáenz Salinas
Contador Público Certificado



Edited with the trial version of
Foxit Advanced PDF Editor
To remove this notice, visit:
www.foxitsoftware.com/shopping

Instituto de Previsión y Seguridad Social del Estado de Tamaulipas

Informe del Auditor Independiente al 30 de junio de 2021

Estados Financieros

- a) Estado de Actividades
- b) Estado de Situación Financiera
- c) Estado de Cambios en la Situación Financiera
- d) Estado de Variación en la Hacienda Pública
- e) Estado Analítico del Activo
- f) Estado Analítico de la Deuda y Otros Pasivos
- g) Estado de Flujo de Efectivo
- h) Conciliación Presupuestarios – Contable
- i) Reporte de Patrimonio

Notas a los Estados Presupuestarios

Informe Sobre Pasivos Contingentes

Informe de Observaciones y Recomendaciones



Arturo de J. Sáenz Salinas
Contador Público Certificado



Edited with the trial version of
Foxit Advanced PDF Editor

To remove this notice, visit:
www.foxitsoftware.com/shopping

Estados Financieros



Instituto de Previsión y Seguridad Social del Estado de Tamaulipas

Estado de Actividades

del 01 de enero al 30 de junio de 2021

(Cifras en Pesos)

a)

IPSSSET

		junio 2021	diciembre 2020
Nota	4		
	4.1	1,181,434,735.01	2,109,041,835.31
	4.1.1		
	4.1.2		
	4.1.2.2	262,494,345.46	483,189,357.82
	4.1.2.9	852,981,587.95	1,510,577,767.33
	4.1.2.9	12,354,150.00	18,103,350.00
	4.1.2.9		
	4.1.2.9		
	4.1.3		
	4.1.4		
	4.1.5		
	4.1.6		
	4.1.7		
	4.1.7.3.01	53,604,651.60	97,011,130.61
	4.1.7.3.02.0001	0.00	43,553.49
	4.1.7.3.02.0036	0.00	116,676.06
	4.2	6,490,594.85	28,679,661.02
	4.2.1		
	4.2.2		
	4.2.2.3	6,490,594.85	21,115,206.62
	4.2.2.5	0.00	7,564,454.40
	4.3	34,173,219.80	67,696,370.87
	4.3.1		
	4.3.1.1	23,240,433.56	57,204,209.11
	4.3.1.1	56,638.02	102,346.39
	4.3.1.9	10,750,500.49	10,080,223.99
	4.3.1.9	18,854.39	69,353.41
	4.3.2		
	4.3.3		
	4.3.4		
	4.3.9		
	4.3.1.1	106,793.34	240,237.97
	Total de Ingresos y Otros Beneficios	1,222,098,549.66	2,205,417,867.20
	5	38,249,568.31	94,132,150.75
	5.1	26,769,487.76	61,306,351.60
	5.1.1	5,009,984.38	10,041,224.25
	5.1.1.1	200,890.00	374,170.00
	5.1.1.2	10,789,875.62	27,561,614.46
	5.1.1.3	1,898,158.96	3,494,503.07
	5.1.1.4	8,148,028.21	18,142,369.29
	5.1.1.5	722,550.59	1,692,470.53
	5.1.1.7	1,143,212.91	6,282,007.42
	5.1.2	690,790.85	3,006,360.08
	5.1.2.1	699.06	1,926,573.47
	5.1.2.2	41,545.58	202,161.95
	5.1.2.4	53,266.33	377,901.83
	5.1.2.5	319,877.71	639,720.91
	5.1.2.6	3,092.36	19,040.86
	5.1.2.7	33,941.02	110,248.32
	5.1.2.9	10,336,867.64	26,543,791.73
	5.1.3	307,564.34	913,469.92
	5.1.3.1	1,001,745.36	2,387,356.64
	5.1.3.2	7,000,645.65	17,788,977.37
	5.1.3.3	208,896.80	552,480.04
	5.1.3.4	986,250.65	2,869,534.78
	5.1.3.5	0.00	103,401.91
	5.1.3.6	50,393.14	150,124.26
	5.1.3.7	2,874.20	19,594.16
	5.1.3.8	778,497.50	1,758,852.65
	5.1.3.9	1,113,395,653.81	2,013,693,171.80
	5.2	0.00	477,508,333.76
	5.2.1	248,203,915.89	
	5.2.2		
	5.2.3		



Instituto de Previsión y Seguridad Social del Estado de Tamaulipas

Estado de Actividades

del 01 de enero al 30 de junio de 2021

(Cifras en Pesos)

a)


IPSET


5.2.4	Ayudas Sociales		
5.2.4.1	Apoyos Diversos	0.00	10,800.00
5.2.5	Pensiones y Jubilaciones		
5.2.5.2.001	Pago de Pensiones y Jubilaciones	794,929,085.78	1,474,379,132.32
5.2.5.2.001	Otras Prestaciones y Apoyos	93,980.54	226,819.28
5.2.5.2.001	Pago de Indemnizaciones	889,980.51	1,660,931.68
5.2.5.2.001	Becas Para Hijos de Jubilados	0	752,000.00
5.2.5.2.001	Pago de Seguro de Retiro	12,210,150.00	18,103,350.00
5.2.5.2.001	Pago Servicio Médico Pensionados	49,122,441.09	29,207,204.76
5.2.5.9.001	Otras Pensiones y Jubilaciones	7,946,100.00	11,844,600.00
5.2.6	Transferencias a Fideicomisos, Mandatos y Contratos Análogos		
5.2.7	Transferencias a la Seguridad Social		
5.2.8	Donativos		
5.2.9	Transferencias al Exterior		
5.3	Participaciones y Aportaciones		
5.3.1	Participaciones		
5.3.2	Aportaciones		
5.3.3	Convenios		
5.4	Intereses, Comisiones y Otros Gastos de la Deuda Pública		
5.4.1	Intereses de la Deuda Pública		
5.4.2	Comisiones de la Deuda Pública		
5.4.3	Gastos de la Deuda Pública		
5.4.4	Costo por Coberturas		
5.4.5	Apoyos Financieros		
5.5	Otros Gastos y Pérdidas Extraordinarias	854,013.58	2,026,747.47
5.5.1	Estimaciones, Depreciaciones, Deterioros, Obsolescencia y Amortizaciones		
5.5.1.3	Depreciación de Bienes Inmuebles	86,104.92	2,025,829.55
5.5.1.5	Depreciación de Bienes Muebles	743,641.10	
5.5.1.7	Amortización de Activos Intangibles	24,191.75	
5.5.2	Provisiones		
5.5.3	Disminución de Inventarios		
5.5.4	Aumento por Insuficiencia de Estimaciones por Pérdida o Deterioro y Obsolescencia		
5.5.5	Aumento por Insuficiencia de Provisiones		
5.5.9	Otros Gastos	75.81	917.92
	Estimaciones, Depreciaciones, Deterioros, Obsolescencia y Amortizaciones		
5.6	Inversión Pública		
5.6.1	Inversión Pública no Capitalizable		
	Total de Gastos y Otras Pérdidas	1,152,499,235.70	2,109,852,070.02
	Resultados del Ejercicio (Ahorro/Desahorro)	69,599,313.96	95,565,797.18

"Bajo protesta de decir verdad declaramos que los Estados Financieros y sus Notas, son razonablemente correctos y son responsabilidad del emisor"

Ciudad Victoria, Tamaulipas a 29 de octubre de 2021


Lic. Luis Leonel Salinas Martínez
Director General


C.P. José Alfredo González Quinto
Jefe de Contabilidad


Ing. Alfredo Dávila Crespo
Director de Administración



Instituto de Previsión y Seguridad Social del Estado de Tamaulipas
Estado de Situación Financiera

al 30 de junio de 2021

(Cifras en Pesos)

b)

IPSSET

INSTITUTO DE PREVISIÓN Y SEGURIDAD SOCIAL DEL ESTADO DE TAMAULIPAS

	1	Activo	jun-21	dic-20	2	Pasivo	jun-21	dic-20
	1.1	Activo Circulante			2.1	Pasivo Circulante		
	1.1.1	Efectivo y Equivalentes			2.1.1	Cuentas por Pagar a Corto Plazo		
	1.1.1.1	Efectivo	3,120,906,481.37	2,935,237,973.86	2.1.1.1	Servicios Personales por Pagar	309,715,737.23	324,148,669.89
	1.1.1.2	Bancos/Tesorería	20,000.00	0.00	2.1.1.1.1	Proveedores por Pagar a Corto Plazo	3,716,330.14	4,412,408.52
	1.1.1.2	Inversiones Financieras Temporales (Hasta 3 Meses)	1,084,026,240.17	792,504,941.16	2.1.1.1.2	Retenciones y Contribuciones por Pagar	152,107.85	205,137.16
	1.1.1.4	Fondos con Afectación Específica	648,228,753.37	621,696,845.64	2.1.1.1.7	Otras Cuentas por Pagar a Corto Plazo	22,423,569.31	17,153,842.69
	1.1.1.5	Depósitos de Fondos de Terceros en Garantía y/o Admón	1,388,631,487.83	1,521,036,187.06	2.1.1.1.9	Documentos por Pagar a Corto Plazo	283,423,729.93	302,377,281.52
	1.1.1.6	Derechos a Recibir efectivo o Equivalentes	1,335,562,413.08	1,639,903,685.21	2.1.2	Porción a Corto Plazo de la Deuda Pública a Largo Plazo		
	1.1.2.1	Inversiones Financieras a Corto Plazo	0.00	9,997,200.50	2.1.3	Títulos y Valores a Corto Plazo		
	1.1.2.2	Cuentas por Cobrar a Corto Plazo	1,166,022,913.32	1,400,854,331.93	2.1.4	Fondos y Bienes de Terceros en Garantía y/o Administración a Corto Plazo		
	1.1.2.3	Deudores Diversos por Cobrar a Corto Plazo	137,991,873.27	199,195,517.66	2.1.5	Otros Pasivos a Corto Plazo	28,442,389.15	36,964,856.61
	1.1.2.6	Préstamos Otorgados a Corto Plazo	31,547,626.49	29,856,635.12	2.1.6	Ingresos por Clasificar	15,738,478.10	24,490,244.77
	1.1.3	Derechos a Recibir Bienes o Servicios	5,529.61	869.00	2.1.7	Otros Pasivos Circulantes	12,703,911.05	12,474,611.84
	1.1.3.1	Anticipo a Proveedores por Adquisición de Bienes y Prestación de Servicios a Corto Plazo	2,655.41			Total de Pasivos Circulantes	338,158,126.38	361,113,526.50
	1.1.3.9	Otros Derechos a Recibir Bienes o Servicios a Corto Plazo	2,874.20	869.00				
	1.1.4	Inventarios			2.2	Pasivo no Circulante		
	1.1.5	Almacenes			2.2.1	Cuentas por Pagar a Largo Plazo		
	1.1.6	Estimación por Pérdida o Deterioro de Activos Circulantes			2.2.2	Documentos por Pagar a Largo Plazo		
	1.1.9	Otros Activos Circulantes			2.2.3	Deuda Pública a Largo Plazo		
		Total de Activos Circulantes	4,456,474,424.06	4,575,142,528.07	2.2.4	Pasivos Diferidos a Largo Plazo	160,456,368.59	162,956,940.25
	1.2	Activo No Circulante			2.2.4.2	Intereses Cobrados por Adelantado	5,716,900,152.11	5,597,301,185.00
	1.2.1	Inversiones Financieras a Largo Plazo	189,245,618.22	191,843,435.15	2.2.5	Fondos y Bienes de Terceros en Garantía y/o en Administración a Largo Plazo	5,716,900,152.11	5,597,301,185.00
	1.2.1.2	Títulos y Valores a Corto Plazo	189,245,618.22	190,584,504.73	2.2.5.2	Fondos en Administración a Largo Plazo	51,967.49	51,967.49
	1.2.1.3	Fideicomisos, Mandatos y Contratos Análogos	0.00	1,258,930.42	2.2.6	Provisiones a Largo Plazo		
	1.2.2	Derechos a Recibir Efectivo o Equivalentes a Largo Plazo	4,540,159,727.10	4,270,403,209.65	2.2.6.1	Provision Para Contingencia a Largo Plazo		
	1.2.2.4	Préstamos Otorgados a Largo Plazo	703,354,726.33	704,919,209.73		Total de Pasivos No Circulantes	5,877,408,488.19	5,760,310,092.74
	1.2.2.9	Otros Derechos a Recibir Efectivo o Equivalente a Largo Plazo	3,836,805,000.77	3,565,483,999.92		Total del Pasivo	6,215,566,614.57	6,121,423,619.24
	1.2.3	Bienes Inmuebles, Infraestructura y Construcciones en Proceso	114,551,093.96	114,551,093.96				
	1.2.3.1	Terrenos	89,947,941.93	89,947,941.93				
	1.2.3.3	Edificios no Habitacionales	19,800,161.42	24,603,152.03				



Instituto de Previsión y Seguridad Social del Estado de Tamaulipas
Estado de Situación Financiera
al 30 de junio de 2021

IPSSSET

(Cifras en Pesos)

b)

1.2.3.5	Intalaciones y Equipamiento en Construcciones en Proceso	4,615,300.43	3	Hacienda Pública /Patrimonio		
1.2.3.6	Construcciones en Proceso en Bienes Propios	187,690.18	3.1	Hacienda Pública/Patrimonio Contribuido	4,336,810,702.64	4,354,088,864.50
1.2.4	Bienes Muebles	21,530,873.08	3.1.1	Aportaciones	4,334,573,943.55	4,351,852,105.41
1.2.4.1	Mobiliario y Equipo de Administración	8,555,940.86	3.1.1.1	Aportaciones Fondo de Pensiones de Trabajador	3,454,141,590.23	3,494,924,440.08
1.2.4.2	Mobiliario y Equipo Educativo y Recreativo	6,987,601.72	3.1.1.2	Aportación al Fondo de Prestamos 4%	5,038,258.46	5,040,943.96
1.2.4.3	Equipo e Instrumental Médico y de Laboratorio	50,239.48	3.1.1.3	Fondo Seguro de Retiro	851,374,267.56	827,209,144.11
1.2.4.4	Equipo de Transporte	2,976,076.79	3.1.1.5	Patrimonio	24,019,827.30	24,677,577.26
1.2.4.6	Maquinarias, Otros Equipos y Herramientas	2,961,014.23	3.1.2	Donaciones de Capital	2,236,759.09	2,236,759.09
1.2.5	Activos Intangibles	820,954.63	3.1.2.0	Donación de Capital	2,236,759.09	2,236,759.09
1.2.5.1	Software	820,954.63	3.1.3	Actualización de la Hacienda Pública/Patrimonio		
1.2.6	Depreciación, Deterioro y Amortización Acumulada de Bienes	-10,882,945.91	3.2	Hacienda Pública/Patrimonio Generado	-1,240,477,572.07	-1,311,160,929.12
1.2.6.1	Depreciación Acumulada de Bienes Inmuebles	-648,070.20	3.2.1	Resultados del Ejercicio (Ahorro/Desahorro)	69,599,313.96	95,565,797.18
1.2.6.3	Depreciación Acumulada de Bienes Muebles	-10,129,060.00	3.2.2	Resultados de Ejercicios Anteriores	-1,495,502,519.65	-1,592,351,250.94
1.2.6.5	Amortización Acumulada de Activos Intangibles	-105,815.71	3.2.3	Revalúos	88,892,301.09	88,892,301.09
1.2.7	Activos Diferidos		3.2.4	Reservas	96,533,332.53	96,732,223.55
1.2.8	Estimación por Pérdida o Deterioro de Activos no Circulantes		3.2.5	Rectificaciones de Resultados de Ejercicios Anteriores		
1.2.9	Otros Activos no Circulantes		3.3	Exceso o Insuficiencia en la Actualización de la Hacienda Pública/Patrimonio		
	Total de Activos no Circulantes	4,855,425,321.08	3.3.1	Resultado por Posición Monetaria		
			3.3.2	Resultado por Tenencia de Activos no Monetarios		
	Total del Activo	9,311,899,745.14		Total Hacienda Pública /Patrimonio	3,096,333,130.57	3,042,927,935.38
				Total del Pasivo y Hacienda Pública/Patrimonio	9,311,899,745.14	9,164,351,554.62

Bajo protesta de decir verdad declaramos que los Estados Financieros y sus Notas, son razonablemente correctos y son responsabilidad de emisor.
Ciudad Victoria, Tamaulipas a 29 de octubre de 2021

Lic. Luis Leonel Salinas Martínez
Director General

C.P. José Alfredo González Quinto
Jefe de Contabilidad

Ing. Alfredo Davila Crespo
Director de Administración



Instituto de Previsión y Seguridad Social del Estado de Tamaulipas

Estado de Cambios en la Situación Financiera del 01 de enero al 30 de junio de 2021

(Cifras en Pesos)

IPSET

c)

	Origen	Aplicación
Activo		
Activo Circulante		
Efectivo y Equivalentes		185,668,507.51
Derechos a Recibir Efectivo o Equivalentes	304,341,272.13	
Derechos a Recibir Bienes o Servicios		4,660.61
Inventarios		
Almacenes		
Estimación por Pérdida o Deterioro de Activos Circulantes		
Otros Activos Circulantes		
Activo No Circulante		
Inversiones Financieras a Largo Plazo	2,597,816.93	
Derechos a Recibir Efectivo o Equivalentes a Largo Plazo		269,756,517.45
Bienes Inmuebles, Infraestructura y Construcciones en Proceso		
Bienes Muebles	678,043.62	
Activos Intangibles	54,687.15	
Depreciación, Deterioro y Amortización Acumulada de Bienes	209,675.22	
Activos Diferidos		
Estimación por Pérdida o Deterioro de Activos no Circulantes		
Otros Activos no Circulantes		
Pasivo		
Pasivo Circulante		
Cuentas por Pagar a Corto Plazo		14,432,932.66
Documentos por Pagar a Corto Plazo		
Porción a Corto Plazo de la Deuda Pública a Largo Plazo		
Títulos y Valores a Corto Plazo		
Pasivos Diferidos a Corto Plazo		
Fondos y Bienes de Terceros en Garantía y/o Administración a Corto Plazo		
Provisiones a Corto Plazo		
Otros Pasivos a Corto Plazo		8,522,467.46
Pasivo No Circulante		
Cuentas por Pagar a Largo Plazo		
Documentos por Pagar a Largo Plazo		
Deuda Pública a Largo Plazo		
Pasivos Diferidos a Largo Plazo		2,500,571.66
Fondos y Bienes de Terceros en Garantía y/o en Administración a Largo Plazo	119,598,967.11	
Provisiones a Largo Plazo		
Hacienda Pública /Patrimonio		
Hacienda Pública/Patrimonio Contribuido		
Aportaciones		17,278,161.86
Donaciones de Capital		
Actualización de la Hacienda Pública/Patrimonio		
Hacienda Pública/Patrimonio Generado		
Resultados del Ejercicio (Ahorro/ Desahorro)		25,966,483.22
Resultados de Ejercicios Anteriores	96,848,731.29	
Revalúos		
Reservas		198,891.02
Rectificaciones de Resultados de Ejercicios Anteriores		



Instituto de Previsión y Seguridad Social del Estado de Tamaulipas

Estado de Cambios en la Situación Financiera del 01 de enero al 30 de junio de 2021

(Cifras en Pesos)

c)

IPSSSET

Exceso o Insuficiencia en la Actualización de la Hacienda Pública/Patrimonio

Resultado por Posición Monetaria

Resultado por Tenencia de Activos no Monetarios

"Bajo protesta de decir verdad declaramos que los Estados Financieros y sus Notas, son razonablemente correctos y son responsabilidad del emisor"

Ciudad Victoria, Tamaulipas a 29 de octubre de 2021

Lic. Luis Leonel Salinas Martinez

Director General

Ing. Alfredo Dávila Crespo

Director de Administración

C.P. José Alfredo González Quinto

Jefe de Contabilidad



Instituto de Previsión y Seguridad Social del Estado de Tamaulipas

Estado de Variación en la Hacienda Pública

del 01 de enero al 30 de junio de 2021

(Cifras en Pesos)

d)



Concepto	Hacienda Pública/ Patrimonio Contribuido	Hacienda Pública/ Patrimonio Generado de Ejercicios Anteriores	Hacienda Pública/ Patrimonio Generado del Ejercicio	Exceso o Insuficiencia en la Actualización de la Hacienda Pública / Patrimonio	Total
Hacienda Pública / Patrimonio Contribuido Neto de 2020	4,354,088,864.50				4,354,088,864.50
Aportaciones	4,351,852,105.41				4,351,852,105.41
Donaciones de Capital	2,236,759.09				2,236,759.09
Actualización de la Hacienda Pública/ Patrimonio					
Hacienda Pública / Patrimonio Generado Neto de 2020		-1,406,726,726.30	95,565,797.18		-1,311,160,929.12
Resultados del Ejercicio (Ahorro/Desahorro)			95,565,797.18		95,565,797.18
Resultado de Ejercicios Anteriores		-1,592,351,250.94			-1,592,351,250.94
Revalúos		88,892,301.09			88,892,301.09
Reservas		96,732,223.55			96,732,223.55
Rectificaciones de Resultados de Ejercicios Anteriores					
Exceso o Insuficiencia en la Actualización de la Hacienda Pública / Patrimonio Neto de 2020					
Resultado por Posición Monetaria					
Resultado por Tenencia de Activos no Monetarios					
Hacienda Pública/ Patrimonio Neto Final de 2020	4,354,088,864.50	-1,406,726,726.30	95,565,797.18		3,042,927,935.38
Cambios en la Hacienda Pública/ Patrimonio Contribuido Neto de 2021	-17,278,161.86				-17,278,161.86
Aportaciones	-17,278,161.86				-17,278,161.86
Donaciones de Capital					
Actualización de la Hacienda Pública/ Patrimonio					
Variaciones de la Hacienda Pública/ Patrimonio Generado Neto de 2021		96,848,731.29	-26,165,374.24		70,683,357.05
Resultados del Ejercicio (Ahorro/Desahorro)			69,599,313.96		69,599,313.96
Resultado de Ejercicios Anteriores		96,848,731.29	-95,565,797.18		1,282,934.11
Revalúos					
Reservas			-198,891.02		-198,891.02
Rectificaciones de Resultados de Ejercicios Anteriores					
Cambios en el Exceso o Insuficiencia en la Actualización de la Hacienda Pública / Patrimonio Neto de 2021					
Resultado por Posición Monetaria					
Resultado por Tenencia de Activos no Monetarios					
Hacienda Pública / Patrimonio Neto Final de 2021	4,336,810,702.64	-1,309,877,995.01	69,400,422.94	0.00	3,096,333,130.57

"Bajo protesta de decir verdad declaramos que los Estados Financieros y sus Notas, son razonablemente correctos y son responsabilidad del Emisor."

Ciudad Victoria, Tamaulipas a 29 de octubre de 2021

Lic. Luis Leonel Salinas Martínez
Director General

Ing. Alfredo Dávila Crespo
Director de Administración

C.P. José Alfredo González Quinto
Jefe de Contabilidad





Instituto de Previsión y Seguridad Social del Estado de Tamaulipas

Estado Analítico del Activo

del 01 de enero al 30 de junio de 2021

(Cifras en Pesos)

IPSSET

INSTITUTO DE PREVISIÓN Y SEGURIDAD SOCIAL DEL ESTADO DE TAMAULIPAS

e)

Concepto	Saldo Inicial 1	Cargos del Período 2	Abonos del Período 3	Saldo Final 4 (1+2-3)	Variación del Período (4-1)
Activo	9,164,351,554.62	210,147,045,724.41	209,999,497,533.89	9,311,899,745.14	147,548,190.52
Activo Circulante	4,575,142,528.07	208,141,179,264.45	208,259,847,368.46	4,456,474,424.06	-118,668,104.01
Efectivo y Equivalentes	2,935,237,973.86	205,834,542,683.53	205,648,874,176.02	3,120,906,481.37	185,668,507.51
Derechos a Recibir Efectivo o Equivalentes	1,639,903,685.21	2,305,993,322.51	2,610,334,594.64	1,335,562,413.08	-304,341,272.13
Derechos a Recibir Bienes o Servicios	869.00	643,258.41	638,597.80	5,529.61	4,660.61
Inventarios					
Almacenes					
Estimación por Pérdida o Deterioro de Activos Circulantes					
Otros Activos Circulantes					
Activo No Circulante	4,589,209,026.55	2,005,866,459.96	1,739,650,165.43	4,855,425,321.08	266,216,294.53
Inversiones Financieras a Largo Plazo	191,843,435.15	8,213,309.51	10,811,126.44	189,245,618.22	-2,597,816.93
Derechos a Recibir Efectivo o Equivalentes a Largo Plazo	4,270,403,209.65	1,996,245,104.73	1,726,488,587.28	4,540,159,727.10	269,756,517.45
Bienes Inmuebles, Infraestructura y Construcciones en Proceso	114,551,093.96	0.00	0.00	114,551,093.96	0.00
Bienes Muebles	22,208,916.70	763,783.17	1,441,826.79	21,530,873.08	-678,043.62
Activos Intangibles	875,641.78	54,687.15	54,687.15	820,954.63	-54,687.15
Depreciación, Deterioro y Amortización Acumulada de Bienes	-10,673,270.69	644,262.55	853,937.77	-10,882,945.91	-209,675.22
Activos Diferidos					
Estimación por Pérdida o Deterioro de Activos no Circulantes					
Otros Activos no Circulantes					

"Bajo protesta de decir verdad declaramos que los Estados Financieros y sus Notas, son razonablemente correctos y son responsabilidad del emisor"

Ciudad Victoria, Tamaulipas a 29 de octubre de 2021

Lic. Luis Leonel Salinas Martínez

Director General

C.P. José Alfredo González Quinto

Jefe de Contabilidad

Ing. Alfredo Dávila Crespo

Director de Administración





Instituto de Previsión y Seguridad Social del Estado de Tamaulipas

Estado Analítico de la Deuda y Otros Pasivos

al 30 de junio de 2021

(Cifras en Pesos)

f)

IPSSSET

Instituto de Previsión y Seguridad Social del Estado de Tamaulipas

Denominación de las Deudas	Moneda de Contratación	Institución ó País Acreedor	Saldo Inicial del Período	Saldo Final del Período
Deuda Pública				
Corto Plazo				
Deuda Interna				
Instituciones de Crédito				
Títulos y Valores				
Arrendamientos Financieros				
Deuda Externa				
Organismos Financieros Internacionales				
Deuda Bilateral				
Títulos y Valores				
Arrendamientos Financieros				
Subtotal Corto Plazo				
Largo Plazo				
Deuda Interna				
Instituciones de Crédito				
Títulos y Valores				
Arrendamientos Financieros				
Deuda Externa				
Organismos Financieros Internacionales				
Deuda Bilateral				
Títulos y Valores				
Arrendamientos Financieros				
Subtotal Largo Plazo				
Otros Pasivos			6,121,423,619.24	6,215,566,614.57
Total Deuda y Otros Pasivos			6,121,423,619.24	6,215,566,614.57

"Bajo protesta de decir verdad declaramos que los Estados Financieros y sus Notas, son razonablemente correctos y son responsabilidad del emisor"

Ciudad Victoria, Tamaulipas a 29 de octubre de 2021

Lic. Luis Leonel Salinas Martinez

Director General

Ing. Alfredo Dávila Crespo

Director de Administración

C.P. José Alfredo González Quinto

Jefe de Contabilidad



Instituto de Previsión y Seguridad Social del Estado de Tamaulipas

Estado de Flujos de Efectivo
del 01 de enero al 30 de junio de 2021
(Cifras en Pesos)

IPSET

g)

Concepto	jun-21	dic-20
Flujos de Efectivo de las Actividades de Operación		
Origen	1,222,098,549.66	2,205,417,867.20
Impuestos		
Cuotas y Aportaciones de Seguridad Social	1,127,830,083.41	2,011,870,475.15
Contribuciones de mejoras		
Derechos		
Productos de Tipo Corriente		
Aprovechamientos de Tipo Corriente		
Ingresos por Venta de Bienes y Servicios	53,604,651.60	97,171,360.16
Ingresos no Comprendidos en las Fracciones de la Ley de Ingresos Causados en Ejercicios Fiscales Anteriores		
Pendientes de Liquidación o Pago		
Participaciones y Aportaciones		
Transferencias, Asignaciones y Subsidios y Otras Ayudas	6,490,594.85	28,679,661.02
Otros Orígenes de Operación	34,173,219.80	67,696,370.87
Aplicación	1,151,645,297.93	2,107,826,240.47
Servicios Personales	26,769,487.76	61,306,351.60
Materiales y Suministros	1,143,212.91	6,282,007.42
Servicios Generales	10,336,867.64	26,543,791.73
Transferencias Internas y Asignaciones al Sector Público		
Transferencias al resto del Sector Público	248,203,915.89	477,508,333.76
Subsidios y Subvenciones		
Ayudas Sociales	0.00	10,800.00
Pensiones y Jubilaciones	865,191,737.92	1,536,174,038.04
Transferencias a Fideicomisos, Mandatos y Contratos Análogos		
Transferencias a la Seguridad Social		
Donativos		
Transferencias al Exterior		
Participaciones		
Aportaciones		
Convenios		
Otras Aplicaciones de Operación	75.81	917.92
Flujos Netos de Efectivo por Actividades de Operación	70,453,251.73	97,591,626.73
Flujos de Efectivo de las Actividades de Inversión		
Origen	309,074,274.55	1,634,167,318.95
Bienes Inmuebles, Infraestructura y Construcciones en Proceso		
Bienes Muebles		
Otros Orígenes de Inversión	309,074,274.55	1,634,167,318.95
Aplicación	288,002,014.11	5,332,252.93
Bienes Inmuebles, Infraestructura y Construcciones en Proceso		
Bienes Muebles	763,783.17	683,931.78
Otras Aplicaciones de Inversión	287,238,230.94	4,648,321.15
Flujos Netos de Efectivo por Actividades de Inversión	21,072,260.44	1,628,835,066.02
Flujo de Efectivo de las Actividades de Financiamiento		
Origen	119,598,967.12	11,133,788.88
Endeudamiento Neto		
Interno		
Externo		
Otros Orígenes de Financiamiento	119,598,967.12	11,133,788.88
Aplicación	25,455,971.78	552,103,402.74
Servicios de la Deuda		
Interno		

[Handwritten signature]



Instituto de Previsión y Seguridad Social del Estado de Tamaulipas

Estado de Flujos de Efectivo
del 01 de enero al 30 de junio de 2021
(Cifras en Pesos)

IPSSSET

INSTITUTO DE PREVISIÓN Y SEGURIDAD SOCIAL DEL ESTADO DE TAMAULIPAS

g)

Externo		
Otras Aplicaciones de Financiamiento	25,455,971.78	552,103,402.74
Flujos netos de Efectivo por Actividades de Financiamiento	94,142,995.34	-540,969,613.86
Incremento/Disminución Neta en el Efectivo y Equivalentes al Efectivo	185,668,507.51	1,185,457,078.89
Efectivo y Equivalentes al Efectivo al Inicio del Ejercicio	2,935,237,973.86	1,749,780,894.97
Efectivo y Equivalentes al Efectivo al Final del Ejercicio	3,120,906,481.37	2,935,237,973.86

"Bajo protesta de decir verdad declaramos que los Estados Financieros y sus Notas, son razonablemente correctos y son responsabilidad del emisor"

Ciudad Victoria, Tamaulipas a 29 de octubre de 2021


Lic. Luis Leonel Salinas Martinez

Director General


C.P. José Alfredo González Quinto

Jefe de Contabilidad


Ing. Alfredo Dávila Crespo

Director de Administración



Instituto de Previsión y Seguridad Social del Estado de Tamaulipas

Conciliación Presupuestaria - Contable Correspondiente del 01 de enero al 30 de junio de 2021 (Cifras en Pesos)

IPSET

INSTITUTO DE PREVISIÓN Y SEGURIDAD SOCIAL DEL ESTADO DE TAMAULIPAS

h)

1	Total de Ingresos Presupuestarios	\$	1,186,372,073.47
2	Más Ingresos Contables No Presupuestarios	\$	865,442,531.29
	Ingresos Financieros		
	Incremento por Variación de Inventarios		
	Disminución del Exceso de Estimaciones por Pérdida o Deterioro u Obsolescencia		
	Disminución del Exceso de Provisiones		
	Otros Ingresos y Beneficios Varios		
	Otros Ingresos Contables No Presupuestarios	\$	865,442,531.29
3	Menos Ingresos Presupuestarios No Contables	\$	829,716,055.10
	Aprovechamientos Patrimoniales	\$	829,497,366.95
	Ingresos Derivados de Financiamientos		
	Otros Ingresos Presupuestarios No Contables	\$	218,688.15
4	Total de Ingresos Contables	\$	1,222,098,549.66
	Conciliación entre los Egresos Contables y Presupuestarios		
1	Total de Egresos Presupuestarios	\$	1,152,354,319.13
2	Menos Egresos Presupuestarios No Contables	\$	709,096.01
	Materias Primas y Materiales de Producción y Comercialización		
	Materiales y Suministros		
	Mobiliario y Equipo de Administración	\$	61,696.20
	Mobiliario y Equipo Educativo y Recreativo		
	Equipo e Instrumental Médico y de Laboratorio		
	Vehículos y Equipo de Transporte	\$	685,945.23
	Equipo de Defensa y Seguridad		
	Maquinaria, Otros Equipos y Herramientas	\$	16,141.73
	Activos Biológicos		
	Bienes Inmuebles		
	Activos Intangibles	-\$	54,687.15
	Obra Pública en Bienes de Dominio Público		
	Obra Pública en Bienes Propios		
	Acciones y Participaciones de Capital		
	Compra de Títulos y Valores		
	Concesión de Préstamos		
	Inversiones en Fideicomisos, Mandatos y Otros Análogos		
	Provisiones para Contingencias y Otras Erogaciones Especiales		
	Amortización de la Deuda Pública		
	Adeudos de Ejercicios Fiscales Anteriores (ADEFAS)		
	Otros Egresos Presupuestarios No Contables		
3	Más Gastos Contables No Presupuestarios	\$	854,013.58
	Estimaciones, Depreciaciones, Deterioros, Obsolescencia y Amortizaciones	\$	853,937.77
	Provisiones		
	Disminución de Inventarios		
	Aumento por Insuficiencia de Estimaciones por Pérdida o Deterioro u Obsolescencia		
	Aumento por Insuficiencia de Provisiones		
	Otros Gastos	\$	75.81
	Otros Gastos Contables No Presupuestarios		



Instituto de Previsión y Seguridad Social del Estado de Tamaulipas

Conciliación Presupuestaria - Contable
Correspondiente del 01 de enero al 30 de junio de 2021

(Cifras en Pesos)

h)


IPSSSET

4	Total de Gastos Contables	\$	1,152,499,236.70
---	---------------------------	----	------------------

"Bajo protesta de decir verdad declaramos que los Estados Financieros y sus Notas, son razonablemente correctos y son responsabilidad del emisor"

Ciudad Victoria, Tamaulipas a 29 de octubre de 2021


Lic. Luis Leonel Salinas Martinez
Director General


C.P. José Alfredo González Quinto
Jefe de Contabilidad


Ing. Alfredo Dávila Crespo
Director de Administración



Instituto de Previsión y Seguridad Social del Estado de Tamaulipas

Reporte de Patrimonio

al 30 de junio de 2021

(Cifras en Pesos)

i)

IPSET
INSTITUTO DE PREVISIÓN Y SEGURIDAD SOCIAL DEL ESTADO DE TAMAULIPAS

Concepto	Monto
Total del Patrimonio del Ente Público	\$3,096,333,130.57
% del Patrimonio del Ente Público que es propiedad del Poder Ejecutivo	100%
Patrimonio del Ente Público que es Propiedad del Poder Ejecutivo	\$3,096,333,130.57

"Bajo protesta de decir verdad declaramos que los Estados Financieros y sus Notas, son razonablemente correctos y son responsabilidad del emisor"

Ciudad Victoria, Tamaulipas a 29 de octubre de 2021

Lic. Luis Leonel Salinas Martinez

Director General

C.P. José Alfredo González Quinto

Jefe de Contabilidad

Ing. Alfredo Dávila Crespo

Director de Administración



Arturo de J. Sáenz Salinas
Contador Público Certificado



Edited with the trial version of
Foxit Advanced PDF Editor

To remove this notice, visit:
www.foxitsoftware.com/shopping

Notas a los Estados Financieros



Arturo de J. Sáenz Salinas
Contador Público Certificado



Edited with the trial version of
Foxit Advanced PDF Editor
To remove this notice, visit:
www.foxitsoftware.com/shopping

Notas a los Estados Financieros

Con el propósito de dar cumplimiento a los artículos 46 y 49 de la Ley General de Contabilidad Gubernamental (LGCG), el Instituto de Previsión y Seguridad Social del Estado de Tamaulipas acompaña notas a los estados financieros, teniendo presente los postulados de revelación suficiente e importancia relativa con la finalidad, de que la información sea de mayor utilidad para los usuarios.

A continuación se presentan los tipos de notas que acompañan a los estados financieros;

Notas de Desglose

Notas de Memoria (Cuentas de Orden)

Notas de Gestión Administrativa



Arturo de J. Sáenz Salinas
Contador Público Certificado



Edited with the trial version of
Foxit Advanced PDF Editor
To remove this notice, visit:
www.foxitsoftware.com/shopping

Notas de Desglose

I. Notas al Estado de Situación Financiera

Efectivo y Equivalentes

Al 30 de junio de 2021 y al 31 de diciembre de 2020 este rubro se encuentra integrado por los siguientes saldos:

No. Cuenta Contable	Nombre	junio 2021	diciembre 2020
1111 Efectivo			
1111001001	Efectivo	\$ 10,000.00	\$ -
1111001002	Efectivo 2	10,580.00	-
1111001003	Efectivo 3	- 580.00	-
	Suma	\$ 20,000.00	\$ -
1112 Bancos/Tesorería			
1112-202-010	Scotiabank 15804644077 Pago de Nómina Jubilados	1,737,226.48	3,137,789.73
1112-203-010	Banorte 34014914 Pago de Devolución de Aportación de Descuentos Indebidos CA	2,719,826.20	2,500,931.39
1112-203-020	Banorte 189938020 Pago de Devolución de Aportación de Descuento Indebido Pro	854,332,171.66	566,353,773.28
1112-203-023	Banorte 3274387790 Cuotas Gimnasio	1,017,761.42	1,001,063.80
1112-203-024	Banorte 1116476141	9,690,069.43	19,098,044.86
1112-203-050	Banorte 189025556 Pago de Nómina Ipsset y Jubilados	449,023.28	449,603.28
1112-203-070	Banorte 21323934 Cendis Subsidio Capitulo 2000	146,411,396.61	114,264,989.67
1112-203-080	Banorte 107841236 Cendis Subsidio Capitulo 3000	3,022,572.08	2,579,397.74
1112-203-096	Banorte 1086976584	10,024,647.00	9,830,624.74
1112-203-097	Banorte 1086974973	720,220.55	420,128.16
1112-203-098	Banorte 1093153431	2,757,344.81	464,142.27
1112-203-099	Banorte 1093147711	-	122.06
1112-203-100	Banorte 3093151370	-	134.22
1112-203-101	Banorte 11093152537	-	2.87
1112-203-103	Banorte 1135217532	38,039.62	-
1112-204-010	Banamex 2162821558 Préstamos y Proveedores IPSSET	63,529.80	72,805.99
1112-204-020	Banamex 2167742648 Pago de Prestamos CAET	316,058.57	316,200.51
1112-204-050	Banamex 70016350263 Pago de Nómina Jubilados	19,379,468.00	40,439,325.43
1112-205-050	Santander 51319057536 Recibo depreciación Abonos de Prestamos	231,920.63	122,040.40
1112-206-020	Bancomer 449575146 Pago de Jubilados e ISSTE	7,743,370.87	12,777,065.61
1112-208-010	HSBC 4000458596 Pago de Nómina de Jubilados	2,456,160.36	4,654,207.72
1112-209-010	Banorte 300196541	20,896,179.51	14,003,306.72
1112-209-012	Banorte 300197068 Seguro de Retiro	19,253.29	19,240.71
	Suma	\$ 1,084,026,240.17	\$ 792,504,941.16



Arturo de J. Sáenz Salinas
Contador Público Certificado



Edited with the trial version of
Foxit Advanced PDF Editor
To remove this notice, visit:
www.foxitsoftware.com/shopping

1114-000 Inversiones Financieras Temporales (Hasta 3 Meses)

1114-202-020	Value112372	\$ 294,292,718.58	\$ 287,238,144.28
1114-202-021	Value134554	92,894,427.38	91,153,525.89
1114-202-030	Evercore360	14,190,470.28	3,353,081.53
1114-202-050	Afirme67296	157,140,696.46	155,593,961.80
1114-202-051	Afirme67744	39,354,337.67	38,966,972.95
1114-202-060	Afirme67750	7,456,102.58	7,382,713.86
1114-204-011	Banamex111003446	42,900,000.42	38,008,445.33
Suma		\$ 648,228,753.37	\$ 621,696,845.64

1116 Depósitos de Fondos de Terceros en Garantía y/o Administración

1116-001-001	Banorte21322784	\$ 769,521.49	-\$ 41,840.71
1116-001-002	Banamex SARTET472426828	448,520.18	178,222.50
1116-001-003	Banamex JUISST444796099	2,308,742.55	5,478,664.39
1116-001-004	Banamex DGTI45086540	2,515,685.82	5,235,302.79
1116-001-005	Serfin SARTET51500771019	1,394,853.72	434,405.80
1116-001-006	Bancomer SARTET9575138	23,118.09	112,601.04
1116-001-007	Hsbc SARTET4011171543	159,058.65	159,058.64
1116-001-008	Banamex111022854	614,000,000.00	780,563,475.75
1116-001-010	Value SARTET158798	152,949,487.67	123,461,823.77
1116-001-013	Banorte SARTET3656034	861,681.08	732,991.74
1116-001-014	Santander743984	1,146,155.65	8,911,376.31
1116-001-030	Banorte196584	14,276.10	14,266.76
1116-002-001	Serfin SARTET65500945932	77,421.04	4,371.04
1116-002-002	Serfin FARTET65500944695	24,451.46	176,907.92
1116-002-005	Value FARTET12264-5	330,828,688.42	333,191,295.50
1116-002-006	Value SARTET127256	29,303,945.79	29,805,048.88
1116-002-007	Value SARTET158771	13,133,960.07	13,602,346.48
1116-002-020	Banorte300196592	35,967.61	35,944.11
1116-002-021	Banorte SARTET300196630	5,759.25	5,759.25
1116-002-030	Afirme FARTET67747	46,367,356.23	45,910,962.55
1116-002-031	Afirme CONSAR67745	3,053,550.31	3,029,589.18
1116-002-040	Banorte596065551	103,619,824.67	88,610,585.87
1116-003-001	Banorte FARCOB121321826	19,083,117.80	16,211,783.04
1116-003-003	Value FARCOBAT158755	35,508,316.37	34,703,240.69
1116-003-020	Banorte30019622	2,895.26	2,895.26
1116-003-030	Afirme FARCOBAT67749	9,177,146.07	9,086,816.85
1116-004-001	Value FARTUTT158763	17,668,293.71	17,265,650.39
1116-004-020	Banorte300196606	1,555.90	1,555.90
1116-004-030	Afirme FARUTT67748	4,051,730.53	4,019,936.58
1116-005-001	Banamex SARTSPET464027617	96,404.89	131,147.34
1116-005-002	Banamex SARTSPET74085530	1.45	1.45
Suma		\$ 1,388,631,487.83	\$ 1,521,036,187.06

Total de Efectivo y Equivalente **\$ 3,120,906,481.37** **\$ 2,935,237,973.86**



Arturo de J. Sáenz Salinas
Contador Público Certificado



Edited with the trial version of
Foxit Advanced PDF Editor
To remove this notice, visit:
www.foxitsoftware.com/shopping

El Instituto de Previsión y Seguridad Social del Estado de Tamaulipas administra los recursos financieros en efectivo a través de una caja general a cargo de la dirección Administrativa, y fondos fijos a resguardo de las áreas que requieren recursos líquidos para su operatividad diaria.

Al 30 de junio de 2021 el Instituto cuenta con 20 cuentas bancarias activas de las cuales 13 pertenecen al Banco Mercantil del Norte S.A., 1 al Banco Santander (México) S.A., 1 Banco HSBC, 1 Banco Scotiabank, 1 Banco BBVA Bancomer y 3 Banamex debido al alto número de programas sociales con los que cuenta el Instituto, como una medida de control interno, es necesario que los recursos sean identificados a través de una cuenta bancaria específicamente de cada programa.

Durante el periodo del 01 de enero al 31 de diciembre se generaron rendimientos por la cantidad de \$53,604,651.60



Arturo de J. Sáenz Salinas
Contador Público Certificado

Derechos a Recibir Efectivo o Equivalentes

Al 30 de junio de 2021 y al 31 de diciembre de 2020, los derechos que el Instituto de Previsión y Seguridad Social del Estado de Tamaulipas tiene para recibir efectivo y equivalentes está integrado por los saldos siguientes:

No. Cuenta Contable	Nombre	junio 2021	diciembre 2020
1120 Derechos a Recibir Efectivo o Equivalente a Corto Plazo			
1121 Inversiones Financieras a Corto Plazo			
1121-032-001	Evercore 360	\$ -	\$ 9,997,200.50
	Suma	\$ -	\$ 9,997,200.50
1122-000 Cuentas por Cobrar a Corto Plazo			
1122-001-000	Secretaría de Finanzas del Gobierno del Estado	\$ 1,116,464,040.48	\$ 1,400,854,331.93
1122-001-000	Secretaría de Educación	49,558,872.84	-
	Suma	\$ 1,166,022,913.32	\$ 1,400,854,331.93
1123 Deudores Diversos por Cobrar a Corto Plazo			
1123-004-000	Pensión Alimenticia400021	\$ 6,377.40	\$ 6,377.40
1123-004-000	ITACE Interés Moratorio ISSSTE400027	40,267,072.44	40,267,072.44
1123-004-000	Sector Salud400035	22,812,300.42	-
1123-004-000	SUTSPET400036	312.00	672.00
1123-004-000	Banorte400038	3,607.80	3,607.80
1123-004-000	ITAVU Serv. Médico- Int Moratorios400039	-	271.84
1123-004-000	Univ. Tec. Matamoros ISSSTE400043	-	8,420.27
1123-004-000	Créditos Bancrecer400045	-	213,972.90
1123-004-000	Universidad Tecnológica Nuevo Laredo400055	-	4,317.27
1123-004-000	SARTET400062	280,843.81	1,446,056.18
1123-004-000	Nómina Jubilado400066	70,691,963.77	153,497,552.20
1123-004-000	Universidad Tecnológica Laredo ISSSTE400071	-	20,567.33
1123-004-000	PROBECAT 400072	-	214.44
1123-004-000	Universidad Tecnológica Reynosa ISSSTE400073	-	851.42
1123-004-000	ITCA400080	-	150.00
1123-004-000	Tribunal Estatal Electoral 400083	4,344.43	-
1123-004-000	H Supremo Tribunal 400087	-	231.98
1123-004-000	Universidad Técnica de Matamoros 40090	-	2,070.88
1123-004-000	Politécnica Victoria 400097	1,083.26	403,001.68
1123-004-000	Universidad Tecnológica de Tamaulipas400101	-	36.00
1123-004-000	De La Garza Lezama Lina400122	10,589.03	10,589.03
1123-004-000	Universidad Tecnológica del Mar400126	-	944.51
1123-004-000	ITACE Int Moratorio ISSSTE400228	-	3,209.37
1123-004-000	Colegio de San Juan Int Moratorios ISSSTE400230	-	6,746.91



Arturo de J. Sáenz Salinas
Contador Público Certificado



Edited with the trial version of
Foxit Advanced PDF Editor
To remove this notice, visit:
www.foxitsoftware.com/shopping

1123-004-000	ITEA Interés Moratorios ISSSTE400231	-	1,674.16
1123-004-000	PROBECAT Int Moratorios ISSSTE400232	-	1,988.93
1123-004-000	Membresías Gimnasio400236	783,209.80	802,945.91
1123-004-000	Seguros Metlife 400261	5,122.88	7,964.36
1123-004-000	Comisión de Electricidad400238	-	879.90
1123-004-000	ISSSTE400606	24,116.54	23,661.54
1123-004-000	Secretaría de Salud400607	6,471.80	7,394.03
1123-004-000	IPSSET400618	-	14.86
1123-004-000	Universidad de Seguridad y Justicia400622	-	1,799.38
1123-004-000	Instituto del Deporte400623	-	50.00
1123-004-000	Seguro Popular400669	-	7,763.59
1123-004-000	Romero Flores Minerva400199	8,336.89	8,336.89
1123-004-000	Rocha Álvarez Rosa400204	14,461.73	14,461.73
1123-004-000	Gallegos Castañeda María Minerva 400210	2,818.40	2,922.81
1123-004-000	Murcia Laverde Nadia400216	2,122.55	2,227.09
1123-004-000	Saldaña Mancha Cesaria400233	6,903.69	6,903.69
1123-004-000	Quiroz Domínguez Isai400239	7,219.21	7,219.21
1123-004-000	Banco Interacciones 400245	761,521.57	16,930.67
1123-004-000	Ruiz Torres Lizet 400259	23.77	-
1123-004-000	Méndez Hernandez María del Carmen400266	-	39,548.82
1123-004-000	Garcia de la Rosa Rosalba400278	5,956.87	2,853.38
1123-004-000	Peña Vega Joel400297	12,841.86	12,841.86
1123-004-000	Castro Medina Edmundo Ramon400329	1,391.90	1,496.56
1123-004-000	Díaz Cisneros María Elena400333	1,461,449.50	1,485,407.68
1123-004-000	Chávez Castilleja Bertha Elisa400334	-	16,253.54
1123-004-000	Flores Arteaga Fernando400338	71,435.62	96,648.16
1123-004-000	Lugo Aguilar Martin Arturo400339	-	0.04
1123-004-000	Huerta Cruz Santiago400340	395,157.64	406,667.08
1123-004-000	Claudia Patricia Remolino Agudelo 400342	1,392.07	1,496.44
1123-004-000	Raúl Reyes Ortiz 400347	-	95.54
1123-004-000	Oliva Garcia Aracely 400348	-	230.15
1123-004-000	Ramírez Lucio Lavín 400362	-	6,015.95
1123-004-000	Vazquez Reyna Alexis 400376	31,692.34	31,692.34
1123-004-000	SARTET Anticipo a Proveedores400640	-	0.01
1123-004-000	Martínez Garcia Esther 400384	2,856.39	2,856.39
1123-004-000	Ponce de la Fuente Bladimir 400390	- 0.01	-
1123-004-000	Blanco Olvera Jesús 400396	- 6.95	-
1123-004-000	Zorrilla Escobar Eduardo Rafael 400396	695.85	-
1123-006-000	Cruz Torres Ana María600091	279,665.63	279,665.63
1123-008-000	Daniela de Jesús Reyes Gómez 77	6.41	-
1123-008-000	Cepeda Hernandez Marisol 76	46.67	-
1123-008-000	Jose Gerardo Anaya Escobedo 395	114.35	-
1123-008-000	Román Jesús Martínez 27	135.81	-
1123-008-000	Subsidio al Empleo	-	135.81
1123-010.001	Gastos de Viaje	26,218.13	-
Suma		\$ 137,991,873.27	\$ 199,195,517.68



Arturo de J. Sáenz Salinas
Contador Público Certificado

1126 Préstamos Otorgados a Corto Plazo

	Préstamos a Corto Plazo			
1126-001-001	Préstamos Otorgados a CP	\$ 691,279,244.83	\$ 671,571,422.11	
1126-001-002	Pago por Liquidación a CP	- 61,702,007.27	- 60,717,295.58	
1126-001-003	Descuento Nómina	- 585,555,810.34	- 569,204,788.53	
1126-001-004	Pago Directo	- 14,566,320.04	- 14,056,597.98	
1126-001-005	Descuento Indevido	1,071,543.85	1,063,589.04	
1126-001-006	Traspasos	785,433.77	961,292.82	
	Préstamos Útiles Escolares			
1126-002-001	Préstamos Útiles Escolares a CP	2,327,676.30	2,327,676.30	
1126-002-002	Liquidación Préstamo Útiles Escolares	- 1,600.10	- 1,600.10	
1126-002-003	Abono Préstamo Útiles Escolares	- 2,364,609.95	- 2,361,009.95	
1126-002-004	Pago Directo	- 18,850.00	- 18,850.00	
1126-002-005	Descuento Indevido	8,309.39	8,309.39	
1126-002-006	Traspasos	49,224.06	49,811.56	
	Préstamos por Adquisición de Bienes			
1126-003-001	Préstamos Otorgados a CP	- 5,047.28	- 5,047.28	
1126-003-004	Pago Directo	- 7,633.50	- 7,633.50	
1126-003-005	Descuento Indevido	3,504.96	3,504.96	
1126-003-006	Traspasos	9,175.82	9,175.82	
	Préstamos Seguro de Vida Hipotecario			
1126-004-001	Préstamos Otorgados a CP	5,081,994.98	5,079,487.58	
1126-004-003	Descuento Nómina	- 4,684,357.42	- 4,684,357.42	
1126-004-004	Pago Directo	- 93,494.45	- 93,494.45	
1126-004-005	Descuento Indevido	15,978.49	15,978.49	
1126-004-006	Traspasos	- 84,729.61	- 82,938.16	
	Suma	\$ 31,547,626.49	\$ 29,856,635.12	
Total de Derechos a Recibir Efectivo o Equivalente a Corto Plazo		\$ 1,335,562,413.08	\$ 1,639,903,685.23	

Estas partidas se encuentran compuestas por las inversiones financieras a corto plazo, cuentas por cobrar a corto plazo, los deudores diversos por cobro a corto plazo y los préstamos otorgados a corto plazo, a continuación se describen las cuentas:

Cuentas por cobrar a corto plazo con un importe de \$1,116,464,040.48 que corresponde a la Secretaría de Finanzas del Gobierno del Estado y \$ 49,558,872.84 corresponden a la Secretaría de Finanzas



Arturo de J. Sáenz Salinas
Contador Público Certificado



Edited with the trial version of
Foxit Advanced PDF Editor

To remove this notice, visit:
www.foxitsoftware.com/shopping

La cuenta de deudores diversos por cobrar a corto plazo, esta integrada por los siguientes importes:

Otros Deudores \$137,685,686.27, Empleados y Funcionarios \$279,665.63, Subsidio para al Empleo \$303.24 y Gastos de Viaje \$ 26,218.13 las cuales suman \$137,991,873.27

Otros Deudores incluye las cuentas por cobrar de los diferentes Organismos Públicos Descentralizados, en este rubro sobresale el cargo bancario de \$70,691,963.77 correspondiente a la habilitación del pago de la nómina de pensionados al mes de junio del 2021, el importe a cargo de el ITACE con un saldo de \$40,267,074.44 se hace mención que existen Depósitos Reflejados en pasivo como ingresos por Clasificar, de los cuales no se realizo la cancelacion de la cuenta por cobrar, por falta de información, dichos importes suman la cantidad de \$110,959,038.21

La cuenta de Empleados y Funcionarios se integra por los importes que adeudan aquellos pensionados o pensionistas que al no reportar oportunamente la baja por defunción, como el caso de un familiar realizó un cobro indebido de pensión por \$279,665.63 que lo integra el cobro indebido de pensión de la C. Ana María Cruz Torres el cual se encuentra en proceso penal mediante Demanda número 0320/2013.



Arturo de J. Sáenz Salinas
Contador Público Certificado



Edited with the trial version of
Foxit Advanced PDF Editor
To remove this notice, visit:
www.foxitsoftware.com/shopping

Otros Derechos a Recibir Bienes o Servicios

Al 30 de junio de 2021 y al 31 de diciembre de 2020 este rubro se encuentra integrado por los siguientes saldos:

No. Cuenta Contable	Nombre	junio 2021	diciembre 2020
1.1.3.0 Derechos a Recibir Bienes o Servicios			
1.1.3.1 Anticipo a Proveedores por Adquisición de Bienes o Prestación de Servicios			
1131-001-000	Anticipo a Proveedores por Adquisición de Bienes	\$ 2,655.41	\$ -
	Suma	\$ 2,655.41	\$ -
1.1.3.9 Otros Derechos a Recibir Bienes o Servicios			
1139-001-001	Otros Derechos a Recibir Bienes	1,109.20	-
1139-001-004	Secretaria Finanzas Libre Gravamen	1,765.00	869.00
	Suma	\$ 2,874.20	\$ 869.00
Total de Derechos a Recibir Bienes o Servicios		\$ 5,529.61	\$ 869.00



Arturo de J. Sáenz Salinas
Contador Público Certificado



Edited with the trial version of
Foxit Advanced PDF Editor
To remove this notice, visit:
www.foxitsoftware.com/shopping

Inversiones Financieras a Largo Plazo

Al 30 de junio de 2021 y al 31 de diciembre de 2020 este rubro se encuentra integrado por los siguientes saldos:

No. Cuenta Contable	Nombre	junio 2021	diciembre 2020
1210 Inversiones a Largo Plazo			
1212 Títulos y Valores a Largo Plazo			
1212-901-010	Evercore 360	\$ 977,743.77	\$ 978,406.37
1212-901-030	Value 112372	168,478,761.95	170,183,485.37
1212-901-031	Value 134554	19,789,112.50	19,422,612.99
	Suma	\$ 189,245,618.22	\$ 190,584,504.73
1213 Fideicomisos, Mandatos y Contratos Análogos			
1213-702-030	Fideicomiso Santander	\$ -	\$ 1,258,930.42
	Suma	\$ -	\$ 1,258,930.42
Total de Inversiones a Largo Plazo		\$ 189,245,618.22	\$ 191,843,435.15

Los Títulos y Valores a Largo Plazo representa el monto de los recursos excedentes del ente público invertidos en bonos, valores representativos de deuda, obligaciones negociables, entre otros, en un plazo mayor a doce meses.

(1) TACTIV CASA DE BOLSA EVERCORE CONTRATO 360

EMISORA	COSTO DE ADQUISICION	IMPORTE	FECHA DE CPA	NO DE TITULOS	VALOR 30/06/2021	MONTO	PLUSVALIA /MINUSVALIA
BRHSCCB 06/4U	\$419.20	\$10,107,763	19/02/2007	24,112	\$0.00	\$0	-\$10,107,763
BRHSCCB 07-3	\$100.58	\$14,222,120	21/01/2008	141,400	\$6.91	\$977,744	-\$13,244,377
		\$24,329,883				\$977,744	-23,352,139



Arturo de J. Sáenz Salinas
Contador Público Certificado

(2) TACTIV CASA DE BOLSA VALUE CONTRATO 112372

EMISORA	COSTO DE ADQUISICION	IMPORTE	FECHA DE CPA	NO DE TITULOS	VALOR 30/06/2021	MONTO	PLUSVALIA /MINUSVALIA	INTERES GENERADO	DIFERENCIA
90 ICVCB 06 U	\$519.77	\$60,997,657	17/06/2016	117,354	\$509.14	\$59,749,668	-\$1,247,989	\$21,254,956	\$20,006,967
91 GICSA 16U008	\$654.97	\$52,384,122	13/08/2018	79,980	\$678.88	\$54,296,749	\$1,912,627	\$8,564,257	\$10,476,884
TMMCB 10 005	\$107.98	\$33,909,187	09/12/2015	314,031	\$101.74	\$31,949,576	-\$1,959,611	\$14,463,036	\$12,503,425
TMMCB 102 005	\$96.88	\$12,169,216	30/03/2016	125,614	\$86.14	\$10,820,688	-\$1,348,528	\$0	-\$1,348,528
TMMCB 10-3 005	\$83.89	\$15,805,754	31/03/2016	188,418	\$61.89	\$11,662,081	-\$4,143,673	\$0	-\$4,143,673
		\$175,265,936				\$168,478,762	-\$6,787,174	\$44,282,249	\$37,495,075

(3) TACTIV CASA DE BOLSA VALUE CONTRATO 134554

EMISORA	COSTO DE ADQUISICION	IMPORTE	FECHA DE CPA	NO DE TITULOS	VALOR 30/06/2021	MONTO	PLUSVALIA /MINUSVALIA	INTERES GENERADO	DIFERENCIA
TMMCB 10 003	\$119.50	\$8,354,408	18/12/2013	69,910	\$101.74	\$7,112,657	-\$1,241,751	\$3,067,868	\$1,826,117
TMMCB 10-2 003	\$118.30	\$3,308,278	19/10/2015	27,964	\$86.14	\$2,408,886	-\$899,393	\$0	-\$899,393
TMMCB 10-3-003	\$118.35	\$4,964,213	22/10/2015	41,946	\$61.89	\$2,596,236	-\$2,367,977	\$0	-\$2,367,977
91 GICSA 16U 008	\$654.97	\$7,401,108	13/08/2018	11,300	\$678.88	\$7,671,334	\$270,226	\$1,210,004	\$1,480,230
		\$24,028,007		151,120		\$19,789,113	-\$4,238,895	\$4,277,872	\$38,977



Arturo de J. Sáenz Salinas
Contador Público Certificado



Edited with the trial version of
Foxit Advanced PDF Editor
To remove this notice, visit:
www.foxitsoftware.com/shopping

Derechos a Recibir Efectivo o Equivalentes a Largo Plazo

Al 30 de junio de 2021 y al 31 de diciembre de 2020, los derechos que el Instituto de Previsión y Seguridad Social del Estado de Tamaulipas tiene para recibir efectivo o equivalentes se encuentran integrados por los saldos siguientes:

No. Cuenta Contable	Nombre	junio 2021	diciembre 2020
1220	Derechos a Recibir Efectivo o Equivalentes a Largo Plazo		
1224	Préstamos Otorgados a Largo Plazo		
1224-001-001	Préstamos Otorgados a LP	\$ 3,678,379,530.95	\$ 3,513,564,844.23
1224-001-002	Pago por Liquidación	- 393,606,434.60	- 378,092,447.31
1224-001-003	Descuento Nómina	- 2,736,326,880.51	- 2,592,465,090.03
1224-001-004	Pago Directo	- 81,060,346.78	- 76,121,046.58
1224-001-005	Descuento Indebido	- 4,962,380.98	- 4,852,874.65
1224-001-006	Traspasos	- 11,036,136.68	- 8,824,528.79
1224-001-008	Gastos de Litigio	81,831.20	71,831.20
1224-002-001	Préstamo Hipotecario a LP	504,941,026.70	497,032,256.00
1224-002-002	Pago por Liquidación	- 12,434,905.91	- 11,914,577.71
1224-002-003	Descuento Nómina	- 357,449,163.73	- 342,553,768.26
1224-002-004	Pago Directo	- 29,947,378.79	- 28,970,783.83
1224-002-005	Descuento Indebido	- 847,520.92	- 830,963.46
1224-002-006	Traspasos	1,356,627.11	1,423,397.46
1224-002-008	Gastos de Litigio	28,507.34	28,507.34
1224-003-001	Préstamos Mediano Plazo	7,555,767.36	6,703,204.78
1224-003-002	Pago por Liquidación	- 36,542.79	- 36,542.79
1224-003-003	Descuento Nómina	- 4,595,532.93	- 3,920,788.62
1224-003-004	Pago Directo	- 177,617.17	- 177,617.17
1224-003-005	Descuento Indebido	- 15,841.70	- 15,841.70
1224-003-006	Traspasos	94,727.58	94,727.58
1224-004-001	Préstamos Venta de Terreno Largo Plazo	7,872.25	7,872.25
1224-004-004	Pago Directo	- 7,872.25	- 7,872.25
1224-005-001	Préstamo Liquidez	57,539,581.27	56,942,484.95
1224-005-002	Pago por Liquidación	- 4,655,423.56	- 4,626,667.73
1224-005-003	Descuento Nómina	- 48,276,491.63	- 47,976,716.93
1224-005-004	Pago Directo	- 3,142,285.98	- 3,079,762.78
1224-005-005	Descuento Indebido	- 153,993.33	- 153,993.33
1224-005-006	Traspasos	- 372,584.83	- 396,887.76
1224-005-011	Préstamo Extraordinario	251,390,065.50	200,308,688.56
1224-005-012	Pago por Liquidación	- 11,871,624.59	- 2,404,204.90
1224-005-013	Descuento Nómina	- 109,120,697.90	- 75,664,189.73
1224-005-014	Pago Directo	- 145,625.50	- 145,625.50
1224-005-015	Descuento Indebido	- 26,518.85	- 15,059.36
1224-005-016	Descuento Nómina	236,479.42	251,781.55
	Suma	\$ 703,354,726.33	\$ 704,919,209.73



Arturo de J. Sáenz Salinas
Contador Público Certificado



Edited with the trial version of
Foxit Advanced PDF Editor
To remove this notice, visit:
www.foxitsoftware.com/shopping

1229 Otros Derechos a Recibir Efectivo

1229-001-001	Préstamo CAET	\$	122,222,309.86	\$	122,148,102.57
1229-001-002	Pago por Liquidación	-	9,817,670.64	-	9,817,670.64
1229-001-003	Descuento Nómina	-	111,426,348.14	-	111,321,339.10
1229-001-004	Descuento Indevido		428,304.37		428,304.37
1229-001-005	Devolución a Finanzas		532,313.92		532,313.92
1229-001-006	Traspaso Cargo		1,656,765.93		1,656,765.93
1229-001-007	Traspaso Abono	-	2,659,237.31	-	2,636,021.63
1229-001-009	Liberación de Gravamen		1,845.00		1,845.00
1229-002-001	Préstamo SARTET Ordinario		14,486,791,270.75		13,869,948,757.69
1229-002-002	Liquidación	-	2,441,451,384.12	-	2,343,867,784.23
1229-002-003	Abono	-	7,844,622,921.10	-	7,548,675,291.27
1229-002-004	Descuento Indevido		70,796,585.48		67,123,781.43
1229-002-005	Devolución a Finanzas		7,554,818.68		7,419,840.91
1229-002-006	Traspaso Cargo		553,493,329.37		537,632,852.68
1229-002-007	Traspaso Abono	-	3,079,560,971.80	-	3,039,678,777.84
1229-002-008	Interés	-	363,754,980.02	-	356,291,729.92
1229-002-009	Penalización Cancelación		76,545.00		87,132.50
1229-002-010	Interés Moratorio		5,331,532.08		4,452,014.85
1229-002-011	Póliza de Garantía		1,246.21		1,246.21
1229-002-012	Interés Póliza Adicional		6,543.00		6,543.00
1229-003-001	Préstamo Especial con Aval		9,742,626,456.31		9,501,986,753.83
1229-003-002	Pago por Liquidación	-	2,152,298,687.20	-	2,095,004,656.03
1229-003-003	Descuento Nómina	-	6,466,721,568.28	-	6,272,807,063.49
1229-003-004	Descuento Indevido		40,325,338.59		38,070,924.52
1229-003-005	Devolución a Finanzas		4,720,286.27		4,423,946.69
1229-003-006	Traspaso Cargo		1,434,426,603.20		1,424,391,523.31
1229-003-007	Traspaso Abono	-	1,371,933,365.53	-	1,344,742,314.45
1229-003-008	Interés	-	264,309,308.80	-	260,193,019.61
1229-003-009	Penalización Cancelación		34,405.00		36,295.00
1229-003-010	Interés Moratorio		9,261,984.98		7,075,463.35
1229-003-012	Interés Pzo. Adicional		365,139.36		93,906.63
1229-004-001	Préstamo Complementario		374,298,021.38		344,464,538.90
1229-004-002	Pago por Liquidación	-	27,712,293.00	-	18,011,752.59
1229-004-003	Descuento Nómina	-	148,093,167.88	-	123,278,021.30
1229-004-004	Descuento Indevido		1,646,896.86		1,441,203.64
1229-004-005	Devolución a Finanzas		40,767.02		23,749.15
1229-004-006	Traspaso Cargo		22,242,243.89		18,942,776.03
1229-004-007	Traspaso Abono	-	80,749,938.09	-	75,909,103.56
1229-004-008	Interés	-	16,695,673.97	-	15,851,425.50
1229-004-010	Interés Moratorio		1,109,142.78		875,242.15
1229-004-012	Interés Póliza Adicional		13,715.20		8,236.34
1229-005-001	Préstamos SARTET Contingente		3,021,425,705.86		2,778,384,670.00
1229-005-002	Pago por Liquidación	-	451,129,855.85	-	416,535,749.19
1229-005-003	Descuento Nómina	-	1,579,405,670.66	-	1,478,886,646.79
1229-005-004	Descuento Indevido		14,223,274.03		13,412,265.07
1229-005-005	Devolución a Finanzas		717,604.38		653,647.64
1229-005-006	Traspaso Cargo		112,945,826.77		108,727,203.55
1229-005-007	Traspaso Abono	-	477,078,848.43	-	464,757,542.83
1229-005-008	Interés	-	87,860,507.07	-	85,465,133.33



Arturo de J. Sáenz Salinas
Contador Público Certificado



Edited with the trial version of
Foxit Advanced PDF Editor

To remove this notice, visit:
www.foxitsoftware.com/shopping

1229-005-009	Penalización Cancelada		3,220.00		4,515.00
1229-005-010	Interés Moratorio		2,855,556.00		2,404,028.57
1229-005-011	Póliza de Garantía		435.01		435.01
1229-005-012	Interés Póliza Adicional		7,858.06		5,114.65
1229-006-001	Préstamo SARTET Hipoteca		478,433,941.22		472,868,172.02
1229-006-002	Pago por Liquidación	-	21,848,119.07	-	20,968,655.37
1229-006-003	Descuento Nómina	-	213,060,984.64	-	201,665,238.47
1229-006-004	Descuento Indebido		788,372.77		769,318.10
1229-006-005	Devolución a Finanzas		304,876.24		297,436.24
1229-006-006	Traspaso Cargo		44,742,824.85		43,483,596.87
1229-006-007	Traspaso Abono	-	60,058,150.52	-	57,546,335.89
1229-006-008	Interés	-	14,684,788.84	-	14,274,445.81
1229-006-010	Interés Moratorio		496,936.39		397,995.68
1229-007-001	Préstamos SARTET Corto Plazo		503,085,045.92		452,274,290.58
1229-007-002	Pago por Liquidación	-	28,953,112.82	-	26,110,671.09
1229-007-003	Descuento Nómina	-	246,799,938.77	-	222,720,465.35
1229-007-004	Descuento Indebido		1,720,972.64		1,646,808.42
1229-007-005	Devolución a Finanzas		349,519.85		349,378.45
1229-007-006	Traspaso Cargo		12,558,421.68		11,487,513.91
1229-007-007	Traspaso Abono	-	26,628,579.97	-	23,078,310.87
1229-007-008	Interés	-	3,563,160.37	-	2,551,930.81
1229-007-009	Penalización Cancelada		950.00		950.00
1229-007-010	interés Moratorio		86,655.24		75,622.53
1229-007-012	Interés Póliza Adicional		10,358.00		10,358.00
1229-008-001	Préstamo Corto Plazo Jubilado		237,036,916.57		229,203,026.77
1229-008-002	Pago por Liquidación	-	45,079,172.89	-	44,509,610.25
1229-008-003	Descuento Nómina	-	174,176,860.24	-	167,052,835.08
1229-008-004	Descuento Indebido		842,675.33		604,652.31
1229-008-006	Traspaso Cargo		6,279,063.69		6,088,718.32
1229-008-007	Traspaso Abono	-	9,364,713.83	-	7,107,287.63
1229-008-008	Interés	-	2,970,881.15	-	2,382,617.51
1229-008-009	Penalización Cancelada		770.00		770.00
1229-008-010	Interés Moratorio		69,648.71		66,457.13
1229-009-001	Préstamo Jubilado ISSSTE		20,129,599.26		20,044,337.34
1229-009-002	Pago por Liquidación	-	964,247.84	-	879,543.37
1229-009-003	Descuento Nómina	-	19,041,516.96	-	18,948,156.45
1229-009-004	Descuento Indebido		75,234.97		73,715.36
1229-009-006	Traspaso Cargo		134,585.39		134,585.39
1229-009-007	Traspaso Abono	-	155,399.04	-	154,428.92
1229-009-008	Interés	-	15,809.45	-	15,809.45
1229-009-010	Interés Moratorio		36.99		31.36
1229-010-001	Préstamo Contingente con Aval		2,872,551,329.48		2,800,789,156.16
1229-010-002	Pago por Liquidación	-	528,463,379.11	-	500,936,139.45
1229-010-003	Descuento Nómina	-	1,581,388,567.93	-	1,514,876,606.10
1229-010-004	Descuento Indebido		15,941,281.57		14,723,474.43
1229-010-005	Devolución a Finanzas		955,712.98		843,860.70
1229-010-006	Traspaso Cargo		165,660,695.60		158,350,980.43
1229-010-007	Traspaso Abono	-	535,698,138.17	-	520,252,858.33
1229-010-008	Interés	-	111,848,536.04	-	110,062,482.37
1229-010-009	Penalización Cancelada		28,560.00		28,560.00
1229-010-010	Interés Moratorio		7,884,541.64		6,327,218.23



Arturo de J. Sáenz Salinas
Contador Público Certificado



Edited with the trial version of
Foxit Advanced PDF Editor
To remove this notice, visit:
www.foxitsoftware.com/shopping

1229-010-012	Interés Póliza Adicional	271,244.75	60,318.99
1229-012-001	Préstamo Ahorro 50%	1,916,822,566.76	1,509,145,538.46
1229-012-002	Pago por Liquidación	- 16,591.71	- 0.31
1229-012-003	Descuento Nómina	- 9,478.16	- 9,478.16
1229-012-004	Descuento Indebido	8,920.08	8,920.08
1229-012-006	Traspaso Cargo	2,800,346.92	2,694,755.52
1229-012-007	Traspaso Abono	- 1,361,859,533.98	- 1,078,110,753.70
1229-012-008	Interés	- 521,522,603.43	- 426,289,921.37
1229-012-009	Penalización Cance.	3,167.50	3,167.50
Suma		\$ 3,836,805,000.77	\$ 3,565,483,999.92
Total de Derechos a Recibir Efectivo o Equivalentes a Largo Plazo		<u>\$ 4,540,159,727.10</u>	<u>\$ 4,270,403,209.65</u>

La cuenta de Otros Derechos a Recibir Efectivo pertenece el saldo de cuentas por cobrar por los préstamos que otorga el Sistema de Ahorro para el Retiro del Trabajador (SARTET), y la Caja de Ahorro del Estado de Tamaulipas, que corresponde a los Servidores Públicos, con un importe al 30 de junio de 2021 de \$ 3,836,805,000.77 y los préstamos otorgados a largo plazo por el IPSSET por la cantidad \$703,354,726.33



Arturo de J. Sáenz Salinas
Contador Público Certificado

Bienes Inmuebles, Infraestructura y Construcciones en Proceso

Los bienes inmuebles al 30 de junio de 2021 están integrados por los siguientes saldos:

No. Cuenta Contable	Nombre	junio 2021	diciembre 2020	Variación
230 Bienes Inmuebles, Infraestructura y Construcciones en Proceso				
231-001-001	Terrenos	\$ 89,947,941.93	\$ 89,947,941.93	\$ -
	Total Terrenos	\$ 89,947,941.93	\$ 89,947,941.93	\$ -
1233-001-001	Edificios no Habitacionales	\$ 19,800,161.42	\$ 24,603,152.03	-\$ 4,802,990.61
235-701-001	Instalación y Equipo de Construcción	4,615,300.43	-	4,615,300.43
1236-201-001	Edificios no Habitacionales en Proceso	51,513.61	-	51,513.61
236-401-001	Div. Terrenos y Construcción Obras	136,176.57	-	136,176.57
	Total Edificios no Habitacionales	\$ 24,603,152.03	\$ 24,603,152.03	\$ 0.00
Total de Bienes Inmuebles, Infra. y Constr. en Proceso		\$ 114,551,093.96	\$ 114,551,093.96	\$ 0.00

Registro Contable	Valor de la relación de bienes inmuebles	Diferencia
\$114,551,093.96	\$114,551,093.96	\$0



Arturo de J. Sáenz Salinas
Contador Público Certificado

El importe de \$114,551,093.96 se integra por los conceptos que se desglosan de la siguiente manera:

Descripción	Ubicación	Superficie (m2)	Construcción (m2)	Valor del Inmueble
Unidad Deportiva IPSSET	"Unidad Deportiva", Libramiento Emilio Portes Gil entre Sierra Madre Oriental y Expropiación Petrolera	75,759.30		\$55,598,809
CENDI 1	Av. Cristóbal Colón (9) esq. con Federación de Trabajadores, col. Burócratas Estatales	3,013.34	1,917.00	\$4,416,619
CENDI 3	Calle Juárez, entre Aralia y Henequenal, col. América de Juárez	2,569.68	736.85	\$7,595,390
CENDI 4	Área pajaritos Libramiento Naciones Unidas	15,288.45		\$1,834,613.96
Fraccionamiento Alborada	"Alborada", salida a Matamoros entre Blvd. Fidel Velázquez y Libramiento Naciones Unidas (1)	78,121.85	n.a.	\$30,546,000
Las Granjas	"Las Granjas", calle Camino Largo, fracc. Las Granjas Campestre	10,000.00	n.a.	\$2,500,000
Fuego Nuevo	"Fuego Nuevo", Libramiento Emilio Portes Gil y Expropiación Petrolera fracc. Fuego Nuevo (4)	2,380.97	n.a.	\$3,552,974
La Garra	"Cuauhtémoc", calle 40 y Manuel Ravizé, col. Cuauhtémoc (5)	2,806.00	n.a.	\$520,010
Los Pinos	"Los Pinos", calle Procuraduría entre 10 y 13 col. Burócratas Estatales (2)	17,862.50	n.a.	\$7,479,677
Los Olivos	Lote 35 Sección I, fraccionamiento Agropecuario Los Olivos (3)	11,269.50	n.a.	\$507,000
	Total bienes inmuebles			\$114,551,093.96

(1) En el acuerdo 2 de la primera sesión extraordinaria de fecha 14 de diciembre del año 2015 la Junta de Gobierno de este Instituto, autorizo el contrato de Permuta de bien inmueble sobre el terreno denominado Alborada, ubicado en carretera a matamoros avenida José Sulaiman acera oriente.

Permuta 1 Gobierno del Estado - IPSSET / Fraccionamiento Alborada.				
Descripción	Ubicación	Superficie (m2)	Construcción (m2)	Valor del Inmueble
Fraccionamiento Alborada / Entregado al Gob. Del Estado	"Alborada", salida a Matamoros entre Blvd. Fidel Velázquez y Libramiento Naciones Unidas	78,121.85	n.a.	\$30,546,000
Terreno a Permutar por el Fraccionamiento Alborada	Carretera Victoria- Soto la Marina, s/n	80,599.90	n.a.	\$16,000,000
Terreno a Permutar por el Fraccionamiento Alborada	Boulevard Praxedes Balboa s/n, acera Oriente entre Avenida Águila Azteca y Libramiento Guadalupe Victoria, Parque Bicentenario	12,697.51	n.a.	\$17,650,000



Arturo de J. Sáenz Salinas
Contador Público Certificado



(2) En el acuerdo 14 de la primera sesión ordinaria de fecha 29 de febrero del 2016 de la Junta de Gobierno de este Instituto, fue autorizado el contrato de Permuta de bien inmueble sobre el terreno denominado los Pinos, ubicado a un costado de la colonia burócrata.

Permuta 2 Gobierno del Estado - IPSSET / Parque La Loma.				
Descripción	Ubicación	Superficie (m2)	Construcción (m2)	Valor del Inmueble
"Parque La Loma"	"Los Pinos", calle Procuraduría entre 10 y 13 col. Burócratas Estatales	17,862.50	n.a	\$9,860,100
Terreno a Permutar por el "Parque la Loma"	Oriente de la Unidad Hab. Luis Quintero entre la Calzada Gral. Luis caballero y fracc. Puerta de Tamatán, colonia al Oriente de la Unidad Hab. Luis Quintero.	21,911.11	n.a	\$9,860,000

Valor según avalúo practicado por el Ing. Claudio Aquiles Villanueva Vázquez, y por la Arq. Tania Luz Fonseca Vázquez, en fechas 20 de noviembre del 2015 y 8 de diciembre del 2015.

(1) Se hace mención que el terreno denominado los Olivos con número de escritura 4184 fue adquirido mediante dación en pago de un deudor del IPSSET.

(2) Este importe corresponde a 12 terrenos propiedad de IPSSET en el Fraccionamiento Fuego Nuevo, los cuales se relacionan a continuación:

Manzana	Lote	Metros cuadrados	Valor
K	1	240.14	\$355,199
K	2	175	\$248,500
K	3	175	\$248,500
K	4	175	\$248,500
K	5	175	\$248,500
K	6	175	\$248,500
K	7	175	\$248,500
K	8	257.13	\$419,893
O	1	308.7	\$504,107
O	2	175	\$248,500
O	3	175	\$248,500
O	5	175	\$285,775
		TOTAL	\$3,552,974



Arturo de J. Sáenz Salinas
Contador Público Certificado



(3) Este importe corresponde a 15 terrenos propiedad de IPSSET en la Colonia Cuauhtémoc, los cuales se relacionan a continuación:

Manzana	Lote	Metros cuadrados	Valor
15	12	200	\$24,000
15	13	200	\$24,000
15	14	200	\$24,000
15	15	210	\$27,600
15	16	210	\$27,600
15	17	200	\$24,000
15	18	200	\$24,000
15	19	200	\$24,000
15	20	200	\$24,000
15	21	200	\$24,000
16	1	153.54	\$53,724
16	2	159.8	\$55,818
16	3	158.57	\$55,120
16	4	154.75	\$53,725
16	5	156.03	\$54,423
		TOTAL	\$520,010

Comodato de Inmueble GOBIERNO DEL ESTADO-IPSSET CENDI 2 ubicado en Infonavit Adelitas				
Descripción	Ubicación	Superficie (m2)	Construcción (m2)	Valor del Inmueble
CENDI de la Burocracia No 2	Calle martires de cananea y articulo 123 Unidad Habitacional Fidel Velázquez cp. 87049	21,803.20	1,606.84	n.d.



Arturo de J. Sáenz Salinas
Contador Público Certificado



Edited with the trial version of
Foxit Advanced PDF Editor
To remove this notice, visit:
www.foxitsoftware.com/shopping

Bienes Muebles

Los bienes muebles al 30 de junio de 2021 están integrados por los siguientes saldos:

No. Cuenta Contable	Nombre	junio 2021	diciembre 2020	Variación
1240 Bienes Muebles				
1241-000-000	Mobiliario y Equipo de Administración	\$ 8,555,940.86	\$ 9,588,165.29	-\$ 1,032,224.43
1242-000-000	Mobiliario y Equipo Educacional y Recreativo	6,987,601.72	7,200,105.58	-\$ 212,503.86
1243-000-000	Equipo e Instrumental Médico y de Laboratorio	50,239.48	86,410.80	-\$ 36,171.32
1244-000-000	Equipo de Transporte	2,976,076.79	2,290,131.56	\$ 685,945.23
1246-000-000	Maquinaria y Otros Equipos y Herramientas	2,961,014.23	3,044,103.47	-\$ 83,089.24
Total de Bienes Muebles		\$ 21,530,873.08	\$ 22,208,916.70	-\$ 678,043.62

Registro Contable	Valor de la relación de bienes inmuebles	Diferencia
\$22,208,916.70	\$22,208,916.70	\$0.00

La variación del saldo de la cuenta de bienes muebles al 30 de junio 2021, en comparación con el saldo de diciembre 2020 es de -\$ 1,032,224.43 por bajas de Mobiliario y Equipo de Administración, -\$212,503.86 por bajas de Mobiliario y Equipo Educacional y Recreativo, -\$36,171.32 por bajas de Mobiliario Equipo e Instrumental Médico y de Laboratorio, \$685,945.23 altas de Equipo de Transporte y -\$83,089.24 por bajas de Maquinaria y Otros Equipos y Herramienta todas estas celebradas mediante junta de consejo.

Activos Intangibles

Los activos intangibles al 30 de junio de 2021 están integrados por los siguientes saldos:

No. Cuenta Contable	Nombre	junio 2021	diciembre 2020	Variación
1250 Activos Intangibles				
1251-001-001	Software	\$ 820,954.63	\$ 875,641.78	-\$ 54,687.15
Total de Activos Intangibles		\$ 820,954.63	\$ 875,641.78	-\$ 54,687.15

Registro Contable	Valor de la relación de bienes inmuebles	Diferencia
\$ 820,954.63	\$ 820,954.63	\$ 0.00



Arturo de J. Sáenz Salinas
Contador Público Certificado



Edited with the trial version of
Foxit Advanced PDF Editor
To remove this notice, visit:
www.foxitsoftware.com/shopping

Depreciación, Deterioro y Amortización Acumulada de Bienes

Las depreciaciones acumuladas hasta el 30 de junio de 2021 fueron de -\$ 10'882,945.91 correspondiente a los bienes muebles e Inmuebles del Instituto de Previsión y Seguridad Social del Estado de Tamaulipas las cuales se integran de la siguiente forma:

No. Cuenta Contable	Nombre	junio 2021	diciembre 2020	Variación
1260 Depreciación, Deterioro y Amortización Acumulada de Bienes				
1261-001-000	Dep. Edificios no Habitacionales			
1261-001-002	Depreciación Edificios no Habitacionales	- 648,070.20	- 561,965.28	- 86,104.92
	Total de Dep. de Edificios Habitacionales	- 648,070.20	- 561,965.28	- 86,104.92
1263-001-000	Dep. Mob. y Eq. de Administración			
12630-01-001	Depreciación Bienes de Oficina y Estantería	- 240,582.38	- 393,559.41	152,977.03
1263-001-003	Depreciación de Equipo de Cómputo y Técnico	- 3,167,323.23	- 3,035,451.54	- 131,871.69
1263-001-009	Depreciación Otros Mobiliario de Administración	- 257,206.72	- 278,286.35	21,079.63
	Suma	- 3,665,112.33	- 3,707,297.30	42,184.97
1263-002-000	Dep. Mob. y Eq. Educacional y Recreativo			
1263-002-001	Depreciación de Equipo Aparatos Auditivos	- 96,388.81	- 93,203.65	- 3,185.16
1263-002-002	Depreciación Aparatos Deportivos	- 3,125,032.25	- 3,031,985.67	- 93,046.58
1263-002-003	Depreciación Cámara Fotográfica y Video	- 169,714.40	- 192,161.62	22,447.22
1263-002-009	Depreciación Equipo Educacional y Recreativo	- 137,288.85	- 136,925.25	- 363.60
	Suma	- 3,528,424.31	- 3,454,276.19	- 74,148.12
1263-003-000	Dep. Eq. e Instrumental Médico y de Lab.			
1263-003-001	Depreciación Equipo Médico y Laboratorio	-	- 3,555.76	3,555.76
1263-003-002	Depreciación Instrumento Medico y Laboratorio	- 50,239.48	- 61,182.98	10,943.50
	Suma	- 50,239.48	- 64,738.74	14,499.26
1263-004-000	Dep. Eq. de Transporte			
1263-004-001	Depreciación Automóviles y Camión	- 1,921,287.18	- 1,910,040.12	- 11,247.06
1263-004-002	Depreciación Carrocería y Remolque	- 13,945.95	- 12,879.75	- 1,066.20
1263-004-009	Depreciación Otros Equipos de Transporte	- 219.92	- 219.92	-
	Suma	- 1,935,453.05	- 1,923,139.79	- 12,313.26



Arturo de J. Sáenz Salinas
Contador Público Certificado



Edited with the trial version of
Foxit Advanced PDF Editor
To remove this notice, visit:
www.foxitsoftware.com/shopping

1263-006-000	Dep. Maq. Otros Eq. y Herramientas	-	52,489.73	-	48,511.29	-	3,978.44
1263-006-002	Depreciación Maquinaria y Equipo Industrial	-	586,196.63	-	535,518.22	-	50,678.41
1263-006-004	Depreciación Equipo Aire Acondicionado	-	124,084.65	-	124,173.13	-	88.48
1263-006-005	Depreciación Equipo de Comunicación y Teléfono	-	187,059.82	-	172,026.79	-	15,033.03
1263-006-007	Depreciación Herramienta Maquinaria-Herramienta	-		-		-	
	Suma	-	949,830.83	-	880,229.43	-	69,601.40
	Total de Depreciación, Deterioro y Amortización Acumulada de Bienes	-	10,129,060.00	-	10,029,681.45	-	185,483.47

1265 Amortización Acumulada de Activos Intangibles

1265-000-000	Amortización Acumulada Software	-	105,815.71	-	81,623.96	-	24,191.75
	Total de Amortización Acumulada Software	-	105,815.71	-	81,623.96	-	24,191.75
	Total de Depreciación, Deterioro y Amortización Acumulada de Bienes	-	10,882,945.91	-	10,673,270.69	-	209,675.22

A la fecha el Instituto de Previsión y Seguridad Social del Estado de Tamaulipas, de conformidad con las Principales Reglas de Registro y Valoración del Patrimonio (Elementos Generales) publicadas en el Diario Oficial de la Federación (DOF) el 27 de diciembre de 2010 y con las Reglas Específicas del Registro y Valoración del Patrimonio publicadas en el DOF el 13 de diciembre de 2011, aplica la estimación de la vida útil de sus bienes con base a la "Guía de Vida Útil Estimada y Porcentajes de Depreciación" publicada el 15 de agosto de 2012 como los Parámetros de Estimación de Vida Útil y que se detallan a continuación:

Bienes Muebles	Porcentaje de Depreciación
Muebles de Oficina y Estantería	10%
Equipo de Cómputo y de Tecnologías de la Información	33%
Otros Mobiliarios y Equipos de Administración	10%
Equipos y Aparatos Audiovisuales	33%
Aparatos Deportivos	20%
Cámaras Fotográficas y de Video	33%
Otro Mobiliario y Equipo Educativo y Recreativo	30%
Equipos Médico y de Laboratorio	20%
Instrumental Médico y de Laboratorio	20%
Automóviles y Camiones	20%
Carrocerías y Remolques	20%
Maquinaria y Equipo Transporte	10%
Maquinaria y Equipo Industrial	10%
Equipo de Comunicación y Telecomunicación	10%
Herramientas y Máquinas-Herramienta	10%



Arturo de J. Sáenz Salinas
Contador Público Certificado



Edited with the trial version of
Foxit Advanced PDF Editor
To remove this notice, visit:
www.foxitsoftware.com/shopping

Cuentas por Pagar a Corto Plazo

Las Cuentas por Pagar a Corto Plazo al 30 de junio de 2021 están integrados por los siguientes saldos:

No. Cuenta Contable	Nombre	junio 2021	diciembre 2020
2110-000 Cuentas por Pagar a Corto Plazo			
2111-000 Servicios Personales por Pagar			
2111-001-001	Servicios Personales por Pagar a Corto Plazo	\$ 2,940.32	\$ 147,000.32
2111-001-002	Jubilaciones por Pagar a Corto Plazo	3,713,389.82	4,265,408.20
Total de Servicios Personales por Pagar		\$ 3,716,330.14	\$ 4,412,408.52
2111-000 Proveedores por Pagar a Corto Plazo			
2112-001-000	Proveedores Corto Plazo	\$ 1,999.80	\$ 1,999.80
2112-002-001	EM/RF Proveedores	150,108.05	203,137.36
Total de Proveedores por Pagar a Corto Plazo		\$ 152,107.85	\$ 205,137.16
2117-000 Retenciones y Contribuciones por Pagar			
2117-001-031	Seguro de Vida Préstamo Hipotecario Burócrata	\$ 135,987.50	\$ 135,987.50
2117-001-042	Gimnasio UPYSSET Burócrata	-	0.01
2117-001-075	Gastos Org.	-	9,276.00
2117-001-083	Descuento Orden Judicial	-	8,508.00
2117-004-004	I.S.R. Honorarios	8,947.41	20,532.72
2117-004-005	ISR Arrendamientos	10,697.60	18,420.03
2117-006-001	ISR Salarios	980,824.88	3,049,070.50
2117-006-031	Servicio Médico IPSSET	3,553,198.46	- 100,371.60
2117-006-032	Fondo Pensión IPSSET	- 179.55	- 177.64
2117-006-040	Gimnasio IPSSET	715,553.92	739,640.03
2117-006-055	Pensión Alimenticia	11,217.72	601.06
2117-006-056	Seguro Retiro IPSSET	144,636.01	129,222.51
2117-006-058	Seguro Qualitas	-	0.08
2117-006-065	IVA por Pagar	850,708.31	277,327.96
2117-006-066	Metlife México Burócrata	- 1,912.05	- 1,912.05
2117-006-067	3% Sobre Nomina	168,583.84	469,431.00
2117-006-069	Pensión Alimenticia Pensionados	- 5,911.08	- 5,911.08
2117-006-070	IVA Traslado	15,842,716.15	12,397,763.75
2117-006-071	6% Retención de IVA	8,500.19	6,433.93
Total de Retenciones y Contribuciones por Pagar		\$ 22,423,569.31	\$ 17,153,842.69



Arturo de J. Sáenz Salinas
Contador Público Certificado

2119-000 Otras Cuentas por Pagar a Corto Plazo

2119-001-000	Acreeedores Diversos	\$ 16,155,864.90	\$ 8,047,309.27
2119-001-501	Devoluciones por Pagar Upysset	4,472,826.79	4,543,014.04
2119-001-502	Descuento Indebido por Pagar	2,782,251.36	2,635,782.12
2119-001-507	Descuento Indebido por Pagar Jubilado	33,549.13	85,771.65
2119-001-508	Devoluciones y Reembolsos	174.42	259.15
2119-001-509	Devolución a Finanzas	1,236,895.28	1,236,895.27
2119-001-520	Adeudo Caet	10,109,314.88	10,877,126.28
2119-001-521	Adeudo Fondo Fartet	120,054,257.57	120,054,257.57
2119-001-522	Adeudo Fondo Farcobat	-	5.80
2119-001-527	Adeudo Fondo Sartspet	9,998,161.56	9,379,856.28
2119-001-901	Servicio Médico Jubilado	90,448,704.09	90,448,704.09
2119-001-903	Servicio Médico Politécnica Victoria	37.77	123,320.97
2119-001-905	Servicio Médico Itace	6,286,790.16	6,474,110.25
2119-001-906	Servicio Médico Burocrat	12,293,353.10	22,054,861.60
2119-001-907	Servicio Médico Fedzado	171,399.85	294,603.45
2119-001-909	Servicio Médico Secretaria Salud	5,954,878.96	23,108,202.13
2119-001-910	Servicio Médico Dif	-	977.26
2119-001-915	Servicio Médico Congreso	-	420.08
2119-001-916	Servicio Médico Probecat	-	3.22
2119-001-923	Servicio Médico Cobat	2,610,022.18	2,610,022.18
2119-001-928	Servicio Médico Itea	-	211.08
2119-001-930	Servicio Médico Aud Supe	-	0.06
2119-001-933	Servicio Médico Tec Laredo	85,884.53	85,884.53
2119-001-935	Servicio Médico Conalep	322,411.71	322,411.71
2119-001-938	Servicio Médico Tec Mar	-	0.20
2119-001-939	Servicio Médico Ipsset	-	129.92
2119-001-943	Servicio Médico Ceat	-	1,444.87
2119-001-948	Servicio Médico Univ Justic	-	16.12
2119-001-949	Servicio Médico Tribunal Electo	-	305.37
2119-001-956	Servicio Médico Sector Anticorrupción	- 4,677.02	- 4,677.02
2119-001-998	Acreeedores Diversos Ipsset	411,628.71	- 120.00

Total de Otras Cuentas por Pagar a Corto Plazo \$ 283,423,729.93 \$ 302,377,281.52

Total de Cuentas por Pagar a Corto Plazo \$ 309,715,737.23 \$ 324,148,669.89

Las cuentas por pagar a corto plazo, representan los adeudos con proveedores y acreedores, con trabajadores jubilados. Impuestos Rtecciones. derivados de operaciones del organismo, con vencimiento o igual a doce meses.

El importe de servicios personales por pagar corresponde a los siguientes conceptos; sueldo por pagar \$2,940.31 de personal fallecido cuyo beneficiario no se ha definido jurídicamente a la revisión del pago de becas de hijos del personal activo por un importe de \$114,060.00 cuyo pago se realizara en el 2021



Arturo de J. Sáenz Salinas
Contador Público Certificado



Las Jubilaciones por pagar corresponde a las pensiones pendientes de pago por alguna situación específica por ejemplo (por detección de defunción en cruce de información con el registro civil, actualización de datos en pensiones por orfandad, la no firma de la aceptación de la pensión etc).

El saldo de servicios personales al 30 de junio de 2021 presenta los siguientes vencimientos:

Concepto	90 días	180 días	Menor o igual a 365 días	Mayor a 365 días	Total
Servicios personales por pagar	0	0	3,716,330.14	0	3,716,330.14

El saldo de Proveedores por Pagar a Corto Plazo al 30 de junio de 2021 presenta los siguientes vencimientos:

Concepto	90 días	180 días	Menor o igual a 365 días	Mayor a 365 días	Total
Proveedores por Pagar a CP	0	0	152,107.85	0	152,107.85

El saldo de Retenciones y Contribuciones por Pagar al 30 de junio de 2021 presenta los siguientes vencimientos:

Concepto	90 días	180 días	Menor o igual a 365 días	Mayor a 365 días	Total
Retenciones y Contribuciones	0	0	22,423,569.31	0	22,423,569.31

El saldo de Otras Cuentas por Pagar a Corto Plazo al 30 de junio de 2021 presenta los siguientes vencimientos:

Concepto	90 días	180 días	Menor o igual a 365 días	Mayor a 365 días	Total
Otras Cuentas por Pagar	0	0	283,423,729.93	0	283,423,729.93



Arturo de J. Sáenz Salinas
Contador Público Certificado



Edited with the trial version of
Foxit Advanced PDF Editor
To remove this notice, visit:
www.foxitsoftware.com/shopping

Otros Pasivos a Corto Plazo

Los Otros Pasivos a Corto Plazo al 30 de junio de 2021 están integrados por los siguientes saldos:

No. Cuenta Contable	Nombre	junio 2021	diciembre 2020
2191 Ingresos por Clasificar			
2191-001-001	Ingresos por Clasificar	\$ 15,738,478.10	\$ 24,490,244.77
	Suma	\$ 15,738,478.10	\$ 24,490,244.77
2199 Otros Pasivos Circulantes			
2199-001-002	Membresía de Gimnasio	\$ 3,543,199.28	\$ 3,519,113.17
2199-001-003	CENDI 1	-	1,444,886.78
2199-001-004	CENDI 2	-	951,852.38
2199-001-005	CENDI 3	-	1,040,896.52
2199-001-006	CENDI 4	-	1,118,386.92
2199-001-007	CENDI 5 Universum	-	1,414,710.00
2199-001-008	Avalúos Hipotecarios	49,510.36	24,731.32
2199-001-009	Gastos Notariales Hipotecarios	86,521.29	76,267.49
2199-001-010	Derechos de Liberación de Gravamen	189,595.69	196,095.69
2199-001-016	Estudio Actuarial	- 9,427.80	8,494.20
2199-001-017	CENDI 6 Pekes Victoria	-	1,231,800.00
2199-001-018	CENDI Caracoles	-	928,140.00
2199-001-019	Reservas Cendis	8,844,512.23	519,237.37
	Suma	\$ 12,703,911.05	\$ 12,474,611.84
Total de Otros Pasivos a Corto Plazo		\$ 28,442,389.15	\$ 36,964,856.61

El saldo de Ingresos por Clasificar, reflejado en el Estado de Situación Financiera al 30 de junio de 2021, corresponde a pagos que realizan los trabajadores, Pensionados y Organismos, que no se presentan a la caja del instituto a solicitar su recibo de pago ni hacer del conocimiento del instituto del depósito efectuado.

La Cuenta Otros Pasivos a Corto Plazo tiene un importe de \$12,703,911.05 que corresponde Principalmente a pagos de Membresías de Gimnasio y Reservas Cendis, abarcando un 98% del importe ya mencionado.



Arturo de J. Sáenz Salinas
Contador Público Certificado



Edited with the trial version of
Foxit Advanced PDF Editor
To remove this notice, visit:
www.foxitsoftware.com/shopping

Pasivos Diferidos a Largo Plazo

Los Pasivos Diferidos a Corto Plazo al 30 de junio de 2021 están integrados por los siguientes saldos:

No. Cuenta Contable	Nombre	junio 2021	diciembre 2020
2240 Intereses Cobrados por Adelantado			
2242-001-001	Intereses Cobrados por Adelantado a Largo Plazo	\$ 42,959,347.36	\$ 45,171,509.31
2242-001-002	Intereses Cobrados por Adelantado con IVA	117,497,021.23	117,785,430.94
Total de Intereses Cobrados por Adelantado		\$ 160,456,368.59	\$ 162,956,940.25

Los Pasivos Diferidos a Largo Plazo, se integran por \$160,456,368.59, que corresponden a los intereses pendientes de devengar de los préstamos que otorga el IPSSET a sus derechohabientes.



Arturo de J. Sáenz Salinas
Contador Público Certificado

Fondos de Administración a Largo Plazo

Los Fondos de Administración a Largo Plazo al 30 de junio de 2021 están integrados por los siguientes saldos:

No. Cuenta Contable	Nombre	junio 2021	diciembre 2020
2250 Fondos de Administración a Largo Plazo			
2252-000-102	Proveedores por Pagar	-\$ 47,119.12	-\$ 46,739.76
2252-000-201	Adeudo al IPSSET	280,843.81	1,446,056.18
2252-000-202	Proveedores por Pagar	4,122.98	
2252-002-105	Devolución a Finanzas	-	44,260,346.83
2252-002-210	Devolución y Descuento po Pagar	50,209,466.66	-
2252-002-211	Adeudo a Finanzas 4%	1,268.44	2,164.44
2252-002-212	Gastos Notariales Préstamo Hipotecario SARTET	269,335.07	258,663.07
2252-002-213	Depreciación Libre Gravamen SARTET	41,698.64	29,995.38
2252-002-214	Seguro de Vida Préstamo Hipotecario SARTET	14,090.47	14,090.47
2252-002-215	Ingresos por Clasificar SARTET	851,005.36	568,110.51
2252-002-216	Comisión ISSSTE Jubilados	7,639,772.81	7,241,592.02
2252-002-217	Devolución por Pagar Finanzas	0.02	0.02
2252-002-101	Aportaciones	4,025,204,012.85	3,880,228,987.52
2252-002-102	Intereses	5,125,255,628.64	4,969,781,584.08
2252-002-103	Retiros	- 1,550,565,610.67	- 1,482,831,611.89
2252-002-105	Devolución a Finanzas	- 2,814,478.09	- 2,716,235.79
2252-002-106	Traspaso Cargo	- 5,086,805,991.70	- 4,735,259,832.72
2252-002-107	Traspaso Abono	587,721,841.87	581,517,783.32
2252-002-201	Aportaciones Vol.	181,550,011.55	169,394,500.06
2252-002-202	Intereses Vol.	54,829,800.60	50,642,945.52
2252-002-203	Retiros Vol.	- 148,852,985.87	- 132,686,383.32
2252-002-205	Devolución a Finanzas Vol.	- 34,968.42	- 30,361.78
2252-002-206	Traspaso Cargo	- 10,478,104.12	- 8,460,104.86
2252-002-207	Traspaso Abono	4,971,930.13	4,971,930.13
2252-002-301	Interés Cobrado por Anticipado Ordinario Especial	- 2,409,588,126.51	- 2,343,971,629.59
2252-002-302	Interés Cobrado Anticipado Préstamo Lb	5,001.90	5,001.90
2252-002-303	Interés Cobrado por Anticipado C. R.	- 25,726.95	- 25,726.95
2252-002-304	Interés Cobrado por Anticipado Vehicular	2,222,963.88	2,222,963.88
2252-002-305	Interés Cobrado por Anticipado Terreno	685,090.46	685,090.46
2252-002-306	Interés Cobrado por Anticipado Préstamo Hipotecario	222,966,627.15	220,691,200.98
2252-002-307	Interés Cobrado Especial con Aval	1,541,695,305.69	1,477,238,786.86
2252-002-308	Interés Cobrado por Contingencia	456,795,464.46	392,904,204.12
2252-002-309	Interés Cobrado Contingencia con Aval	689,587,323.07	670,728,581.63
2252-002-310	Interés Cobrado por Anticipado Corto Plazo	75,627,618.05	63,447,673.74
2252-002-311	Interés Cobrado por Anticipado Corto Plazo Jubilados	43,903,773.80	43,363,647.64
2252-002-312	Interés Cobrado Jubilados Issste	45,475,622.21	43,565,622.28
2252-002-313	Interés Cobrado por Complemento	85,196,862.58	77,626,828.57
2252-002-314	Interés Cobrado Préstamo 50% Ahorro	9,919,353.40	1,817,647.44



Arturo de J. Sáenz Salinas
Contador Público Certificado



Edited with the trial version of
Foxit Advanced PDF Editor

To remove this notice, visit:
www.foxitsoftware.com/shopping

2252-002-315	Interés Cobrado por Anticipo Contrato	376,746.66	376,746.66
2252-002-318	Interés Cobrado por Anticipado CAET	7,534.84	6,171.91
2252-003-101	Interés Ganado Préstamos y Especiales	215,707,576.81	451,077,325.30
2252-003-151	Interés Moratorio Ordinarios y Especiales	695,065.01	570,119.62
2252-003-152	Interés Moratorio Especial con Aval	1,880,021.78	1,104,583.49
2252-003-153	Interés Moratorio Contingencia	440,604.22	487,982.59
2252-003-154	Interés Moratorio Hipotecario	98,940.71	73,811.41
2252-003-155	Interés Moratorio Préstamo Corto Plazo	10,913.24	24,378.35
2252-003-156	Interés Moratorio Préstamo Corto Plazo Jubilado Federal	3,191.58	8,339.29
2252-003-157	Interés Moratorio Préstamo Ordinario Jubilado ISSSTE	5.63	-
2252-003-158	Interés Moratorio Contingente con Aval	1,552,788.65	1,030,842.82
2252-003-159	Interés Moratorio Ordinario Dgeti	71,545.10	9,889.45
2252-003-160	Interés Moratorio Especial Dgeti	79,840.56	40,416.61
2252-003-161	Interés Moratorio Especial con Aval	322,787.37	109,772.54
2252-003-162	Interés Moratorio Contingencia con Aval	4,435.95	8,638.30
2252-003-163	Interés Moratorio Especial Jubilado ISSSTE	16,844.72	9,715.28
2252-003-164	Interés Moratorio Préstamo Corto Plazo DGETI	152.60	
2252-003-165	Interés Moratorio Contingente Dgeti	10,923.21	1,931.30
2252-003-166	Interés Moratorio Complemento	233,900.63	280,901.50
2252-003-168	Interés Moratorio Plazo Adicional	567,628.85	111,772.74
2252-003-203	Interés Ganado en Bancos	37,232.73	105,796.08
2252-003-221	Interés Ganado Banamex 22854	14,737,985.55	23,945,835.30
2252-003-230	Interés Ganado Value 158798	1,192,410.34	52,314,657.72
2252-003-231	Resultado Valuación Val	28,295,253.56	24,918,293.50
2252-003-301	1% Sobre Préstamo	12,302,917.94	11,971,038.03
2252-003-302	2.5% Sobre Préstamo	29,819,195.38	26,261,877.56
2252-003-401	Otros Ingresos	10.76	415,790.00
2252-003-402	Ingresos por Penalización	-	0.02
2252-004-101	Interés Capitalizable a Ahorradores	- 155,474,044.56	- 410,464,553.99
2252-004-102	Capitalización Fondo de Previsión	- 36,429,340.40	- 22,216,852.77
2252-004-103	Capitalización Fondo de Reserva	- 54,346,250.06	- 36,476,545.55
2252-004-104	Interés Capitalizable Ahorro 24 Quincenas	- 4,186,855.08	- 9,820,318.16
2252-004-105	Capitalización Fondo Seguro	- 351,009.53	- 196,749.96
2252-004-202	8% Gasto Operación	- 9,842,334.35	- 9,576,945.61
2252-004-203	Aplicación 1% Fondo de Previsión	- 11,927,678.15	- 10,504,751.03
2252-004-204	Aplicación 1.5% Fondo de Reserva	- 17,891,517.23	- 15,757,126.53
2252-004-302	Gratificación	- 17,202.00	-
2252-004-303	Iva no Acreditable	- 18.81	- 18.81
2252-004-305	Viáticos	- 11,420.00	- 194,538.00
2252-004-306	Publicaciones en Medios Impresos	-	- 26,378.40
2252-004-307	Papelería	- 934,281.12	- 1,242,941.71
2252-004-309	Servicios Públicos	- 828,553.56	- 1,575,159.56
2252-004-310	Atención a Funcionarios	- 229,706.74	- 545,383.14
2252-004-311	Mantenimiento de Equipo de Cómputo	- 95,056.20	- 129,842.05
2252-004-312	Limpieza de Edificio	- 535.92	- 41,880.68
2252-004-313	Honorarios	-	- 54,027.55
2252-004-315	Placas y Tenencia	-	- 11,032.96
2252-004-316	Gastos Varios	- 52,666.02	- 51,773.30



Arturo de J. Sáenz Salinas
Contador Público Certificado



Edited with the trial version of
Foxit Advanced PDF Editor
To remove this notice, visit:
www.foxitsoftware.com/shopping

2252-004-317	Eventos	-	-	15,544.00
2252-004-318	Medicinas y Apoyo	-	8,563.73	184,269.16
2252-004-319	Mantenimiento de Edificio	-	538,110.64	722,175.24
2252-004-320	Uniformes	-	1,252.80	
2252-004-321	Depreciación y Amortización	-	1,237,438.41	2,111,098.76
2252-004-322	Papelería Impresa	-	901,666.20	3,486,476.28
2252-004-323	Papelería y Artículos de Cómputo	-	1,626,110.05	1,715,568.12
2252-004-324	Mantenimiento de Mobiliario y Equipo	-	78,905.63	201,225.84
2252-004-325	Seguro de Edificio	-	-	210,668.91
2252-004-326	Envíos	-	42,504.75	33,921.77
2252-004-327	Material de Limpieza	-	38,201.35	13,243.72
2252-004-329	Sueldos	-	2,855,545.12	7,504,716.49
2252-004-330	Canasta Básica	-	681,702.00	1,660,275.00
2252-004-331	Bonos	-	35,800.00	15,800.00
2252-004-332	Becas y Capacitación	-	330,952.00	864,807.00
2252-004-333	Servicio Médico	-	328,879.91	871,973.29
2252-004-334	Aguinaldo	-	483,515.72	1,446,319.24
2252-004-335	Prima Vacacional	-	2,558.06	402,865.37
2252-004-336	Seguro de Vehículo	-	33,653.95	75,002.37
2252-004-337	Combustible	-	234,476.73	178,092.59
2252-004-338	Mantenimiento Equipo de Transporte	-	151,300.60	79,357.50
2252-004-339	Vacaciones	-	2,113.62	45,130.90
2252-004-341	Seguro de Retiro	-	38,834.63	102,066.28
2252-004-343	Gastos Financieros	-	294,815.97	462,449.50
2252-004-347	Artículos Electrónicos	-	121,565.83	143,656.96
2252-004-349	Aportación 21.5 %	-	614,850.93	1,614,993.42
2252-004-350	Horas Extras	-	-	62,281.28
2252-004-352	Indemnización	-	41,202.00	118,024.83
2252-004-353	Arrendamiento Activos Intangibles	-	167,701.20	384,025.17
2252-004-354	Seguro de Vida Empleados	-	132,637.51	-
2252-004-355	Servicios de Vigilancia	-	506,470.68	915,431.19
2252-004-358	Depreciación Inmuebles	-	3,616,695.61	-
2252-004-370	Prima de Antigüedad	-	43,879.20	82,091.77
2252-004-371	Contribuciones Trabajador Pago Patrimonio	-	2,105,996.66	1,560,265.25
2252-004-501	Impuestos y Derechos	-	88,793.05	55,471.64
2252-005-050	Revaluos Inmuebles	-	154,783,527.46	-
2252-006-002	Muebles y Enseres	-	6,108,220.16	6,060,717.80
2252-006-003	Equipo de Cómputo	-	14,234,590.55	14,185,557.35
2252-006-004	Edificio	-	260,172,483.55	149,021,772.36
2252-006-005	Terreno 3483 M2	-	43,079,982.45	7,281,140.00
2252-006-006	Equipo de Transporte	-	2,329,810.00	2,329,810.00
2252-006-008	Terreno Magisterio	-	9,230,240.00	4,756,875.00
2252-006-009	Edificio Magisterio	-	5,618,234.10	2,257,625.28
2252-006-010	Depreciación Acumulada	-	21,025,075.39	16,150,021.86
2252-006-011	Software	-	3,013,542.19	3,013,542.19
2252-006-012	Equipos Menores de Oficina	-	47,745.58	160,688.10
2252-007-101	Fondo de Reserva	-	480,969,151.01	463,077,777.78
2252-007-102	Aplicación de Fondo	-	212,513,967.29	200,701,281.86
2252-007-103	Interés Ganado en Inversiones Financieras	-	11,900,539.14	11,900,539.14
2252-007-104	Aplicación Mobiliario	-	123,178,735.48	451,583.73
2252-007-105	Aplicación Gasto Instalación	-	259,883.64	259,883.64

Victoria No. 325. Col. Rodríguez 88630

Reynosa, Tamaulipas ♦ Tel: (899) 924 3970 Conmutador
info@ajsaenz.com ♦ ajsaenz@ajsaenz.com

Pino Suárez No. 414 Col. Zona Centro 87000

Cd. Victoria, Tamaulipas ♦ Tel. (834) 248 1854



Arturo de J. Sáenz Salinas
Contador Público Certificado



2252-007-106	Incremento por Utilidad		479,712,681.33		425,244,345.35
2252-007-107	Mantenimiento de Edificio	-	5,281,756.31	-	4,910,936.79
2252-007-108	Mantenimiento de Terreno	-	784,150.27	-	784,150.27
2252-007-109	Mantenimiento Agroasemex	-	8,404,953.02	-	8,404,953.02
2252-007-110	Mantenimiento de Magisterio	-	26,840.26	-	26,840.26
2252-007-111	Mantenimiento de Tampico	-	127,248.55	-	127,248.55
2252-007-112	Mantenimiento Victoria	-	141,298.17	-	141,298.17
2252-007-201	Fondo de Previsión		300,765,193.46		288,837,515.31
2252-007-202	Interés Ganado		9,755,011.85		9,755,011.85
2252-007-203	Incremento por Utilidad		321,016,226.73		284,505,495.71
2252-007-301	Aplicación Fondo Gastos	-	134,136,211.52	-	130,870,836.29
2252-007-302	Aplicación Fondo Préstamos	-	81,593,896.19	-	74,544,130.86
2252-007-303	Avalúos	-	871,888.72	-	841,460.85
2252-007-304	Iva no Acreditable	-	1,324,493.98	-	1,324,493.98
2252-007-305	Depósitos no Aclarados		245,520.78		245,520.78
2252-007-306	Cancelación de Adeudos	-	3,598.55	-	3,598.55
2252-007-401	Patrimonio Aplicación Fondo de Reserva		171,477,221.74		48,770,989.50
2252-007-402	Patrimonio Reglas Contables		405,412.43		405,412.43
2252-007-403	Patrimonio Donación		950,000.00		950,000.00
2252-007-501	Fondo de Seguro		2,840,571.85		2,796,226.93
2252-007-502	Interés Ganado		1,161,848.07		810,838.54
2252-010-001	Deudor Ipsset CAET	-	10,110,800.58	-	10,878,611.98
2252-011-001	Aportaciones		16,389,050.33		13,875,632.55
2252-011-002	Interés		849,069.68		706,039.20
2252-011-003	Retiros	-	438.28	-	438.28
2252-011-005	Devoluciones a Finanzas	-	380,473.76	-	380,473.76
2252-011-006	Traspaso Cargo	-	2,032,131.06	-	1,770,295.13
2252-011-007	Traspaso Abono		792,848.04		792,848.04
2252-011-050	Liberación de Gravamen		845.00		845.00
2252-011-052	Adeudo IPSSET CAET		131.82		131.82
2252-011-053	Devolución por Pagar CAET		106,450.08		106,450.08
2252-011-054	Descuentos Indevidos por Pagar CAET		115,699.53		115,699.53
2252-011-055	Ingresos por Clasificar CAET		4,884.68		4,884.68
2252-011-101	Interés Cobrados por Adelantado		13,162,333.50		13,163,403.60
2252-012-102	Resultado del Ejercicio 2000		1,956,622.60		1,956,622.60
2252-012-103	Resultado del Ejercicio 2001		1,201,163.54		1,201,163.54
2252-012-104	Resultado Ejercicio 2002		714,151.27		714,151.27
2252-012-105	Resultado Ejercicio 2003		422,837.16		422,837.16
2252-012-106	Resultado Ejercicio 2004		193,915.78		193,915.78
2252-012-107	Resultado Ejercicio 2005		1,056,750.65		1,056,750.65
2252-012-108	Resultado Ejercicio 2006		273,931.51		273,931.51
2252-012-109	Resultado Ejercicio 2007	-	573,682.15	-	573,682.15
2252-012-110	Resultado Ejercicio 2008	-	1,049,137.35	-	1,049,137.35
2252-012-111	Resultado Ejercicio 2009		587,030.57		587,030.57
2252-012-112	Resultado Ejercicio 2010		486,765.39		486,765.39
2252-012-113	Resultado Ejercicio 2011		6,464,906.68		6,464,906.68
2252-012-114	Resultado Ejercicio 2012	-	144.36	-	144.36
2252-013-010	Interés Cuenta de Cheques		136.19		136.19
2252-013-012	Interés Ganado Bancomer 108922284		54.02		54.02
2252-013-013	Interacciones		0.20		0.20
2252-013-020	Interés Ganado en Inversión		1,525,381.77		1,525,381.77



Arturo de J. Sáenz Salinas
Contador Público Certificado



Edited with the trial version of
Foxit Advanced PDF Editor
To remove this notice, visit:
www.foxitsoftware.com/shopping

2252-013-022	Banorte 09688144	496,597.92		496,597.92
2252-013-024	Interés Afirme 67750	1,456,102.58		1,382,713.86
2252-013-025	Banorte 505514279	19,812.44		19,812.44
2252-013-026	Interés CAET Banorte 534316	131,471.05		97,784.62
2252-013-027	Interés CAET Banorte 0149140	212,483.64		160,462.61
2252-013-031	Interés Ganado Préstamo Caet	112,835.30		103,920.84
2252-013-041	Otros Ingresos Caet	8.02		7.91
2252-013-042	Ingresos por Penalización	89,251.05		85,958.60
2252-014-011	Capitalización Ahorradores	- 13,365,722.24	-	13,049,590.33
2252-014-021	Gastos Financieros	- 89,008.44	-	88,938.84
2252-014-022	Gastos por Administración de Fondos	- 565,703.37	-	565,703.37
2252-014-031	Gastos Varios	- 2.24	-	2.24
2252-014-033	Iva no Acreditable	- 848.42	-	836.82
2252-014-034	Cuentas Incobrables	17,500.67		17,500.67
2252-020-001	Deudor Ipsset Fartet	- 120,054,257.57	-	120,054,257.57
2252-020-051	Adeudo IPSSET FARTET	-		255,997.96
2252-021-101	Aportaciones	413,492,018.89		404,819,832.18
2252-021-102	Intereses	152,696,174.86		151,725,794.58
2252-021-303	Resultado Ejercicio 1999	16,798.98		16,798.98
2252-021-304	Resultado Ejercicio 2000	259,884.77		259,884.77
2252-021-305	Resultado Ejercicio 2001	208,260.50		208,260.50
2252-021-306	Resultado Ejercicio 2002	703,253.21		703,253.21
2252-021-307	Resultado Ejercicio 2003	3,280,764.52		3,280,764.52
2252-021-308	Resultado Ejercicio 2004	1,442,870.05		1,442,870.05
2252-021-309	Resultado Ejercicio 2005	3,657,995.15		3,657,995.15
2252-021-310	Resultado Ejercicio 2006	1,068,771.12		1,068,771.12
2252-021-311	Resultado Ejercicio 2007	- 1,755,921.24	-	1,755,921.24
2252-021-312	Resultado Ejercicio 2008	- 3,227,849.76	-	3,227,849.76
2252-021-313	Resultado Ejercicio 2009	945,588.13		945,588.13
2252-021-314	Resultado Ejercicio 2010	7,232,030.17		7,232,030.17
2252-021-315	Resultado Ejercicio 2011	8,216,587.90		8,216,587.90
2252-021-402	Interacciones	48,775.28		48,751.78
2252-021-500	Interés Ganado en Inversión	71,418,252.94		71,418,252.94
2252-021-502	Value 122645	46,617,483.21		48,980,090.29
2252-021-503	Interacciones Cuenta 400150769	29,649,756.44		29,649,756.44
2252-021-504	Banamex 111003446	382,391.23		382,391.23
2252-021-505	Interés Afirme 67747	6,714,160.08		6,254,123.58
2252-021-507	Banorte Inversiones 0503816827	3,439,744.25		3,439,744.25
2252-021-508	Interés FARTET Banorte 55514	4,224,124.96		2,354,563.89
2252-021-601	Otros Ingresos Farte	5,517,372.30		4,750,327.57
2252-021-701	Interés Capitalizable Ahorradores	- 111,259,641.61	-	108,453,446.39
2252-021-801	Gastos Financieros	87,725.21		88,084.81
2252-021-802	Gastos por Administración de Fondos	- 5,422,683.85	-	5,168,411.74
2252-021-901	Gastos Varios	- 58.24	-	58.23
2252-021-902	Iva no Acreditable	25.30		25.30
2252-022-101	Aportaciones	12,904,409.05		13,152,844.66
2252-022-102	Interés	18,158,020.30		18,354,267.73
2252-022-301	Resultado Ejercicio 2001	- 112,671.11	-	112,671.11
2252-022-302	Resultado Ejercicio 2002	827,686.22		827,686.22
2252-022-303	Resultado Ejercicio 2003	32,124.41		32,124.41
2252-022-304	Resultado Ejercicio 2004	835,699.45		835,699.45



Arturo de J. Sáenz Salinas
Contador Público Certificado



Edited with the trial version of
Foxit Advanced PDF Editor
To remove this notice, visit:
www.foxitsoftware.com/shopping

2252-022-305	Resultado Ejercicio 2005		984,855.87		984,855.87
2252-022-306	Resultado Ejercicio 2006		1,028,639.97		1,028,639.97
2252-022-307	Resultado Ejercicio 2007	-	111,938.56	-	111,938.56
2252-022-308	Resultado Ejercicio 2008	-	2,305,086.74	-	2,305,086.74
2252-022-309	Resultado Ejercicio 2009	-	568,477.27	-	568,477.27
2252-022-310	Resultado Ejercicio 2010	-	118,378.21	-	118,378.21
2252-022-311	Resultado Ejercicio 2011		1,922,973.76		1,922,973.76
2252-022-402	Interacciones 300196592		128,540.63		128,540.63
2252-022-500	Interés Ganado en Inversión		9,319,248.23		9,319,248.23
2252-022-502	Value 127256		3,109,981.15		3,611,084.24
2252-022-503	Interacciones 400150772		5,344,944.63		5,344,944.63
2252-022-505	Interés Afirme 67745		402,197.11		381,878.80
2252-022-506	Value 158771-1 Sar		2,746,673.78		2,515,060.19
2252-022-507	Banamex 111003446		23,307.54		23,307.54
2252-022-601	Otros Ingresos		2,091.72		2,051.22
2252-022-701	Interés Capitalizable a Ahorradores	-	9,630,942.97	-	9,470,951.36
2252-022-801	Gastos Financieros	-	151,376.02	-	129,060.17
2252-022-902	Iva no Acreditable	-	1,259.16	-	1,259.16
2252-030-001	Deudor IPSSET FARCOB		-	-	5.80
2252-031-001	Adeudo IPSSET FARCOB		12,252.83		9,617.45
2252-031-101	Aportaciones		45,000,422.23		43,488,344.30
2252-031-102	Interés FarCobat		15,913,731.41		15,647,220.50
2252-031-103	Retiros FarCobat	-	11,592.65	-	11,592.65
2252-031-301	Resultado Ejercicio 2000	-	5,532.49	-	5,532.49
2252-031-302	Resultado Ejercicio 2001		2,703.31		2,703.31
2252-031-303	Resultado Ejercicio 2002		3,835.32		3,835.32
2252-031-304	Resultado Ejercicio 2003		30,079.49		30,079.49
2252-031-305	Resultado Ejercicio 2004		48,599.18		48,599.18
2252-031-306	Resultado Ejercicio 2005		77,190.58		77,190.58
2252-031-307	Resultado Ejercicio 2006		20,758.98		20,758.98
2252-031-308	Resultado Ejercicio 2007	-	70,304.08	-	70,304.08
2252-031-309	Resultado Ejercicio 2008	-	344,544.91	-	344,544.91
2252-031-310	Resultado Ejercicio 2009	-	358,770.97	-	358,770.97
2252-031-311	Resultado Ejercicio 2010	-	133,355.32	-	133,355.32
2252-031-312	Resultado Ejercicio 2011		1,105,688.33		1,105,688.33
2252-031-402	Interacciones 300196622		35,041.05		35,041.05
2252-031-500	Interés Ganado en Inversión	-	8,401,030.29	-	8,401,030.29
2252-031-501	Banorte 098883118		448,854.63		448,854.63
2252-031-502	Value 158755	-	1,376,286.17	-	2,181,361.85
2252-031-503	Interacciones 400150771		13,386,488.06		13,386,488.06
2252-031-504	Interés Afirme 67749		1,373,861.25		1,283,532.03
2252-031-505	Interés FarCobat Banorte 826		443,810.32		244,703.04
2252-031-601	Otros Ingresos FarCobat		578,645.74		541,509.44
2252-031-701	Interés Capitalizable a Ahorradores	-	11,997,909.38	-	11,619,101.65
2252-031-801	Gastos Financieros	-	58.02	-	34.82
2252-031-802	Gastos por Administración Fondo de Reserva	-	573,524.89	-	536,388.59
2252-031-901	Gastos Varios FarCobat	-	14.59	-	6.99
2252-041-001	Adeudo IPSSET Reynosa		1,311.03		-
2252-041-101	Aportaciones Reynosa		10,736,930.53		10,342,439.49
2252-041-102	Interés Reynosa		4,054,910.19		3,967,078.15
2252-041-301	Resultado Ejercicio 2003		3,824.53		3,824.53



Arturo de J. Sáenz Salinas
Contador Público Certificado



Edited with the trial version of
Foxit Advanced PDF Editor
To remove this notice, visit:
www.foxitsoftware.com/shopping

2252-041-302	Resultado Ejercicio 2004		12,193.22		12,193.22
2252-041-303	Resultado Ejercicio 2005		32,924.25		32,924.25
2252-041-305	Resultado Ejercicio 2007	-	15,221.70	-	15,221.70
2252-041-306	Resultado Ejercicio 2008	-	60,834.96	-	60,834.96
2252-041-307	Resultado Ejercicio 2009	-	138,149.65	-	138,149.65
2252-041-308	Resultado Ejercicio 2010	-	134,157.94	-	134,157.94
2252-041-309	Resultado Ejercicio 2011		108,076.60		108,076.60
2252-041-402	Interacciones 300196606		7,572.87		7,572.87
2252-041-500	Interés Ganado en Inversión	-	1,921,608.05	-	1,921,608.05
2252-041-501	Banorte Cuenta 098883118		133,350.13		133,350.13
2252-041-502	Value 158763	-	244,184.54	-	419,334.32
2252-041-503	Interacciones 400150770		2,850,119.12		2,850,119.12
2252-041-504	Interés Afirme Reynosa 67748		195,499.70		184,303.04
2252-041-505	Infarutt Rey Banorte 826		130,864.93		74,058.06
2252-041-601	Otros Ingresos Reynosa		142,710.45		647,044.76
2252-041-701	Interés Capitalizable a Ahorradores	-	3,047,442.42	-	2,955,862.26
2252-041-802	Gastos por Administración Fondo	-	142,708.09	-	134,306.48
2252-041-901	Gastos Varios	-	391.66	-	391.66
2252-042-051	Adeudo IPSSET Altamira		711.79		-
2252-042-101	Aportaciones Altamira		9,036,007.29		8,643,285.28
2252-042-102	Interés Altamira		2,925,058.70		2,851,277.66
2252-042-301	Resultado Ejercicio 2004		910.25		910.25
2252-042-302	Resultado Ejercicio 2005		11,298.79		11,298.79
2252-042-303	Resultado Ejercicio 2006	-	7,238.13	-	7,238.13
2252-042-304	Resultado Ejercicio 2007	-	12,207.35	-	12,207.35
2252-042-305	Resultado Ejercicio 2008	-	10,895.09	-	10,895.09
2252-042-306	Resultado Ejercicio 2009	-	81,392.12	-	81,392.12
2252-042-307	Resultado Ejercicio 2010	-	44,057.56	-	44,057.56
2252-042-308	Resultado Ejercicio 2011		96,774.76		96,774.76
2252-042-402	Interacciones Cuenta 30019660		6,087.89		6,087.89
2252-042-500	Interés Ganado en Inversión	-	1,533,659.04	-	1,533,659.04
2252-042-501	Banorte 098883118		121,665.45		121,665.45
2252-042-502	Value 158763	-	198,031.24	-	338,835.72
2252-042-503	Interacciones 400150770		2,291,233.69		2,291,233.69
2252-042-504	Interés Afirme Alt 67748		166,292.44		155,831.00
2252-042-505	Infarutt Alt Banorte 826		142,169.32		81,170.98
2252-042-601	Otros Ingresos Altamira		124,206.04		116,189.99
2252-042-701	Interés Capitalizable a Ahorradores	-	2,250,425.31	-	2,176,644.27
2252-042-802	Gastos por Administración Fondo	-	124,205.61	-	116,190.86
2252-042-901	Gastos Varios	-	6.14	-	6.14
2252-043-101	Aportaciones Laredo		5,612,970.51		5,409,709.63
2252-043-102	Interés Laredo		1,992,524.62		1,945,429.77
2252-043-301	Resultado Ejercicio 2006	-	10,809.87	-	10,809.87
2252-043-302	Resultado Ejercicio 2007	-	31,055.04	-	31,055.04
2252-043-303	Resultado Ejercicio 2008	-	29,145.03	-	29,145.03
2252-043-304	Resultado Ejercicio 2009	-	74,262.82	-	74,262.82
2252-043-305	Resultado Ejercicio 2010	-	74,187.01	-	74,187.01
2252-043-306	Resultado Ejercicio 2011		52,887.86		52,887.86
2252-043-402	Interacciones 3001966062		3,748.30		3,748.30
2252-043-500	Interés Ganado en Inversión	-	934,276.08	-	934,276.08
2252-043-501	Banorte Cuenta 098883118		81,565.98		81,565.98



Arturo de J. Sáenz Salinas
Contador Público Certificado



Edited with the trial version of
Foxit Advanced PDF Editor

To remove this notice, visit:
www.foxitsoftware.com/shopping

2252-043-502	Value 158763	-	119,126.52	-	205,815.58
2252-043-503	Interacciones 400150770		1,410,645.23		1,410,645.23
2252-043-504	Interés Laredo 67748		177,240.60		167,104.75
2252-043-505	Infarutt Laredo Banorte 826		71,739.04		40,837.31
2252-043-601	Otros Ingresos Laredo		70,563.60		66,414.71
2252-043-701	Interés Capitalizable a Ahorradores	-	1,548,048.65	-	1,500,953.80
2252-043-801	Gastos Financieros	-	1.08	-	1.08
2252-043-802	Gastos por Administración Fondo	-	70,563.02	-	66,414.82
2252-043-901	Gastos Varios Laredo	-	1.86	-	1.86
2252-043-902	Iva no Acreditable	-	0.25	-	0.25
2252-050-001	Deudor IPSSET SARTSP		-	-	9,379,856.28
2252-051-101	Aportación Trabajadores		-		5,147,575.02
2252-051-102	Aportación Gobierno		-		5,159,074.36
2252-051-103	Interés		-		61,997.75
2252-051-401	Interés Cheques Banamex 464027617		-	-	876.96
2252-051-500	Interés Ganado en Inversión		-		77,324.54
2252-051-601	Otros Ingresos Sarts		-		0.29
2252-051-801	Gastos Financieros		-	-	12,800.56
2252-051-902	Iva no Acreditable		-	-	291.27
Total de Fondos de Administración a Largo Plazo			\$ 5,716,900,152.11		\$ 5,597,301,185.00



Arturo de J. Sáenz Salinas
Contador Público Certificado



Edited with the trial version of
Foxit Advanced PDF Editor
To remove this notice, visit:
www.foxitsoftware.com/shopping

a) La CAET corresponde a la Caja de Ahorro del Estado de Tamaulipas, la cual brinda sus servicios desde 1998, fomentando la cultura del Ahorro, entre los servidores públicos del Gobierno del Estado, Activos y Pensionados.

b) EL SARTET es un Fondo denominado Sistema de Ahorro Para el Retiro de los Trabajadores de la Educación de Tamaulipas, el cual se constituyó a partir de la firma de un convenio de voluntades entre el Gobierno del Estado de Tamaulipas, la Sección 30 del SNTE y la Unidad de Previsión y Seguridad Social del Estado de Tamaulipas, en fecha 7 de julio del año 1999.

c) El 7 de julio de 1999, se firmó convenio entre la Secretaría de Finanzas y Administración, la secretaria de Desarrollo social, la Dirección General de Educación, la Sección 30 del SNTE y la Unidad de Previsión y Seguridad Social del Estado de Tamaulipas, con el Objeto de constituir el Fondo para el Ahorro y el Retiro de los Trabajadores de la Educación de Tamaulipas (FARTET).

d) El 14 de marzo del 2000, se firmó convenio entre el Colegio de Bachilleres del Estado de Tamaulipas y la Unidad de Previsión y Seguridad Social del Estado de Tamaulipas, para la Administración de los recursos de Fondo de Ahorro para el retiro de los trabajadores al Servicio del Colegio de Bachilleres del Estado de Tamaulipas (FARCOBAT).

e) El 28 de enero del 2003, se firma convenio entre la universidad Tecnológica de Tamaulipas Norte y la Unidad de Previsión y Seguridad Social del Estado de Tamaulipas, para la Administración de los recursos destinados al fondo de Ahorro para el Retiro de los trabajadores al Servicio de la Universidad Tecnológica de Tamaulipas Norte (FARUTREYNOSA).

f) El 28 de noviembre del 2003, se firmó un convenio entre la Universidad Tecnológica de Altamira y la Unidad de Previsión y Seguridad Social el Estado de Tamaulipas, para la Administración de los Recursos destinados al Fondo de Ahorro para el Retiro de los trabajadores al Servicio de la Universidad Tecnológica de Altamira (FARUTALTAMIRA).

g) El 9 de octubre del 2006 se firma un convenio entre la universidad Tecnológica de Nuevo Laredo y la Unidad de Previsión y Seguridad Social del Estado de Tamaulipas, para la administración de los recursos destinados al Fondo de Ahorro para el Retiro de los trabajadores al Servicio de la Universidad Tecnológica de Nuevo Laredo (FARUT NUEVO LAREDO).

h) El 6 de marzo de 2008, se firmó un convenio entre el Gobierno del Estado de Tamaulipas, la Unidad de Previsión y Seguridad Social del Estado de Tamaulipas, y el Sindicato Único de los Trabajadores el Servicio de los Poderes del Estado y Organismos Descentralizados, con el Objeto de designar a la UPYSSET para entregar el total de las aportaciones por concepto del 4% del salario base quincenal del trabajador sindicalizado, de los cuales el 2% sería aportado por el trabajador, siendo descontado vía nómina y el otro 2% le correspondería aportarlo a el Gobierno del Estado, al trabajador que acredite haber obtenido una pensión o jubilación por cualquier institución o, en caso de fallecimiento del trabajador, dicha cantidad será entregada la persona que acredite la calidad de beneficiario.

i) Al respecto se informa que no han enterado a IPSSET la totalidad de las aportaciones, solo se han recibido enteros por parte de la Secretaria de Finanzas del 2% retenido a algunos trabajadores que causaron baja.

Se hace mención que los convenios señalados anteriormente fueron firmados a nombre de la Unidad de Previsión y Seguridad Social del Estado de Tamaulipas, sin embargo, son reconocidos por el instituto en los mismos términos según artículo segundo transitorio de la Ley de IPSSET.



Arturo de J. Sáenz Salinas
Contador Público Certificado



Edited with the trial version of
Foxit Advanced PDF Editor
To remove this notice, visit:
www.foxitsoftware.com/shopping

Provisión para Contingencias a Largo Plazo

La Provisión para Contingencia a Largo Plazo al 30 de junio de 2021 están integrados por los siguientes saldos:

No. Cuenta Contable	Nombre	junio 2021	diciembre 2020
2261-000 Provisión Para Contingencias a Largo Plazo			
2261-001-001	María Guadalupe Torres Maldonado	\$ 7,403.62	\$ 7,403.62
2261-001-001	Omar Hazael Mata Luna	35,426.15	35,426.15
2261-001-001	Emmanuel Núñez Sánchez	9,137.72	9,137.72
Total de Provisión para Contingencias a Largo Plazo		\$ 51,967.49	\$ 51,967.49

Las provisiones a Largo Plazo, representan las obligaciones a cargo del Organismo, originadas por contingencias de demandas y juicios, cuya exactitud del valor depende de un hecho futuro, estas obligaciones deben ser justificables y su medición monetaria debe ser confiable en un plazo mayor a doce meses de acuerdo a los lineamientos que emite el CONAC. El importe de esta cuenta es de \$51,967.49 y corresponde a ejercicios anteriores.



Arturo de J. Sáenz Salinas
Contador Público Certificado



Edited with the trial version of
Foxit Advanced PDF Editor
To remove this notice, visit:
www.foxitsoftware.com/shopping

II. Notas al Estado de Actividades

Ingresos de Gestión

Los ingresos obtenidos por el Instituto de Previsión y Seguridad Social del Estado de Tamaulipas por concepto de Subsidios del Gobierno del Estado, Cuotas de Aportaciones de Seguridad Social, ingresos por Venta de Bienes y Servicios e Ingresos Financieros todos ellos realizados mediante depósito bancario o transferencia interbancaria, del 01 de enero al 30 de junio de 2021 se integran de la siguiente manera:

No. Cuenta Contable	Nombre	junio 2021
4.- Ingresos y Otros Beneficios		
Ingresos de Gestión		
4129-000-000 Cuotas y Aportaciones de Seguridad Social		
	Transferencia al Fondo de Pensión	852,981,587.95
	Servicio Médico Hospital General Pensionados	13,127,356.49
	Servicio Médico ISSSTE Pensionados	51,473,259.36
	Servicio Médico HG Derechos Humanos	381,678.95
	Servicio Médico ISSSTE Derechos Humanos	140,953.75
	Servicio Médico HG Politécnica Victoria	858,078.76
	Servicio Médico HG Implan	86,173.45
	Servicio Médico HG ITACE	4,256,969.11
	Servicio Médico ISSSTE ITACE	2,725,242.99
	Servicio Médico HG Burócrata	53,065,587.74
	Servicio Médico HG Federalizado	780,203.54
	Servicio Médico HG Secretaria de Salud	65,572,625.82
	Servicio Médico HG Dif	6,107,163.75
	Servicio Médico HG COTACYT	114,870.40
	Servicio Médico HG ITIFE	416,559.62
	Servicio Médico HG ITAIT	233,639.46
	Servicio Médico HG ITCA	2,638,798.35
	Servicio Médico HG Congreso	2,017,869.03
	Servicio Médico HG Fomicro	306,322.08
	Servicio Médico ISSSTE C. Sanjuan	151,531.80
	Servicio Médico HG Instituto Registral	994,428.64
	Servicio Médico HG TEC Mante	970,960.86
	Servicio Médico ISSSTE TEC Reynosa	1,981,666.54
	Servicio Médico HG Supremo Tribunal	4,847,521.57
	Servicio Médico HG COBAT	14,854,588.18
	Servicio Médico HG ITAVU	1,387,415.31
	Servicio Médico ISSSTE ITAVU	484,580.85
	Servicio Médico ISSSTE TEC Matamoros	1,018,667.86
	Servicio Médico HG ICEET	206,876.30
	Servicio Médico HG ITEA	396,451.48
	Servicio Médico ISSSTE ITEA	695,191.58
	Servicio Médico ISSSTE Tec Altamira	1,907,163.24



Arturo de J. Sáenz Salinas
Contador Público Certificado



Servicio Médico Audit Sup.	926,517.97
Servicio Médico ISSSTE Tec Laredo	956,162.45
Servicio Médico HG CONALEP	4,249,594.81
Servicio Médico HG Politécnica Altamira	872,231.60
Servicio Médico HG Politécnica Riviera	257,074.97
Servicio Médico HG Técnica del Mar	591,231.30
Servicio Médico HG IPSSET	1,294,213.67
Servicio Médico HG IETAM	539,891.53
Servicio Médico HG Centro Regional	522,610.90
Servicio Médico HG Instituto del Deporte	1,690,465.78
Servicio Médico HG CEAT	802,930.12
Servicio Médico HG Instituto de la Mujer	295,387.69
Servicio Médico HG Instituto de la Juventud	202,359.69
Servicio Médico HG Universidad de la Justicia	435,396.00
Servicio Médico HG Tribunal Electoral	490,619.96
Servicio Médico HG Comisión de Energía	168,662.92
Servicio Médico HG Tribunal de Justicia	363,451.26
Servicio Médico HG Caza y Pesca	94,547.11
Servicio Médico HG Comisión de Parques	938,140.12
Servicio Médico HG Secretaría Anticorrupción	45,909.11
Servicio Médico HG Prodetam	124,638.84
Servicio Médico HG Radio Tamaulipas	310,526.70
Servicio Médico HG Fiscalía General	4,989,427.85
Servicio Médico ISSSTE Fiscalía	7,099,950.85
Servicio Médico ISSSTE Comisión de Energía	32,005.40
Transferencia al Fondo de Seguro de Retiro	12,354,150.00

Total Cuotas y Aportaciones de Seguridad Social **\$ 1,127,830,083.41**

4223-000 Participaciones, Aportaciones, Transferencias, Asignaciones, Subsidios y Otras Ayudas

Subsidios para Gastos Cendis

Subsidio Cendis Cap 3000 6,490,594.85

Total de Subsidios para Gastos Cendis \$ 6,490,594.85

4173-000 Ingresos por Venta de Bienes y Servicios

Intereses Ganados en Préstamos Hipotecarios \$ 5,048,637.75
Intereses Ganados en Préstamos con IVA 48,556,013.85

Total de Ingresos por Venta de Bienes y Servicios \$ 53,604,651.60

Total de Part., Aportaciones, Transferencias, Asignaciones, Subsidios y Otras Ayudas \$ 60,095,246.45



Arturo de J. Sáenz Salinas
Contador Público Certificado

Otros Ingresos y Beneficios			
4310-000	Ingresos Financieros		
	Otros Ingresos de Inversión	\$	3,181,592.26
	Otros Ingresos de Cheques		56,638.02
	Intereses Ganados Value112372		5,349,850.88
	Intereses Banorte IPSSET93802		14,708,990.42
	Otros Ingresos Finc. Administración		10,750,500.49
	Otros Ingresos Fideicomiso		18,854.39
	Total de Ingresos Financieros	\$	34,066,426.46
Otros Ingresos y Beneficios Varios			
4173-000	Otros Ingresos y Beneficios Varios	\$	96,793.34
	Recuperación Gastos Litigio		10,000.00
	Total de Otros Ingresos y Beneficios Varios	\$	106,793.34
	Total de Otros Ingresos y Beneficios	\$	34,173,219.80
	Total de Ingresos y Otros Beneficios	\$	1,222,098,549.66

Los ingresos por aportaciones, transferencias, asignaciones y otras ayudas se clasifican en aportaciones a través de subsidios recibidos del gobierno federal y estatal, así como también los recursos destinados a ayudas sociales.

En el rubro de otros ingresos se ubican los ingresos financieros y las captaciones de recursos por concepto de ingresos diversos que fueron depositados en las cuentas bancarias del Instituto.



Arturo de J. Sáenz Salinas
Contador Público Certificado



Edited with the trial version of
Foxit Advanced PDF Editor
To remove this notice, visit:
www.foxitsoftware.com/shopping

Gastos y Otras Pérdidas

Los gastos y otras pérdidas del Instituto de Previsión y Seguridad Social del Estado de Tamaulipas se dividen en los rubros de; gastos de funcionamiento, transferencias, asignaciones, subsidios y otras ayudas, así como de otros gastos y pérdidas extraordinarias.

Los Gastos de funcionamiento son todos aquellos gastos derivados de la operación diaria de todas las áreas y centros asistenciales que integran el Instituto del 01 de enero al 30 de junio de 2021 se detalla de la siguiente manera:

No. Cuenta Contable	Nombre	junio 2021
5.- Gastos y Otras Perdidas		
5.1.-Gastos de Funcionamiento		
5110	Servicios Personales	
5111	Remuneraciones al Personal de Carácter Permanente	\$ 5,009,984.38
5112	Remuneraciones al Personal de Carácter Transitorio	200,890.00
5113	Remuneraciones Adicionales y Especiales	10,789,875.62
5114	Seguridad Social	1,898,158.96
5115	Otras Prestaciones Sociales y Económicas	8,148,028.21
5117	Pago Estímulos a Servidores Públicos	722,550.59
Total de Servicios Profesionales		\$ 26,769,487.76
5120	Materiales y Suministros	
5121	Materiales de Administración	\$ 690,790.85
5122	Alimentos y Utensilios	699.06
5124	Materiales y Artículos de Construcción y Reparación	41,545.58
5125	Productos Químicos	53,266.33
5126	Combustibles	319,877.71
5127	Vestuario	3,092.36
5129	Herramientas	33,941.02
Total de Materiales y Suministros		\$ 1,143,212.91
5130	Servicios Generales	
5131	Servicios Básicos	\$ 307,564.34
5132	Servicios Arrendamiento	1,001,745.36
5133	Servicios Profesionales	7,000,645.65
5134	Servicios financieros	208,896.80
5135	Servicios de Inst., Mto. y Rep. Men. de Inmuebles	986,250.65
5136	Servicios de Comunicación Social y Publicidad	-
5137	Servicios de Traslado y Viáticos	50,393.14
5138	Servicios Oficiales	2,874.20
5139	Otros Servicios Generales	778,497.50
Total de Servicios Generales		\$ 10,336,867.64
Total de Gastos de Funcionamiento		\$ 38,249,568.31



Arturo de J. Sáenz Salinas
Contador Público Certificado



Edited with the trial version of
Foxit Advanced PDF Editor
To remove this notice, visit:
www.foxitsoftware.com/shopping

Transferencias, Asignaciones, Subsidios y Otras Ayudas

5220	Transferencias al Resto del Sector Público	
5221	Transferencias al Resto del Sector Público	\$ 248,203,915.89
	Total de Transferencias al Resto del Sector Público	\$ 248,203,915.89
5252	Pensiones y Jubilaciones	
5252-001-000	Pago de Pensiones y Jubilaciones	\$ 794,929,085.78
5252-001-801	Pago de Indemnizaciones	889,980.51
5252-001	Becas Para Hijos de Jubilados	-
5252-001-802	Otras Prestaciones y Apoyos	93,980.54
5252-001-803	Pago Seguro de Retiro	12,210,150.00
5252-001-804	Pago Servicio Médico Pensionados	49,122,441.09
5259-001-001	Otras Pensiones y jubilaciones	7,946,100.00
	Total de Pensiones y Jubilaciones	\$ 865,191,737.92
	Total de Transferencias, Asignaciones, Subsidios y Otras Ayudas	\$ 1,113,395,653.81
	Otros Gastos y Pérdidas Extraordinarias	
5510	Otros Gastos	
5513-001-000	Depreciación de Bienes Inmuebles	86,104.92
5515-001-000	Depreciación de Bienes Muebles	\$ 743,641.10
5517-001-000	Amortización de Activos Intangibles	24191.75
5599-001-001	Otros Gastos	75.81
	Total de Otros Gastos y Otras Perdidas	\$ 854,013.58
	Total de Gastos y Otras Perdidas	\$ 1,152,499,235.70
	Ahorro/Desahorro Neto del Ejercicio	\$ 69,599,313.96

Es importante mencionar que al 30 de junio de 2021 el Instituto de Previsión y Seguridad Social del Estado de Tamaulipas tuvo un ahorro de \$ 69,599,313.96.



Arturo de J. Sáenz Salinas
Contador Público Certificado



Edited with the trial version of
Foxit Advanced PDF Editor
To remove this notice, visit:
www.foxitsoftware.com/shopping

III. Notas al Estado de Variación en la Hacienda Pública

Patrimonio Contribuido

El patrimonio contribuido del Instituto al 30 de junio de 2021, se integra por los bienes muebles e inmuebles, transferidos por el gobierno del estado o por la población en general, en los términos de las disposiciones aplicables.

A continuación se muestra la integración del patrimonio contribuido:

No. Cuenta Contable	Nombre	junio 2021	diciembre 2020
3100-000 Hacienda Pública/Patrimonio Contribuido			
3111	Aportación Fondo de Pensión Trabajador		
3111-001-001	Aportación al Fondo 6%	\$ 1,651,290,221.84	\$ 1,652,475,840.86
3111-001-002	Devolución de Aportación	- 91,629,559.98	- 90,202,460.82
3111-001-003	Traspaso Aportación 6%	- 214,208,428.08	- 192,030,133.33
3111-001-011	Aportación al Fondo 7%	260,903,748.44	260,903,748.44
3111-001-012	Devolución de Aportación 7%	- 11,575,124.97	- 11,189,196.71
3111-001-013	Traspaso Aportación 7%	- 5,804,659.28	- 3,400,737.86
3111-001-021	Aportación al Fondo 10.5%	1,560,808,647.24	1,296,658,335.43
3111-001-022	Devolución de Aportación 10.5%	- 2,561,480.75	- 1,494,294.84
3111-001-023	Aportación Prescrita 10.5%	- 14,856,879.59	- 6,452,369.10
3111-001-031	Aportación al Fondo 8 %	303,515,770.42	303,519,579.72
3111-001-032	Devolución de Aportación 8%	- 11,921,685.80	- 11,471,029.64
3111-001-033	Traspaso Aportación 8%	- 7,040,919.71	- 4,149,709.69
3111-001-041	Aportación al Fondo 9 %	322,705,242.00	323,206,858.29
3111-001-042	Devolución de Aportación 9%	- 5,718,475.61	- 5,241,963.58
3111-001-043	Traspaso Aportación 9%	- 7,961,441.90	- 4,679,050.68
3111-001-051	Aportación Trabajador 10%	360,519,216.60	360,632,763.95
3111-001-052	Devolución de Aportación 10%	- 3,267,088.88	- 2,707,319.73
3111-001-053	Traspaso Aportación 10%	- 9,178,235.87	- 5,380,052.48
3111-001-060	Aportaciones Prescritas	95,744,840.86	52,970,269.40
3111-001-070	Aportación Patrón 10%	2,475,741.98	606,420.54
3111-001-071	Aportación Patrón 12%	26,895.63	27,038.09
3111-001-072	Aportación Patrón 14%	- 9,727.56	- 2,005.36
3111-001-073	Aportación Patrón 16%	- 2,124,754.60	- 1,183,759.28
3111-001-074	Aportación Patrón 18%	- 716,539.72	- 352,018.03
3111-001-075	Aportación Patrón 20%	- 2,789,233.65	- 1,934,907.14
3111-001-076	Aportación Patrón 21.5%	1,636,120,274.71	1,096,351,437.64
3111-001-090	Accesorios Seguridad Social	806,206.60	20,923.32
3111-001-091	Transferencias Pago Pensiones	- 2,363,559,355.28	- 1,510,577,767.33
3111-001-092	Aportaciones por Aplicar	14,148,375.14	-
	Suma	\$ 3,454,141,590.23	\$ 3,494,924,440.08



Arturo de J. Sáenz Salinas
Contador Público Certificado



Edited with the trial version of
Foxit Advanced PDF Editor
To remove this notice, visit:
www.foxitsoftware.com/shopping

3112	Aportación al Fondo Préstamo 4%			
3112-001-001	Aportación 4%	\$	5,139,500.33	\$ 5,139,500.33
3112-001-002	Devolución de Aportación 4%	-	101,241.87	- 98,556.37
	Suma	\$	5,038,258.46	\$ 5,040,943.96
3113	Fondo Seguro de Retiro			
3113-100-101	Aportación Seguro de Retiro	\$	934,771,221.14	\$ 903,240,216.77
3113-100-102	Pago Seguro de Retiro	-	218,089,846.11	- 218,005,846.11
3113-100-103	Transferencia Pago Seguro de Retiro	-	30,457,500.00	- 18,103,350.00
3113-100-201	Descuento Préstamo IPSSET	-	60,000.00	- 60,000.00
3113-200-101	Intereses Ganados en Inversiones Financieras		144,460,704.18	142,353,303.18
3113-200-103	Intereses Ganados Interacciones		15,540,730.76	15,540,730.76
3113-200-104	Interés Gando Afirme		5,894,656.45	5,507,291.73
3113-200-105	Interés Ganado Value 134554	-	6,333,028.06	- 6,333,028.06
3113-200-106	Interacción 300197068		19,253.29	19,240.71
3113-200-107	Interés Banorte Seguro Retiro 3934		5,628,086.23	3,050,595.45
3113-200-201	Gastos Financieros	-	8.90	- 8.90
3113-200-202	IVA Gastos Financieros	-	1.42	- 1.42
	Suma	\$	851,374,267.56	\$ 827,209,144.11
3115	Patrimonio			
3115-001-001	Patrimonio UPYSSET	\$	14,913,454.72	\$ 15,571,204.68
3115-001-002	Patrimonio Cendi 1		672,098.10	672,098.10
3115-001-003	Patrimonio Cendi 2		743,840.82	743,840.82
3115-001-004	Patrimonio Cendi 3		7,690,433.66	7,690,433.66
	Suma	\$	24,019,827.30	\$ 24,677,577.26
3120	Donación de Capital			
3120-001-001	Donación de Capital	\$	2,236,759.09	\$ 2,236,759.09
	Suma	\$	2,236,759.09	\$ 2,236,759.09
Total de Hacienda Pública/Patrimonio Contribuido			\$ 4,336,810,702.64	\$ 4,354,088,864.50



Arturo de J. Sáenz Salinas
Contador Público Certificado



Edited with the trial version of
Foxit Advanced PDF Editor
To remove this notice, visit:
www.foxitsoftware.com/shopping

3200 Hacienda Pública/Patrimonio Generado

3220 Resultado de Ejercicios Anteriores

3220-001-001	Resultado del Ejercicio 2004	\$	947,754,537.04	\$	947,754,537.04
3220-002-001	Resultado del Ejercicio 2005		68,097,146.14		68,097,146.14
3220-002-002	Resultado del Ejercicio 2006		91,672,310.84		91,672,310.84
3220-002-003	Resultado del Ejercicio 2007		28,852,764.06		28,852,764.06
3220-002-004	Resultado del Ejercicio 2008		211,606.43		211,606.43
3220-002-005	Resultado del Ejercicio 2009	-	69,973,592.10	-	69,973,592.10
3220-002-006	Resultado del Ejercicio 2010	-	177,714,857.48	-	177,714,857.48
3220-002-007	Resultado del Ejercicio 2011	-	221,525,935.81	-	221,525,935.81
3220-002-008	Resultado del Ejercicio 2012	-	284,886,752.84	-	284,886,752.84
3220-002-009	Resultado del Ejercicio 2013	-	315,892,016.27	-	315,892,016.27
3220-002-010	Resultado del Ejercicio 2014	-	369,294,664.08	-	369,294,664.08
3220-002-011	Resultado del Ejercicio 2015	-	311,391,681.44	-	311,391,681.44
3220-002-012	Resultado del Ejercicio 2016	-	307,235,715.59	-	307,271,813.26
3220-002-013	Resultado del Ejercicio 2017	-	235,706,697.02	-	236,022,451.54
3220-002-014	Resultado del Ejercicio 2018	-	213,553,911.19	-	214,041,945.73
3220-002-015	Resultado del Ejercicio 2019	-	221,728,310.39	-	220,923,904.90
3220-002-016	Resultado del Ejercicio 2020		96,813,250.05		-
Suma			-\$ 1,495,502,519.65		-\$ 1,592,351,250.94

3230 Revalúos

3230-001-001	20-00-00 HRAS. FGO N	\$	3,552,931.78	\$	3,552,931.78
3230-001-002	10-00-00 HRAS. ALBOR		30,405,689.43		30,405,689.43
3230-001-003	7-16-66-56HRAS. LOS		7,479,498.89		7,479,498.89
3230-001-004	#7-22-17-35 CUAHUTEM		519,709.12		519,709.12
3230-001-005	2740.25 M2 CENDI		4,402,042.59		4,402,042.59
3230-001-006	#1-00-00 HRA. GRANJA		2,495,000.00		2,495,000.00
3230-001-007	Unidad Deportiva		40,037,429.28		40,037,429.28
Suma		\$	88,892,301.09	\$	88,892,301.09

3240 Reservas

3243-001-002	Reserva Cuentas Incobrables	\$	68,150,927.74	\$	69,093,116.24
3243-001-003	Reserva Para Gastos		28,382,404.79		27,639,107.31
Suma		\$	96,533,332.53	\$	96,732,223.55

Total de Hacienda Pública/Patrimonio Generado **-\$ 1,310,076,886.03** **-\$ 1,406,726,726.30**

Total de Hacienda Pública / Patrimonio **\$ 3,026,733,816.61** **\$ 2,947,362,138.20**



Arturo de J. Sáenz Salinas
Contador Público Certificado



Edited with the trial version of
Foxit Advanced PDF Editor
To remove this notice, visit:
www.foxitsoftware.com/shopping

IV. Notas al Estado de Flujos de Efectivo

Efectivo y Equivalentes

El análisis de los saldos inicial y final que figuran en la última parte del Estado de Flujos de Efectivo en la cuenta de efectivo y equivalentes es como se muestra a continuación:

Nombre	junio 2021	diciembre 2020
Efectivo	\$ 20,000.00	\$ -
Bancos/Tesorería	1,084,026,240.17	792,504,941.16
Bancos/Dependencias y Otros	-	-
Inversiones Temporales (Hasta 3 Meses)	648,228,753.37	621,696,845.64
Fondos con Afectación Específica	-	-
Depósitos de Fondos de Terceros en Garantía y/o Administración	1,388,631,487.83	1,521,036,187.06
Otros Efectivos y Equivalentes	-	-
Total de Efectivo y Equivalentes	\$3,120,906,481.37	\$2,935,237,973.86



Arturo de J. Sáenz Salinas
Contador Público Certificado



Edited with the trial version of
Foxit Advanced PDF Editor
To remove this notice, visit:
www.foxitsoftware.com/shopping

Conciliación de Flujo de Efectivo Netos de las Actividades de Operación y la Cuenta de Ahorro/Desahorro antes de Rubros Extraordinarios.

Nombre	junio 2021	diciembre 2020
Ahorro/Desahorro Neto del Ejercicio	\$ 69,599,313.96	\$ 95,565,797.18
Movimientos por Partidas (o rubros) que no afectan al efectivo		
Depreciación	853,937.77	2,025,829.55
Amortización	-	-
Incremento en las provisiones	-	-
Incremento en inversiones producido por revaluación	-	-
Ganancia/pérdida en venta de propiedad, planta y equipo	-	-
Incremento en cuentas por cobrar	-	-
Partidas extraordinarias	-	-



Arturo de J. Sáenz Salinas
Contador Público Certificado



Edited with the trial version of
Foxit Advanced PDF Editor
To remove this notice, visit:
www.foxitsoftware.com/shopping

V. Conciliación entre los Ingresos Presupuestarios y Contables, así como entre los Egresos Presupuestarios y los Gastos Contables

La conciliación se presenta atendiendo a lo dispuesto por el Acuerdo por el que se emite el formato de conciliación entre los ingresos presupuestarios y contables, así como entre los egresos presupuestarios y los gastos contables.

1 Total de Ingresos Presupuestarios	\$ 1,186,372,073.47
2 Más Ingresos Contables No Presupuestarios	\$ 865,442,531.29
Ingresos Financieros	
Incremento por Variación de Inventarios	
Disminución del Exceso de Estimaciones por Pérdida o Deterioro u Obsolescencia	
Disminución del Exceso de Provisiones	
Otros Ingresos y Beneficios Varios	
Otros Ingresos Contables No Presupuestarios	\$ 865,442,531.29
3 Menos Ingresos Presupuestarios No Contables	\$ 829,716,055.10
Aprovechamientos Patrimoniales	\$ 829,497,366.95
Ingresos Derivados de Financiamientos	
Otros Ingresos Presupuestarios No Contables	\$ 218,688.15
4 Total de Ingresos Contables	\$ 1,222,098,549.66
Conciliación entre los Egresos Contables y Presupuestarios	
1 Total de Egresos Presupuestarios	\$ 1,152,354,319.13
2 Menos Egresos Presupuestarios No Contables	\$ 709,096.01
Materias Primas y Materiales de Producción y Comercialización	
Materiales y Suministros	
Mobiliario y Equipo de Administración	\$ 61,696.20
Mobiliario y Equipo Educativo y Recreativo	
Equipo e Instrumental Médico y de Laboratorio	
Vehículos y Equipo de Transporte	\$ 685,945.23
Equipo de Defensa y Seguridad	
Maquinaria, Otros Equipos y Herramientas	\$ 16,141.73
Activos Biológicos	
Bienes Inmuebles	
Activos Intangibles	-\$ 54,687.15
Obra Pública en Bienes de Dominio Público	
Obra Pública en Bienes Propios	
Acciones y Participaciones de Capital	
Compra de Títulos y Valores	
Concesión de Préstamos	
Inversiones en Fideicomisos, Mandatos y Otros Análogos	



Arturo de J. Sáenz Salinas
Contador Público Certificado



Edited with the trial version of
Foxit Advanced PDF Editor
To remove this notice, visit:
www.foxitsoftware.com/shopping

Provisiones para Contingencias y Otras Erogaciones Especiales
Amortización de la Deuda Pública
Adeudos de Ejercicios Fiscales Anteriores (ADEFAS)
Otros Egresos Presupuestarios No Contables

3 Más Gastos Contables No Presupuestarios	\$	854,013.58
Estimaciones, Depreciaciones, Deterioros, Obsolescencia y Amortizaciones	\$	853,937.77
Provisiones		
Disminución de Inventarios		
Aumento por Insuficiencia de Estimaciones por Pérdida o Deterioro u Obsolescencia		
Aumento por Insuficiencia de Provisiones		
Otros Gastos	\$	75.81
Otros Gastos Contables No Presupuestarios		
4 Total de Gastos Contables	\$	1,152,499,236.70



Arturo de J. Sáenz Salinas
Contador Público Certificado



Edited with the trial version of
Foxit Advanced PDF Editor
To remove this notice, visit:
www.foxitsoftware.com/shopping

Notas de Memoria (Cuentas de Orden)

Cuentas de Orden Contable

Al 30 de junio de 2021 las cuentas de orden contables del Instituto de Previsión y Seguridad Social del Estado de Tamaulipas se integran como sigue:

73 Aavales y Garantías		
734 Fianzas y Garantías Recibidas		
7341	Facturas en Garantía	\$ 1,524,697.00
7731	Activo Fijo Recibido en Comodato	548,977.00

Cuentas de Orden Presupuestarias

Al 30 de junio de 2021 las cuentas de orden presupuestarias del Instituto de Previsión y Seguridad Social del Estado de Tamaulipas se integran como sigue:

81 Ley de Ingresos

811	Ley de Ingresos Estimada	\$2,479,161,964.00
812	Ley de Ingresos por Ejecutar	1,292,789,889.93
813	Modificaciones a la Ley de Ingresos Estimada	-
814	Ley de Ingresos Devengada	13,288,561.10
815	Ley de Ingresos Recaudada	1,173,083,512.97

82 Presupuesto de Egresos

821	Presupuesto de Egresos Aprobado	\$2,483,408,451.94
822	Presupuesto de Egresos por Ejercer	1,324,306,217.78
	Modificaciones al Presupuesto de Egresos	
823	Aprobado	-
824	Presupuesto de Egresos Comprometer	6,747,916.03
825	Presupuesto de Egresos Devengado	-
826	Presupuesto de Egresos Ejercido	861,014,140.85
827	Presupuesto de Egresos Pagado	291,340,177.28



Arturo de J. Sáenz Salinas
Contador Público Certificado



Edited with the trial version of
Foxit Advanced PDF Editor
To remove this notice, visit:
www.foxitsoftware.com/shopping

Notas de Gestión Administrativa

Introducción

Los estados financieros de los entes públicos, proveen de información financiera a los principales usuarios de la misma, al congreso y a los ciudadanos. El objetivo del presente documento es la revelación del contexto y de los aspectos económicos-financieros más relevantes que influyeron en las decisiones del período comprendido del 01 de enero al 30 de junio de 2021, y que deberán ser considerados en la elaboración de los estados financieros para la mayor comprensión de los mismos y sus particularidades. De esta manera, se informa y explica la respuesta del gobierno a la atención de grupos vulnerables y a las condiciones relacionadas a través de la información financiera de cada período de gestión; además, de exponer aquellas políticas que podrían afectar la toma de decisiones en períodos posteriores.

La forma en la que fue concebida la seguridad social en el mundo, en el país y particularmente en el Estado de Tamaulipas, se vio rebasada por los cambios demográficos y sociales relacionados con el incremento de la esperanza de vida y distintos factores cuyas estadísticas difieren en gran medida con las que estuvieron vigentes en la década de los cuarenta y sesenta, cuando las principales leyes de seguridad social fueron creadas.

La esperanza de vida según el INEGI, en el año de 1947, era de 49 años las mujeres y 45 años los hombres, la esperanza de vida actual es de 77 años la mujer y 72 años los hombres aumentando casi el doble, por lo que la falta de una edad para Jubilarse, así como el monto aportado, hacen que no sean suficiente para cubrir la pensión durante toda la vida.

La ley de IPSSET además de marcar una visión de largo plazo, evidencia la voluntad de responder a las demás de los trabajadores con sentido humano y dado que los recursos son finitos, pone de manifiesto una visión para el presente y el futuro, mediante revisiones a la misma Ley para propuestas de reforma que permitan reforzar el tiempo de suficiencia del fondo de pensiones del Estado de Tamaulipas.

Autorización e Historia

A iniciativa del C. Lic. Horacio Terán Zozaya, Gobernador Constitucional del Estado, el H. Congreso Local expidió en 1947, el decreto no. 173 en el que se establece la Ley que crea la Caja de Ahorro y Préstamos de los Funcionarios y Empleados del Gobierno del Estado de Tamaulipas, teniendo como finalidad otorgar préstamos de dinero entre sus miembros y, en caso de tener capital disponible, lo invertía preferentemente en préstamos prendarios al público; además de los préstamos mutuos entre la Caja de Ahorro y el Gobierno del Estado.

En 1960, surge la necesidad de asegurar socialmente a los Trabajadores del Gobierno de Estado. Evoluciona su concepto y se convierte en la Oficina de Pensiones, y en 1974 se convierte en el Departamento de Previsión Social y Pensiones para los Trabajadores del Estado, como una Oficina de la Dirección de Recursos Humanos del Gobierno del Estado.

En 1984, se constituye como la Unidad de Previsión y Seguridad Social del Estado de Tamaulipas (UPYSSET), mediante decreto del Poder Ejecutivo Estatal. En ese tiempo fungía como Gobernador Constitucional del Estado, el Dr. Emilio Martínez Manautou.



Arturo de J. Sáenz Salinas
Contador Público Certificado



Edited with the trial version of
Foxit Advanced PDF Editor

To remove this notice, visit:
www.foxitsoftware.com/shopping

El 25 de noviembre del 2014 es aprobada la Ley del Instituto de Previsión y Seguridad Social del Estado de Tamaulipas, mediante decreto No. LXII-341 publicado en el Periódico Oficial del Estado anexo al No. 142 el Miércoles 26 de Noviembre, entrando en vigor el primero de Enero del 2015, la cual contiene un régimen de pensiones y seguros, prestaciones y servicios en beneficio de los trabajadores del Estado, definido con variables paramétricas estableciendo aportaciones, edades, sueldo regulador y otras con base en principios aplicados de forma integral y congruente sobre la base de viabilidad financiera en concordancia con los requerimientos del fondo de pensiones para lograr mantener el otorgamiento de prestaciones presentes y futuras.

El Instituto de Previsión y Seguridad Social del Estado de Tamaulipas, tiene por objeto normar la previsión y el otorgamiento de los servicios de seguridad presentes y futuros a los servidores públicos y trabajadores de los Poderes del Estado, incluidos en el Poder Ejecutivo los correspondientes a la administración centralizada y paraestatal.

Constitución Política de los Estados Unidos Mexicanos

Ley Federal del Trabajo

Código de Comercio

Código nacional de Procedimientos Penales

Código nacional de Procedimientos Penales

Código Penal Federal

Código Federal de Procedimientos Penales

Ley de Amparo Reglamentaria de los Artículos 103 y 107 de la Constitución Política de los Estados Unidos Mexicanos

Código Civil Para el Estado de Tamaulipas

Código de Procedimientos Civiles Para el Estado de Tamaulipas

Código de Procedimientos Penales para el Estado de Tamaulipas

Código Penal Para el Estado de Tamaulipas

Ley de Adquisiciones para la Administración Pública del Estado de Tamaulipas y sus Municipios

Ley de la Comisión de Derechos Humanos del Estado de Tamaulipas

Ley de Gasto Público

Ley Orgánica de la Administración Pública del Estado de Tamaulipas

Ley del Instituto de previsión y Seguridad Social del Estado de Tamaulipas

Ley del Trabajo de los Servidores Públicos de Estado de Tamaulipas

Ley de Transparencia y Acceso a la Información Pública del Estado de Tamaulipas

Ley de Protección de Datos Personales en Posesión de Sujetos Obligados en el Estado de Tamaulipas



Arturo de J. Sáenz Salinas
Contador Público Certificado



Edited with the trial version of
Foxit Advanced PDF Editor
To remove this notice, visit:
www.foxitsoftware.com/shopping

Bases de Preparación de los Estados Financieros

Las operaciones que realiza el Organismo Público Descentralizado Instituto de Previsión y Seguridad Social del Estado de Tamaulipas, se registran de acuerdo a los Principios de Contabilidad y a los criterios y reglas emitidos por la Ley General de Contabilidad Gubernamental vigente, que rigen la contabilidad gubernamental y la normatividad que emita el Consejo Nacional de Armonización Contable como se establece en los artículos 65, 67, 68 y 69 de la Ley del Gasto Público del Gobierno del Estado de Tamaulipas.

Con fecha 31 de diciembre del 2008 fue publicada en el Diario Oficial de la Federación La Ley General de Contabilidad Gubernamental y que de acuerdo con el artículo primero transitorio entro en vigor a partir del 01 de enero del 2009

Y que en su artículo cuarto transitorio menciona que en lo relativo a la Federación y a las entidades federativas, la armonización de los sistemas contables de las dependencias del poder ejecutivo los poderes Legislativo y Judicial; las entidades y los órganos autónomos, se ajustara al desarrollo de los elementos técnicos y normativos definidos para cada año.

La contabilidad se registra según el catálogo de cuentas de la contabilidad gubernamental en forma acumulativa, entendiéndose por esto el registro de las operaciones en base a lo devengado, contabilizándose conforme a la fecha de realización de manera independiente a la fecha de pago, atendiendo a los momentos contables.

- a. Se ha observado la normatividad emitida por el CONAC y las disposiciones legales aplicables.
- b. La normatividad aplicada para el reconocimiento, valuación y revelación de los diferentes rubros de la información financiera, así como las bases de medición utilizadas para la elaboración de los estados financieros; por ejemplo: costo histórico, valor de realización, valor razonable, valor de recuperación o cualquier otro método empleado y los criterios de aplicación de los mismos.
- c. Postulados básicos. Son los elementos fundamentales que configuran el Sistema de Contabilidad Gubernamental (SCG), teniendo incidencia en la identificación, el análisis, la interpretación, la captación, el procesamiento y el reconocimiento de las transformaciones, transacciones y otros eventos que afectan al Sistema DIF Tamaulipas. Los postulados sustentan de manera técnica el registro de las operaciones, la elaboración y presentación de estados financieros; basados en su razonamiento, eficiencia demostrada, respaldo en legislación especializada y aplicación de la Ley General de Contabilidad Gubernamental (Ley de Contabilidad), con la finalidad de uniformar los métodos, procedimientos y prácticas contables.
- d. Normatividad supletoria. Para periodo comprendido del 01 de enero al 31 de diciembre 2020 que se informa no se ha empleado normatividad supletoria.



Arturo de J. Sáenz Salinas
Contador Público Certificado



Edited with the trial version of
Foxit Advanced PDF Editor
To remove this notice, visit:
www.foxitsoftware.com/shopping

Reporte Analítico del Activo

Porcentajes de Depreciación

Bienes Muebles	Porcentaje de Depreciación
Muebles de Oficina y Estantería	10%
Equipo de Cómputo y de Tecnologías de la Información	33%
Otros Mobiliarios y Equipos de Administración	10%
Equipos y Aparatos Audiovisuales	33%
Aparatos Deportivos	20%
Cámaras Fotográficas y de Video	33%
Otro Mobiliario y Equipo Educativo y Recreativo	30%
Equipos Médico y de Laboratorio	20%
Instrumental Médico y de Laboratorio	20%
Automóviles y Camiones	20%
Carrocerías y Remolques	20%
Maquinaria y Equipo Transporte	10%
Maquinaria y Equipo Industrial	10%
Equipo de Comunicación y Telecomunicación	10%
Herramientas y Máquinas-Herramienta	10%

Fideicomisos, Mandatos y Análogos

El día 24 de junio 2021 se llevo a cabo la cancelación del Fideicomiso de Seguridad Social, por lo que su saldo al 30 de junio es de \$0.

Información sobre la Deuda y el Reporte Analítico de la Deuda

No Aplica.

Calificaciones Otorgadas

No Aplica.



Arturo de J. Sáenz Salinas
Contador Público Certificado



Edited with the trial version of
Foxit Advanced PDF Editor
To remove this notice, visit:
www.foxitsoftware.com/shopping

Procesos de mejora

Principales políticas de control interno.

Departamento de Mejora de los Servicios y Administración de CENDIS

Brindar el servicio de cuidado y desarrollo académico en los Centros de Desarrollo Infantil de la Burocracia Estatal, a los hijos de madres trabajadoras del gobierno del estado, en edades de 90 días a 5 años 11 meses.

Departamento de Medicina Preventiva y Servicios Médicos

Fomento de la cultura de prevención de la salud en los trabajadores al servicio del gobierno del estado en activo, niños en CENDIS de la burocracia estatal, pensionistas y pensionados.

Afiliados y registro al servicio médico que corresponda a los trabajadores al servicio del gobierno del estado en activo, pensionista y pensionados.

Departamento de Prestaciones Económicas


Apoyo a la economía del trabajador del gobierno del estado a través de préstamos, vía descuento nominal.

Departamento de Pensiones y Jubilaciones

Realizar en tiempo y forma el registro de alta de los pensionados, así como pago mensual que corresponda.

Responsabilidad sobre la Presentación Razonable de la Información Contable

"Bajo protesta de decir verdad declaramos que los Estados Financieros y sus Notas son razonablemente correctos y son responsabilidad del emisor."



Lic. Luis Leonel Salinas Martínez
Director General



Ing. Alfredo Dávila Crespo
Director de Administración



C.P. José Alfredo González Quinto
Jefe de Contabilidad



Arturo de J. Sáenz Salinas
Contador Público Certificado



Edited with the trial version of
Foxit Advanced PDF Editor

To remove this notice, visit:
www.foxitsoftware.com/shopping

Informe Sobre Pasivos Contingentes



Arturo de J. Sáenz Salinas
Contador Público Certificado



Edited with the trial version of
Foxit Advanced PDF Editor
To remove this notice, visit:
www.foxitsoftware.com/shopping

Instituto de Previsión y Seguridad Social del Estado de Tamaulipas

Informe Sobre Pasivos Contingentes

El Instituto de Previsión y Seguridad Social del Estado de Tamaulipas pudiera estar sujeto a diversos procedimientos significativos en materia legal y administrativa, asociados con la retención de impuestos y por asuntos derivados de la relación laboral con los trabajadores que han estado y se encuentran al servicio de la entidad, así como por el ejercicio de sus atribuciones expresamente establecidas en las Leyes, Reglamentos y Normatividad aplicable para tal efecto y que invariablemente implican relaciones financieras, administrativas y contractuales con terceros, pudiendo ser:

- Procedimientos de responsabilidad administrativa en contra de servidores y funcionarios públicos, que pudieran derivar en afectación de las finanzas públicas.
- Juicios laborales burocráticos.
- Procedimientos y juicios administrativos interpuestos por terceros derivados de las relaciones contractuales para la prestación de servicios públicos y el ejercicio de funciones públicas.

Por otra parte, la entidad ha sido y es sujeta de fiscalización por las operaciones financieras y presupuestales derivadas de su propia función pública, así como por el ejercicio de recursos estatales transferidos al Instituto mediante Convenios celebrados con el Estado o en apego a disposiciones legales establecidas en ordenamientos de carácter estatal. Derivado de lo anterior el Instituto de Previsión y Seguridad Social del Estado de Tamaulipas, pudiera enfrentar situaciones contingentes, surgidas a raíz de sucesos derivados de las operaciones financieras de la administración gubernamental, y cuya existencia pudiera no ser susceptible de cuantificación en este periodo, indicando que en su caso dichas obligaciones igualmente no contarían con una certeza razonable de ocurrencia y exigencia a futuro, por lo que conscientes de este hecho se realizarán en su caso las aclaraciones y gestiones necesarias para enfrentar y disminuir el impacto financiero que representaría la posibilidad de una contingencia que afecte a la entidad a la fecha el Instituto de Previsión y Seguridad Social del Estado de Tamaulipas no tiene pasivos contingentes.


Lic. Luis Leonel Salinas Martínez
Director General


Ing. Alfredo Dávila Crespo
Director de Administración


C.P. José Alfredo González Quinto
Jefe de Contabilidad



Arturo de J. Sáenz Salinas
Contador Público Certificado



Edited with the trial version of
Foxit Advanced PDF Editor

To remove this notice, visit:
www.foxitsoftware.com/shopping

Informe de Observaciones y Recomendaciones



Arturo de J. Sáenz Salinas
Contador Público Certificado



Edited with the trial version of
Foxit Advanced PDF Editor
To remove this notice, visit:
www.foxitsoftware.com/shopping

Informe de Observaciones y Recomendaciones

a) Cuentas por Cobrar a Corto Plazo

Observación:

En cuanto a las Cuentas por Cobrar a Corto Plazo, el importe de Secretaría de Finanzas del Gobierno del Estado por \$ 1,116'111,789.17, dicho saldo ha ido acumulándose desde el año 2010 hasta la fecha, el cual se integra por los conceptos que se desglosan de la siguiente manera:

APORT.GOB.EDO.TRAB.X RBO. ENE-DIC.2009	\$146,769.98	Cpto UC y UA Prest Contingencia SARTET	\$117,222.01
APORT.AÑOS 2006 2007 2008 DEL PERS.X RBO.	\$92,196.24	7.25% ISSSTE Burócratas	\$454,629.37
FARTET 3er. Bimestre	\$4,238,419.57	7.25% ISSSTE Federalizados	\$2,688,879.27
Préstamos y CAET	\$3,658,050.11	Serv. Méd. Pen. por Dec. Hosp. Gen. 80%	\$43,425.90
Préstamos y CAET	\$3,667,816.20	Serv. Méd. Pen. por Dec. Hosp. Gen. 20%	\$10,856.47
Préstamos y CAET	\$3,630,148.62	7.25% ISSSTE Burócratas	\$462,530.18
Aportación Trabajador	\$848,953.19	7.25% ISSSTE Federalizados	\$2,867,109.49
Préstamos y CAET	\$3,681,196.81	7.25% ISSSTE Federalizados	\$2,926,119.82
FARTET 4o. Bim.	\$4,004,548.18	7.25% ISSSTE Burócratas	\$462,921.45
Préstamos y CAET	\$3,710,437.52	7.25% ISSSTE Federalizados	\$3,204,582.90
Aportaciones UPYSSET	\$12,295,633.94	7.25% ISSSTE Burócratas	\$461,535.92
Aportación Trabajador	\$852,179.70	CAET	\$1,046,015.55
Préstamos y CAET	\$3,731,169.44	Aportaciones 6% Nom. Recibos	\$160.32
ISSSTE	\$3,045,514.08	Seguro del Retiro Trabajador Nom. Recibos	\$13.86
Aportaciones UPYSSET	\$11,249,657.83	Seguro del Retiro Patrón Nom. Recibos	\$35.70
Aportaciones UPYSSET	\$11,290,724.89	Aportaciones 10% Nom. Recibos	\$267.19
Aportaciones UPYSSET	\$12,885,018.71	7.25% ISSSTE Federalizados	\$3,225,045.77
ISSSTE	\$2,400,772.29	7.25% ISSSTE Burócratas	\$461,042.80
Aportaciones UPYSSET	\$11,379,506.91	7.25% ISSSTE Federalizados	\$3,126,778.89
FARTET 5o. Bim.	\$3,952,209.14	7.25% ISSSTE Burócratas	\$476,586.97
Aportaciones UPYSSET	\$12,812,760.77	Pensión por viudez y orfandad	\$99,151.51
Aportaciones UPYSSET	\$11,449,860.39	Pensión por viudez y orfandad	\$99,151.51
Aportaciones UPYSSET	\$12,685,867.74	7.25% ISSSTE Federalizados	\$3,052,861.45
ISSSTE	\$2,423,234.86	7.25% ISSSTE Burócratas	\$462,814.66
Aportaciones UPYSSET	\$12,516,403.26	Cpto 88 Hospital General	\$25,727.43
ISSSTE	\$2,450,166.15	Cpto 94 y 95 Aport y Desc prest SARTET	\$293,863.50
FARTET 6o. Bim.	\$3,955,828.83	Ab. Prestamo Especial Nom. Recibos III	\$7,700.48
Aportaciones UPYSSET C4 Especial	\$48,472.48	Cobra por recibo S. Méd. Proy. Hosp. Inf. 20%	\$76,412.82
Aportaciones UPYSSET	\$5,491,992.49	Cpto UE Prest Especial SARTET	\$21,956,024.32
ISSSTE	\$2,579,192.84	Cpto UH Desc prest Hipot SARTET	\$344,562.56
Aport. Nom. Especial	\$172,813.02	Cpto UC Prest de conting SARTET	\$4,469,298.65
CAET (incluye gratif.)	\$155,377.24	Cpto 84 Ahorro Pers. SARTET	\$8,046,135.39
ISSSTE	\$2,582,908.10	Cpto 85 Desc prest SARTET	\$14,749,829.34
FARTET 4o. Bimestre	\$4,085,852.19	Cpto 94 Ahorro Emerg. SARTET	\$115,297.96
ISSSTE	\$3,735,822.31	Cpto UE Prest Especial SARTET	\$22,094,692.36
7.25% ISSSTE	\$2,711,087.51	Cpto 95 Desc. Prest. Emerg. SARTET	\$291,090.76
FARTET 5to. Bim.	\$4,412,421.50	Cpto UO Prest Ordinario SARTET	\$4,737,306.46
Aportaciones UPYSSET	\$11,144,017.46	Cpto UH Desc prest Hipot SARTET	\$360,034.84
Aportaciones	\$12,479,632.92	Cpto UA Prest de conting SARTET	\$5,526,071.57
7.25% ISSSTE	\$2,707,753.69	Cpto UC Prest de conting SARTET	\$4,523,892.20

Victoria No. 325. Col. Rodríguez 88630

Reynosa, Tamaulipas ♦ Tel: (899) 924 3970 Conmutador
info@ajsaenz.com ♦ ajsaenz@ajsaenz.com

Pino Suárez No. 414 Col. Zona Centro 87000
Cd. Victoria, Tamaulipas ♦ Tel. (834) 248 1854



Arturo de J. Sáenz Salinas
Contador Público Certificado



Aportaciones UPYSSET	\$11,126,334.43	Aportaciones 6%	\$228,524.58
Aportaciones (incluye gratif. Prest.)	\$12,836,886.79	Prestamos Varios	\$97,464.58
Cobra por Recibo 2011	\$32,943.06	Cpto 85 y 86 Aport y Abono CAET	\$2,300.00
Aportaciones	\$5,745,689.59	Aportaciones 10%	\$380,874.30
7.25% ISSSTE	\$2,778,280.73	Cpto 84 Ahorro Pers. SARTET	\$8,051,705.71
Pensión por accidente de trabajo	\$94,031.23	Cpto 85 Desc prest SARTET	\$14,822,628.72
Aportaciones UPYSSET	\$22,090,839.61	Cpto 94 Ahorro Emerg. SARTET	\$123,488.31
FARTET 6to. Bim.	\$4,097,314.64	Cpto UE Prest Especial SARTET	\$22,125,737.08
Aportaciones	\$5,708,405.34	Cpto 95 Desc. Prest. Emerg. SARTET	\$301,336.46
Aportaciones UPYSSET	\$10,848,213.71	Cpto UO Prest Ordinario SARTET	\$4,795,312.84
Aportaciones UPYSSET	\$12,856,486.69	Cpto UH Desc prest Hipot SARTET	\$363,116.53
Aportaciones UPYSSET	\$11,113,765.78	Cpto UA Prest de conting SARTET	\$5,557,527.32
Aportaciones UPYSSET	\$12,752,578.08	7.25% ISSSTE Federalizados	\$3,153,799.14
Aportaciones UPYSSET	\$11,031,467.34	7.25% ISSSTE Burócratas	\$524,422.03
Aportaciones UPYSSET	\$12,814,959.98	Cpto 94 Ahorro Emerg. SARTET	\$124,573.41
Rec. de pago de pensión de Odilia Ornelas Barrón	\$61,167.15	Cpto 95 Desc. Prest. Emerg. SARTET	\$312,752.30
Aportaciones UPYSSET	\$10,887,944.76	Cpto UH Desc prest Hipot SARTET	\$366,061.74
CAET	\$770,139.13	Cpto UA Prest Contingencia SARTET	\$1,359,250.61
Aportaciones UPYSSET	\$12,888,620.97	11.50% Hospital General Burócratas	\$326,822.27
Aportaciones UPYSSET	\$10,981,527.83	7.25% ISSSTE Federalizados	\$3,259,332.47
CAET	\$753,293.07	7.25% ISSSTE Burócratas	\$529,738.90
Aportaciones UPYSSET	\$12,953,634.60	Cpto 84 Ahorro Pers. SARTET	\$16,140,838.34
FARTET 3er. BIM.	\$4,234,792.57	Cpto 85 Desc prest SARTET	\$29,907,669.32
Indemnizaciones	\$165,245.04	Cpto 94 Ahorro Emerg. SARTET	\$242,041.16
CAET	\$774,349.53	Cpto UE Prest Especial SARTET	\$44,862,590.37
Aportaciones UPYSSET	\$12,983,695.49	Cpto 95 Desc. Prest. Emerg. SARTET	\$608,683.64
11.50% Hospital General Federalizados	\$48,119.65	Cpto UO Prest Ordinario SARTET	\$9,661,977.84
11.50% Hospital General Burócratas	\$222,230.39	Cpto UH Desc prest Hipot SARTET	\$758,721.99
7.25% ISSSTE Federalizados	\$2,517,924.25	Cpto UA Prest de conting SARTET	\$11,691,580.34
7.25% ISSSTE Burócratas	\$440,503.01	Cpto UC Prest de conting SARTET	\$9,243,461.67
Aportaciones UPYSSET	\$21,377,062.83	Cpto 59 y 67 Aport y Desc prest SARTET	\$285,760.53
CAET	\$767,156.12	Cpto 85 y 86 Aport y Abono CAET	\$40,707.38
Aportaciones UPYSSET	\$12,895,917.16	Cpto UO Prest Ordinario SARTET	\$2,072,536.92
Aportaciones UPYSSET	\$11,462,235.57	Cpto UH Prest Hipot SARTET	\$406,546.92
Serv. Médico Hosp. General 80%	\$2,370,367.79	Cpto UA Prest Contingencia SARTET	\$4,304,224.48
Serv. Médico Hosp. General 20%	\$162,305.13	Cpto UE Prest Especial SARTET	\$12,625,594.89
Cpto 85 y 86 Aport y Abono CAET	\$61,648.76	Cpto 88 Hospital General 11.5%	\$43,606.09
Aportaciones UPYSSET	\$27,315,977.82	11.50% Hospital General Federalizados	\$57,010.19
7.25% ISSSTE Federalizados	\$2,538,685.93	11.50% Hospital General Burócratas	\$393,026.85
Aportaciones UPYSSET	\$13,203,572.31	7.25% ISSSTE Federalizados	\$3,495,935.33
FARTET 4o. BIM.	\$4,787,218.66	7.25% ISSSTE Burócratas	\$572,818.33
CAET	\$798,629.00	11.50% Hospital General Federalizados	\$61,360.36
Aportaciones UPYSSET	\$13,281,661.93	11.50% Hospital General Burócratas	\$430,688.96
Dif. Pendiente por pagar Aportaciones UPYSSET	\$5,539,637.45	7.25% ISSSTE Federalizados	\$4,165,196.71
Aportaciones UPYSSET	\$13,398,927.18	7.25% ISSSTE Burócratas	\$622,262.22
7.25% ISSSTE Federalizados	\$3,054,861.48	11.50% Hospital General Federalizados	\$56,827.77
Dif. Pendiente por pagar Aportaciones UPYSSET	\$5,434,853.29	11.50% Hospital General Burócratas	\$423,168.59
Aportaciones UPYSSET	\$13,588,776.55	7.25% ISSSTE Federalizados	\$3,716,005.83
Dif. Pendiente por pagar Aportaciones UPYSSET	\$5,409,126.15	7.25% ISSSTE Burócratas	\$622,842.92



Arturo de J. Sáenz Salinas
Contador Público Certificado



Aportaciones UPYSSET	\$13,597,663.58	Cpto 59 y 67 Aport y Desc prest SARTET	\$103,504.47
Dif. Pendiente por pagar Aportaciones UPYSSET	\$5,381,510.50	Cpto 94 y 95 Aport y Desc prest SARTET	\$5,901,337.60
Aportaciones UPYSSET	\$13,656,307.59	Cpto UO Prest Ordinario SARTET	\$1,055,653.18
Aportaciones UPYSSET	\$11,161,707.74	Cpto UH Prest Hipot SARTET	\$251,024.42
Aportaciones UPYSSET	\$13,720,904.23	Cpto UE Prest Especial SARTET	\$6,456,292.26
Aportaciones UPYSSET	\$11,177,853.02	Cpto UC Prest Contingencia SARTET	\$1,135,491.05
Cpto UC y UA Prest Contingencia SARTET	\$1,479,498.53	Cpto UA Prest Contingencia SARTET	\$3,154,993.07
7.25% ISSSTE Federalizados	\$2,717,708.24	11.50% Hospital General Federalizados	\$56,827.77
7.25% ISSSTE Burócratas	\$436,293.11	7.25% ISSSTE Federalizados	\$3,734,244.89
Cpto 59 y 67 Aport y Desc prest SARTET	\$246,831.76	11.50% Hospital General Burócratas	\$470,604.77
Cpto 94 y 95 Aport y Desc prest SARTET	\$5,425,599.93	7.25% ISSSTE Burócratas	\$623,616.37
Cpto UO Prest Ordinario SARTET	\$1,336,922.33	Cpto 59 y 67 Aport y Desc prest SARTET	\$106,461.54
Cpto UH Prest Hipot SARTET	\$264,750.90	Cpto 94 y 95 Aport y Desc prest SARTET	\$5,988,296.48
Cpto UE Prest Especial SARTET	\$6,310,573.50	Cpto UO Prest Ordinario SARTET	\$1,063,351.97
Cpto UC y UA Prest Contingencia SARTET	\$1,511,696.90	Cpto UH Prest Hipot SARTET	\$266,660.97
Cpto 94 y 95 Aport y Desc prest SARTET	\$280,663.74	Cpto UE Prest Especial SARTET	\$6,484,443.20
Cpto UO Prest Ordinario SARTET	\$84,877.56	Cpto UC Prest Contingencia SARTET	\$1,140,449.85
Cpto UE Prest Especial SARTET	\$344,942.44	Cpto UA Prest Contingencia SARTET	\$3,208,152.34
Cpto UC y UA Prest Contingencia SARTET	\$80,037.02	Pen. por Dec. S. Méd. H. G. 80% del 4.5%	\$18,346.62
Cpto 94 y 95 Aport y Desc prest SARTET	\$277,054.72	Serv. Médico Hosp. General 80% del 11.5%	\$2,009,577.26
Cpto UO Prest Ordinario SARTET	\$84,323.80	Serv. Médico Hosp. Infantil 20% del 4.5%	\$196,588.54
Cpto UE Prest Especial SARTET	\$344,784.39	Seguro del Retiro Trabajador	\$231,317.67
Cpto UC y UA Prest Contingencia SARTET	\$92,958.31	Cpto 59 y 67 Aport y Desc prest SARTET	\$114,820.79
Aport. Fondo de Pensiones y Seg. Retiro	\$87,267.97	Cpto 94 y 95 Aport y Desc prest SARTET	\$6,209,194.04
Aport. Fondo de Pensiones y Seg. Retiro	\$173,252.39	Cpto UO Prest Ordinario SARTET	\$1,169,783.54
Aport. Fondo de Pensiones y Seg. Retiro	\$96,728.76	Cpto UE Prest Especial SARTET	\$6,459,796.19
Cpto 94 y 95 Aport y Desc prest SARTET	\$277,544.51	Cpto UC Prest Contingencia SARTET	\$1,210,865.20
Cpto UE Prest Especial SARTET	\$347,977.72	Cpto UA Prest Contingencia SARTET	\$3,226,057.39
Cpto UC y UA Prest Contingencia SARTET	\$100,465.85	Cpto UH Prest Hipot SARTET	\$271,457.45
Cpto 94 y 95 Aport y Desc prest SARTET	\$271,413.10	Serv. Médico Hosp. General 80% del 4.5%	\$769,590.54
Cpto UE Prest Especial SARTET	\$339,666.50	Serv. Médico Hosp. General 80% del 11.5%	\$1,966,736.82
Cpto UC y UA Prest Contingencia SARTET	\$114,499.76	Serv. Médico Hosp. Infantil 20% del 4.5%	\$192,397.63
7.25% ISSSTE Federalizados	\$2,706,821.75	Serv. Médico Hosp. Infantil 20% del 11.5%	\$491,684.20
7.25% ISSSTE Burócratas	\$462,490.32	Aportaciones IPSSET Trabajador	\$3,848,355.74
Cpto 94 y 95 Aport y Desc prest SARTET	\$272,846.63	Aportaciones IPSSET Patrón 21.5%	\$2,163,227.14
Cpto UO Prest Ordinario SARTET	\$80,827.07	Seguro del Retiro Trabajador	\$230,742.80
Cpto UH Prest Hipot SARTET	\$40,184.04	Seguro del Retiro Patrón	\$594,558.66
Cpto UE Prest Especial SARTET	\$341,523.15	Aportaciones IPSSET Patrón 14%	\$4,885,824.01
Cpto UC y UA Prest Contingencia SARTET	\$110,945.45	Varios Préstamos	\$8,280,947.80
Cpto 94 y 95 Aport y Desc prest SARTET	\$275,845.90	CAET	\$487,035.03
Cpto UO Prest Ordinario SARTET	\$81,573.17	Abono Préstamo Especial Recibos	\$22,561.44
Cpto UE Prest Especial SARTET	\$346,966.84	Cpto 59 y 67 Aport y Desc prest SARTET	\$121,609.60
Cpto UC y UA Prest Contingencia SARTET	\$115,538.94	Cpto 94 y 95 Aport y Desc prest SARTET	\$6,253,160.60
Aportaciones UPYSSET Nomina Especial	\$1,268.28	Cpto UO Prest Ordinario SARTET	\$1,199,009.51
Aport. Fondo de Pensiones y Seg. Retiro	\$237,030.33	Cpto UH Prest Hipot SARTET	\$281,737.48
Aport. Fondo de Pensiones y Seg. Retiro	\$193,854.73	Cpto UE Prest Especial SARTET	\$6,451,310.30
Aport. Fondo de Pensiones y Seg. Retiro	\$273,838.56	Cpto UC Prest Contingencia SARTET	\$1,222,307.77
Cpto 94 y 95 Aport y Desc prest SARTET	\$272,024.93	Cpto UA Prest Contingencia SARTET	\$3,233,614.87
Cpto UE Prest Especial SARTET	\$347,776.36	Total	\$1,116,111,789.17



Arturo de J. Sáenz Salinas
Contador Público Certificado



Edited with the trial version of
Foxit Advanced PDF Editor
To remove this notice, visit:
www.foxitsoftware.com/shopping

Recomendación:

Se recomienda llevar a cabo las medidas pertinentes para la recuperación de dichas obligaciones de la Secretaría de Finanzas del Gobierno del Estado lo más pronto posible.

b) Deudores Diversos por Cobrar a Corto Plazo

Nota:

En cuanto a la Cuenta 1123-006-000 Empleados y Funcionarios, ésta se integra por importes que adeudan aquellos pensionados o pensionistas que no reportan oportunamente la baja por defunción de un familiar. En este caso se realizaron cobros indebidos de pensión por parte de un familiar de la C. Ana María Cruz Torres alcanzando un importe de \$ 279,665.63 a lo cual el IPSSET presentó con fecha de 05 de noviembre de 2013 un proceso penal por cobro indebido contra quien resulte responsable mediante demanda número 0320/2013.

c) Servicios Personales por Pagar a Corto Plazo

Nota:

El importe de servicios personales por pagar corresponde a los siguientes conceptos: Sueldo por pagar \$2,940.00 de personal fallecido cuyo beneficiario no se ha definido jurídicamente, las Jubilaciones por pagar corresponde a las pensiones pendientes de pago por alguna situación específica por ejemplo (Por detección de defunción en cruce de información con el registro civil, actualización de datos en pensiones por orfandad, la no firma de la aceptación de la pensión etc)

d) Otras Cuentas por Pagar a Corto Plazo

Observación:

Se observó que dentro de Otras Cuentas por Pagar a Corto Plazo existen saldos negativos por un importe de \$4,677.02 que son del Sistema Estatal Anticorrupción que corresponde a un pago duplicado a la Secretaría de Salud, generando diferencias entre lo que se enteró y los pagos efectuados que se realizan.

Recomendación:

Se les recomienda que se establezcan medios de comunicación más estrechos con el Organismo a fin de que éste confirmen el importe por el cual le realizará el pago al Instituto y evitar dichos errores y no representen una obligación por devolución para el Instituto.



Arturo de J. Sáenz Salinas
Contador Público Certificado



Edited with the trial version of
Foxit Advanced PDF Editor

To remove this notice, visit:
www.foxitsoftware.com/shopping

e) Ingresos por Clasificar

Observación:

En base a la revisión de los libros y registros de contabilidad del Instituto de Previsión y Seguridad Social del Estado de Tamaulipas se encontró que esta cuenta corresponde principalmente a depósitos de Organismos, que realizan el pago al IPSSET, y no se cuenta con el desglose de información para elaborar el recibo de pago; así como también a pagos de derechohabientes activos y pensionados que no se identifica el concepto de pago, ni nombre del depositante, y no son del conocimiento del IPSSET.

Recomendación

Se recomienda realizar una depuración de forma exhaustiva a esta cuenta, así como implementar en el futuro inmediato un control interno en esta cuenta con el fin de detectar a quien corresponde cada pago y que la cuenta no siga incrementándose.