



Cuenta Pública 2018
INSTITUTO DE PREVISION Y SEGURIDAD SOCIAL DEL ESTADO DE TAMAULIPAS
Endeudamiento Neto
Del 01 de Enero al 31 de Diciembre del 2018



| Identificación de Crédito o Instrumento | Contratación/Colocación A | Amortización B | Endeudamiento Neto C = A - B |
|---|------------------------------|-------------------|---------------------------------|
| Créditos Bancarios | | | |
| | | | 0 |
| | | | 0 |
| | | | 0 |
| | | | 0 |
| NO APLICA | | | 0 |
| | | | 0 |
| | | | 0 |
| | | | 0 |
| | | | 0 |
| Total Créditos Bancarios | 0 | 0 | 0 |

| | | | |
|-----------------------------------|---|---|---|
| Otros Instrumentos de Deuda | | | |
| | | | 0 |
| | | | 0 |
| | | | 0 |
| | | | 0 |
| | | | 0 |
| | | | 0 |
| | | | 0 |
| | | | 0 |
| | | | 0 |
| | | | 0 |
| Total Otros Instrumentos de Deuda | 0 | 0 | 0 |

| | | | |
|-------|---|---|---|
| TOTAL | 0 | 0 | 0 |
|-------|---|---|---|

Bajo protesta de decir verdad declaramos que los Estados Financieros y sus Notas son razonablemente correctos y son responsabilidad del emisor

LIC. LUIS LEONEL SALINAS MARTINEZ
DIRECTOR GENERAL

ING. ALFREDO DAVILA CRESPO
DIRECTOR DE ADMINISTRACION

C.P. JOSE ALFREDO GONZALEZ QUINTO
JEFE DEL DEPTO. DE CONTABILIDAD





IPSSSET

INSTITUTO DE PREVISIÓN Y SEGURIDAD
SOCIAL DEL ESTADO DE TAMAULIPAS

Información Presupuestaria

Cuenta Pública | 2018
Entidad Federativa de Tamaulipas



Cuenta Pública 2018
INSTITUTO DE PREVISION Y SEGURIDAD SOCIAL DEL ESTADO DE TAMAULIPAS
Estado Analítico de Ingresos
Del 1 de Enero al 31 de Diciembre de 2018



| Rubro de Ingresos | Estimado (1) | Ampliaciones y Reducciones (2) | Ingreso Modificado (3= 1 + 2) | Devengado (4) | Recaudado (5) | Diferencia (6= 5 - 1) |
|--|----------------------|--------------------------------------|-------------------------------------|----------------------|----------------------|--------------------------|
| Impuestos | 0 | 0 | 0 | 0 | 0 | 0 |
| Cuotas y Aportaciones de Seguridad Social | 1,364,614,700 | 0 | 1,364,614,700 | 1,356,553,195 | 1,183,805,398 | -180,809,302 |
| Contribuciones de Mejoras | 0 | 0 | 0 | 0 | 0 | 0 |
| Derechos | 0 | 0 | 0 | 0 | 0 | 0 |
| Productos | 0 | 0 | 0 | 0 | 0 | 0 |
| Corriente | 0 | 0 | 0 | 0 | 0 | 0 |
| Capital | 0 | 0 | 0 | 0 | 0 | 0 |
| Aprovechamientos | 0 | 0 | 0 | 0 | 0 | 0 |
| Corriente | 0 | 0 | 0 | 0 | 0 | 0 |
| Capital | 0 | 0 | 0 | 0 | 0 | 0 |
| Ingresos por Ventas de Bienes y Servicios | 113,761,949 | 0 | 113,761,949 | 165,750,920 | 131,114,234 | 17,352,285 |
| Participaciones y Aportaciones | 0 | 0 | 0 | 0 | 0 | 0 |
| Transferencias, Asignaciones, Subsidios y Otras Ayudas | 0 | 40,287,728 | 40,287,728 | 40,287,728 | 40,287,728 | 40,287,728 |
| Ingresos Derivados de Financiamientos | 0 | 0 | 0 | 0 | 0 | 0 |
| Total | 1,478,376,649 | 40,287,728 | 1,518,664,377 | 1,562,591,843 | 1,356,207,360 | -123,169,289 |
| | | | | Ingresos excedentes | | |






| Estado Analítico de Ingresos Por Fuente de Financiamiento | | Ampliaciones y Reducciones | | Ingreso Modificado (3= 1 + 2) | | Devengado (4) | Recaudado (5) | Diferencia (6= 5 - 1) |
|--|--|-------------------------------|--|-------------------------------------|--|----------------------|----------------------|--------------------------|
| | | (2) | | (3= 1 + 2) | | (4) | (5) | (6= 5 - 1) |
| Ingresos del Gobierno | | | | | | | | |
| Impuestos | | 0 | | 0 | | 0 | 0 | 0 |
| Contribuciones de Mejoras | | 0 | | 0 | | 0 | 0 | 0 |
| Derechos | | 0 | | 0 | | 0 | 0 | 0 |
| Productos | | 0 | | 0 | | 0 | 0 | 0 |
| Corriente | | 0 | | 0 | | 0 | 0 | 0 |
| Capital | | 0 | | 0 | | 0 | 0 | 0 |
| Aprovechamientos | | 0 | | 0 | | 0 | 0 | 0 |
| Corriente | | 0 | | 0 | | 0 | 0 | 0 |
| Capital | | 0 | | 0 | | 0 | 0 | 0 |
| Participaciones y Aportaciones | | 0 | | 0 | | 0 | 0 | 0 |
| Transferencias, Asignaciones, Subsidios y Otras Ayudas | | 0 | | 0 | | 0 | 0 | 0 |
| Ingresos de Organismos y Empresas | | | | | | | | |
| Cuotas y Aportaciones de Seguridad Social | | 1,478,376,689 | | 1,518,664,417 | | 1,562,591,843 | 1,355,207,360 | -123,169,329 |
| Ingresos por Ventas de Bienes y Servicios | | 1,364,614,700 | | 1,364,614,700 | | 1,356,553,195 | 1,183,805,398 | -180,809,302 |
| Transferencias, Asignaciones, Subsidios y Otras Ayudas | | 113,761,989 | | 113,761,989 | | 165,750,920 | 131,114,234 | 17,352,245 |
| Ingresos derivados de financiamiento | | | | | | | | |
| Ingresos Derivados de Financiamientos | | 0 | | 0 | | 40,287,728 | 40,287,728 | 40,287,728 |
| Total | | 1,478,376,689 | | 1,518,664,417 | | 1,562,591,843 | 1,355,207,360 | -123,169,329 |
| | | | | | | Ingresos excedentes | | |

Bajo protesta de decir verdad declaramos que los Estados Financieros y sus Notas son razonablemente correctos y son responsabilidad del emisor

LIC. LUIS LEONEL SALINAS MARTINEZ
DIRECTOR GENERAL

ING. ALFREDO DAVILA CRESPO
DIRECTOR DE ADMINISTRACION

C.P. JOSE ALFREDO GONZALEZ QUINTO
JEFE DEL DEPTO. DE CONTABILIDAD



| Concepto | Estimado/ Aprobado | Devengado | Recaudado/ Pagado |
|---|----------------------|----------------------|----------------------|
| Ingresos Totales | 1,478,376,649 | 1,562,591,843 | 1,355,207,360 |
| Ingresos de Libre Disposición | 1,478,376,649 | 1,562,591,843 | 1,355,207,360 |
| Transferencias Federales Etiquetadas | 0 | 0 | 0 |
| Financiamiento Neto | 0 | 0 | 0 |
| Egresos Presupuestarios | 1,329,952,360 | 1,376,319,732 | 1,376,174,982 |
| Gasto No Etiquetado (sin incluir Amortización de la Deuda Pública) | 1,329,952,360 | 1,376,319,732 | 1,376,174,982 |
| Gasto Etiquetado (sin incluir Amortización de la Deuda Pública) | 0 | 0 | 0 |
| Remanentes del Ejercicio Anterior | | 0 | 0 |
| Remanentes de Ingresos de Libre Disposición aplicados en el periodo | | 0 | 0 |
| Remanentes de Transferencias Federales Etiquetadas aplicados en el periodo | | 0 | 0 |
| Balance Presupuestario | 148,424,289 | 186,272,111 | -20,967,622 |
| Balance Presupuestario sin Financiamiento Neto | 148,424,289 | 186,272,111 | -20,967,622 |
| Balance Presupuestario sin Financiamiento Neto y sin Remanentes del Ejercicio Anterior | 148,424,289 | 186,272,111 | -20,967,622 |

| Concepto | Aprobado | Devengado | Pagado |
|--|--------------------|--------------------|--------------------|
| Intereses, Comisiones y Gastos de la Deuda | 0 | 0 | 0 |
| Intereses, Comisiones y Gastos de la Deuda con Gasto No Etiquetado | 0 | 0 | 0 |
| Intereses, Comisiones y Gastos de la Deuda con Gasto Etiquetado | 0 | 0 | 0 |
| Balance Primario | 148,424,289 | 186,272,111 | -20,967,622 |

| Concepto | Estimado/ Aprobado | Devengado | Recaudado/ Pagado |
|---|--------------------|-----------|-------------------|
| Financiamiento | 0 | 0 | 0 |
| Financiamiento con Fuente de Pago de Ingresos de Libre Disposición | 0 | 0 | 0 |
| Financiamiento con Fuente de Pago de Transferencias Federales Etiquetadas | 0 | 0 | 0 |
| Amortización de la Deuda | 0 | 0 | 0 |
| Amortización de la Deuda Pública con Gasto No Etiquetado | 0 | 0 | 0 |
| Amortización de la Deuda Pública con Gasto Etiquetado | 0 | 0 | 0 |
| Financiamiento Neto | 0 | 0 | 0 |

| Concepto | Estimado/ Aprobado | Devengado | Recaudado/ Pagado |
|---|--------------------|--------------------|--------------------|
| Ingresos de Libre Disposición | 1,478,376,649 | 1,562,591,843 | 1,355,207,360 |
| Financiamiento Neto con Fuente de Pago de Ingresos de Libre Disposición | 0 | 0 | 0 |
| Financiamiento con Fuente de Pago de Ingresos de Libre Disposición | 0 | 0 | 0 |
| Amortización de la Deuda Pública con Gasto No Etiquetado | 0 | 0 | 0 |
| Gasto No Etiquetado (sin incluir Amortización de la Deuda Pública) | 1,329,952,360 | 1,376,319,732 | 1,376,174,982 |
| Remanentes de Ingresos de Libre Disposición aplicados en el periodo | | 0 | 0 |
| Balance Presupuestario de Recursos Disponibles | 148,424,289 | 186,272,111 | -20,967,622 |
| Balance Presupuestario de Recursos Disponibles sin Financiamiento Neto | 148,424,289 | 186,272,111 | -20,967,622 |

| Concepto | Estimado/ Aprobado | Devengado | To Recaudado/ Pagado |
|--|--------------------|-----------|----------------------|
| Transferencias Federales Etiquetadas | 0 | 0 | 0 |
| Financiamiento Neto con Fuente de Pago de Transferencias Federales Etiquetadas | 0 | 0 | 0 |
| Financiamiento con Fuente de Pago de Transferencias Federales Etiquetadas | 0 | 0 | 0 |
| Amortización de la Deuda Pública con Gasto Etiquetado | 0 | 0 | 0 |
| Gasto Etiquetado (sin incluir Amortización de la Deuda Pública) | 0 | 0 | 0 |
| Remanentes de Transferencias Federales Etiquetadas aplicados en el periodo | | 0 | 0 |
| Balance Presupuestario de Recursos Etiquetados | 0 | 0 | 0 |
| Balance Presupuestario de Recursos Etiquetados sin Financiamiento Neto | 0 | 0 | 0 |

Bajo protesta de decir verdad declaramos que los Estados Financieros y sus Notas son razonablemente correctos y son responsabilidad del emisor

LIC. LUIS LEONEL SALINAS MARTINEZ
DIRECTOR GENERAL

ING. ALFREDO DAVILA CRESPO
DIRECTOR DE ADMINISTRACION

C.P. JOSE ALFREDO GONZALEZ QUINTO
JEFE DEL DEPTO. DE CONTABILIDAD






INSTITUTO DE PREVISION Y SEGURIDAD SOCIAL DEL ESTADO DE TAMAULIPAS
Estado Analítico del Ejercicio del Presupuesto de Egresos Detallado - LDF

IPSET
INSTITUTO DE PREVISION Y SEGURIDAD
SOCIAL DEL ESTADO DE TAMAULIPAS

Clasificación Administrativa

Del 1 de Enero al 31 de Diciembre del 2018
(PESOS)

| Concepto | Egresos | | | | | Subejercicio |
|--|----------------------|--------------------------------|----------------------|----------------------|----------------------|-------------------|
| | Aprobado | Ampliaciones/ (Reducciones) | Modificado | Devengado | Pagado | |
| Gasto No Etiquetado | 1,329,952,360 | 69,296,528 | 1,399,248,888 | 1,376,319,732 | 1,376,174,982 | 22,929,156 |
| INSTITUTO DE PREVISION Y SEGURIDAD SOCIAL DEL ESTADO | 1,329,952,360 | 69,296,528 | 1,399,248,888 | 1,376,319,732 | 1,376,174,982 | 22,929,156 |
| Dependencia o Unidad Administrativa 2 | 0 | 0 | 0 | 0 | 0 | 0 |
| Dependencia o Unidad Administrativa 3 | 0 | 0 | 0 | 0 | 0 | 0 |
| Dependencia o Unidad Administrativa 4 | 0 | 0 | 0 | 0 | 0 | 0 |
| Dependencia o Unidad Administrativa 5 | 0 | 0 | 0 | 0 | 0 | 0 |
| Dependencia o Unidad Administrativa 6 | 0 | 0 | 0 | 0 | 0 | 0 |
| Dependencia o Unidad Administrativa 7 | 0 | 0 | 0 | 0 | 0 | 0 |
| Dependencia o Unidad Administrativa xx | 0 | 0 | 0 | 0 | 0 | 0 |
| Gasto Etiquetado | 0 | 0 | 0 | 0 | 0 | 0 |
| Dependencia o Unidad Administrativa 1 | 0 | 0 | 0 | 0 | 0 | 0 |
| Dependencia o Unidad Administrativa 2 | 0 | 0 | 0 | 0 | 0 | 0 |
| Dependencia o Unidad Administrativa 3 | 0 | 0 | 0 | 0 | 0 | 0 |
| Dependencia o Unidad Administrativa 4 | 0 | 0 | 0 | 0 | 0 | 0 |
| Dependencia o Unidad Administrativa 5 | 0 | 0 | 0 | 0 | 0 | 0 |
| Dependencia o Unidad Administrativa 6 | 0 | 0 | 0 | 0 | 0 | 0 |
| Dependencia o Unidad Administrativa 7 | 0 | 0 | 0 | 0 | 0 | 0 |
| Dependencia o Unidad Administrativa xx | 0 | 0 | 0 | 0 | 0 | 0 |
| Totales Egresos | 1,329,952,360 | 69,296,528 | 1,399,248,888 | 1,376,319,732 | 1,376,174,982 | 22,929,156 |



Bajo protesta de decir verdad declaramos que los Estados Financieros y sus Notas son razonablemente correctos y son responsabilidad del emisor

LIC. LUIS LEONEL SALINAS MARTINEZ
DIRECTOR GENERAL

ING. ALFREDO DAVILA CRESPO
DIRECTOR DE ADMINISTRACION

C.P. JOSE ALFREDO GONZALEZ QUINTO
JEFE DEL DEPTO. DE CONTABILIDAD



INSTITUTO DE PREVISION Y SEGURIDAD SOCIAL DEL ESTADO DE TAMAULIPAS
Estado Analítico del Ejercicio del Presupuesto de Egresos Detallado - LDF
Clasificación de Servicios Personales por Categoría
Del 1 de Enero al 31 de Diciembre del 2018
(PESOS)

IPSSSET
INSTITUTO DE PREVISION Y SEGURIDAD SOCIAL DEL ESTADO DE TAMAULIPAS

Edited with the trial version of
Foxit Advanced PDF Editor
To remove this notice, visit:
www.foxitsoftware.com/shopping

| Concepto | Aprobado | Ampliaciones/ (Reducciones) | Egresos Modificado | Devengado | Pagado | Subejercicio |
|--|-------------------|--------------------------------|-----------------------|-------------------|-------------------|------------------|
| Gasto No Etiquetado | 67,680,564 | 0 | 67,680,564 | 58,017,616 | 58,017,616 | 9,662,948 |
| Personal Administrativo y de Servicio Público | 67,680,564 | 0 | 67,680,564 | 58,017,616 | 58,017,616 | 9,662,948 |
| Magisterio | 0 | 0 | 0 | 0 | 0 | 0 |
| Servicios de Salud | 0 | 0 | 0 | 0 | 0 | 0 |
| Personal Administrativo | 0 | 0 | 0 | 0 | 0 | 0 |
| Personal Médico, Paramédico y afín | 0 | 0 | 0 | 0 | 0 | 0 |
| Seguridad Pública | 0 | 0 | 0 | 0 | 0 | 0 |
| Gastos asociados a la implementación de nuevas leyes federales o reformas a las mismas | 0 | 0 | 0 | 0 | 0 | 0 |
| Nombre del Programa o Ley 1 | 0 | 0 | 0 | 0 | 0 | 0 |
| Nombre del Programa o Ley 2 | 0 | 0 | 0 | 0 | 0 | 0 |
| Sentencias laborales definitivas | 0 | 0 | 0 | 0 | 0 | 0 |
| Gasto Etiquetado | 0 | 0 | 0 | 0 | 0 | 0 |
| Personal Administrativo y de Servicio Público | 0 | 0 | 0 | 0 | 0 | 0 |
| Magisterio | 0 | 0 | 0 | 0 | 0 | 0 |
| Servicios de Salud | 0 | 0 | 0 | 0 | 0 | 0 |
| Personal Administrativo | 0 | 0 | 0 | 0 | 0 | 0 |
| Personal Médico, Paramédico y afín | 0 | 0 | 0 | 0 | 0 | 0 |
| Seguridad Pública | 0 | 0 | 0 | 0 | 0 | 0 |
| Gastos asociados a la implementación de nuevas leyes federales o reformas a las mismas | 0 | 0 | 0 | 0 | 0 | 0 |
| Nombre del Programa o Ley 1 | 0 | 0 | 0 | 0 | 0 | 0 |
| Nombre del Programa o Ley 2 | 0 | 0 | 0 | 0 | 0 | 0 |
| Sentencias laborales definitivas | 0 | 0 | 0 | 0 | 0 | 0 |
| Total del Gasto en Servicios Personales | 67,680,564 | 0 | 67,680,564 | 58,017,616 | 58,017,616 | 9,662,948 |

Bajo protesta de decir verdad declaramos que los Estados Financieros y sus Notas son razonablemente correctos y son responsabilidad del emisor

LIC. LUIS LEONEL SALINAS MARTINEZ
DIRECTOR GENERAL

ING. ALFREDO DAVILA CRESPO
DIRECTOR DE ADMINISTRACION

C.P. JOSE ALFREDO GONZALEZ QUINTO
JEFE DEL DEPTO. DE CONTABILIDAD



| Concepto | Egresos | | | | | Subejercicio |
|---|----------------------|--------------------------------|----------------------|----------------------|----------------------|-------------------|
| | Aprobado | Ampliaciones/ (Reducciones) | Modificado | Devengado | Pagado | |
| Gasto No Etiquetado | 1,329,952,360 | 69,296,528 | 1,399,248,888 | 1,376,319,732 | 1,376,174,982 | 22,929,156 |
| Gobierno | 0 | 0 | 0 | 0 | 0 | 0 |
| Legislación | 0 | 0 | 0 | 0 | 0 | 0 |
| Justicia | 0 | 0 | 0 | 0 | 0 | 0 |
| Coordinación de la Política de Gobierno | 0 | 0 | 0 | 0 | 0 | 0 |
| Relaciones Exteriores | 0 | 0 | 0 | 0 | 0 | 0 |
| Asuntos Financieros y Hacendarios | 0 | 0 | 0 | 0 | 0 | 0 |
| Seguridad Nacional | 0 | 0 | 0 | 0 | 0 | 0 |
| Asuntos de Orden Público y de Seguridad Interior | 0 | 0 | 0 | 0 | 0 | 0 |
| Otros Servicios Generales | 0 | 0 | 0 | 0 | 0 | 0 |
| Desarrollo Social | 1,329,952,360 | 69,296,528 | 1,399,248,888 | 1,376,319,732 | 1,376,174,982 | 22,929,156 |
| Protección Ambiental | 0 | 0 | 0 | 0 | 0 | 0 |
| Vivienda y Servicios a la Comunidad | 0 | 0 | 0 | 0 | 0 | 0 |
| Salud | 0 | 0 | 0 | 0 | 0 | 0 |
| Recreación, Cultura y Otras Manifestaciones Sociales | 0 | 0 | 0 | 0 | 0 | 0 |
| Educación | 0 | 0 | 0 | 0 | 0 | 0 |
| Protección Social | 1,329,952,360 | 69,296,528 | 1,399,248,888 | 1,376,319,732 | 1,376,174,982 | 22,929,156 |
| Otros Asuntos Sociales | 0 | 0 | 0 | 0 | 0 | 0 |
| Desarrollo Económico | 0 | 0 | 0 | 0 | 0 | 0 |
| Asuntos Económicos, Comerciales y Laborales en General | 0 | 0 | 0 | 0 | 0 | 0 |
| Agropecuaria, Silvicultura, Pesca y Caza | 0 | 0 | 0 | 0 | 0 | 0 |
| Combustibles y Energía | 0 | 0 | 0 | 0 | 0 | 0 |
| Minería, Manufacturas y Construcción | 0 | 0 | 0 | 0 | 0 | 0 |
| Transporte | 0 | 0 | 0 | 0 | 0 | 0 |
| Comunicaciones | 0 | 0 | 0 | 0 | 0 | 0 |
| Turismo | 0 | 0 | 0 | 0 | 0 | 0 |
| Ciencia, Tecnología e Innovación | 0 | 0 | 0 | 0 | 0 | 0 |
| Otras Industrias y Otros Asuntos Económicos | 0 | 0 | 0 | 0 | 0 | 0 |
| Otras No Clasificadas en Funciones Anteriores | 0 | 0 | 0 | 0 | 0 | 0 |
| Transacciones de la Deuda Publica / Costo Financiero de la Deuda | 0 | 0 | 0 | 0 | 0 | 0 |
| Transferencias, Participaciones y Aportaciones Entre Diferentes Niveles y Ordenes de Gobierno | 0 | 0 | 0 | 0 | 0 | 0 |
| Saneamiento del Sistema Financiero | 0 | 0 | 0 | 0 | 0 | 0 |
| Adeudos de Ejercicios Fiscales Anteriores | 0 | 0 | 0 | 0 | 0 | 0 |
| Gasto Etiquetado | 0 | 0 | 0 | 0 | 0 | 0 |
| Gobierno | 0 | 0 | 0 | 0 | 0 | 0 |
| Legislación | 0 | 0 | 0 | 0 | 0 | 0 |
| Justicia | 0 | 0 | 0 | 0 | 0 | 0 |
| Coordinación de la Política de Gobierno | 0 | 0 | 0 | 0 | 0 | 0 |
| Relaciones Exteriores | 0 | 0 | 0 | 0 | 0 | 0 |
| Asuntos Financieros y Hacendarios | 0 | 0 | 0 | 0 | 0 | 0 |
| Seguridad Nacional | 0 | 0 | 0 | 0 | 0 | 0 |
| Asuntos de Orden Público y de Seguridad Interior | 0 | 0 | 0 | 0 | 0 | 0 |
| Otros Servicios Generales | 0 | 0 | 0 | 0 | 0 | 0 |
| Desarrollo Social | 0 | 0 | 0 | 0 | 0 | 0 |
| Protección Ambiental | 0 | 0 | 0 | 0 | 0 | 0 |
| Vivienda y Servicios a la Comunidad | 0 | 0 | 0 | 0 | 0 | 0 |
| Salud | 0 | 0 | 0 | 0 | 0 | 0 |
| Recreación, Cultura y Otras Manifestaciones Sociales | 0 | 0 | 0 | 0 | 0 | 0 |
| Educación | 0 | 0 | 0 | 0 | 0 | 0 |
| Protección Social | 0 | 0 | 0 | 0 | 0 | 0 |
| Otros Asuntos Sociales | 0 | 0 | 0 | 0 | 0 | 0 |
| Desarrollo Económico | 0 | 0 | 0 | 0 | 0 | 0 |

| Concepto | Egresos | | | | | |
|---|----------------------|--------------------------------|----------------------|----------------------|----------------------|-------------------|
| | Aprobado | Ampliaciones/ (Reducciones) | Modificado | Devengado | Pagado | Subejercicio |
| Asuntos Económicos, Comerciales y Laborales en General | 0 | 0 | 0 | 0 | 0 | 0 |
| Agropecuaria, Silvicultura, Pesca y Caza | 0 | 0 | 0 | 0 | 0 | 0 |
| Combustibles y Energía | 0 | 0 | 0 | 0 | 0 | 0 |
| Minería, Manufacturas y Construcción | 0 | 0 | 0 | 0 | 0 | 0 |
| Transporte | 0 | 0 | 0 | 0 | 0 | 0 |
| Comunicaciones | 0 | 0 | 0 | 0 | 0 | 0 |
| Turismo | 0 | 0 | 0 | 0 | 0 | 0 |
| Ciencia, Tecnología e Innovación | 0 | 0 | 0 | 0 | 0 | 0 |
| Otras Industrias y Otros Asuntos Económicos | 0 | 0 | 0 | 0 | 0 | 0 |
| Otras No Clasificadas en Funciones Anteriores | 0 | 0 | 0 | 0 | 0 | 0 |
| Transacciones de la Deuda Publica / Costo Financiero de la Deuda | 0 | 0 | 0 | 0 | 0 | 0 |
| Transferencias, Participaciones y Aportaciones Entre Diferentes Niveles y Ordenes de Gobierno | 0 | 0 | 0 | 0 | 0 | 0 |
| Saneamiento del Sistema Financiero | 0 | 0 | 0 | 0 | 0 | 0 |
| Adeudos de Ejercicios Fiscales Anteriores | 0 | 0 | 0 | 0 | 0 | 0 |
| Total de Egresos | 1,329,952,360 | 69,296,528 | 1,399,248,888 | 1,376,319,732 | 1,376,174,982 | 22,929,156 |

Bajo protesta de decir verdad declaramos que los Estados Financieros y sus Notas son razonablemente correctos y son responsabilidad del emisor

LIC. LUIS LEONEL SALINAS MARTINEZ
DIRECTOR GENERAL

ING. ALFREDO DAVILA CRESPO
DIRECTOR DE ADMINISTRACION

C.P. JOSE ALFREDO GONZALEZ QUINTO
JEFE DEL DEPTO. DE CONTABILIDAD




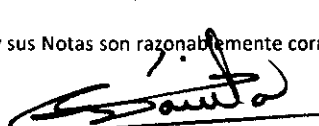
| Concepto | Egresos | | | | | |
|---|----------------------|--------------------------------|----------------------|----------------------|----------------------|-------------------|
| | Aprobado | Ampliaciones/ (Reducciones) | Modificado | Devengado | Pagado | Subejercicio |
| Gasto No Etiquetado | 1,329,952,360 | 69,296,528 | 1,399,248,888 | 1,376,319,732 | 1,376,174,982 | 22,929,156 |
| Servicios Personales | 67,680,564 | 0 | 67,680,564 | 58,017,616 | 58,017,616 | 9,662,948 |
| Remuneraciones al Personal de Carácter Permanente | 10,964,454 | -4,400 | 10,960,054 | 9,354,150 | 9,354,150 | 1,605,904 |
| Remuneraciones al Personal de Carácter Transitorio | 660,754 | 4,400 | 665,154 | 431,500 | 431,500 | 233,654 |
| Remuneraciones Adicionales y Especiales | 35,040,683 | 0 | 35,040,683 | 32,370,235 | 32,370,235 | 2,670,448 |
| Seguridad Social | 4,451,713 | 0 | 4,451,713 | 3,209,602 | 3,209,602 | 1,242,111 |
| Otras Prestaciones Sociales y Económicas | 14,471,486 | 0 | 14,471,486 | 11,151,395 | 11,151,395 | 3,320,091 |
| Previsiones | 0 | 0 | 0 | 0 | 0 | 0 |
| Pago de Estimulos a Servidores Públicos | 2,091,474 | 0 | 2,091,474 | 1,500,734 | 1,500,734 | 590,740 |
| Materiales y Suministros | 3,628,007 | 9,962,575 | 13,590,582 | 12,778,484 | 12,778,484 | 812,098 |
| Materiales de Administración, Emisión de Documentos y Artículos Of. | 1,589,007 | 2,087,394 | 3,676,401 | 3,365,514 | 3,365,514 | 310,887 |
| Alimentos y Utensilios | 100,650 | 7,366,328 | 7,466,978 | 7,436,082 | 7,436,082 | 30,896 |
| Materias Primas y Materiales de Producción y Comercialización | 0 | 0 | 0 | 0 | 0 | 0 |
| Materiales y Artículos de Construcción y de Reparación | 373,700 | 263,508 | 637,208 | 418,215 | 418,215 | 218,993 |
| Productos Químicos, Farmacéuticos y de Laboratorio | 280,100 | 79,300 | 359,400 | 349,941 | 349,941 | 9,459 |
| Combustibles, Lubricantes y Aditivos | 702,300 | 690 | 702,990 | 509,579 | 509,579 | 193,411 |
| Vestuario, Blancos, Prendas de Protección y Artículos Deportivos | 419,100 | 0 | 419,100 | 395,808 | 395,808 | 23,292 |
| Materiales y Suministros Para Seguridad | 163,150 | 165,355 | 328,505 | 303,345 | 303,345 | 25,160 |
| Herramientas, Refacciones y Accesorios Menores | 0 | 0 | 0 | 0 | 0 | 0 |
| Servicios Generales | 22,324,041 | 20,673,577 | 42,997,618 | 33,746,335 | 33,601,585 | 9,251,283 |
| Servicios Básicos | 1,427,960 | 213,700 | 1,641,660 | 1,138,369 | 1,138,369 | 503,291 |
| Servicios de Arrendamiento | 4,419,481 | 151,272 | 4,570,753 | 1,867,135 | 1,867,135 | 2,703,618 |
| Servicios Profesionales, Científicos, Técnicos y Otros Servicios | 3,585,540 | 14,857,336 | 18,442,876 | 16,252,682 | 16,252,682 | 2,190,194 |
| Servicios Financieros, Bancarios y Comerciales | 5,470,000 | 58,529 | 5,528,529 | 5,074,111 | 5,074,111 | 454,418 |
| Servicios de Instalación, Reparación, Mantenimiento y Conservación | 4,463,200 | 4,477,075 | 8,940,275 | 6,188,899 | 6,044,149 | 2,751,376 |
| Servicios de Comunicación Social y Publicidad | 0 | 415,369 | 415,369 | 412,165 | 412,165 | 3,204 |
| Servicios de Traslado y Viáticos | 568,300 | -7,700 | 560,600 | 342,224 | 342,224 | 218,376 |
| Servicios Oficiales | 427,000 | 487,496 | 914,496 | 744,895 | 744,895 | 169,601 |
| Otros Servicios Generales | 1,962,560 | 20,500 | 1,983,060 | 1,725,855 | 1,725,855 | 257,205 |
| Transferencias, Asignaciones, Subsidios y Otras Ayudas | 1,232,007,000 | 38,686,976 | 1,270,693,976 | 1,270,229,226 | 1,270,229,226 | 464,750 |
| Transferencias Internas y Asignaciones al Sector Público | 0 | 0 | 0 | 0 | 0 | 0 |
| Transferencias al Resto del Sector Público | 0 | 0 | 0 | 0 | 0 | 0 |
| Subsidios y Subvenciones | 0 | 0 | 0 | 0 | 0 | 0 |
| Ayudas Sociales | 327,000 | 887,976 | 1,214,976 | 982,731 | 982,731 | 232,245 |
| Pensiones y Jubilaciones | 1,231,680,000 | 37,799,000 | 1,269,479,000 | 1,269,246,495 | 1,269,246,495 | 232,505 |
| Transferencias a Fideicomisos, Mandatos y Otros Análogos | 0 | 0 | 0 | 0 | 0 | 0 |
| Transferencias a la Seguridad Social | 0 | 0 | 0 | 0 | 0 | 0 |
| Donativos | 0 | 0 | 0 | 0 | 0 | 0 |
| Transferencias al Exterior | 0 | 0 | 0 | 0 | 0 | 0 |
| Bienes Muebles, Inmuebles e Intangibles | 2,935,286 | -26,600 | 2,908,686 | 1,548,071 | 1,548,071 | 1,360,615 |
| Mobiliario y Equipo de Administración | 2,428,900 | -306,600 | 2,122,300 | 1,128,686 | 1,128,686 | 993,614 |
| Mobiliario y Equipo Educacional y Recreativo | 0 | 280,000 | 280,000 | 275,840 | 275,840 | 4,160 |
| Equipo e Instrumental Médico y de Laboratorio | 0 | 0 | 0 | 0 | 0 | 0 |
| Vehículos y Equipo de Transporte | 0 | 0 | 0 | 0 | 0 | 0 |
| Equipo de Defensa y Seguridad | 0 | 0 | 0 | 0 | 0 | 0 |
| Maquinaria, Otros Equipos y Herramientas | 358,079 | 0 | 358,079 | 143,545 | 143,545 | 214,534 |
| Activos Biológicos | 0 | 0 | 0 | 0 | 0 | 0 |
| Bienes Inmuebles | 0 | 0 | 0 | 0 | 0 | 0 |
| Activos Intangibles | 148,307 | 0 | 148,307 | 0 | 0 | 148,307 |
| Inversión Pública | 1,377,462 | 0 | 1,377,462 | 0 | 0 | 1,377,462 |
| Obra Pública en Bienes de Dominio Público | 0 | 0 | 0 | 0 | 0 | 0 |
| Obra Pública en Bienes Propios | 1,377,462 | 0 | 1,377,462 | 0 | 0 | 1,377,462 |
| Proyectos Productivos y Acciones de Fomento | 0 | 0 | 0 | 0 | 0 | 0 |
| Inversiones Financieras y Otras Provisiones | 0 | 0 | 0 | 0 | 0 | 0 |
| Inversiones Para el Fomento de Actividades Productivas | 0 | 0 | 0 | 0 | 0 | 0 |
| Acciones y Participaciones de Capital | 0 | 0 | 0 | 0 | 0 | 0 |
| Compra de Títulos y Valores | 0 | 0 | 0 | 0 | 0 | 0 |


| Concepto | Egresos | | | | | | Subejercicio |
|---|----------|--------------------------------|------------|-----------|----------|----------|--------------|
| | Aprobado | Ampliaciones/ (Reducciones) | Modificado | Devengado | Pagado | | |
| Concesión de Préstamos | 0 | 0 | 0 | 0 | 0 | 0 | 0 |
| Inversiones en Fideicomisos, Mandatos y Otros Análogos | 0 | 0 | 0 | 0 | 0 | 0 | 0 |
| Fideicomiso de Desastres Naturales (Informativo) | 0 | 0 | 0 | 0 | 0 | 0 | 0 |
| Otras Inversiones Financieras | 0 | 0 | 0 | 0 | 0 | 0 | 0 |
| Provisiones para Contingencias y Otras Erogaciones Especiales | 0 | 0 | 0 | 0 | 0 | 0 | 0 |
| Participaciones y Aportaciones | 0 | 0 | 0 | 0 | 0 | 0 | 0 |
| Participaciones | 0 | 0 | 0 | 0 | 0 | 0 | 0 |
| Aportaciones | 0 | 0 | 0 | 0 | 0 | 0 | 0 |
| Convenios | 0 | 0 | 0 | 0 | 0 | 0 | 0 |
| Deuda Pública | 0 | 0 | 0 | 0 | 0 | 0 | 0 |
| Amortización de la Deuda Pública | 0 | 0 | 0 | 0 | 0 | 0 | 0 |
| Intereses de la Deuda Pública | 0 | 0 | 0 | 0 | 0 | 0 | 0 |
| Comisiones de la Deuda Pública | 0 | 0 | 0 | 0 | 0 | 0 | 0 |
| Gastos de la Deuda Pública | 0 | 0 | 0 | 0 | 0 | 0 | 0 |
| Costo por Coberturas | 0 | 0 | 0 | 0 | 0 | 0 | 0 |
| Apoyos Financieros | 0 | 0 | 0 | 0 | 0 | 0 | 0 |
| Adeudos de Ejercicios Fiscales Anteriores (ADEFAS) | 0 | 0 | 0 | 0 | 0 | 0 | 0 |
| Gasto Etiquetado | 0 | 0 | 0 | 0 | 0 | 0 | 0 |
| Servicios Personales | 0 | 0 | 0 | 0 | 0 | 0 | 0 |
| Remuneraciones al Personal de Carácter Permanente | 0 | 0 | 0 | 0 | 0 | 0 | 0 |
| Remuneraciones al Personal de Carácter Transitorio | 0 | 0 | 0 | 0 | 0 | 0 | 0 |
| Remuneraciones Adicionales y Especiales | 0 | 0 | 0 | 0 | 0 | 0 | 0 |
| Seguridad Social | 0 | 0 | 0 | 0 | 0 | 0 | 0 |
| Otras Prestaciones Sociales y Económicas | 0 | 0 | 0 | 0 | 0 | 0 | 0 |
| Previsiones | 0 | 0 | 0 | 0 | 0 | 0 | 0 |
| Pago de Estímulos a Servidores Públicos | 0 | 0 | 0 | 0 | 0 | 0 | 0 |
| Materiales y Suministros | 0 | 0 | 0 | 0 | 0 | 0 | 0 |
| Materiales de Administración, Emisión de Documentos y Artículos Of. | 0 | 0 | 0 | 0 | 0 | 0 | 0 |
| Alimentos y Utensilios | 0 | 0 | 0 | 0 | 0 | 0 | 0 |
| Materias Primas y Materiales de Producción y Comercialización | 0 | 0 | 0 | 0 | 0 | 0 | 0 |
| Materiales y Artículos de Construcción y de Reparación | 0 | 0 | 0 | 0 | 0 | 0 | 0 |
| Productos Químicos, Farmacéuticos y de Laboratorio | 0 | 0 | 0 | 0 | 0 | 0 | 0 |
| Combustibles, Lubricantes y Aditivos | 0 | 0 | 0 | 0 | 0 | 0 | 0 |
| Vestuario, Blancos, Prendas de Protección y Artículos Deportivos | 0 | 0 | 0 | 0 | 0 | 0 | 0 |
| Materiales y Suministros Para Seguridad | 0 | 0 | 0 | 0 | 0 | 0 | 0 |
| Herramientas, Refacciones y Accesorios Menores | 0 | 0 | 0 | 0 | 0 | 0 | 0 |
| Servicios Generales | 0 | 0 | 0 | 0 | 0 | 0 | 0 |
| Servicios Básicos | 0 | 0 | 0 | 0 | 0 | 0 | 0 |
| Servicios de Arrendamiento | 0 | 0 | 0 | 0 | 0 | 0 | 0 |
| Servicios Profesionales, Científicos, Técnicos y Otros Servicios | 0 | 0 | 0 | 0 | 0 | 0 | 0 |
| Servicios Financieros, Bancarios y Comerciales | 0 | 0 | 0 | 0 | 0 | 0 | 0 |
| Servicios de Instalación, Reparación, Mantenimiento y Conservación | 0 | 0 | 0 | 0 | 0 | 0 | 0 |
| Servicios de Comunicación Social y Publicidad | 0 | 0 | 0 | 0 | 0 | 0 | 0 |
| Servicios de Traslado y Viáticos | 0 | 0 | 0 | 0 | 0 | 0 | 0 |
| Servicios Oficiales | 0 | 0 | 0 | 0 | 0 | 0 | 0 |
| Otros Servicios Generales | 0 | 0 | 0 | 0 | 0 | 0 | 0 |
| Transferencias, Asignaciones, Subsidios y Otras Ayudas | 0 | 0 | 0 | 0 | 0 | 0 | 0 |
| Transferencias Internas y Asignaciones al Sector Público | 0 | 0 | 0 | 0 | 0 | 0 | 0 |
| Transferencias al Resto del Sector Público | 0 | 0 | 0 | 0 | 0 | 0 | 0 |
| Subsidios y Subvenciones | 0 | 0 | 0 | 0 | 0 | 0 | 0 |
| Ayudas Sociales | 0 | 0 | 0 | 0 | 0 | 0 | 0 |
| Pensiones y Jubilaciones | 0 | 0 | 0 | 0 | 0 | 0 | 0 |
| Transferencias a Fideicomisos, Mandatos y Otros Análogos | 0 | 0 | 0 | 0 | 0 | 0 | 0 |
| Transferencias a la Seguridad Social | 0 | 0 | 0 | 0 | 0 | 0 | 0 |
| Donativos | 0 | 0 | 0 | 0 | 0 | 0 | 0 |
| Transferencias al Exterior | 0 | 0 | 0 | 0 | 0 | 0 | 0 |

| Concepto | Egresos | | | | | | Subejercicio |
|---|----------------------|--------------------------------|----------------------|----------------------|----------------------|---|-------------------|
| | Aprobado | Ampliaciones/ (Reducciones) | Modificado | Devengado | Pagado | | |
| Bienes Muebles, Inmuebles e Intangibles | 0 | 0 | 0 | 0 | 0 | 0 | 0 |
| Mobiliario y Equipo de Administración | 0 | 0 | 0 | 0 | 0 | 0 | 0 |
| Mobiliario y Equipo Educacional y Recreativo | 0 | 0 | 0 | 0 | 0 | 0 | 0 |
| Equipo e Instrumental Médico y de Laboratorio | 0 | 0 | 0 | 0 | 0 | 0 | 0 |
| Vehículos y Equipo de Transporte | 0 | 0 | 0 | 0 | 0 | 0 | 0 |
| Equipo de Defensa y Seguridad | 0 | 0 | 0 | 0 | 0 | 0 | 0 |
| Maquinaria, Otros Equipos y Herramientas | 0 | 0 | 0 | 0 | 0 | 0 | 0 |
| Activos Biológicos | 0 | 0 | 0 | 0 | 0 | 0 | 0 |
| Bienes Inmuebles | 0 | 0 | 0 | 0 | 0 | 0 | 0 |
| Activos Intangibles | 0 | 0 | 0 | 0 | 0 | 0 | 0 |
| Inversión Pública | 0 | 0 | 0 | 0 | 0 | 0 | 0 |
| Obra Pública en Bienes de Dominio Público | 0 | 0 | 0 | 0 | 0 | 0 | 0 |
| Obra Pública en Bienes Propios | 0 | 0 | 0 | 0 | 0 | 0 | 0 |
| Proyectos Productivos y Acciones de Fomento | 0 | 0 | 0 | 0 | 0 | 0 | 0 |
| Inversiones Financieras y Otras Provisiones | 0 | 0 | 0 | 0 | 0 | 0 | 0 |
| Inversiones Para el Fomento de Actividades Productivas | 0 | 0 | 0 | 0 | 0 | 0 | 0 |
| Acciones y Participaciones de Capital | 0 | 0 | 0 | 0 | 0 | 0 | 0 |
| Compra de Títulos y Valores | 0 | 0 | 0 | 0 | 0 | 0 | 0 |
| Concesión de Préstamos | 0 | 0 | 0 | 0 | 0 | 0 | 0 |
| Inversiones en Fideicomisos, Mandatos y Otros Análogos | 0 | 0 | 0 | 0 | 0 | 0 | 0 |
| Fideicomiso de Desastres Naturales (Informativo) | 0 | 0 | 0 | 0 | 0 | 0 | 0 |
| Otras Inversiones Financieras | 0 | 0 | 0 | 0 | 0 | 0 | 0 |
| Provisiones para Contingencias y Otras Erogaciones Especiales | 0 | 0 | 0 | 0 | 0 | 0 | 0 |
| Participaciones y Aportaciones | 0 | 0 | 0 | 0 | 0 | 0 | 0 |
| Participaciones | 0 | 0 | 0 | 0 | 0 | 0 | 0 |
| Aportaciones | 0 | 0 | 0 | 0 | 0 | 0 | 0 |
| Convenios | 0 | 0 | 0 | 0 | 0 | 0 | 0 |
| Deuda Pública | 0 | 0 | 0 | 0 | 0 | 0 | 0 |
| Amortización de la Deuda Pública | 0 | 0 | 0 | 0 | 0 | 0 | 0 |
| Intereses de la Deuda Pública | 0 | 0 | 0 | 0 | 0 | 0 | 0 |
| Comisiones de la Deuda Pública | 0 | 0 | 0 | 0 | 0 | 0 | 0 |
| Gastos de la Deuda Pública | 0 | 0 | 0 | 0 | 0 | 0 | 0 |
| Costo por Coberturas | 0 | 0 | 0 | 0 | 0 | 0 | 0 |
| Apoyos Financieros | 0 | 0 | 0 | 0 | 0 | 0 | 0 |
| Adeudos de Ejercicios Fiscales Anteriores (ADEFAS) | 0 | 0 | 0 | 0 | 0 | 0 | 0 |
| Total de Egresos | 1,329,952,360 | 69,296,528 | 1,399,248,888 | 1,376,319,732 | 1,376,174,982 | | 22,929,156 |

Bajo protesta de decir verdad declaramos que los Estados Financieros y sus Notas son razonablemente correctos y son responsabilidad del emisor


LIC. LUIS LEONEL SALINAS MARTINEZ
DIRECTOR GENERAL

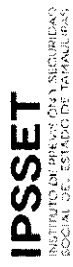

ING. ALFREDO DAVILA CRESPO
DIRECTOR DE ADMINISTRACION


C.P. JOSE ALFREDO GONZALEZ QUINTO
JEFE DE CONTABILIDAD





Cuenta Pública 2018
INSTITUTO DE PREVISION Y SEGURIDAD SOCIAL DEL ESTADO DE TAMAULIPAS
Estado Analítico del Ejercicio del Presupuesto de Egresos
Clasificación Administrativa
Del 1 de Enero al 31 de Diciembre de 2018




| Concepto | Egresos | | | | Pagado | Subejercicio |
|--|---------------|-------------------------------------|---------------------------|----------------|---------------|--------------|
| | Aprobado 1 | Ampliaciones/ (Reducciones) 2 | Modificado 3 = (1 + 2) | Devengado 4 | | |
| INSTITUTO DE SEGURIDAD SOCIAL | 1,329,952,360 | 69,296,528 | 1,399,248,888 | 1,376,319,732 | 1,376,174,982 | 22,929,156 |
| Dependencia o Unidad Administrativa 2 | | | 0 | | | 0 |
| Dependencia o Unidad Administrativa 3 | | | 0 | | | 0 |
| Dependencia o Unidad Administrativa 4 | | | 0 | | | 0 |
| Dependencia o Unidad Administrativa 5 | | | 0 | | | 0 |
| Dependencia o Unidad Administrativa 6 | | | 0 | | | 0 |
| Dependencia o Unidad Administrativa 7 | | | 0 | | | 0 |
| Dependencia o Unidad Administrativa 8 | | | 0 | | | 0 |
| Dependencia o Unidad Administrativa xx | | | 0 | | | 0 |
| Total del Gasto | 1,329,952,360 | 69,296,528 | 1,399,248,888 | 1,376,319,732 | 1,376,174,982 | 22,929,156 |

Bajo protesta de decir verdad declaramos que los Estados Financieros y sus Notas son razonablemente correctos y son responsabilidad del emisor

LIC. LUIS LEONEL SALINAS MARTINEZ
DIRECTOR GENERAL

ING. ALFREDO DAVILA CRESCO
DIRECTOR DE ADMINISTRACION

C.P. JOSE ALFREDO GONZALEZ QUINTO
JEFE DEL DEPTO. DE CONTABILIDAD





Cuenta Pública 2018
INSTITUTO DE PREVISION Y SEGURIDAD SOCIAL DEL ESTADO DE TAMAULIPAS
Estado Analítico del Ejercicio del Presupuesto de Egresos
Clasificación Económica (por Tipo de Gasto)
Del 1 de Enero al 31 de Diciembre de 2018

IPSSSET


INSTITUTO DE PREVISION Y SEGURIDAD SOCIAL DEL ESTADO DE TAMAULIPAS

| Concepto | Egresos | | | | |
|---|---------------|-------------------------------------|---------------------------|----------------|---------------|
| | Aprobado 1 | Ampliaciones/ (Reducciones) 2 | Modificado 3 = (1 + 2) | Devengado 4 | Pagado 5 |
| Gasto Corriente | 93,959,612 | 31,524,128 | 125,483,740 | 105,525,166 | 105,380,416 |
| Gasto de Capital | 4,312,748 | -26,600 | 4,286,148 | 1,548,071 | 1,548,071 |
| Amortización de la Deuda y Disminución de Pasivos | 0 | 0 | 0 | 0 | 0 |
| Pensiones y Jubilaciones | 1,231,680,000 | 37,799,000 | 1,269,479,000 | 1,269,246,495 | 1,269,246,495 |
| Participaciones | 0 | 0 | 0 | 0 | 0 |
| Total del Gasto | 1,329,952,360 | 69,296,528 | 1,399,248,888 | 1,376,319,732 | 1,376,174,982 |
| | | | | | 22,929,156 |

LIC. LUIS LEONEL SALINAS MARTINEZ
DIRECTOR GENERAL

ING. ALFREDO DAVILA CRESPO
DIRECTOR DE ADMINISTRACION

C.P. JOSE ALFREDO GONZALEZ QUINTO
JEFE DEL DEPTO. DE CONTABILIDAD



| Concepto | Aprobado 1 | Ampliaciones/ (Reducciones) 2 | Egresos | | Devenido 4 | Pagado 5 | Subejercicio 6 = (3 + 4) |
|---|---------------|-------------------------------------|----------------------------|---------------|---------------|-------------|-------------------------------|
| | | | Modificado 3 = (1 + 2) | | | | |
| Gobierno | 0 | 0 | 0 | 0 | 0 | 0 | 0 |
| Legislación | 0 | 0 | 0 | 0 | 0 | 0 | 0 |
| Justicia | 0 | 0 | 0 | 0 | 0 | 0 | 0 |
| Coordinación de la Política de Gobierno | 0 | 0 | 0 | 0 | 0 | 0 | 0 |
| Relaciones Exteriores | 0 | 0 | 0 | 0 | 0 | 0 | 0 |
| Asuntos Financieros y Hacendarios | 0 | 0 | 0 | 0 | 0 | 0 | 0 |
| Seguridad Nacional | 0 | 0 | 0 | 0 | 0 | 0 | 0 |
| Asuntos de Orden Público y de Seguridad Interior | 0 | 0 | 0 | 0 | 0 | 0 | 0 |
| Otros Servicios Generales | 0 | 0 | 0 | 0 | 0 | 0 | 0 |
| Desarrollo Social | 1,328,952,360 | 68,296,528 | 1,397,248,888 | 1,376,319,732 | 1,376,174,982 | 22,923,186 | |
| Protección Ambiental | 0 | 0 | 0 | 0 | 0 | 0 | 0 |
| Vivienda y Servicios a la Comunidad | 0 | 0 | 0 | 0 | 0 | 0 | 0 |
| Salud | 0 | 0 | 0 | 0 | 0 | 0 | 0 |
| Recreación, Cultura y Otras Manifestaciones Sociales | 0 | 0 | 0 | 0 | 0 | 0 | 0 |
| Educación | 0 | 0 | 0 | 0 | 0 | 0 | 0 |
| Protección Social | 1,328,952,360 | 68,296,528 | 1,397,248,888 | 1,376,319,732 | 1,376,174,982 | 22,923,186 | |
| Otros Asuntos Sociales | 0 | 0 | 0 | 0 | 0 | 0 | 0 |
| Desarrollo Económico | 0 | 0 | 0 | 0 | 0 | 0 | 0 |
| Asuntos Económicos, Comerciales y Laborales en General | 0 | 0 | 0 | 0 | 0 | 0 | 0 |
| Agropecuaria, Silvicultura, Pesca y Caza | 0 | 0 | 0 | 0 | 0 | 0 | 0 |
| Combustibles y Energía | 0 | 0 | 0 | 0 | 0 | 0 | 0 |
| Minería, Manufacturas y Construcción | 0 | 0 | 0 | 0 | 0 | 0 | 0 |
| Transporte | 0 | 0 | 0 | 0 | 0 | 0 | 0 |
| Comunicaciones | 0 | 0 | 0 | 0 | 0 | 0 | 0 |
| Turismo | 0 | 0 | 0 | 0 | 0 | 0 | 0 |
| Ciencia, Tecnología e Innovación | 0 | 0 | 0 | 0 | 0 | 0 | 0 |
| Otras Industrias y Otros Asuntos Económicos | 0 | 0 | 0 | 0 | 0 | 0 | 0 |
| Otras no Clasificadas en Funciones Anteriores | 0 | 0 | 0 | 0 | 0 | 0 | 0 |
| Transacciones de la Deuda Pública / Costo Financiero de la Deuda | 0 | 0 | 0 | 0 | 0 | 0 | 0 |
| Transferencias, Participaciones y Aportaciones entre Diferentes Niveles y Órdenes de Gobierno | 0 | 0 | 0 | 0 | 0 | 0 | 0 |
| Saneariento del Sistema Financiero | 0 | 0 | 0 | 0 | 0 | 0 | 0 |
| Adeudos de Ejercicios Fiscales Anteriores | 0 | 0 | 0 | 0 | 0 | 0 | 0 |
| Total del Gasto | 1,328,952,360 | 68,296,528 | 1,397,248,888 | 1,376,319,732 | 1,376,174,982 | 22,923,186 | |



Cuenta Pública 2018
INSTITUTO DE PREVISIÓN Y SEGURIDAD SOCIAL DEL ESTADO DE TAMAULIPAS
Estado Analítico del Ejercicio del Presupuesto de Egresos
Clasificación por Objeto del Gasto (Capítulo y Concepto)
Del 1 de enero al 31 de Diciembre de 2018

| Concepto | Aprobado | Ampliaciones/ (Reducciones) | Egresos | | Pagado | Subejercicio |
|---|---------------|--------------------------------|---------------|---------------|---------------|--------------|
| | | | Modificado | Devengado | | |
| | 1 | 2 | 3 = (1 + 2) | 4 | 5 | 6 = (3 - 4) |
| Servicios Personales | 67,680,564 | 0 | 67,680,564 | 88,017,616 | 88,017,616 | 9,662,948 |
| Remuneraciones al Personal de Carácter Permanente | 10,964,454 | -4,400 | 10,960,054 | 9,354,150 | 9,354,150 | 1,605,904 |
| Remuneraciones al Personal de Carácter Transitorio | 860,754 | 4,400 | 865,154 | 431,500 | 431,500 | 233,654 |
| Remuneraciones Adicionales y Especiales | 35,040,683 | 0 | 35,040,683 | 32,370,235 | 32,370,235 | 2,670,448 |
| Seguridad Social | 4,451,713 | 0 | 4,451,713 | 3,209,602 | 3,209,602 | 1,242,111 |
| Otras Prestaciones Sociales y Económicas | 14,471,486 | 0 | 14,471,486 | 11,151,395 | 11,151,395 | 3,320,091 |
| Provisiones | 0 | 0 | 0 | 0 | 0 | 0 |
| Pago de Estímulos a Servidores Públicos | 2,091,474 | 0 | 2,091,474 | 1,500,734 | 1,500,734 | 590,740 |
| Materiales y Suministros | 3,628,007 | 9,862,575 | 13,490,582 | 12,778,484 | 12,778,484 | 812,098 |
| Materiales de Administración, Emisión de Documentos y Artículos Oficiales | 1,589,007 | 2,087,394 | 3,676,401 | 3,365,514 | 3,365,514 | 310,887 |
| Alimentos y Utensilios | 100,650 | 7,366,328 | 7,466,978 | 7,436,082 | 7,436,082 | 30,896 |
| Materias Primas y Materiales de Producción y Comercialización | 0 | 0 | 0 | 0 | 0 | 0 |
| Materiales y Artículos de Construcción y de Reparación | 373,700 | 263,508 | 637,208 | 418,215 | 418,215 | 218,993 |
| Productos Químicos, Farmacéuticos y de Laboratorio | 280,100 | 79,300 | 359,400 | 349,941 | 349,941 | 9,459 |
| Combustibles, Lubricantes y Aditivos | 702,300 | 690 | 702,990 | 509,579 | 509,579 | 193,411 |
| Vestuario, Blancos, Prendas de Protección y Artículos Deportivos | 419,100 | 0 | 419,100 | 395,808 | 395,808 | 23,292 |
| Materiales y Suministros Para Seguridad | 163,150 | 165,355 | 328,505 | 303,345 | 303,345 | 25,160 |
| Herramientas, Refacciones y Accesorios Menores | 0 | 0 | 0 | 0 | 0 | 0 |
| Servicios Generales | 22,324,041 | 20,673,577 | 42,997,618 | 33,746,336 | 33,601,585 | 9,261,283 |
| Servicios Básicos | 1,427,960 | 213,700 | 1,641,660 | 1,138,369 | 1,138,369 | 503,291 |
| Servicios de Arrendamiento | 4,419,481 | 151,272 | 4,570,753 | 1,867,135 | 1,867,135 | 2,703,618 |
| Servicios Profesionales, Científicos, Técnicos y Otros Servicios | 3,585,540 | 14,857,336 | 18,442,876 | 16,252,682 | 16,252,682 | 2,190,194 |
| Servicios Financieros, Bancarios y Comerciales | 5,470,000 | 58,529 | 5,528,529 | 5,074,111 | 5,074,111 | 454,418 |
| Servicios de Instalación, Reparación, Mantenimiento y Conservación | 4,463,200 | 4,477,075 | 8,940,275 | 6,188,899 | 6,044,149 | 2,751,376 |
| Servicios de Comunicación Social y Publicidad | 0 | 415,369 | 415,369 | 412,165 | 412,165 | 324 |
| Servicios de Traslado y Viáticos | 568,300 | -7,700 | 560,600 | 342,224 | 342,224 | 218,376 |
| Servicios Oficiales | 427,000 | 487,496 | 914,496 | 744,895 | 744,895 | 169,601 |
| Otros Servicios Generales | 1,962,560 | 20,500 | 1,983,060 | 1,725,855 | 1,725,855 | 257,205 |
| Transferencias, Asignaciones, Subsidios y Otras Ayudas | 1,232,007,000 | 38,686,976 | 1,270,693,976 | 1,270,229,226 | 1,270,229,226 | 464,760 |
| Transferencias Internas y Asignaciones al Sector Público | 0 | 0 | 0 | 0 | 0 | 0 |
| Transferencias al Resto del Sector Público | 0 | 0 | 0 | 0 | 0 | 0 |
| Subsidios y Subvenciones | 327,000 | 887,976 | 1,214,976 | 982,731 | 982,731 | 232,245 |
| Ayudas Sociales | 1,231,680,000 | 37,799,000 | 1,269,479,000 | 1,269,246,495 | 1,269,246,495 | 232,505 |
| Pensiones y Jubilaciones | 0 | 0 | 0 | 0 | 0 | 0 |
| Transferencias a Fideicomisos, Mandatos y Otros Análogos | 0 | 0 | 0 | 0 | 0 | 0 |
| Transferencias a la Seguridad Social | 0 | 0 | 0 | 0 | 0 | 0 |
| Donativos | 0 | 0 | 0 | 0 | 0 | 0 |
| Transferencias al Exterior | 2,935,288 | -26,800 | 2,908,488 | 1,648,071 | 1,648,071 | 1,350,615 |
| Bienes Muebles, Inmuebles e Intangibles | 2,428,900 | -306,600 | 2,122,300 | 1,128,686 | 1,128,686 | 993,614 |
| Mobiliario y Equipo de Administración | 0 | 280,000 | 280,000 | 275,840 | 275,840 | 4,160 |
| Mobiliario y Equipo Educativo y Recreativo | 0 | 0 | 0 | 0 | 0 | 0 |
| Equipo e Instrumental Médico y de Laboratorio | 0 | 0 | 0 | 0 | 0 | 0 |
| Vehículos y Equipo de Transporte | 0 | 0 | 0 | 0 | 0 | 0 |
| Equipo de Defensa y Seguridad | 358,079 | 0 | 358,079 | 143,545 | 143,545 | 214,534 |
| Maquinaria, Otros Equipos y Herramientas | 0 | 0 | 0 | 0 | 0 | 0 |
| Activos Biológicos | 0 | 0 | 0 | 0 | 0 | 0 |
| Bienes Inmuebles | 148,307 | 0 | 148,307 | 0 | 0 | 148,307 |
| Activos Intangibles | 1,377,462 | 0 | 1,377,462 | 0 | 0 | 1,377,462 |
| Inversión Pública | 1,377,462 | 0 | 1,377,462 | 0 | 0 | 0 |
| Obra Pública en Bienes de Dominio Público | 0 | 0 | 0 | 0 | 0 | 0 |
| Obra Pública en Bienes Propios | 0 | 0 | 0 | 0 | 0 | 0 |
| Proyectos Productivos y Acciones de Fomento | 0 | 0 | 0 | 0 | 0 | 0 |
| Inversiones Financieras y Otras Provisiones | 0 | 0 | 0 | 0 | 0 | 0 |
| Inversiones Para el Fomento de Actividades Productivas | 0 | 0 | 0 | 0 | 0 | 0 |
| Acciones y Participaciones de Capital | 0 | 0 | 0 | 0 | 0 | 0 |
| Compra de Títulos y Valores | 0 | 0 | 0 | 0 | 0 | 0 |
| Concesión de Préstamos | 0 | 0 | 0 | 0 | 0 | 0 |
| Inversiones en Fideicomisos, Mandatos y Otros Análogos | 0 | 0 | 0 | 0 | 0 | 0 |
| Otras Inversiones Financieras | 0 | 0 | 0 | 0 | 0 | 0 |
| Provisiones para Contingencias y Otras Erogaciones Especiales | 0 | 0 | 0 | 0 | 0 | 0 |
| Participaciones y Aportaciones | 0 | 0 | 0 | 0 | 0 | 0 |
| Participaciones | 0 | 0 | 0 | 0 | 0 | 0 |
| Aportaciones | 0 | 0 | 0 | 0 | 0 | 0 |
| Convenios | 0 | 0 | 0 | 0 | 0 | 0 |
| Deuda Pública | 0 | 0 | 0 | 0 | 0 | 0 |
| Amortización de la Deuda Pública | 0 | 0 | 0 | 0 | 0 | 0 |
| Intereses de la Deuda Pública | 0 | 0 | 0 | 0 | 0 | 0 |
| Comisiones de la Deuda Pública | 0 | 0 | 0 | 0 | 0 | 0 |
| Gastos de la Deuda Pública | 0 | 0 | 0 | 0 | 0 | 0 |
| Costo por Coberturas | 0 | 0 | 0 | 0 | 0 | 0 |
| Apoyos Financieros | 0 | 0 | 0 | 0 | 0 | 0 |
| Adeudos de Ejercicios Fiscales Anteriores (Adefas) | 0 | 0 | 0 | 0 | 0 | 0 |
| Total del Gasto | 1,329,952,360 | 69,296,528 | 1,399,248,888 | 1,376,319,732 | 1,376,174,982 | 22,929,156 |

Bajo protesta de decir verdad declaramos que los Estados Financieros y sus Notas son razonablemente correctos y son responsabilidad del emisor

LIC. LUIS LEONEL SALINAS MARTINEZ
DIRECTOR GENERAL

ING. ALFREDO DAVILA CRESPO
DIRECTOR DE ADMINISTRACION

CP. JOSE ALFREDO GONZALEZ QUINTO
JEFE DE CONTABILIDAD

| Concepto | Ingreso | | | | Recaudado | Diferencia |
|--|----------------------|--------------------------------|----------------------|----------------------|----------------------|---------------------|
| | Estimado | Ampliaciones/ (Reducciones) | Modificado | Devengado | | |
| Ingresos de Libre Disposición | | | | | | |
| Impuestos | 0 | 0 | 0 | 0 | 0 | 0 |
| Cuotas y Aportaciones de Seguridad Social | 1,364,614,700 | 0 | 1,364,614,700 | 1,356,553,195 | 1,183,805,398 | -180,809,302 |
| Contribuciones de Mejoras | 0 | 0 | 0 | 0 | 0 | 0 |
| Derechos | 0 | 0 | 0 | 0 | 0 | 0 |
| Productos | 0 | 0 | 0 | 0 | 0 | 0 |
| Aprovechamientos | 0 | 0 | 0 | 0 | 0 | 0 |
| Ingresos por Ventas de Bienes y Servicios | 113,761,949 | 0 | 113,761,949 | 165,750,920 | 131,114,234 | 17,352,285 |
| Participaciones | 0 | 0 | 0 | 0 | 0 | 0 |
| Fondo General de Participaciones | 0 | 0 | 0 | 0 | 0 | 0 |
| Fondo de Fomento Municipal | 0 | 0 | 0 | 0 | 0 | 0 |
| Fondo de Fiscalización y Recaudación | 0 | 0 | 0 | 0 | 0 | 0 |
| Fondo de Compensación | 0 | 0 | 0 | 0 | 0 | 0 |
| Fondo de Extracción de Hidrocarburos | 0 | 0 | 0 | 0 | 0 | 0 |
| Impuesto Especial Sobre Producción y Servicios | 0 | 0 | 0 | 0 | 0 | 0 |
| 0.136% de la Recaudación Federal Participable | 0 | 0 | 0 | 0 | 0 | 0 |
| 3.17% Sobre Extracción de Petróleo | 0 | 0 | 0 | 0 | 0 | 0 |
| Gasolinas y Diésel | 0 | 0 | 0 | 0 | 0 | 0 |
| Fondo del Impuesto Sobre la Renta | 0 | 0 | 0 | 0 | 0 | 0 |
| Fondo de Estabilización de los Ingresos de las Entidades Federativas | 0 | 0 | 0 | 0 | 0 | 0 |
| Incentivos Derivados de la Colaboración Fiscal | 0 | 0 | 0 | 0 | 0 | 0 |
| Tenencia o Uso de Vehículos | 0 | 0 | 0 | 0 | 0 | 0 |
| Fondo de Compensación ISAN | 0 | 0 | 0 | 0 | 0 | 0 |
| Impuesto Sobre Automóviles Nuevos | 0 | 0 | 0 | 0 | 0 | 0 |
| Fondo de Compensación de Repecos-Intermedios | 0 | 0 | 0 | 0 | 0 | 0 |
| Otros Incentivos Económicos | 0 | 0 | 0 | 0 | 0 | 0 |
| Transferencias | 0 | 0 | 0 | 0 | 0 | 0 |
| Convenios | 0 | 40,287,728 | 40,287,728 | 40,287,728 | 40,287,728 | 0 |
| Otros Convenios y Subsidios | 0 | 40,287,728 | 40,287,728 | 40,287,728 | 40,287,728 | 0 |
| Otros Ingresos de Libre Disposición | 0 | 0 | 0 | 0 | 0 | 0 |
| Participaciones en Ingresos Locales | 0 | 0 | 0 | 0 | 0 | 0 |
| Otros Ingresos de Libre Disposición | 0 | 0 | 0 | 0 | 0 | 0 |
| Total de Ingresos de Libre Disposición | 1,478,376,649 | 40,287,728 | 1,518,664,377 | 1,562,591,843 | 1,355,207,360 | -163,457,017 |
| Ingresos Excedentes de Ingresos de Libre Disposición | | | | | | |

| Concepto | Ingreso | | | | | | Diferencia |
|--|---------------|--------------------------------|---------------|---------------|---------------|--------------|------------|
| | Estimado | Ampliaciones/ (Reducciones) | Modificado | Devengado | Recaudado | | |
| Transferencias Federales Etiquetadas | | | | | | | |
| Aportaciones | 0 | 0 | 0 | 0 | 0 | 0 | 0 |
| Fondo de Aportaciones para la Nómina | 0 | 0 | 0 | 0 | 0 | 0 | 0 |
| Educativa y Gasto Operativo | | | | | | | |
| Fondo de Aportaciones para los Servicios de | 0 | 0 | 0 | 0 | 0 | 0 | 0 |
| Salud | | | | | | | |
| Fondo de Aportaciones para la Infraestructura | 0 | 0 | 0 | 0 | 0 | 0 | 0 |
| Social | | | | | | | |
| Fondo de Aportaciones para el | 0 | 0 | 0 | 0 | 0 | 0 | 0 |
| Fortalecimiento de los Municipios y de las | | | | | | | |
| Demarcaciones Territoriales del Distrito Federal | | | | | | | |
| Fondo de Aportaciones Múltiples | 0 | 0 | 0 | 0 | 0 | 0 | 0 |
| Fondo de Aportaciones para la Educación | 0 | 0 | 0 | 0 | 0 | 0 | 0 |
| Tecnológica y de Adultos | | | | | | | |
| Fondo de Aportaciones para la Seguridad | 0 | 0 | 0 | 0 | 0 | 0 | 0 |
| Pública de los Estados y del Distrito Federal | | | | | | | |
| Fondo de Aportaciones para el | 0 | 0 | 0 | 0 | 0 | 0 | 0 |
| Fortalecimiento de las Entidades Federativas | | | | | | | |
| Convenios | 0 | 0 | 0 | 0 | 0 | 0 | 0 |
| Convenios de Protección Social en Salud | 0 | 0 | 0 | 0 | 0 | 0 | 0 |
| Convenios de Descentralización | 0 | 0 | 0 | 0 | 0 | 0 | 0 |
| Convenios de Reasignación | 0 | 0 | 0 | 0 | 0 | 0 | 0 |
| Otros Convenios y Subsidios | 0 | 0 | 0 | 0 | 0 | 0 | 0 |
| Fondos Distintos de Aportaciones | 0 | 0 | 0 | 0 | 0 | 0 | 0 |
| Fondo para Entidades Federativas y | 0 | 0 | 0 | 0 | 0 | 0 | 0 |
| Municipios Productores de Hidrocarburos | | | | | | | |
| Fondo Minero | 0 | 0 | 0 | 0 | 0 | 0 | 0 |
| Transferencias, Subsidios y Subvenciones, y | 0 | 0 | 0 | 0 | 0 | 0 | 0 |
| Pensiones y Jubilaciones | | | | | | | |
| Otras Transferencias Federales Etiquetadas | 0 | 0 | 0 | 0 | 0 | 0 | 0 |
| Total de Transferencias Federales Etiquetadas | 0 | 0 | 0 | 0 | 0 | 0 | 0 |
| Ingresos Derivados de Financiamientos | 0 | 0 | 0 | 0 | 0 | 0 | 0 |
| Ingresos Derivados de Financiamientos | 0 | 0 | 0 | 0 | 0 | 0 | 0 |
| Total de Ingresos | 1,478,376,649 | 40,287,728 | 1,518,664,377 | 1,562,591,843 | 1,355,207,360 | -163,457,017 | |
| Datos Informativos | | | | | | | |
| Ingresos Derivados de Financiamientos con | | 0 | 0 | 0 | 0 | 0 | 0 |
| Fuente de Pago de Ingresos de Libre Disposición | | | | | | | |
| Ingresos Derivados de Financiamientos con | | 0 | 0 | 0 | 0 | 0 | 0 |
| Fuente de Pago de Transferencias Federales | | | | | | | |
| Etiquetadas | | | | | | | |
| Ingresos Derivados de Financiamientos | | 0 | 0 | 0 | 0 | 0 | 0 |



Bajo protesta de decir verdad declaramos que los Estados Financieros y sus Notas son razonablemente correctos y son responsabilidad del emisor

LIC. LUIS LEONEL SALINAS MARTINEZ
DIRECTOR GENERAL

ING. ALFREDO DAVILA CRESPO
DIRECTOR DE ADMINISTRACION

C.P. JOSE ALFREDO GONZALEZ QUINTO
JEFE DEL DEPTO. DE CONTABILIDAD

Ente Público: Instituto de Previsión y Seguridad Social del Estado de Tamaulipas

| Denominación de las Deudas | Moneda de Contratación | Institución o País Acreedor | Saldo Inicial del Periodo | Saldo Final del Periodo |
|--|------------------------|-----------------------------|---------------------------|-------------------------|
| DEUDA PÚBLICA | | | | |
| Corto Plazo | | | | |
| Deuda Interna | | | 0 | 0 |
| Instituciones de Crédito | | | 0 | 0 |
| Títulos y Valores | | | 0 | 0 |
| Arrendamientos Financieros | | | 0 | 0 |
| Deuda Externa | | | 0 | 0 |
| Organismos Financieros Internacionales | | | 0 | 0 |
| Deuda Bilateral | | | 0 | 0 |
| Títulos y Valores | | | 0 | 0 |
| Arrendamientos Financieros | | | 0 | 0 |
| Subtotal a Corto Plazo | | | 0 | 0 |
| Largo Plazo | | | | |
| Deuda Interna | | | 0 | 0 |
| Instituciones de Crédito | | | 0 | 0 |
| Títulos y Valores | | | 0 | 0 |
| Arrendamientos Financieros | | | 0 | 0 |
| Deuda Externa | | | 0 | 0 |
| Organismos Financieros Internacionales | | | 0 | 0 |
| Deuda Bilateral | | | 0 | 0 |
| Títulos y Valores | | | 0 | 0 |
| Arrendamientos Financieros | | | 0 | 0 |
| Subtotal a Largo Plazo | | | 0 | 0 |
| Otros Pasivos | | | 7,257,133,859 | 6,602,227,284 |
| Total de Deuda y Otros Pasivos | | | 7,257,133,859 | 6,602,227,284 |

Bajo protesta de decir verdad declaramos que los Estados Financieros y sus Notas son razonablemente correctos y son responsabilidad del emisor

LIC. LUIS LEONEL SALINAS MARTINEZ
DIRECTOR GENERAL

ING. ALFREDO DAVILA CRESPO
DIRECTOR DE ADMINISTRACION

C.P. JOSE ALFREDO GONZALEZ QUINTO
JEFE DEL DEPTO. DE CONTABILIDAD



Ente Público: INSTITUTO DE PREVISION Y SEGURIDAD SOCIAL DEL ESTADO DE TAMAULIPAS

| Concepto | Saldo Inicial 1 | Cargos del Periodo 2 | Abonos del Periodo 3 | Saldo Final 4 = (1+2-3) | Variación del Periodo (4-1) |
|---|----------------------|-------------------------|-------------------------|----------------------------|--------------------------------|
| ACTIVO | | | | | |
| Activo Circulante | 2,916,810,572 | 285,024,715,579 | 284,487,206,709 | 3,454,319,442 | 537,508,870 |
| Efectivo y Equivalentes | 1,247,349,003 | 280,073,191,719 | 279,775,041,829 | 1,545,498,893 | 298,149,890 |
| Derechos a Recibir Efectivo o Equivalentes | 1,669,050,468 | 4,949,325,919 | 4,709,945,719 | 1,908,430,668 | 239,380,200 |
| Derechos a Recibir Bienes o Servicios | 21,220 | 2,197,941 | 2,219,161 | 0 | -21,220 |
| Inventarios | 0 | 0 | 0 | 0 | 0 |
| Almacenes | 0 | 0 | 0 | 0 | 0 |
| Estimación por Pérdida o Deterioro de Activos Circulantes | 0 | 0 | 0 | 0 | 0 |
| Otros Activos Circulantes | 389,881 | 0 | 0 | 389,881 | 0 |
| Activo No Circulante | 6,595,705,895 | 3,745,128,642 | 4,703,545,928 | 5,637,288,609 | -958,417,286 |
| Inversiones Financieras a Largo Plazo | 370,600,507 | 297,477,957 | 506,940,549 | 161,137,915 | -209,462,592 |
| Derechos a Recibir Efectivo o Equivalentes a Largo Plazo | 6,099,546,749 | 3,442,474,920 | 4,193,143,607 | 5,348,878,062 | -750,668,687 |
| Bienes Inmuebles, Infraestructura y Construcciones en Proceso | 112,716,480 | 1,834,614 | 0 | 114,551,094 | 1,834,614 |
| Bienes Muebles | 17,664,787 | 3,122,390 | 1,574,320 | 19,212,857 | 1,548,070 |
| Activos Intangibles | 820,865 | 0 | 0 | 820,865 | 0 |
| Depreciación, Deterioro y Amortización Acumulada de Bienes | -5,643,493 | 218,761 | 1,887,452 | -7,312,184 | -1,668,691 |
| Activos Diferidos | 0 | 0 | 0 | 0 | 0 |
| Estimación por Pérdida o Deterioro de Activos no Circulantes | 0 | 0 | 0 | 0 | 0 |
| Otros Activos no Circulantes | 0 | 0 | 0 | 0 | 0 |
| TOTAL DEL ACTIVO | 9,512,516,467 | 288,769,844,221 | 289,190,752,637 | 9,091,608,051 | -420,908,416 |

Bajo protesta de decir verdad declaramos que los Estados Financieros y sus Notas son razonablemente correctos y son responsabilidad del emisor

LIC. LUIS LEONEL SALINAS MARTINEZ
DIRECTOR GENERAL

ING. ALFREDO DAVILA CRESPO
DIRECTOR DE ADMINISTRACION



C.P. JOSE ALFREDO GONZALEZ QUINTO
JEFE DEL DEPTO. DE CONTABILIDAD



Cuenta Pública 2018
Estado de Actividades
Del 1o. de Enero al 31 de Diciembre de 2018 y 2017
(Pesos)

IPSSSET
INSTITUTO DE PREVISIÓN Y SEGURIDAD
SOCIAL DEL ESTADO DE TAMAULIPAS

Ente Público:

Instituto de Previsión y Seguridad Social del Estado de Tamaulipas

| | 2018 | 2017 | Concepto | 2018 | 2017 |
|--|---------------|---------------|----------|------|------|
| INGRESOS Y OTROS BENEFICIOS | | | | | |
| INGRESOS de la Gestión | | | | | |
| Impuestos | 993,715,997 | 917,813,039 | | | |
| Cuotas y Aportaciones de Seguridad Social | 0 | 0 | | | |
| Contribuciones de Mejoras | 959,427,333 | 797,979,528 | | | |
| Derechos | 0 | 0 | | | |
| Productos de Tipo Corriente | 0 | 0 | | | |
| Aprovechamientos de Tipo Corriente | 0 | 0 | | | |
| Ingresos por Venta de Bienes y Servicios | 0 | 0 | | | |
| Ingresos no Comprendidos en las Fracciones de la Ley de Ingresos Causados en Ejercicios Fiscales Anteriores Pendientes de Liquidación o Pago | 35,286,564 | 119,833,511 | | | |
| | 0 | 0 | | | |
| Participaciones, Aportaciones, Transferencias, Asignaciones, Subsidios y Otras Ayudas | | | | | |
| Participaciones y Aportaciones | 40,287,728 | 0 | | | |
| Transferencias, Asignaciones, Subsidios y Otras ayudas | 40,287,728 | 0 | | | |
| Otros Ingresos y Beneficios | | | | | |
| Ingresos Financieros | 128,386,979 | 37,271,747 | | | |
| Incremento por Variación de Inventarios | 128,107,927 | 37,191,912 | | | |
| Diminución del Exceso de Estimaciones por Pérdida o Deterioro u Obsolescencia | 0 | 0 | | | |
| Diminución del Exceso de Provisiones | 0 | 0 | | | |
| Otros Ingresos y Beneficios Varios | 278,143 | 79,835 | | | |
| | 1,162,387,795 | 955,084,788 | | | |
| Total de Ingresos y Otros Beneficios | | | | | |
| | | | | | |
| GASTOS Y OTRAS PÉRDIDAS | | | | | |
| Gastos de Funcionamiento | | | | | |
| Servicios Personales | 104,542,436 | 72,156,732 | | | |
| Materiales y Suministros | 58,017,817 | 55,274,907 | | | |
| Servicios Generales | 12,778,484 | 2,272,500 | | | |
| | 33,746,335 | 14,808,325 | | | |
| | 1,270,229,226 | 1,115,153,951 | | | |
| Transferencias, Asignaciones, Subsidios y Otras Ayudas | | | | | |
| Transferencias Internas y Asignaciones al Sector Público | 0 | 0 | | | |
| Transferencias al Resto del Sector Público | 0 | 0 | | | |
| Subsidios y Subvenciones | 0 | 0 | | | |
| Ayudas Sociales | | | | | |
| Pensiones y Jubilaciones | 982,731 | 267,023 | | | |
| Transferencias a Fideicomisos, Mandatos y Contratos Análogos | 1,280,246,495 | 1,114,879,574 | | | |
| Transferencias a la Seguridad Social | 0 | 0 | | | |
| Donativos | 0 | 0 | | | |
| Transferencias al Exterior | 0 | 0 | | | |
| Participaciones y Aportaciones | | | | | |
| Participaciones | 0 | 0 | | | |
| Aportaciones | 0 | 0 | | | |
| Convenios | 0 | 0 | | | |
| Intereses, Comisiones y Otros Gastos de la Deuda Pública | | | | | |
| Intereses de la Deuda Pública | 0 | 0 | | | |
| Comisiones de la Deuda Pública | 0 | 0 | | | |
| Gastos de la Deuda Pública | 0 | 0 | | | |
| Costo por Coberturas | 0 | 0 | | | |
| Apoyos Financieros | 0 | 0 | | | |
| Otros Gastos y Pérdidas Extraordinarias | | | | | |
| Estimaciones, Depreciaciones, Deterioros, Obsolescencia y Amortizaciones | 1,668,907 | 1,415,281 | | | |
| Provisiones | 1,668,690 | 1,405,403 | | | |
| Diminución de Inventarios | 0 | 0 | | | |
| Aumento por Insuficiencia de Estimaciones por Pérdida o Deterioro y Obsolescencia | 0 | 0 | | | |
| Aumento por Insuficiencia de Provisiones | 0 | 0 | | | |
| Otros Gastos | 217 | 8,858 | | | |
| Inversión Pública | | | | | |
| Inversión Pública no Capitalizable | 0 | 0 | | | |
| Total de Gastos y Otras Pérdidas | | | | | |
| | 1,376,440,559 | 1,188,725,944 | | | |
| Resultados del Ejercicio (Ahorro/Desahorro) | | | | | |
| | -214,052,774 | -233,641,158 | | | |

Bajo protesta de decir verdad, certifico que los Estados Financieros y sus Notas son razonablemente correctos y son responsabilidad del emisor

LIC. LUIS LEONEL SALINAS MARTINEZ
DIRECTOR GENERAL

ING. ALFREDO DAVILA CRESPO
DIRECTOR DE ADMINISTRACION

C.P. JOSE ALFREDO GONZALEZ QUINTO
JEFE DEL DEPTO. DE CONTABILIDAD





Cuenta Pública 2018
Estado de Cambios en la Situación Financiera
Al 31 de Diciembre de 2018 y 2017
(Pesos)

IPSET
INSTITUTO DE PREVISIÓN Y SEGURIDAD
SOCIAL DEL ESTADO DE TAMAULIPAS

Instituto de Previsión y Seguridad Social del Estado de Tamaulipas

Ente Público:

| Concepto | Origen | Aplicación | Concepto | Origen | Aplicación |
|---|--------------------|--------------------|---|--------------------|--------------------|
| ACTIVO | 961,821,190 | 540,912,774 | PASIVO | 73,654,590 | 728,561,165 |
| Activo Circulante | 21,220 | 537,530,090 | Activo Circulante | 0 | 126,598,036 |
| Efectivo y Equivalentes | 0 | 298,149,890 | Cuentas por Pagar a Corto Plazo | 0 | 9,903,395 |
| Derechos a Recibir Efectivo o Equivalentes | 0 | 239,380,200 | Documentos por Pagar a Corto Plazo | 0 | 0 |
| Derechos a Recibir Bienes o Servicios | 21,220 | 0 | Porción a Corto Plazo de la Deuda Pública a Largo Plazo | 0 | 0 |
| Inventarios | 0 | 0 | Títulos y Valores a Corto Plazo | 0 | 0 |
| Almacenes | 0 | 0 | Pasivos Diferidos a Corto Plazo | 0 | 0 |
| Estimación por Pérdida o Deterioro de Activos Circulantes | 0 | 0 | Fondos y Bienes de Terceros en Garantía y/o Administración a Corto Plazo | 0 | 0 |
| Otros Activos Circulantes | 0 | 0 | Provisiones a Corto Plazo | 0 | 0 |
| Otros Pasivos a Corto Plazo | 0 | 0 | Otros Pasivos a Corto Plazo | 0 | 116,694,641 |
| Activo No Circulante | 961,799,970 | 3,382,684 | Activo No Circulante | 73,654,590 | 601,963,129 |
| Inversiones Financieras a Largo Plazo | 209,462,592 | 0 | Cuentas por Pagar a Largo Plazo | 0 | 0 |
| Derechos a Recibir Efectivo o Equivalentes a Largo Plazo | 750,668,687 | 0 | Documentos por Pagar a Largo Plazo | 0 | 0 |
| Bienes Inmuebles, Infraestructura y Construcciones en Proceso | 0 | 1,834,614 | Deuda Pública a Largo Plazo | 0 | 0 |
| Bienes Muebles | 0 | 1,548,070 | Pasivos Diferidos a Largo Plazo | 73,654,590 | 0 |
| Activos Intangibles | 0 | 0 | Fondos y Bienes de Terceros en Garantía y/o en Administración a Largo Plazo | 0 | 601,963,129 |
| Depreciación, Deterioro y Amortización Acumulada de Bienes | 1,668,691 | 0 | Provisiones a Largo Plazo | 0 | 0 |
| Activos Diferidos | 0 | 0 | HACIENDA PÚBLICA/ PATRIMONIO | 469,508,765 | 235,508,596 |
| Estimación por Pérdida o Deterioro de Activos no Circulantes | 0 | 0 | Hacienda Pública/Patrimonio Contribuido | 444,245,993 | 0 |
| Otros Activos no Circulantes | 0 | 0 | Aportaciones | 442,411,379 | 0 |
| | | | Donaciones de Capital | 1,834,614 | 0 |
| | | | Actualización de la Hacienda Pública / Patrimonio | 0 | 0 |
| | | | Hacienda Pública/Patrimonio Generado | 25,260,762 | 235,508,596 |
| | | | Resultados del Ejercicio (Ahorro / Desahorro) | 19,588,384 | 0 |
| | | | Resultados de Ejercicios Anteriores | 0 | 235,508,596 |
| | | | Revalúos | 0 | 0 |
| | | | Reservas | 5,672,378 | 0 |
| | | | Rectificaciones de Resultados de Ejercicios Anteriores | 0 | 0 |
| | | | Exceso o Insuficiencia en la Actualización de la Hacienda Pública/Patrimonio | 0 | 0 |
| | | | Resultado por Posición Monetaria | 0 | 0 |
| | | | Resultado por Tenencia de Activos no Monetarios | 0 | 0 |



Bajo protesta de decir verdad declaramos que los Estados Financieros y sus Notas son razonablemente correctos y son responsabilidad del emisor

LIC. LUIS LEONEL SALINAS MARTINEZ
DIRECTOR GENERAL

ING. ALFREDO DAVILA CRESPO
DIRECTOR DE ADMINISTRACION

C.P. JOSE ALFREDO GONZALEZ QUINTO
JEFE DEL DEPTO. DE CONTABILIDAD



Cuenta Pública 2018
Estado de Flujos de Efectivo
Del 1o. de Enero al 31 de Diciembre de 2018 y 2017
(Pesos)

IPSET
INSTITUTO DE PREVISIÓN Y SEGURIDAD SOCIAL DEL ESTADO DE TAMAULIPAS

Ente Público:

Instituto de Previsión y Seguridad Social del Estado de Tamaulipas

| Concepto | | 2018 | 2017 | Concepto | | 2018 | 2017 |
|---|--|----------------------|----------------------|--|--|----------------------|----------------------|
| Flujos de Efectivo de las Actividades de Operación | | | | Flujos de Efectivo de las Actividades de Inversión | | | |
| Origen | | 1,051,335,641 | 955,084,786 | Origen | | 1,348,375,230 | 823,073,742 |
| Impuestos | | 0 | 0 | Bienes Inmuebles, Infraestructura y Construcciones en Proceso | | 0 | 0 |
| Cuentas y Aportaciones de Seguridad Social | | 947,375,178 | 797,979,528 | Bienes Muebles | | 0 | 1,332,942 |
| Contribuciones de mejoras | | 0 | 0 | Otros Orígenes de Inversión | | 1,348,375,230 | 821,740,800 |
| Derechos | | 0 | 0 | | | | |
| Productos de Tipo Corriente | | 0 | 0 | Aplicación | | 71,882,527 | 964,973,496 |
| Aprovechamientos de Tipo Corriente | | 0 | 0 | Bienes Inmuebles, Infraestructura y Construcciones en Proceso | | 1,834,614 | 3,331,681 |
| Ingresos por Venta de Bienes y Servicios | | 35,286,664 | 119,833,511 | Bienes Muebles | | 1,548,070 | 865,336 |
| Ingresos no comprendidos en las Fracciones de la Ley de Ingresos Causados en Ejercicios | | 0 | 0 | Otras Aplicaciones de Inversión | | 68,499,843 | 960,776,479 |
| Fiscales Anteriores Pendientes de Liquidación o Pago | | 0 | 0 | | | | |
| Participaciones y Aportaciones | | 0 | 0 | Flujos Netos de Efectivo por Actividades de Inversión | | 1,276,492,703 | -141,899,754 |
| Transferencias, Asignaciones y Subsidios y Otras ayudas | | 40,287,728 | 0 | | | | |
| Otros Orígenes de Operación | | 128,386,071 | 37,271,747 | | | | |
| | | 1,374,621,129 | 1,188,725,844 | Flujo de Efectivo de las Actividades de Financiamiento | | 73,509,840 | 770,196,291 |
| Aplicación | | | | Origen | | 73,509,840 | 0 |
| Servicios Personales | | 58,017,617 | 56,274,307 | Endeudamiento Neto | | 0 | 0 |
| Materiales y Suministros | | 12,776,464 | 2,272,500 | Interno | | 0 | 0 |
| Servicios Generales | | 33,601,585 | 14,609,325 | Externo | | 0 | 0 |
| Transferencias Internas y Asignaciones al Sector Público | | 0 | 0 | Otros Orígenes de Financiamiento | | 73,509,840 | 770,196,291 |
| Transferencias al resto del Sector Público | | 0 | 0 | | | | |
| Subsidios y Subvenciones | | 0 | 0 | Aplicación | | 728,561,165 | 6,241,557 |
| Ayudas Sociales | | 982,731 | 267,023 | Servicios de la Deuda | | 0 | 0 |
| Pensiones y Jubilaciones | | 1,269,246,495 | 1,114,879,574 | Interno | | 0 | 0 |
| Transferencias a Fideicomisos, Mandatos y Contratos Análogos | | 0 | 0 | Externo | | 0 | 0 |
| Transferencias a la Seguridad Social | | 0 | 7,354 | Otras Aplicaciones de Financiamiento | | 728,561,165 | 6,241,557 |
| Donativos | | 0 | 0 | | | | |
| Transferencias al Exterior | | 0 | 0 | Flujos netos de Efectivo por Actividades de Financiamiento | | -655,051,325 | 763,954,734 |
| Participaciones | | 0 | 0 | | | | |
| Aportaciones | | 0 | 0 | | | | |
| Convenios | | 0 | 0 | | | | |
| Otros Aplicaciones de Operación | | 217 | 1,415,261 | | | | |
| | | -323,231,488 | -233,641,156 | Incremento/Disminución Neta en el Efectivo y Equivalentes al Efectivo | | 296,149,890 | 388,413,822 |
| Flujos Netos de Efectivo por Actividades de Operación | | | | Efectivo y Equivalentes al Efectivo al inicio del Ejercicio | | 1,247,349,003 | 858,935,181 |
| | | | | Efectivo y Equivalentes al Efectivo al final del Ejercicio | | 1,545,488,893 | 1,247,349,003 |

Bajo protesta de decir verdad declaramos que los Estados Financieros y sus Notas son razonablemente correctos y son responsabilidad del emisor

LIC. LUIS LEONEL SALINAS MARTINEZ
DIRECTOR GENERAL

ING. ALFREDO DAVILA CRESPO
DIRECTOR DE ADMINISTRACION

C.P. JOSE ALFREDO GONZALEZ QUINTO
JEFE DEL DEPTO. DE CONTABILIDAD





Información de la Ley de Disciplina Financiera de las Entidades Federativas y los Municipios

Cuenta Pública | 2018
Entidad Federativa de Tamaulipas

| Concepto | 2018 | 31 de diciembre de 2017 | Concepto | 2018 | 31 de diciembre de 2017 |
|--|----------------------|-------------------------|--|--------------------|-------------------------|
| ACTIVO | | | PASIVO | | |
| Activo Circulante | | | Activo Circulante | | |
| Efectivo y Equivalentes | | | Cuentas por Pagar a Corto Plazo | | |
| Efectivo | 1,545,498,893 | 1,247,349,003 | Servicios Personales por Pagar a Corto Plazo | 354,467,396 | 364,370,781 |
| Bancos/Tesorería | 73,545,442 | 58,327,173 | Proveedores por Pagar a Corto Plazo | 2,652,603 | 2,544,404 |
| Bancos/Dependencias y Otros | 0 | 0 | Contratistas por Obras Públicas por Pagar a Corto Plazo | 1,306,335 | 452,024 |
| Inversiones Temporales (Hasta 3 meses) | 592,489,966 | 392,806,767 | Participaciones y Aportaciones por Pagar a Corto Plazo | 0 | 0 |
| Fondos con Afectación Específica | 0 | 0 | Transferencias Otorgadas por Pagar a Corto Plazo | 0 | 0 |
| Depósitos de Fondos de Terceros en Garantía y/o Administración | 879,463,485 | 796,215,063 | Intereses, Comisiones y Otros Gastos de la Deuda Pública por Pagar a Corto Plazo | 0 | 0 |
| Otros Efectivos y Equivalentes | 0 | 0 | Retenciones y Contribuciones por Pagar a Corto Plazo | 5,794,952 | 4,874,504 |
| Derechos a Recibir Efectivo o Equivalentes | | | Devoluciones de la Ley de Ingresos por Pagar a Corto Plazo | 0 | 0 |
| Inversiones Financieras de Corto Plazo | 1,908,430,468 | 1,669,050,468 | Otras Cuentas por Pagar a Corto Plazo | 344,713,496 | 356,499,849 |
| Cuentas por Cobrar a Corto Plazo | 1,662,622,925 | 1,370,206,679 | Documentos por Pagar a Corto Plazo | 0 | 0 |
| Deudores Diversos por Cobrar a Corto Plazo | 176,790,451 | 234,311,293 | Documentos Comerciales por Pagar a Corto Plazo | 0 | 0 |
| Ingresos por Recuperar a Corto Plazo | 0 | 0 | Documentos con Contratistas por Obras Públicas por Pagar a Corto Plazo | 0 | 0 |
| Deudores por Anticipos de la Tesorería a Corto Plazo | 0 | 0 | Otros Documentos por Pagar a Corto Plazo | 0 | 0 |
| Préstamos Otorgados a Corto Plazo | 69,017,292 | 64,532,496 | Porción a Corto Plazo de la Deuda Pública a Largo Plazo | 0 | 0 |
| Otros Derechos a Recibir Efectivo o Equivalentes a Corto Plazo | 0 | 0 | Porción a Corto Plazo de la Deuda Pública | 0 | 0 |
| Derechos a Recibir Bienes o Servicios | | | Porción a Corto Plazo de Arrendamiento Financiero | 0 | 0 |
| Anticipo a Proveedores por Adquisición de Bienes y Prestación de Servicios a Corto Plazo | 0 | 21,220 | Títulos y Valores a Corto Plazo | 0 | 0 |
| Anticipo a Proveedores por Adquisición de Bienes Inmuebles y Muebles a Corto Plazo | 0 | 0 | Pasivos Diferidos a Corto Plazo | 0 | 0 |
| Anticipo a Proveedores por Adquisición de Bienes Intangibles a Corto Plazo | 0 | 0 | Ingresos Cobrados por Adelantado a Corto Plazo | 0 | 0 |
| Anticipo a Contratistas por Obras Públicas a Corto Plazo | 0 | 0 | Intereses Cobrados por Adelantado a Corto Plazo | 0 | 0 |
| Otros Derechos a Recibir Bienes o Servicios a Corto Plazo | 0 | 21,220 | Otros Pasivos Diferidos a Corto Plazo | 0 | 0 |
| Inventarios | | | Fondos y Bienes de Terceros en Garantía y/o Administración a Corto Plazo | 0 | 0 |
| Inventario de Mercancías para Venta | 0 | 0 | Fondos en Garantía a Corto Plazo | 0 | 0 |
| Inventario de Mercancías Terminadas | 0 | 0 | Fondos en Administración a Corto Plazo | 0 | 0 |
| Inventario de Mercancías en Proceso de Elaboración | 0 | 0 | Fondos Contingentes a Corto Plazo | 0 | 0 |
| Inventario de Materias Primas, Materiales y Suministros para Producción | 0 | 0 | Fondos de Fideicomisos, Mandatos y Contratos Análogos a Corto Plazo | 0 | 0 |
| Bienes en Tránsito | 0 | 0 | Otros Fondos de Terceros en Garantía y/o Administración a Corto Plazo | 0 | 0 |
| Almacenes | | | Valores y Bienes en Garantía a Corto Plazo | 0 | 0 |
| Estimación por Pérdida o Deterioro de Activos Circulantes | | | Provisiones a Corto Plazo | 0 | 0 |
| Estimaciones para Cuentas Incobrables por Derechos a Recibir Efectivo o Equivalentes | 0 | 0 | Provisión para Demandas y Juicios a Corto Plazo | 0 | 0 |
| Estimación por Deterioro de Inventarios | 0 | 0 | Provisión para Contingencias a Corto Plazo | 0 | 0 |
| Otros Activos Circulantes | | | Otras Provisiones a Corto Plazo | 0 | 0 |
| Valores en Garantía | 389,881 | 389,881 | Otros Pasivos a Corto Plazo | 34,179,097 | 150,873,738 |
| Bienes en Garantía (excluye depósitos de fondos) | 0 | 0 | Ingresos por Clasificar | 24,349,321 | 123,769,129 |
| Bienes Derivados de Embargos, Decomisos, Aseguramientos y Dación en Pago | 389,881 | 389,881 | Racaudación por Participar | 0 | 0 |
| Adquisición con Fondos de Terceros | 0 | 0 | Otros Pasivos Circulantes | 9,829,776 | 27,104,609 |
| Total de Activos Circulantes | 3,454,319,442 | 2,916,810,572 | Total de Pasivos Circulantes | 388,646,483 | 515,244,519 |



NOMBRE DEL ENTE PÚBLICO
Estado de Situación Financiera Detallado - LDF
Al 31 de Diciembre de 2017 y al 31 de Diciembre de 2018
(PESOS)

| Concepto | 2018 | 31 de diciembre de 2017 | Concepto | 2018 | 31 de diciembre de 2017 |
|---|----------------------|-------------------------|--|----------------------|-------------------------|
| Activo No Circulante | | | Pasivo No Circulante | | |
| Inversiones Financieras a Largo Plazo | 161,137,915 | 370,600,507 | Cuentas por Pagar a Largo Plazo | 0 | 0 |
| Derechos a Recibir Efectivo o Equivalentes a Largo Plazo | 5,348,878,062 | 6,099,546,749 | Documentos por Pagar a Largo Plazo | 0 | 0 |
| Bienes Inmuebles, Infraestructura y Construcciones en Proceso | 114,551,094 | 112,716,480 | Deuda Pública a Largo Plazo | 0 | 0 |
| Bienes Muebles | 19,212,857 | 17,664,787 | Pasivos Diferidos a Largo Plazo | 128,123,090 | 54,488,500 |
| Activos Intangibles | 820,865 | 820,865 | Fondos y Bienes de Terceros en Garantía y/o en Administración a Largo Plazo | 6,085,405,743 | 6,687,368,872 |
| Depreciación, Deterioro y Amortización Acumulada de Bienes | -7,312,184 | -5,643,493 | Provisiones a Largo Plazo | 51,968 | 51,968 |
| Activos Diferidos | 0 | 0 | Total de Pasivos No Circulantes | 6,213,580,801 | 6,741,889,340 |
| Estimación por Pérdida o Deterioro de Activos no Circulantes | 0 | 0 | Total del Pasivo | 6,602,227,284 | 7,257,133,859 |
| Otros Activos no Circulantes | 0 | 0 | | | |
| Total de Activos No Circulantes | 5,637,288,609 | 6,595,705,895 | HACIENDA PÚBLICA/PATRIMONIO | | |
| Total del Activo | 9,091,608,051 | 9,512,516,467 | Hacienda Pública/Patrimonio Contribuido | | |
| | | | Aportaciones | 3,675,721,218 | 3,231,475,225 |
| | | | Donaciones de Capital | 3,648,118,141 | 3,205,706,762 |
| | | | Actualización de la Hacienda Pública/Patrimonio | 2,236,759 | 402,145 |
| | | | | 25,366,318 | 25,366,318 |
| | | | Hacienda Pública/Patrimonio Generado | | |
| | | | Resultados del Ejercicio (Ahorro/ Desahorro) | -1,186,340,451 | -976,092,617 |
| | | | Resultados de Ejercicios Anteriores | -214,032,774 | -233,841,158 |
| | | | Revalúos | -1,156,848,983 | -921,340,387 |
| | | | Reservas | 88,892,301 | 88,892,301 |
| | | | Rectificaciones de Resultados de Ejercicios Anteriores | 95,669,005 | 89,996,627 |
| | | | | 0 | 0 |
| | | | Exceso o Insuficiencia en la Actualización de la Hacienda Pública/Patrimonio | 0 | 0 |
| | | | Resultado por Posición Monetaria | 0 | 0 |
| | | | Resultado por Tenencia de Activos no Monetarios | 0 | 0 |
| | | | Total Hacienda Pública/Patrimonio | 2,489,380,767 | 2,255,382,508 |
| | | | Total del Pasivo y Hacienda Pública/Patrimonio | 9,091,608,051 | 9,512,516,467 |

Bajo protesta de decir verdad declaramos que los Estados Financieros y sus Notas son razonablemente correctos y son responsabilidad del emisor

LIC. LUIS LEONEL SALINAS MARTINEZ
DIRECTOR GENERAL



ING. ALFREDO DAVILA CRESPO
DIRECTOR DE ADMINISTRACION

C.P. JOSE ALFREDO GONZALEZ QUINTO
JEFE DEL DEPTO. DE CONTABILIDAD



Cuenta Pública 2018

De

Instituto de Previsión y Seguridad Social del Estado de Tamaulipas

CUENTA PÚBLICA | 2018
ENTIDAD FEDERATIVA DE TAMAULIPAS



CONTENIDO:

I. Información Contable

II. Información Presupuestal

III. Información Programática

IV. Anexos



Información Contable

Cuenta Pública | 2018
Entidad Federativa de Tamaulipas



Cuenta Pública 2018
Estado de Situación Financiera
Al 31 de Diciembre de 2018 y 2017
(Pesos)

Instituto de Previsión y Seguridad Social del Estado de Tamaulipas

IPSET
INSTITUTO DE PREVISIÓN Y SEGURIDAD SOCIAL DEL ESTADO DE TAMAULIPAS

| CONCEPTO | | Año | | CONCEPTO | | Año | |
|---|----------------------|----------------------|--|---|-----------------------|----------------------|--|
| | | 2018 | | | | 2017 | |
| ACTIVO | | | | PASIVO | | | |
| Activo Circulante | | | | Pasivo Circulante | | | |
| Efectivo y Equivalentes | 1,545,498,893 | 1,247,349,003 | | Cuentas por Pagar a Corto Plazo | 354,467,386 | 364,370,781 | |
| Derechos a Recibir Efectivo o Equivalentes | 1,908,430,668 | 1,669,050,468 | | Documentos por Pagar a Corto Plazo | 0 | 0 | |
| Derechos a Recibir Bienes o Servicios | 0 | 21,220 | | Porción a Corto Plazo de la Deuda Pública a Largo Plazo | 0 | 0 | |
| Inventarios | 0 | 0 | | Titulos y Valores a Corto Plazo | 0 | 0 | |
| Almacenes | 0 | 0 | | Pasivos Diferidos a Corto Plazo | 0 | 0 | |
| Extinción por Pérdida o Deterioro de Activos Circulantes | 0 | 0 | | Fondos y Bienes de Terceros en Garantía y/o Administración a Corto Plazo | 0 | 0 | |
| Otros Activos Circulantes | 389,881 | 389,881 | | Provisiones a Corto Plazo | 0 | 0 | |
| Total de Activos Circulantes | 3,454,319,442 | 2,916,810,572 | | Otros Pasivos a Corto Plazo | 34,179,097 | 150,873,738 | |
| | | | | Total de Pasivos Circulantes | 388,646,483 | 515,244,519 | |
| Activo No Circulante | | | | Pasivo No Circulante | | | |
| Inversiones Financieras a Largo Plazo | 161,137,915 | 370,600,507 | | Cuentas por Pagar a Largo Plazo | 0 | 0 | |
| Derechos a Recibir Efectivo o Equivalentes a Largo Plazo | 5,348,878,062 | 6,099,546,749 | | Documentos por Pagar a Largo Plazo | 0 | 0 | |
| Bienes Inmuebles, Infraestructura y Construcciones en Proceso | 114,551,094 | 112,716,480 | | Deuda Pública a Largo Plazo | 0 | 0 | |
| Bienes Muebles | 19,212,857 | 17,664,787 | | Pasivos Diferidos a Largo Plazo | 128,123,090 | 54,468,500 | |
| Activos Intangibles | 820,865 | 820,865 | | Fondos y Bienes de Terceros en Garantía y/o en Administración a Largo Plazo | 6,085,405,743 | 6,687,368,872 | |
| Depreciación, Deterioro y Amortización Acumulada de Bienes | -7,312,184 | -5,643,493 | | Provisiones a Largo Plazo | 51,968 | 51,968 | |
| Activos Diferidos | 0 | 0 | | Total de Pasivos No Circulantes | 6,213,580,801 | 6,741,889,340 | |
| Estimación por Pérdida o Deterioro de Activos no Circulantes | 0 | 0 | | TOTAL DEL PASIVO | 6,502,227,284 | 7,257,133,859 | |
| Otros Activos no Circulantes | 0 | 0 | | | | | |
| Total de Activos No Circulantes | 5,637,288,609 | 6,595,705,895 | | HACIENDA PÚBLICA/ PATRIMONIO | | | |
| TOTAL DEL ACTIVO | 9,091,608,051 | 9,512,516,467 | | Hacienda Pública/Patrimonio Contribuido | 3,675,721,218 | 3,231,475,225 | |
| | | | | Aportaciones | 3,648,118,141 | 3,205,706,762 | |
| | | | | Donaciones de Capital | 2,236,759 | 402,145 | |
| | | | | Actualización de la Hacienda Pública / Patrimonio | 25,366,318 | 25,366,318 | |
| | | | | Hacienda Pública/Patrimonio Generado | -1,186,340,451 | -976,092,617 | |
| | | | | Resultados del Ejercicio (Ahorro / Desahorro) | -214,052,774 | -233,641,158 | |
| | | | | Resultados de Ejercicios Anteriores | -1,156,848,983 | -921,340,387 | |
| | | | | Revalúos | 88,892,301 | 88,892,301 | |
| | | | | Reservas | 95,669,005 | 89,996,627 | |
| | | | | Rectificaciones de Resultados de Ejercicios Anteriores | 0 | 0 | |
| | | | | Exceso o Insuficiencia en la Actualización de la Hacienda Pública/Patrimonio | 0 | 0 | |
| | | | | Resultado por Posición Monetaria | 0 | 0 | |
| | | | | Resultado por Tenencia de Activos no Monetarios | 0 | 0 | |
| | | | | Total Hacienda Pública/ Patrimonio | 2,489,380,767 | 2,255,382,608 | |
| | | | | TOTAL DEL PASIVO Y HACIENDA PÚBLICA / PATRIMONIO | 9,091,608,051 | 9,512,516,467 | |

Bajo protesta de decir verdad declaramos que los Estados Financieros y sus Notas son razonablemente correctos y son responsabilidad del emisor

LIC. LUIS LEONEL SALINAS MARTÍNEZ
DIRECTOR GENERAL

ING. ALFREDO DAVILA CRESPO
DIRECTOR DE ADMINISTRACION

C.P. JOSE ALFREDO GONZALEZ QUINTO
JEFE DEL DEPTO. DE CONTABILIDAD



Cuenta Pública 2018
Estado de Variación en la Hacienda Pública
Del 1o de Enero al 31 de Diciembre de 2018
(pesos)

IPSSSET
INSTITUTO DE PREVISIÓN Y SEGURIDAD
SOCIAL DEL ESTADO DE TAMAULIPAS

Instituto de Previsión y Seguridad Social del Estado de Tamaulipas

Ente Público:

| Concepto | Hacienda Pública/Patrimonio Contribuido | Hacienda Pública/Patrimonio Generado de Ejercicios Anteriores | Hacienda Pública/Patrimonio Generado del Ejercicio | Exceso o Insuficiencia en la Actualización de la Hacienda Pública Patrimonio | TOTAL |
|---|---|--|--|---|---------------|
| Hacienda Pública/Patrimonio Contribuido Neto del Ejercicio 2017 | 3,231,475,225 | | | | 3,231,475,225 |
| Aportaciones | 3,205,706,762 | | | | 3,205,706,762 |
| Donaciones de Capital | 402,145 | | | | 402,145 |
| Actualización de la Hacienda Pública/Patrimonio | 25,366,318 | | | | 25,366,318 |
| Hacienda Pública/Patrimonio Generado Neto del Ejercicio 2017 | | -742,451,459 | -233,641,158 | | -976,092,617 |
| Resultados del Ejercicio (Ahorro/Desahorro) | | | -233,641,158 | | -233,641,158 |
| Resultados de Ejercicios Anteriores | | -921,340,387 | | | -921,340,387 |
| Revalúos | | 88,892,301 | | | 88,892,301 |
| Reservas | | 89,996,627 | | | 89,996,627 |
| Rectificaciones de Resultados de Ejercicios Anteriores | | 0 | | | 0 |
| Exceso o Insuficiencia en la Actualización de la Hacienda Pública/Patrimonio Neto del Ejercicio 2017 | | | | 0 | 0 |
| Resultado por Posición Monetaria | | | | 0 | 0 |
| Resultado por Tenencia de Activos no Monetarios | | | | 0 | 0 |
| Hacienda Pública/Patrimonio Neto Final del Ejercicio 2017 | 3,231,475,225 | -742,451,459 | -233,641,158 | 0 | 2,255,382,608 |
| Cambios en la Hacienda Pública/Patrimonio Contribuido Neto del Ejercicio 2018 | 444,245,993 | | | | 444,245,993 |
| Aportaciones | 442,411,379 | | | | 442,411,379 |
| Donaciones de Capital | 1,834,614 | | | | 1,834,614 |
| Actualización de la Hacienda Pública/Patrimonio | 0 | | | | 0 |
| Variaciones de la Hacienda Pública/Patrimonio Generado Neto del Ejercicio 2018 | | -235,508,596 | 25,260,762 | | -210,247,834 |
| Resultados del Ejercicio (Ahorro/Desahorro) | | | -214,052,774 | | -214,052,774 |
| Resultados de Ejercicios Anteriores | | -235,508,596 | 233,641,158 | | -1,867,438 |
| Revalúos | | 0 | 0 | | 0 |
| Reservas | | 5,672,378 | 5,672,378 | | 5,672,378 |
| Rectificaciones de Resultados de Ejercicios Anteriores | | 0 | 0 | | 0 |
| Cambios en el Exceso o Insuficiencia de la Actualización de la Hacienda Pública/Patrimonio Neto del Ejercicio 2018 | | | | 0 | 0 |
| Resultado por Posición Monetaria | | | | 0 | 0 |
| Resultado por Tenencia de Activos no Monetarios | | | | 0 | 0 |
| Hacienda Pública / Patrimonio Neto Final del Ejercicio 2018 | 3,675,721,218 | -977,960,055 | -208,380,396 | 0 | 2,489,380,767 |



Bajo protesta de decir verdad declaramos que los Estados Financieros y sus Notas son razonablemente correctos y son responsabilidad del emisor

LIC. LUIS LEONEL SALINAS MARTINEZ
DIRECTOR GENERAL

ING. ALFREDO DAVILA CRESPO
DIRECTOR DE ADMINISTRACION

C.P. JOSE ALFREDO GONZALEZ QUINTO
JEFE DEL DEPTO. DE CONTABILIDAD






Información Programática

Cuenta Pública | 2018
Entidad Federativa de Tamaulipas

| Concepto | Egresos | | | | Subejercicio |
|---|----------------------|-------------------------------------|---------------------------|----------------------|----------------------|
| | Aprobado 1 | Ampliaciones/ (Reducciones) 2 | Modificado 3 = (1 + 2) | Devengado 4 | Pagado 5 |
| Programas | 1,329,952,360 | 69,296,528 | 1,399,248,888 | 1,376,319,732 | 1,376,174,982 |
| Subsidios: Sector Social y Privado o Entidades Federativas y Municipios | 0 | 0 | 0 | 0 | 0 |
| Sujetos a Reglas de Operación | 0 | 0 | 0 | 0 | 0 |
| Otros Subsidios | 0 | 0 | 0 | 0 | 0 |
| Desempeño de las Funciones | 0 | 0 | 0 | 0 | 0 |
| Prestación de Servicios Públicos | 0 | 0 | 0 | 0 | 0 |
| Provisión de Bienes Públicos | 0 | 0 | 0 | 0 | 0 |
| Planeación, seguimiento y evaluación de políticas públicas | 0 | 0 | 0 | 0 | 0 |
| Promoción y fomento | 0 | 0 | 0 | 0 | 0 |
| Regulación y supervisión | 0 | 0 | 0 | 0 | 0 |
| Funciones de las Fuerzas Armadas (Únicamente Gobierno Federal) | 0 | 0 | 0 | 0 | 0 |
| Específicos | 0 | 0 | 0 | 0 | 0 |
| Proyectos de Inversión | 0 | 0 | 0 | 0 | 0 |
| Administrativos y de Apoyo | 0 | 0 | 0 | 0 | 0 |
| Apoyo al proceso presupuestario y para mejorar la eficiencia institucional | 0 | 0 | 0 | 0 | 0 |
| Apoyo a la función pública y al mejoramiento de la gestión | 0 | 0 | 0 | 0 | 0 |
| Operaciones ajenas | 0 | 0 | 0 | 0 | 0 |
| Compromisos | 0 | 0 | 0 | 0 | 0 |
| Obligaciones de cumplimiento de resolución jurisdiccional | 0 | 0 | 0 | 0 | 0 |
| Desastres Naturales | 0 | 0 | 0 | 0 | 0 |
| Obligaciones | 1,329,952,360 | 69,296,528 | 1,399,248,888 | 1,376,319,732 | 1,376,174,982 |
| Pensiones y jubilaciones | 1,329,952,360 | 69,296,528 | 1,399,248,888 | 1,376,319,732 | 1,376,174,982 |
| Aportaciones a la seguridad social | 0 | 0 | 0 | 0 | 0 |
| Aportaciones a fondos de establecimientos | 0 | 0 | 0 | 0 | 0 |
| Aportaciones a fondos de inversión | 0 | 0 | 0 | 0 | 0 |
| Aportaciones a la infraestructura de pensiones | 0 | 0 | 0 | 0 | 0 |
| Programas de Gasto Federalizado (Gobierno Federal) | 0 | 0 | 0 | 0 | 0 |
| Gasto Federalizado | 0 | 0 | 0 | 0 | 0 |
| Participaciones a entidades federativas y municipios | 0 | 0 | 0 | 0 | 0 |
| Costo financiero, deuda o apoyos a deudores y ahorradores | 0 | 0 | 0 | 0 | 0 |
| Adeudos de ejercicios fiscales anteriores | 0 | 0 | 0 | 0 | 0 |
| Total del Gasto | 1,329,952,360 | 69,296,528 | 1,399,248,888 | 1,376,319,732 | 1,376,174,982 |
| Bajo protesta de decir verdad declaramos que los Estados Financieros y sus Notas son razonablemente correctos y son responsabilidad del emisor | | | | | |



LIC. LUIS LEONEL SALINAS MARTINEZ
 DIRECTOR GENERAL

ING. ALFREDO DAVILA CRESPO
 DIRECTOR DE ADMINISTRACION

C.P. JOSE ALFREDO GONZALEZ QUINTO
 JEFE DEL DEPTO. DE CONTABILIDAD



Cuenta Pública 2018
Instituto de Previsión y Seguridad Social del Estado de Tamaulipas
Guía de Cumplimiento de la Ley de Disciplina Financiera de las Entidades Federativas y Municipios
Del 1 de Enero al 31 de Diciembre de 2018

IPSET

INSTITUTO DE PREVISIÓN Y SEGURIDAD SOCIAL DEL ESTADO DE TAMAULIPAS

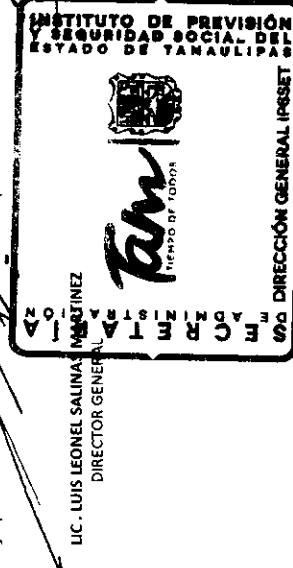
Indicadores de Observancia
Indicadores Presupuestarios
Indicadores Cuantitativos

Implementación
SI
NO
Mecanismo de Verificación
Fecha estimada de cumplimiento
Monto o valor
Unidad (pesos/porcentaje)
Fundamento
Comentarios

Resultados

| Balance Presupuestario Sostenible | | | | | | | | | |
|--|----|--|--|--|-------------|-------|----------------------------|--|-----------|
| Propuesto | SI | Iniciativa de Ley de Ingresos y Proyecto de Presupuesto de Egresos | | | 148,424,289 | pesos | Art. 6 y 19 de la LDF | | |
| Aprobado | SI | Ley de Ingresos y Presupuesto de Egresos | | | 148,424,289 | pesos | Art. 6 y 19 de la LDF | | |
| Ejercido | SI | Cuenta Pública / Formato 4 LDF | | | 186,272,111 | pesos | Art. 6 y 19 de la LDF | | |
| Balance Presupuestario de Recursos Disponibles Sostenible | | | | | | | | | |
| Propuesto | SI | Iniciativa de Ley de Ingresos y Proyecto de Presupuesto de Egresos | | | 148,424,289 | pesos | Art. 6 y 19 de la LDF | | |
| Aprobado | SI | Ley de Ingresos y Presupuesto de Egresos | | | 148,424,289 | pesos | Art. 6 y 19 de la LDF | | |
| Ejercido | SI | Cuenta Pública / Formato 4 LDF | | | 186,272,111 | pesos | Art. 6 y 19 de la LDF | | |
| Financiamiento Neto dentro del Techo de Financiamiento Neto | | | | | | | | | |
| Propuesto | | Iniciativa de Ley de Ingresos | | | 0 | pesos | Art. 6 y 19 y 46 de la LDF | | |
| Aprobado | | Ley de Ingresos | | | 0 | pesos | Art. 6 y 19 y 46 de la LDF | | |
| Ejercido | | Cuenta Pública / Formato 4 LDF | | | 0 | pesos | Art. 6 y 19 y 46 de la LDF | | |
| Recursos destinados a la atención de desastres naturales | | | | | | | | | |
| Asignación al fideicomiso para desastres naturales | | | | | | | | | |
| Aprobado | | Reporte Trim. Formato 6 a) | | | 0 | pesos | Art. 9 de la LDF | | NO APLICA |
| Pagado | | Cuenta Pública / Formato 6 a) | | | 0 | pesos | Art. 9 de la LDF | | NO APLICA |
| Aportación promedio realizada por la Entidad Federal durante los 5 ejercicios previos, para infraestructura dañada por desastres naturales | | Autorizaciones de recursos aprobados por el FONDEN | | | 0 | pesos | Art. 9 de la LDF | | NO APLICA |
| Saldo del fideicomiso para desastres naturales | | Cuenta Pública / Auxiliar de Cuentas | | | 0 | pesos | Art. 9 de la LDF | | NO APLICA |
| Costo promedio de los últimos 5 ejercicios de la reconstrucción de infraestructura dañada por desastres naturales | | Autorizaciones de recursos aprobados por el FONDEN | | | 0 | pesos | Art. 9 de la LDF | | NO APLICA |

Bajo protesta de decir verdad declaramos que los Estados Financieros y sus Notas son razonablemente correctos y son responsabilidad del emisor



UC. LUIS LEONEL SALINAS MARTINEZ
DIRECTOR GENERAL

ING. ALFREDO DAVILA CRESPO
DIRECTOR DE ADMINISTRACIÓN

C.P. JOSE ALFREDO GONZALEZ QUINTO
JEFE DEL DEPTO. DE CONTABILIDAD



Cuenta Pública 2018
Instituto de Previsión y Seguridad Social del Estado de Tamaulipas
Guía de Cumplimiento de la Ley de Disciplina Financiera de las Entidades Federativas y Municipios
Del 1 de Enero al 31 de Diciembre de 2018

IPSET

INSTITUTO DE PREVISIÓN Y SEGURIDAD SOCIAL DEL ESTADO DE TAMAULIPAS

Indicadores de Observancia

Implementación

Resultado

Indicadores de Observancia

Mecanismo de Verificación

Fecha estimada de cumplimiento

Monto o valor

Unidad (pesos/porcentaje)

Fundamento

Comentarios

INDICADORES PRESUPUESTARIOS

Techo para servicios personales

Asignación en el Presupuesto de Egresos

Reporte Trim. Formato 6 d)

67,880,564

pesos

Art. 10 y 21 de la LDF

Ejercicio

Reporte Trim. Formato 6 d)

58,017,816

pesos

Art. 13 fracc. V y 21 de la LDF

Previsiones de gasto para compromisos de pago derivados de APPs

Asignación en el Presupuesto de Egresos

Presupuesto de Egresos

0

pesos

Art. 11 y 21 de la LDF

Techo de ADEFAS para el ejercicio fiscal

Proyecto de Presupuesto de Egresos

0

pesos

Art. 12 y 20 de la LDF

Propuesto

Reporte Trim. Formato 6 a)

0

pesos

Art. 12 y 20 de la LDF

Aprobado

Cuenta Pública / Formato 6 a)

0

pesos

Art. 12 y 20 de la LDF

Ejercicio

Cuenta Pública / Formato 6 a)

0

pesos

Art. 12 y 20 de la LDF

NO APLIACA

NO APLIACA

NO APLIACA

NO APLIACA

INDICADORES CUALITATIVOS

Iniciativa de Ley de Ingresos y Proyecto de Presupuesto de Egresos

Iniciativa de Ley de Ingresos y Proyecto de Presupuesto de Egresos

0

Art. 5 y 18 de la LDF

NO APLIACA

Objetivos anuales, estrategias y metas para el ejercicio fiscal

Iniciativa de Ley de Ingresos y Proyecto de Presupuesto de Egresos

0

Art. 5 y 18 de la LDF

NO APLIACA

Proyecciones de ejercicios posteriores

Iniciativa de Ley de Ingresos y Proyecto de Presupuesto de Egresos

0

Art. 5 y 18 de la LDF

NO APLIACA

Descripción de riesgos relevantes y propuestas de acción para enfrentarlos

Iniciativa de Ley de Ingresos y Proyecto de Presupuesto de Egresos

0

Art. 5 y 18 de la LDF

NO APLIACA

Resultados de ejercicios fiscales anteriores y el ejercicio fiscal en cuestión

Iniciativa de Ley de Ingresos y Proyecto de Presupuesto de Egresos

0

Art. 5 y 18 de la LDF

NO APLIACA

Estudio actuarial de las pensiones de sus trabajadores

Proyecto de Presupuesto de Egresos / Formato 8

0

Art. 5 y 18 de la LDF

NO APLIACA

Balances de ejercicios anteriores, en caso de ser negativos

Iniciativa de Ley de Ingresos y Proyecto de Presupuesto de Egresos

0

Art. 6 y 19 de la LDF

NO APLIACA

Razones excepcionales que justifiquen el Balance de Ejercicios Anteriores

Proyecto de Presupuesto de Egresos

0

Art. 6 y 19 de la LDF

NO APLIACA

Fuente de Recursos

Proyecto de Presupuesto de Egresos

0

Art. 6 y 19 de la LDF

NO APLIACA

Número de ejercicios fiscales y acciones necesarias para cubrir el Balance Presupuestario de Recursos Disponibles negativo

Proyecto de Presupuesto de Egresos

0

Art. 6 y 19 de la LDF

NO APLIACA

Información para recuperar el Balance Presupuestario de Recursos Disponibles

Reporte Trim. y Cuenta Pública

0

Art. 6 y 19 de la LDF

NO APLIACA

Bajo protesta de decir verdad declaramos que los Estados Financieros y sus Notas son razonablemente correctos y son responsabilidad del emisor

LIC. LUIS LEONEL SALINAS MARTINEZ
DIRECTOR GENERAL

ING. ALFREDO DAVILA-CRESPO
DIRECTOR DE ADMINISTRACION

C.P. JOSE ALFREDO GONZÁLEZ QUINTO
JEFE DEL DEPTO. DE CONTABILIDAD




Cuenta Pública 2018

Instituto de Previsión y Seguridad Social del Estado de Tamaulipas
Guía de Cumplimiento de la Ley de Disciplina Financiera de las Entidades Federativas y Municipios
Del 1 de Enero al 31 de Diciembre de 2018

IPSET

INSTITUTO DE PREVISIÓN Y SEGURIDAD SOCIAL DEL ESTADO DE TAMAULIPAS

| Indicadores de Observancia | Implementación | | Resultado | | Fundamento | Comentarios |
|---|---|--------------------------------------|---------------|------------------------------|-----------------------------------|-------------|
| | SI Mecanismo de Verificación | NO Fecha estimada de cumplimiento | Monto o valor | Unidad (pesos/porcentaje) | | |
| INDICADORES CUANTITATIVOS | | | | | | |
| Servicios Personales | | | | | | |
| Remuneraciones de los servidores públicos | Proyecto de Presupuesto | | | | Art. 10 y 21 de la LDF | NO APLIACA |
| Previsiones salariales y económicas para cubrir incrementos salariales, creación de plazas y otros | Proyecto de Presupuesto | | | | Art. 10 y 21 de la LDF | NO APLIACA |
| INDICADORES DEL EJERCICIO PRESUPUESTARIO | | | | | | |
| Ingresos Excedentes derivados de Ingresos de Libre Disposición | | | | | | |
| Monto de Ingresos Excedentes derivados de ILD | Cuenta Pública / Formato 5 | | | pesos | Art. 14 y 21 de la LDF | NO APLIACA |
| Monto de Ingresos Excedentes derivados de ILD destinados al fin del A.14, fracción I de la LDF | Cuenta Pública | | | pesos | Art. 14 y 21 de la LDF | NO APLIACA |
| Monto de Ingresos Excedentes derivados de ILD destinados al fin del A.14, fracción II, a) de la LDF | Cuenta Pública | | | pesos | Art. 14 y 21 de la LDF | NO APLIACA |
| Monto de Ingresos Excedentes derivados de ILD destinados al fin del A.14, fracción II, b) de la LDF | Cuenta Pública | | | pesos | Art. 14 y 21 de la LDF | NO APLIACA |
| Monto de Ingresos Excedentes derivados de ILD destinados al fin del artículo noveno transitorio de la LDF | | | | pesos | Art. Noveno Transitorio de la LDF | NO APLIACA |
| INDICADORES CUALITATIVOS | | | | | | |
| Análisis Costo-Beneficio para programas o proyectos de inversión mayores a 10 millones de UDIS | Página de internet de la Secretaría de Finanzas o Tesorería Municipal | | | | Art. 13 frac. III y 21 de la LDF | NO APLIACA |
| Análisis de conveniencia y análisis de transferencia de riesgos de los proyectos APPs | Página de internet de la Secretaría de Finanzas o Tesorería Municipal | | | | Art. 13 frac. III y 21 de la LDF | NO APLIACA |
| Identificación de población objetivo, destino y finalidad de subsidios | Página de internet de la Secretaría de Finanzas o Tesorería Municipal | | | | Art. 13 frac. III y 21 de la LDF | NO APLIACA |
| INDICADORES CUALITATIVOS | | | | | | |
| Obligaciones a Corto Plazo | | | | pesos | Art. 30 frac. I de la LDF | NO APLIACA |
| Obligaciones a Corto Plazo | | | | pesos | Art. 30 frac. I de la LDF | NO APLIACA |



Bajo protesta de decir verdad, certifico que los Estados Financieros y sus Notas son razonablemente correctos y son responsabilidad del emisor

C.P. JOSE ALFREDO GONZALEZ QUINTO

ING. ALFREDO DAVILA CRESPO

LIC. LUIS LEONEL SALINAS MARTINEZ



Cuenta Pública 2018
INSTITUTO DE PREVISION Y SEGURIDAD SOCIAL DEL ESTADO DE TAMAULIPAS
Indicadores de Postura Fiscal
Del 1 de Enero al 31 de Diciembre 2018

IPSET

INSTITUTO DE PREVISION Y SEGURIDAD SOCIAL DEL ESTADO DE TAMAULIPAS

| Concepto | Estimado | Devengado | Pagado ³ |
|---|----------------------|----------------------|----------------------|
| I. Ingresos Presupuestarios (I=1+2) | 1,478,376,649 | 1,562,591,843 | 1,355,207,360 |
| 1. Ingresos del Gobierno de la Entidad Federativa ¹ | | | |
| 2. Ingresos del Sector Paraestatal ¹ | 1,478,376,649 | 1,562,591,843 | 1,355,207,360 |
| II. Egresos Presupuestarios (II=3+4) | 1,329,952,360 | 1,376,319,732 | 1,376,174,982 |
| 3. Egresos del Gobierno de la Entidad Federativa ² | | | |
| 4. Egresos del Sector Paraestatal ² | 1,329,952,360 | 1,376,319,732 | 1,376,174,982 |
| III. Balance Presupuestario (Superávit o Déficit) (III = I - II) | 148,424,289 | 186,272,111 | -20,967,622 |

| Concepto | Estimado | Devengado | Pagado ³ |
|--|--------------------|--------------------|---------------------|
| III. Balance presupuestario (Superávit o Déficit) | 148,424,289 | 186,272,111 | -20,967,622 |
| IV. Intereses, Comisiones y Gastos de la Deuda | | | |
| V. Balance Primario (Superávit o Déficit) (V= III - IV) | 148,424,289 | 186,272,111 | -20,967,622 |

| Concepto | Estimado | Devengado | Pagado ³ |
|--|----------|-----------|---------------------|
| A. Financiamiento | | | |
| B. Amortización de la deuda | | | |
| C. Endeudamiento ó desendeudamiento (C = A - B) | 0 | 0 | 0 |

1. Los Ingresos que se presentan son los ingresos presupuestarios totales sin incluir los ingresos por financiamientos. Los Ingresos del Gobierno de la Entidad Federativa corresponden a los del Poder Ejecutivo, Legislativo Judicial y Autónomos

2. Los egresos que se presentan son los egresos presupuestarios totales sin incluir los egresos por amortización. Los egresos del Gobierno de la Entidad Federativa corresponden a los del Poder Ejecutivo, Legislativo, Judicial y Órganos Autónomos

3. Para Ingresos se reportan los ingresos recaudados; para egresos se reportan los egresos pagados

Bajo protesta de decir verdad declaramos que los Estados Financieros y sus Notas son razonablemente correctos y son responsabilidad del emisor

LIC. LUIS LEONEL SALINAS MARTINEZ
DIRECTOR GENERAL

ING. ALFREDO DAVILA CRESPO
DIRECTOR DE ADMINISTRACION

C.P. JOSE ALFREDO GONZALEZ QUINTO
JEFE DEL DEPTO. DE CONTABILIDAD



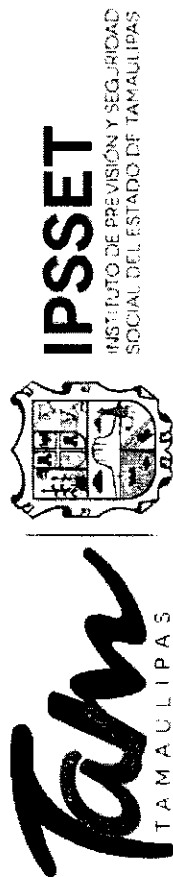


Instituto de Previsión y Seguridad Social del Estado de Tamaulipas

Cuenta Pública
Entidad Federativa de Tamaulipas


2018

INDICADORES DE RESULTADOS




NO APLICA

Bajo protesta de decir verdad declaramos que los Estados Financieros y sus Notas son razonablemente correctos y son responsabilidad del emisor


LIC. LUIS LEONEL SALINAS MARTINEZ
DIRECTOR GENERAL


ING. ALFREDO DAVILA CRESPO
DIRECTOR DE ADMINISTRACION


C.P. JOSE ALFREDO GONZALEZ QUINTO
JEFE DEL DEPTO. DE CONTABILIDAD





INSTITUTO DE PREVISION Y SEGURIDAD SOCIAL DEL ESTADO DE TAMAULIPAS
Informe Analítico de la Deuda Pública y Otros Pasivos - LDF
Del 1 de Enero al 31 de Diciembre de 2018
(PESOS)

IPSSSET
INSTITUTO DE PREVISION Y SEGURIDAD
SOCIAL DEL ESTADO DE TAMAULIPAS

| Denominación de la Deuda Pública y Otros Pasivos | Saldo al 31 de diciembre de 2017 | Disposiciones del Periodo | Amortizaciones del Periodo | Revaluaciones, Reclasificaciones y Otros Ajustes | Saldo Final del Periodo | Pago de Intereses del Periodo | Pago de Comisiones y demás costos asociados durante el Periodo |
|---|----------------------------------|---------------------------|----------------------------|--|-------------------------|-------------------------------|--|
| Deuda Pública | | | | | | | |
| Corto Plazo | | | | | | | |
| Instituciones de Crédito | 0 | 0 | 0 | 0 | 0 | 0 | 0 |
| Títulos y Valores | 0 | 0 | 0 | 0 | 0 | 0 | 0 |
| Arrendamientos Financieros | 0 | 0 | 0 | 0 | 0 | 0 | 0 |
| Largo Plazo | | | | | | | |
| Instituciones de Crédito | 0 | 0 | 0 | 0 | 0 | 0 | 0 |
| Títulos y Valores | 0 | 0 | 0 | 0 | 0 | 0 | 0 |
| Arrendamientos Financieros | 0 | 0 | 0 | 0 | 0 | 0 | 0 |
| Otros Pasivos | 7,257,133,859 | | | | 6,602,227,284 | | |
| Total de la Deuda Pública y Otros Pasivos | 7,257,133,859 | 0 | 0 | 0 | 6,602,227,284 | 0 | 0 |
| Deuda Contingente 1 (Informativo) | | | | | | | |
| Deuda Contingente 1 | 0 | 0 | 0 | 0 | 0 | 0 | 0 |
| Deuda Contingente 2 | 0 | 0 | 0 | 0 | 0 | 0 | 0 |
| Deuda Contingente XX | 0 | 0 | 0 | 0 | 0 | 0 | 0 |
| Valor de Instrumentos Bono Cupón Cero2 (Informativo) | | | | | | | |
| Instrumento Bono Cupón Cero 1 | 0 | 0 | 0 | 0 | 0 | 0 | 0 |
| Instrumento Bono Cupón Cero 2 | 0 | 0 | 0 | 0 | 0 | 0 | 0 |
| Instrumento Bono Cupón Cero XX | 0 | 0 | 0 | 0 | 0 | 0 | 0 |

| Obligaciones a Corto Plazo | Monto Contratado | Plazo Pactado | Tasa de Interés | Comisiones y Costos Relacionados | Tasa Efectiva |
|---|------------------|---------------|-----------------|----------------------------------|---------------|
| Obligaciones a Corto Plazo (Informativo) | | | | | |
| Crédito 1 | 0 | 0 | 0.0000 | 0 | 0.0000 |
| Crédito 2 | 0 | 0 | 0.0000 | 0 | 0.0000 |
| Crédito XX | 0 | 0 | 0.0000 | 0 | 0.0000 |

Bajo protesta de decir verdad declaro que los Estados Financieros son razonablemente correctos y son responsabilidad del emisor



LIC. LUIS LEONEL SALINAS MARTINEZ
DIRECTOR GENERAL

ING. ALFREDO DAVILA CRESPO
DIRECTOR DE ADMINISTRACION

C.P. JOSE ALFREDO GONZALEZ QUINTO
JEFE DEL DEPTO. DE CONTABILIDAD





INSTITUTO DE PREVISION Y SEGURIDAD SOCIAL DEL ESTADO DE TAMAULIPAS
Informe Analítico de Obligaciones Diferentes de Financiamientos- LDF
Del 1 de Enero al 31 de Diciembre de 2018
(PESOS)

IPSSSET

INSTITUTO DE PREVISION Y SEGURIDAD SOCIAL DEL ESTADO DE TAMAULIPAS

| Denominación de las Obligaciones Diferentes de Financiamiento | Fecha del Contrato | Fecha de inicio de operación del proyecto | Fecha de vencimiento | Monto de la inversión pactado | Pazo pactado | Monto promedio mensual del pago de la contraprestación | Monto promedio mensual del pago de contraprestación correspondiente al pago de inversión | Monto pagado de la inversión al 31 de diciembre de 2018 | Monto pagado de la inversión actualizado al 31 de diciembre de 2018 | Saldo pendiente por pagar de la inversión al 31 de diciembre de 2018 |
|---|--------------------|---|----------------------|-------------------------------|--------------|--|--|---|---|--|
| Asociaciones Público Privadas | | | | | | | | | | |
| APP 1 | | | | 0 | 0 | 0 | 0 | 0 | 0 | 0 |
| APP 2 | | | | 0 | 0 | 0 | 0 | 0 | 0 | 0 |
| APP 3 | | | | 0 | 0 | 0 | 0 | 0 | 0 | 0 |
| APP XX | | | | 0 | 0 | 0 | 0 | 0 | 0 | 0 |
| Otros Instrumentos | | | | | | | | | | |
| Otro Instrumento 1 | | | | 0 | 0 | 0 | 0 | 0 | 0 | 0 |
| Otro Instrumento 2 | | | | 0 | 0 | 0 | 0 | 0 | 0 | 0 |
| Otro Instrumento 3 | | | | 0 | 0 | 0 | 0 | 0 | 0 | 0 |
| Otro Instrumento XX | | | | 0 | 0 | 0 | 0 | 0 | 0 | 0 |
| Total de Obligaciones Diferentes de Financiamiento | | | | 0 | 0 | 0 | 0 | 0 | 0 | 0 |

NO APLICA

Bajo protesta de decir verdad declaramos que los Estados Financieros y sus Notas son razonablemente correctos y son responsabilidad del emisor

LIC. LUIS LEONEL SALINAS MARTÍNEZ
DIRECTOR GENERAL

ING. ALFREDO DAVILA CRESCO
DIRECTOR DE ADMINISTRACION

C.P. JOSE ALFREDO GONZALEZ QUINTO
JEFE DEL DEPTO. DE CONTABILIDAD






IPSSET
INSTITUTO DE PREVISIÓN Y SEGURIDAD
SOCIAL DEL ESTADO DE TAMAULIPAS


Informe de Pasivos Contingentes


2018

NO APLICA


Bajo protesta de decir verdad declaramos que los Estados Financieros y sus Notas son razonablemente correctos y son responsabilidad del emisor


LIC. LUIS LEONEL SALINAS MARTINEZ
DIRECTOR GENERAL


ING. ALFREDO DAVILA CRESPO
DIRECTOR DE ADMINISTRACION


C.P. JOSE ALFREDO GONZALEZ QUINTO
JEFE DEL DEPTO. DE CONTABILIDAD





| Otros Instrumentos de Deuda | | |
|---|----------|--|
| | | |
| | | |
| | | |
| | | |
| | | |
| | | |
| | | |
| | | |
| Total de intereses de Otros Instrumentos de Deuda | 0 | |
| TOTAL | 0 | |

Bajo protesta de decir verdad declaramos que los Estados Financieros y sus Notas son razonablemente correctos y son responsabilidad del emisor

LIC. LUIS LEONEL SALINAS MARTINEZ
DIRECTOR GENERAL

ING. ALFREDO DAVILA CRESPO
DIRECTOR DE ADMINISTRACION

C.P. JOSE ALFREDO GONZALEZ QUINTO
JEFE DEL DEPTO. DE CONTABILIDAD



Instituto de Previsión y Seguridad Social del Estado de Tamaulipas

NOTAS A LOS ESTADOS FINANCIEROS

NOTAS A LOS ESTADOS FINANCIEROS AL 31 DE DICIEMBRE DEL 2018

a) NOTAS DE DESGLOSE

1) NOTAS AL ESTADO DE SITUACIÓN FINANCIERA

Activo

ACTIVO CIRCULANTE

EFFECTIVO Y EQUIVALENTES

Representa el valor del efectivo en caja y los depósitos bancarios en cuentas de cheques o de inversiones temporales menores a tres meses, así como también se incluye la partida de Depósitos de Fondos de Terceros en Garantía y/o Administración. Al 31 de diciembre del 2018 presenta un saldo de \$1,545,498,893. y se integra de la siguiente manera:

| CONCEPTO | IMPORTE |
|---|---------------|
| EFFECTIVO | \$0 |
| BANCOS/TESORERIA | \$73,545,442 |
| INVERSIONES TEMPORALES (HASTA 3 MESES) | \$592,489,966 |
| FONDOS CON AFECTACION ESPECIFICA | \$0.00 |
| DEPOSITOS DE FONDOS DE TERCEROS EN GARANTIA Y/O ADMINISTRACION | \$879,463,485 |

La cuenta BANCOS/TESORERIA, está integrada de la siguiente manera:

| | |
|------------------------|-------------|
| BANREGIO 74000070011 | \$27,143 |
| SCOTIABANK 15804644077 | \$2,179,345 |
| BANORTE 00034014914 | \$907,654 |
| BANORTE 00189938020 | \$2,961,430 |
| BANORTE 3274387790 | \$301,476 |
| BANORTE 00189025556 | \$449,893 |
| BANORTE 00021323934 | \$32,051 |

Instituto de Previsión y Seguridad Social del Estado de Tamaulipas

| | |
|-------------------------------|---------------------|
| BANORTE 00107841236 | \$1,427,255 |
| BANORTE 365019509 | \$1,021,131 |
| BANAMEX 02162821558 | \$7,676,146 |
| BANAMEX 02167742648 | \$183,829 |
| BANAMEX 70016350263 | \$36,856,958 |
| SANTANDER51319057536 | \$250,963 |
| SANTANDER65501380614 | \$194,442 |
| SANTANDER65501380676 | \$1,175,963 |
| SANTANDER65501460605 | \$959,772 |
| SANTANDER65501460514 | \$764,903 |
| SANTANDER65501460559 | \$1,272,662 |
| SANTANDER65503058826 | \$1,302,736 |
| SANTANDER65504023998 | \$897,841 |
| SANTANDER SERFININ 04891742 | \$851,879 |
| BANCOMER 00449575146 | \$8,936,977 |
| BANCOMER 00108922284 | \$7,385 |
| HSBC 04000458596 | \$2,767,768 |
| INTERACCIONES 300196541 | \$118,648 |
| INTERACCIONES 300197068 | \$19,190 |
| TOTAL BANCOS TESORERIA | \$73,545,442 |

Las INVERSIONES FINANCIERAS TEMPORALES (HASTA 3 MESES), Representa el monto excedente de efectivo invertido por el ente público, cuya recuperación se efectuará en un plazo inferior a tres meses. Está compuesta por:

| | |
|----------------------|---------------|
| VALUE 112372 | \$269,038,065 |
| VALUE 134554 | \$44,282,061 |
| EVRCORE CTA No 360 | \$9,413,478 |
| BCO AFIRME 67296 | \$141,034,570 |
| BCO AFIRME 67744 | \$35,320,714 |
| BCO AFIRME 67750 CAE | \$9,048,710 |

Instituto de Previsión y Seguridad Social del Estado de Tamaulipas

| | |
|--|----------------------|
| BANORTE CTA096187092 | \$45,676,371 |
| BANORTE CTA02132394 | \$30,700,000 |
| BANAMEX CTA111003446 | \$7,975,996 |
| | |
| TOTAL INVERSIONES FINANCIERAS HASTA 3 MESES | \$592,489,966 |

LOS DEPOSITOS. DE FONDOS DE TERCEROS EN GARANTIA Y/O ADMÓN, está compuesta por:

| | |
|--------------------------|---------------|
| BANORTE021322784 | \$1,059,947 |
| BANAMEX472426828 SARTET | \$1,813,191 |
| BANAMEX70444796099JUISST | \$3,143,221 |
| BANAMEX70045086540DGTI | \$2,012,407 |
| SERFIN51500771019SARTE | \$1,071,907 |
| BBVA9575138 SARTET | \$1,206,535 |
| HSBC4011171543SARTE | \$1,097,899 |
| BANAMEX111022854SARTET | \$257,452,563 |
| VALUE158798SARTET | \$177,451,218 |
| BANORTE 3656034SARTE | \$87,307 |
| SANTANDER 743984SART | \$976,178 |
| BCO INTERACCIONES 196584 | \$17,066 |
| SERFIN65500945932SAR | \$83,591 |
| SERFIN65500944695FART | \$66,509 |
| SERFIN65500944695INV | \$1 |
| VALUE12264-5 FARTET | \$282,442,410 |
| VALUE127256 SAR | \$24,652,740 |
| VALUE 158771-1 SAR | \$14,509,979 |
| INTERACCIONES 300196592 | \$35,849 |

Instituto de Previsión y Seguridad Social del Estado de Tamaulipas

| | |
|--|----------------------|
| INTERACCIONES 300196630 SA | \$5,759 |
| AFIRME 67747 FARTET | \$41,614,935 |
| AFIRME 67745 CONSAR | \$2,777,869 |
| BANORTE CHS596065551 | \$29,609 |
| BANTE INV 0503816827 | \$915,079 |
| BANORTE121321826FARCOB | \$126,087 |
| BANORTE098883118 FARCOB | \$5,500,000 |
| VALUE158755FARCOBAT | \$31,657,096 |
| INTERACCIONES 300196622 | \$2,895 |
| AFIRME 67749 FARCOBA | \$8,236,549 |
| VALUE158763FARUTT | \$15,685,435 |
| INTERACC 300196606 | \$1,556 |
| AFIRME 67748 FARUTT | \$3,685,931 |
| BANAMEX464027617SARTSPET | \$44,166 |
| BANAMEX74085530 SARTSPET | \$1 |
| | |
| TOTAL DEPOSITOS DE FONDOS DE TERCEROS | \$879,463,485 |

DERECHOS A RECIBIR EFECTIVO O EQUIVALENTES

El rubro de derechos a recibir efectivo o equivalentes, se integra por las siguientes cuentas:

| CONCEPTO | IMPORTE |
|---|------------------------|
| INVERSIONES FINANCIERAS DE CORTO PLAZO | \$0 |
| CTAS. X COBRAR A CORTO PLAZO | \$1,662,622,925 |
| DEUDORES DIVERSOS X COB. A CORTO PLAZO | \$176,790,451 |
| PRÉSTAMOS OTORGADOS CORTO PLAZO | \$69,017,292 |
| OTROS DERECHOS A RECIBIR EFECTIVO Y EQUIVALENTES | \$0 |
| TOTAL DERECHOS A RECIBIR EFECTIVO O EQUIVALENTES | \$1,908,430,668 |

Instituto de Previsión y Seguridad Social del Estado de Tamaulipas

CUENTAS POR COBRAR A CORTO PLAZO

El importe total por \$1,662,622,925 de cuentas por cobrar a corto plazo, corresponde principalmente a la Secretaría de Finanzas del Gobierno del Estado con un importe de \$1,661,930,360. y a la Secretaría de Educación por \$692,565.

DEUDORES DIVERSOS POR COBRAR A CORTO PLAZO

La cuenta deudores diversos por cobrar a corto plazo, está integrada por los siguientes importes:

| | |
|---|----------------------|
| GASTOS POR COMPROBAR | \$246,679 |
| OTROS DEUDORES (1) | \$176,263,818 |
| EMPLEADOS Y FUNCIONARIOS (2) | \$279,666 |
| SUBSIDIO PARA EL EMPLEO | \$288 |
| GASTOS DE VIAJE | \$0 |
| TOTAL DEUDORES DIVERSOS POR COB. A CORTO PLAZO | \$176,790,451 |

- (1) Esta partida incluye las cuentas por cobrar de los diferentes Organismos Públicos Descentralizados, en este rubro sobresale el cargo de \$ 135,555,425 correspondiente a la habilitación del pago de la nómina de pensionados del mes de enero del 2019, y el adeudo de la Secretaría de Salud por \$35,194,518.
- (2) La cuenta de Empleados y funcionarios se integra por los importes que adeudan aquellos pensionados o pensionistas que al no reportar oportunamente la baja por defunción, un familiar realizó un cobro indebido de pensión en esta cuenta el importe por \$279,666 lo integra el cobro indebido de pensión de la C. Ana María Cruz Torres el cual se encuentra en proceso penal mediante Demanda número 0320/2013.

PRESTAMOS OTORGADOS A CORTO PLAZO

El saldo de préstamos otorgados a corto plazo, al 31 de diciembre del 2018, es de \$ 69,017,292 y se integra de la siguiente manera:

| CONCEPTO | IMPORTE |
|-------------------------------------|---------------------|
| PRESTAMO A CORTO PLAZO | \$68,709,588 |
| PRESTAMO UTILES ESCOLARES | \$52,187 |
| PRESTAMO SEGURO DE VIDA HIPOTECARIO | \$255,517 |
| TOTAL | \$69,017,292 |

Instituto de Previsión y Seguridad Social del Estado de Tamaulipas

OTROS ACTIVOS CIRCULANTES.

Bienes Derivados de Embargos, Decomisos, Aseguramientos y Dación en Pago: Representa el monto de los bienes derivados de embargos, decomisos, aseguramientos y dación en pago obtenidos para liquidar créditos fiscales o deudas de terceros.

El saldo de esta cuenta por \$389,881 corresponde al registro del pago realizado para dar cumplimiento a una orden del Juzgado Primero de Primera Instancia del Primer Distrito Judicial del Estado, para que proceda a realizarse la adjudicación a favor de este Instituto, de un bien inmueble consistente en: Casa-Habitación, ubicado en calle Cedro, esquina con Mango, Manzana 73, Lote 2, Zona 24, con una superficie de 516 metros cuadrados, ubicado en la Colonia del Bosque de Tampico Tamaulipas. Se hace mención que este importe corresponde al remanente a favor de la parte demandada, el cual fue depositado en el Supremo Tribunal de Justicia del Estado de Tamaulipas; y que al concluir el proceso se realizara el registro correspondiente del bien, el cual posee un valor determinado de avalúo de \$730,000.00

INVERSIONES FINANCIERAS A LARGO PLAZO Representa el monto de los recursos excedentes del ente público invertidos en bonos, valores representativos de deuda, obligaciones negociables, entre otros, en un plazo mayor a doce meses. El saldo de esta cuenta está integrado de la siguiente manera:

| CONCEPTO | IMPORTE |
|---------------------------|----------------------|
| EVERCORE CTA No 360 (1) | \$5,067,058 |
| VALUE CONTRATO 112372 (2) | \$136,805,406 |
| VALUE CONTRATO 134554 (3) | \$19,265,451 |
| TOTAL | \$161,137,915 |

(1) CASA DE BOLSA EVERCORE

CONTRATO 360

| EMISORA | SERIE | FECHA DE COMPRA | NO DE TITULOS | VALOR 31/12/2018 | IMPORTE AL 31/12/2018 |
|-----------------------------------|--------|-----------------|---------------|------------------|-----------------------|
| BRHSCCB VENCIMIENTO 25/08/2035 | 06/4U | 19/02/2007 | 24,112 | 168.360002 | \$4,059,496 |
| BRHSCCB VENCIMIENTO 25/04/2034 | 07-3 | 21/01/2008 | 141,400 | 7.054890 | \$997,562 |
| METR408 VENCIMIENTO 17/01/2019 | 250714 | 07/08/2007 | 200,000 | 0.050000 | \$10,000 |
| | | | | | |
| SALDO TOTAL | | | | | \$5,067,058 |
| | | | | | |

Instituto de Previsión y Seguridad Social del Estado de Tamaulipas

(2) CASA DE BOLSA VALUE

CONTRATO 112372

| EMISORA | SERIE | FECHA DE COMPRA | NO DE TITULOS | VALOR 31/12/2018 | IMPORTE AL 31/12/2018 |
|----------------------|----------|-----------------|---------------|------------------|-----------------------|
| ICVCB 06 U 6845 DIAS | 06U | 17/06/2016 | 117,354 | 512.5310040 | \$60,147,563 |
| TMMCB 4850 DIAS | 10 002 | 01/12/2015 | 138,274 | 98.5310370 | \$13,624,281 |
| TMMCB 4850 DIAS | 10-2 002 | 30/03/2016 | 55,310 | 82.8404120 | \$4,581,903 |
| TMMCB 4850 DIAS | 10-3 002 | 30/03/2016 | 82,964 | 59.6284820 | \$4,947,017 |
| 91 GICSA 16U008 | 16U008 | 13/08/2018 | 79,980 | 668.9752600 | \$53,504,641 |
| SALDO TOTAL | | | | | \$136,805,406 |

(3) CASA DE BOLSA VALUE

CONTRATO 134554

| EMISORA | SERIE | FECHA DE COMPRA | NO DE TITULOS | VALOR 31/12/2018 | IMPORTE AL 31/12/2018 |
|------------------------|----------|-----------------|---------------|------------------|-----------------------|
| TMMCB 10 004 4850 DIAS | 10 002 | 18/12/2013 | 69,910 | 98.531037 | \$6,888,305 |
| TMMCB 10 011 4850 DIAS | 10-2 002 | 19/10/2015 | 27,964 | 82.840412 | \$2,316,549 |
| TMMCB 10 011 4850 DIAS | 10-3 002 | 22/10/2015 | 41,946 | 59.628482 | \$2,501,176 |
| 91 GICSA 16U 008 | 16U008 | 13/08/2018 | 11,300 | 668.975260 | \$7,559,420 |
| SALDO TOTAL | | | | | \$19,265,451 |

DERECHOS A RECIBIR EFECTIVO O EQUIVALENTES A LARGO PLAZO.

| CONCEPTO | IMPORTE |
|---------------------------------------|-------------------------|
| PRÉSTAMOS OTORGADOS LARGO PLAZO (1) | \$ 717,139,840 |
| OTROS DERECHOS A RECIBIR EFECTIVO (2) | \$ 4,631,738,222 |
| TOTAL | \$ 5,348,878,062 |

Instituto de Previsión y Seguridad Social del Estado de Tamaulipas

(1) PRESTAMOS OTORGADOS A LARGO PLAZO

| CONCEPTO | IMPORTE |
|------------------------|----------------------|
| PRÉSTAMOS ESPECIALES | \$540,048,185 |
| PRESTAMO HIPOTECARIO | \$146,153,244 |
| PRESTAMO MEDIANO PLAZO | \$1,111,419 |
| PRESTAMO LIQUIDEZ | \$29,826,992 |
| TOTAL | \$717,139,840 |

(2) OTROS DERECHOS A RECIBIR EFECTIVO A LARGO PLAZO.

La cuenta de Otros derechos a recibir efectivo pertenece al saldo de cuentas por cobrar por los préstamos que otorga el Sistema de Ahorro para el Retiro de los Trabajadores de la Educación de Tamaulipas (SARTET) con un importe al 31 de diciembre del 2018 de \$4,630,380,926. y la Caja de Ahorro del Estado de Tamaulipas, que corresponde a los Servidores Públicos con un importe de \$1,357,296.

| CONCEPTO | IMPORTE |
|---------------------------------------|------------------------|
| PRESTAMO CAET | \$1,357,296 |
| PRESTAMOS SARTET ORD Y ESPECIAL | \$1,500,588,981 |
| PRESTAMO SARTET ESPECIAL CON AVAL | \$1,418,259,598 |
| PRESTAMO SARTET COMPLEMENTARIO | \$156,278,980 |
| PRESTAMO SARTET CONTINGENCIA | \$526,339,033 |
| PRESTAMO SARTET HIPOTECARIO | \$230,172,921 |
| PRESTAMO SARTET CORTO PLAZO | \$2,407,975 |
| PRESTAMO CORTO PLAZO JUBILADO | \$34,130,396 |
| PRESTAMO JUBILADOS ISSSTE | \$912,678 |
| PRESTAMO SARTET CONTINGENCIA CON AVAL | \$615,324,639 |
| PRESTAMO AHORRO 50% | \$145,965,725 |
| TOTAL | \$4,631,738,222 |

Instituto de Previsión y Seguridad Social del Estado de Tamaulipas

BIENES INMUEBLES, INFRAESTRUCTURA Y CONSTRUCCIÓN.

El importe de \$114,551,094 se integra por los conceptos que se desglosan de la siguiente manera:

| Descripción | Ubicación | Superficie (m2) | Construcción (m2) | Valor del Inmueble |
|---------------------------------|--|-----------------|-------------------|----------------------|
| Unidad Deportiva IPSSET | "Unidad Deportiva", Libramiento Emilio Portes Gil entre Sierra Madre Oriental y Expropiación Petrolera | 75,759.30 | | \$55,598,809 |
| CENDI 1 | Av. Cristóbal Colón (9) esq. con Federación de Trabajadores, col. Burócratas Estatales | 3,013.34 | 1,917.00 | \$4,416,619 |
| CENDI 3 | Calle Juárez, entre Aralia y Henequenal, col. América de Juárez | 2,569.68 | 736.85 | \$7,595,390 |
| CENDI 4 | Área pajaritos Libramiento Naciones Unidas (5) | 15,288.449 | | \$1,834,614 |
| Fraccionamiento Alborada | "Alborada", salida a Matamoros entre Blvd. Fidel Velázquez y Libramiento Naciones Unidas (1) | 78,121.85 | n.a. | \$30,546,000 |
| Las Granjas | "Las Granjas", calle Camino Largo, fracc. Las Granjas Campestre | 10,000.00 | n.a. | \$2,500,000 |
| Fuego Nuevo | "Fuego Nuevo", Libramiento Emilio Portes Gil y Expropiación Petrolera fracc. Fuego Nuevo (4) | 2,380.97 | n.a. | \$3,552,974 |
| La Garra | "Cuauhtemoc", calle 40 y Manuel Ravizé, col. Cuauhtémoc | 2,806.00 | n.a. | \$520,010 |
| Los Pinos | "Los Pinos", calle Procuraduría entre 10 y 13 col. Burócratas Estatales (2) | 17,862.50 | n.a. | \$7,479,677 |
| Los Olivos | Lote 35 Sección I, fraccionamiento Agropecuario Los Olivos (3) | 11,269.50 | n.a. | \$507,000 |
| | TOTAL BIENES INMUEBLES | | | \$114,551,094 |

Instituto de Previsión y Seguridad Social del Estado de Tamaulipas

- (1) En el acuerdo 2 de la primera sesión extraordinaria de fecha 14 de diciembre del año 2015 la Junta de Gobierno de este Instituto, autorizo el contrato de Permuta de bien inmueble sobre el terreno denominado Alborada, ubicado en carretera a matamoros avenida José Sulaiman acera oriente.

| Permuta 1 Gobierno del Estado - IPSSET / Fraccionamiento Alborada. | | | | |
|---|--|------------------------|--------------------------|---------------------------|
| Descripción | Ubicación | Superficie (m2) | Construcción (m2) | Valor del Inmueble |
| Fraccionamiento Alborada / Entregado al Gob. Del Estado | "Alborada", salida a Matamoros entre Blvd. Fidel Velázquez y Libramiento Naciones Unidas | 78,121.85 | n.a. | \$30,546,000 |
| Terreno a Permutar por el Fraccionamiento Alborada | Carretera Victoria- Soto la Marina, s/n | 80,599.90 | n.a. | \$16,000,000 |
| Terreno a Permutar por el Fraccionamiento Alborada | Boulevard Praxedis Balboa s/n, acera Oriente entre Avenida Águila Azteca y Libramiento Guadalupe Victoria, Parque Bicentenario | 12,697.51 | n.a. | \$17,650,000 |

- (2) En el acuerdo 14 de la primera sesión ordinaria de fecha 29 de febrero del 2016 de la Junta de Gobierno de este Instituto, fue autorizado el contrato de Permuta de bien inmueble sobre el terreno denominado los Pinos, ubicado a un costado de la colonia burócrata.

| Permuta 2 Gobierno del Estado - IPSSET / Parque La Loma. | | | | |
|---|---|------------------------|--------------------------|---------------------------|
| Descripción | Ubicación | Superficie (m2) | Construcción (m2) | Valor del Inmueble |
| "Parque La Loma" | "Los Pinos", calle Procuraduría entre 10 y 13 col. Burócratas Estatales | 17,862.50 | n.a | \$9,860,100 |
| Terreno a Permutar por el "Parque la Loma" | Oriente de la Unidad Hab. Luis Quintero entre la Calzada Gral. Luis caballero y fracc. Puerta de Tamatán, colonia al Oriente de la Unidad Hab. Luis Quintero. | 21,911.11 | n.a | \$9,860,000 |

Valor según avalúo practicado por el Ing. Claudio Aquiles Villanueva Vázquez, y por la Arq. Tania Luz Fonseca Vázquez, en fechas 20 de noviembre del 2015 y 8 de diciembre del 2015.

Instituto de Previsión y Seguridad Social del Estado de Tamaulipas

- (3) Se hace mención que el terreno denominado los Olivos con número de escritura 4184 fue adquirido mediante dación en pago de un deudor del IPSSET.
- (4) Este importe corresponde a 12 terrenos propiedad de IPSSET en el Fraccionamiento Fuego Nuevo, los cuales se relacionan a continuación:

| MANZANA | LOTE | METROS CUADRADOS | VALOR |
|---------|------|------------------|-------------|
| K | 1 | 240.14 | \$355,199 |
| K | 2 | 175 | \$248,500 |
| K | 3 | 175 | \$248,500 |
| K | 4 | 175 | \$248,500 |
| K | 5 | 175 | \$248,500 |
| K | 6 | 175 | \$248,500 |
| K | 7 | 175 | \$248,500 |
| K | 8 | 257.13 | \$419,893 |
| O | 1 | 308.70 | \$504,107 |
| O | 2 | 175 | \$248,500 |
| O | 3 | 175 | \$248,500 |
| O | 5 | 175 | \$285,775 |
| TOTAL | | | \$3,552,974 |

- (5) Se informa que el 12 de febrero del 2018 el rubro de bienes inmuebles tubo un incremento de \$1,834,614 , lo anterior derivado a que concluyo el tramite de donación del CENDI 4, el cual paso a formar parte del patrimonio del Instituto

| Comodato de Inmueble GOBIERNO DEL ESTADO-IPSSET CENDI 2 ubicado en Infonavit Adelfitas | | | | |
|--|--|-----------------|-------------------|--------------------|
| Descripción | Ubicación | Superficie (m2) | Construcción (m2) | Valor del Inmueble |
| CENDI de la Burocracia No 2 | CALLE MARTIRES DE CANANEA Y ARTICULO 123 UNIDAD HABITACIONAL FIDEL VELAZQUEZ CP. 87049 | 21,803.20 | 1,606.84 | n.d. |

Instituto de Previsión y Seguridad Social del Estado de Tamaulipas

BIENES MUEBLES.

Al 31 de diciembre del 2018, la cuenta de Bienes Muebles, se integra por:

| CONCEPTO | IMPORTE |
|--|---------------------|
| MOBILIARIO Y EQUIPO DE ADMINISTRACIÓN | \$8,370,484 |
| MOBILIARIO Y EQUIPO EDUCACIONAL Y RECREATIVO | \$5,828,375 |
| EQ. E INSTRUM. MÉDICO Y DE LABORATORIO | \$86,411 |
| EQUIPO DE TRANSPORTE | \$2,290,131 |
| MAQUINARIA, OTROS EQUIPOS Y HERRAMIENTAS | \$2,637,456 |
| TOTAL DE BIENES MUEBLES | \$19,212,857 |

ACTIVOS INTANGIBLES.

El Saldo de la cuenta de Activos Intangibles al 31 de diciembre del 2018 es de \$820,865.

DEPRECIACIÓN, DETERIORO Y AMORTIZACIÓN DE BIENES.

El importe de la depreciación, deterioro y amortización de bienes por el importe de -\$7,312,184. corresponde a la depreciación de los bienes adquiridos a partir del ejercicio fiscal 2011 en adelante, lo anterior derivado a que los bienes de los ejercicios fiscales anteriores al 2011 se registraban como gasto en el momento de su adquisición, de acuerdo a la normatividad aplicable en estos ejercicios.

Pasivo

CUENTAS POR PAGAR A CORTO PLAZO.

Las cuentas por pagar a corto plazo, representan los adeudos con proveedores y acreedores derivados de operaciones del Organismo, con vencimiento menor o igual a doce meses, su saldo se integra de la siguiente manera:

| CONCEPTO | IMPORTE |
|---|----------------------|
| SERVICIOS PERSONALES POR PAGAR (1) | \$2,652,603 |
| PROVEEDORES POR PAGAR A CORTO PLAZO | \$1,306,335 |
| RETENCIONES Y CONTRIBUCIONES POR PAGAR (2) | \$5,794,952 |
| OTRAS CUENTAS POR PAGAR A CORTO PLAZO (3) | \$344,713,496 |
| TOTAL DE CUENTAS POR PAGAR A CORTO PLAZO | \$354,467,386 |

Instituto de Previsión y Seguridad Social del Estado de Tamaulipas

(1) La cuenta de Servicios Personales por Pagar, está integrada por los siguientes importes:

| CONCEPTO | IMPORTE |
|---|--------------------|
| SERVICIOS PERSONALES POR PAGAR | \$10,507 |
| JUBILACIONES POR PAGAR | \$2,642,096 |
| TOTAL SERVICIOS PERSONALES POR PAGAR | \$2,652,603 |

(2) El importe por \$5,794,952 está integrado por los siguientes conceptos de retenciones.

| | |
|---|--------------------|
| SEGURO DE VIDA PRESTAMO HIPOTECARIO | \$135,988 |
| GASTOS DE ORGANIZACIÓN | \$9,276 |
| DESCUENTO ORDEN JUDICIAL | \$8,508 |
| I.S.R. HONORARIOS | \$14,888 |
| ISR ARRENDAMIENTOS | \$2,861 |
| ISR SALARIOS | \$3,296,443 |
| GIMNASIO IPSSSET | \$1,022,915 |
| IVA POR PAGAR | \$777,847 |
| 2% CSOBRE NOMINA | \$526,227 |
| TOTAL RETENCIONES Y CONTRIBUCIONES POR PAGAR | \$5,794,952 |

(3) El importe reflejado por \$344,713,496 está integrado principalmente por los siguientes rubros:

| | |
|----------------------|---------------|
| ADEUDO FDO FARTET | \$120,362,881 |
| SERV MEDICO JUBIL | \$104,209,800 |
| DEV.Y DESC.IND.X PAG | \$51,686,034 |
| SERV MEDICO BUROCRAT | \$33,936,484 |
| SERV MEDICO SEC SALU | \$10,731,330 |
| ADEUDO CAET | \$10,652,452 |
| ACREEDORES DIVERSOS | \$8,905,391 |
| DEV X PAGAR UPYSSET | \$3,852,670 |
| DESC IND X PAGAR | \$1,606,802 |

Instituto de Previsión y Seguridad Social del Estado de Tamaulipas

OTROS PASIVOS A CORTO PLAZO.

| CONCEPTO | IMPORTE |
|--|---------------------|
| INGRESOS POR CLASIFICAR (1) | \$24,349,321 |
| OTROS PASIVOS CIRCULANTES (2) | \$9,829,776 |
| TOTAL OTROS PASIVOS A CORTO PLAZO | \$34,179,097 |

- (1) El saldo correspondiente a Ingresos por Clasificar, reflejado en el Estado de situación Financiera al 31 de diciembre del 2018, corresponde a pagos que realizan los trabajadores, pensionados y Organismos, que no se presentan a la caja del Instituto a solicitar su recibo de pago ni hacer del conocimiento del Instituto del depósito efectuado, razón por la cual se presentan en esta cuenta los importes más significativos pertenecen a los siguientes conceptos:

| | |
|-----------------------------------|--------------|
| SRIA DE FINANZAS DEL GOB DEL EDO. | \$10,272,675 |
| ORGANISMOS VARIOS | \$5,272,892 |
| COBAT | \$5,097,798 |
| PENDIENTE DE ACLARAR | \$2,249,468 |
| UNIV.TECNOLOGICA DE ALTAMIRA | \$643,144 |
| SRIA. DE EDUCACION | \$274,519 |
| UNIV.POLITECNICA | \$175,270 |
| ITEA | \$99,802 |
| COLEGIO DE SAN JUAN SIGLO XXI | \$77,410 |
| UNIV. TECNOLOGICA DE TAM.NORTE | \$64,221 |
| UNIV.TECNOLOGICA DE MATAMOROS | \$39,321 |
| ITACE | \$26,700 |

- (2) El saldo de Otros Pasivos Circulantes se integra de la siguiente manera:

| | |
|--------------------|-------------|
| MEMBRESIA GIMNASIO | \$3,246,444 |
| CENDI 1 | \$1,257,160 |
| CENDI 5 | \$1,109,300 |
| CENDI 6 | \$899,400 |
| CENDI 4 | \$861,617 |
| CENDI 3 | \$856,024 |

Instituto de Previsión y Seguridad Social del Estado de Tamaulipas

| | |
|--------------------------------|-----------|
| CENDI 2 | \$771,114 |
| CENDI CARACOLES | \$666,200 |
| DERECHO LIBERACION DE GRAVAMEN | \$106,033 |
| AVALUOS HIPOTECARIOS | \$24,981 |
| GASTOS NOTARIALES | \$22,700 |
| ESTUDIO ACTUARIAL | \$7,241 |
| FARUTT LAREDO | \$1,561 |

PASIVOS DIFERIDOS A LARGO PLAZO

Los pasivos diferidos a largo plazo, se integran por un importe de \$128,123,090 que corresponde a intereses cobrados por adelantado, se hace mención que en presente ejercicio fiscal por cambio de política en el registro de interés de los prestamos estos se reflejaran en esta cuenta, y se reconocerán como ingreso en el momento en que se devenguen de manera mensual, ya que hasta el ejerció 2017 solo los préstamos hipotecarios se aplicaban de esta forma, y para el presente ejercicio se incluyen todos, por lo que el importe de esta cuenta se incrementara continuamente.

FONDOS Y BIENES DE TERCEROS

Los Fondos y Bienes de Terceros, están integrados por fondos en administración a largo plazo, su saldo al 31 de diciembre del 2018 es \$6,085,405,743 y se desglosa de la siguiente manera:

| FONDO | IMPORTE |
|--|------------------------|
| CAET | \$18,235,898 |
| SARTET | \$5,563,643,909 |
| FARTET | \$430,552,277 |
| FARUTT | \$21,715,941 |
| SARTSPET | \$8,514,911 |
| FARCOBAT | \$42,742,807 |
| TOTAL FONDOS EN ADMON A LARGO PLAZO | \$6,085,405,743 |

- (1) La CAET corresponde a la Caja de Ahorro del Estado de Tamaulipas, la cual brinda sus servicios desde 1998, fomentando la cultura del Ahorro, entre los servidores públicos del Gobierno del Estado, Activos y Pensionados.
- (2) El SARTET es un fondo denominado Sistema de Ahorro para el Retiro de los Trabajadores de la Educación de Tamaulipas, el cual se constituyó a partir de la firma de un convenio de voluntades entre el Gobierno del Estado de Tamaulipas, la Sección 30 del SNTE y la Unidad de Previsión y Seguridad Social del Estado de Tamaulipas, en fecha 7 de julio del año 1999.

Instituto de Previsión y Seguridad Social del Estado de Tamaulipas

- (3) El 7 de julio de 1999 se firmó un convenio entre la Secretaría de Finanzas y Administración, la Secretaría de Desarrollo Social, la Dirección General de Educación, la Sección 30 del SNTE y la Unidad de Previsión y Seguridad Social del Estado de Tamaulipas, con el objeto de constituir el Fondo para el Ahorro y el Retiro de los Trabajadores de la Educación de Tamaulipas (FARTET).

- (4) El 14 de marzo de 2000, se firmó convenio entre el Colegio de Bachilleres del Estado de Tamaulipas y la Unidad de Previsión y Seguridad Social del Estado de Tamaulipas, para administrar los recursos del Fondo para el Ahorro y el Retiro de los Trabajadores al Servicio del Colegio de Bachilleres del Estado de Tamaulipas (FARCOBAT).

- (5) El 28 de enero de 2003, se firma un convenio entre la Universidad Tecnológica de Tamaulipas Norte y la Unidad de Previsión y Seguridad Social del Estado de Tamaulipas, para la administración de los recursos destinados al Fondo de Ahorro para el Retiro de los trabajadores al Servicio de la Universidad Tecnológica de Tamaulipas Norte (FARUT REYNOSA).

El 28 de noviembre de 2003, se firma un convenio entre la Universidad Tecnológica de Altamira y la Unidad de Previsión y Seguridad Social del Estado de Tamaulipas, para la administración de los recursos destinados al Fondo de Ahorro para el Retiro de los trabajadores al Servicio de la Universidad Tecnológica de Altamira (FARUT ALTAMIRA)

El 9 de octubre de 2006 se firma un convenio entre la Universidad Tecnológica de Nuevo Laredo y la Unidad de Previsión y Seguridad Social del Estado de Tamaulipas, para la administración de los recursos destinados al Fondo de Ahorro para el Retiro de los Trabajadores al Servicio de la Universidad Tecnológica de Nuevo Laredo (FARUT NUEVO LAREDO).

- (6) El 6 de marzo de 2008, se firmó un convenio entre el Gobierno del Estado de Tamaulipas, la Unidad de Previsión y Seguridad Social del Estado de Tamaulipas y el Sindicato Único de los Trabajadores al Servicio de los Poderes del Estado y Organismos Descentralizados, con el objeto de designar a la UPYSSET para entregar el total de las aportaciones por concepto del 4% del salario base quincenal del trabajador sindicalizado, de los cuales, 2% sería aportado por el trabajador, siendo descontado vía nómina y el otro 2% le correspondería aportarlo a el Gobierno del Estado, al trabajador que acredite haber obtenido una pensión o jubilación por cualquier Institución o, en caso de fallecimiento del trabajador, dicha cantidad será entregada a la persona que acredite la calidad de beneficiario.

Al respecto se informa que no han enterado a IPSSSET la totalidad de las aportaciones, solo se han recibido enteros por parte de la Secretaría de Finanzas del 2% retenido a algunos trabajadores que causaron baja.

Se hace mención que los convenios señalados anteriormente fueron firmados a nombre de la Unidad de Previsión y Seguridad Social del Estado de Tamaulipas, sin embargo son reconocidos por el Instituto en los mismos términos según artículo segundo transitorio de la Ley del IPSSSET.

PROVISIONES A LARGO PLAZO.

Las Provisiones a Largo Plazo, representa las obligaciones a cargo del Organismo, originadas por contingencias de demandas y juicios, cuya exactitud del valor depende de un hecho futuro, estas obligaciones deben ser justificables y su medición monetaria debe ser confiable en un plazo mayor a doce meses de acuerdo a los lineamientos que emita el CONAC. El importe de esta cuenta es de \$51,967.

Instituto de Previsión y Seguridad Social del Estado de Tamaulipas

CAPITAL

HACIENDA PÚBLICA/PATRIMONIO

El importe de \$2,489,380,767 correspondiente a la Hacienda Pública/Patrimonio al 31 de diciembre del 2018, está integrado de la siguiente manera:

| CONCEPTO | SUBTOTAL | IMPORTE |
|--|------------------|-------------------------|
| HACIENDA PUBLICA/PATRIMONIO CONTRIBUIDO | | \$3,675,721,218 |
| APORTACIONES FDO. DE PENSIONES (1) | \$2,926,174,997 | |
| APORTACIONES AL FDO. DE PRÉSTAMOS 4% | \$5,055,826 | |
| FONDO SEGURO DE RETIRO (2) | \$716,887,318 | |
| PATRIMONIO | \$25,366,318 | |
| DONACIONES DE CAPITAL | \$2,236,759 | |
| HACIENDA PUBLICA/PATRIMONIO GENERADO | | -\$1,186,340,451 |
| RESULTADOS DEL EJERC (AHORRO/DESAHORRO) | -\$214,052,774 | |
| RESULTADO DE EJERCICIOS ANTERIORES | -\$1,156,848,983 | |
| REVALUOS | \$88,892,301 | |
| RESERVA DE CUENTAS INCOBRABLES (3) | \$71,005,148 | |
| RESERVA DEL FONDO DE OPERACIÓN (3) | \$24,663,857 | |
| TOTAL HACIENDA PÚBLICA/PATRIMONIO | | \$2,489,380,767 |

- (1) En esta cuenta se reflejan las cuotas de los Servidores Públicos del Gobierno del Estado de Tamaulipas, comprendiendo los 3 poderes del Estado: Ejecutivo, Legislativo y Judicial, así como los Servidores Públicos de Organismos Descentralizados que mediante convenio expreso se han acogido al Régimen de Seguridad Social que prevé la Ley del IPSSSET; incrementándose con dichas aportaciones y disminuyendo con los retiros de cuotas que voluntariamente efectúan servidores públicos que causan baja, así como también con las aportaciones que prescriben a favor del IPSSSET cuando el trabajador se pensiona.
- (2) Representa las aportaciones que el trabajador y el patrón realizan para dar cumplimiento a lo dispuesto al artículo 10 inciso 2 y 3 de la Ley del IPSSSET con el propósito de crear un Fondo a beneficio del propio trabajador, para que éste al momento de pensionarse cuente con un importe para su retiro.

Instituto de Previsión y Seguridad Social del Estado de Tamaulipas

II) NOTAS AL ESTADO DE ACTIVIDADES

Ingresos de Gestión

INGRESOS

Los Ingresos del Organismo por la cantidad de \$1,162,387,795. se desglosan de la siguiente manera:

| CONCEPTO | SUBTOTAL | IMPORTE |
|--|---------------|------------------------|
| INGRESOS POR GESTIÓN | | \$1,034,001,725 |
| CUOTAS Y APORTACIONES DE SEG. SOCIAL (1) | \$958,427,333 | |
| SUBSIDIO PARA GASTO DE CENDIS (2) | \$31,497,528 | |
| SUBSIDIO PENSIONES Y JUBILACIONES (2) | \$8,790,200 | |
| ING. POR VENTA BIENES Y SERVICIOS (3) | \$35,286,664 | |
| OTROS INGRESOS Y BENEFICIOS | | \$128,386,070 |
| INGRESOS FINANCIEROS (4) | \$128,107,927 | |
| OTROS INGRESOS Y BENEFICIOS VARIOS (5) | \$278,143 | |
| TOTAL DE INGRESOS | | \$1,162,387,795 |

- (1) Esta cuenta está integrada por las aportaciones al fondo de pensiones por parte del patrón (Gobierno del Estado y Organismos), y las aportaciones prescritas a favor del IPSSSET. (las aportaciones prescritas corresponden a pago de cuotas que realizó el trabajador durante su vida laboral, las cuales se reconocen como ingreso para el Instituto hasta el momento en que éste se pensiona)
- (2) En el presente ejercicio fiscal se presupuestó como ingresos un subsidio por parte de la Secretaría de Finanzas de Gobierno del Estado para hacer frente a los gastos que se efectúan en los Centros de Desarrollo Infantil que administra el IPSSSET, Así como también se recibió subsidio para el pago de bonos del personal pensionado (bono anual, bono del día de la madre y bono del día del padre) mismo presupuestado que incrementará también el presupuesto de egresos.
- (3) La cuenta de ingresos por venta de bienes y servicios principalmente se integra por los intereses ganados en préstamos de Corto Plazo, P. Especial, P. Hipotecario, P. Mediano Plazo Y P de Liquidez.
- (4) Los ingresos financieros provienen de los intereses ganados en inversiones financieras, en cuentas de cheques y los ingresos por Administración de Fondos
- (5) Se integra por el importe de los ingresos que se derivan de transacciones y eventos inusuales que no son propios del objeto del Organismo.

Instituto de Previsión y Seguridad Social del Estado de Tamaulipas

Gastos y Otras Pérdidas:

EGRESOS

Los Egresos del Organismo por la cantidad de \$1,376,440,569 se desglosan de la siguiente manera:

| CONCEPTO | SUBTOTAL | IMPORTE |
|---|-----------------|------------------------|
| GASTOS DE FUNCIONAMIENTO | | \$104,542,436 |
| SERVICIOS PERSONALES (1) | \$58,017,617 | |
| MATERIALES Y SUMINISTROS (2) | \$12,778,484 | |
| SERVICIOS GENERALES (3) | \$33,746,335 | |
| TRANSFERENCIAS, SUBSIDIOS Y OTRAS AYUDAS | | \$1,270,229,226 |
| AYUDAS SOCIALES (4) | \$982,731 | |
| PENSIONES Y JUBILACIONES (5) | \$1,269,246,495 | |
| OTROS GASTOS Y PERDIDAS EXTRAORDINARIAS | | \$1,668,907 |
| OTROS GASTOS (6) | \$1,668,907 | |
| TOTAL DE EGRESOS | | \$1,376,440,569 |

En el presente ejercicio fiscal se presenta un incremento en el presupuesto de egresos, derivado a que ahora el Instituto pagara directamente los gastos que se realicen en los Centros de Desarrollo Infantil para su funcionamiento, ya que anteriormente los pagos los efectuaba la Secretaria de Finanzas de Gobierno del Estado, se hace mención que este incremento se realiza en la misma proporción en el rubro de Ingresos por subsidio que otorga la Secretaria de Finanzas de Gobierno del Estado al IPSSSET.

- (1) El importe de los Servicios Personales se integra con las cuentas de Remuneraciones al Personal de carácter tanto permanente como de carácter transitorio que se refiere a los trabajadores de confianza y por contrato; por las remuneraciones adicionales y especiales como las primas de antigüedad, aguinaldos y horas extra; por la Seguridad Social, es decir el pago del Servicio Médico y aportaciones al fondo de pensiones; por la cuenta de Otras Prestaciones Sociales y Económicas en donde se incluyen los Bonos y Becas diversas, y la cuenta de Pago de Estímulos a Servidores Públicos.
- (2) El Importe de Materiales y Suministros se integra por los Materiales de Administración, Alimentos y utensilios, Materiales y artículos de construcción y reparación, Productos Químicos, Combustibles, Vestuario y Herramientas, los cuales forman parte del gasto propio del Organismo, necesarios para llevar a cabo el correcto funcionamiento del mismo.
- (3) La Cuenta de Servicios Generales se integra por las partidas referentes a los pagos por los tipos de Servicios básicos, de arrendamiento, Profesionales, Financieros, de instalación, mantenimiento y reparación menor de inmuebles, de traslado y viáticos, oficiales y otros servicios generales.
- (4) Comprende principalmente el importe del gasto por ayudas que el Organismo otorga a estudiantes que prestan su servicio social en el Instituto a fin de que cubran en parte sus gastos de transporte.

Instituto de Previsión y Seguridad Social del Estado de Tamaulipas

- (5) El importe de pensiones y jubilaciones que es el objeto principal de este Instituto representa un 92.78% del total de los egresos reflejados en el Estado de Actividades durante el Ejercicio 2018; se integra del pago de pensiones, becas para hijos de pensionados, otras prestaciones y pago de indemnizaciones.
- (6) El importe de Otros Gastos se integra por aquellas operaciones derivadas de transacciones y eventos inusuales, principalmente se encuentra la Depreciación del ejercicio.

III) NOTAS AL ESTADO DE VARIACIÓN EN LA HACIENDA PÚBLICA

1. En el Patrimonio Contribuido se presenta un incremento en el rubro de aportaciones por un importe de \$442,411,380. derivado principalmente de las cuotas y aportaciones de seguridad social que realiza el trabajador al fondo de pensiones. Así mismo se presenta un incremento en la cuenta Donaciones de Capital por \$1,834,614 lo cual fue originado por conclusión de donación del CENDI 4 por parte del ITAVU a favor del IPSSSET, registrada en el primer trimestre.
2. El en el Patrimonio Generado se presenta una disminución con respecto al ejercicio fiscal anterior, derivado principalmente por el resultado del ejercicio 2018 que al 31 de diciembre haciende a -\$214,052,774.
3. Se presenta un incremento en el rubro de reservas por la cantidad de \$5,672,378 derivado del porcentaje que se cobra en cada préstamo otorgado.

IV) NOTAS AL ESTADO DE FLUJOS DE EFECTIVO

- 1) En el estado de flujo de efectivo se presenta un incremento en el rubro de Inversiones Financieras Temporales Hasta 3 meses, derivado de la amortización de títulos a largo plazo de la Emisora VRZCB06U realizada en el primer trimestre del presente ejercicio. Así mismo se presenta un incremento en la cuenta de Depósitos de Fondos de Terceros en Garantía y/o Administración por la operación misma del sistema SARTET.

| | 31/12/2018 | 31/12/2017 |
|---|------------------------|------------------------|
| EFECTIVO | \$0.00 | \$0 |
| Efectivo en Bancos –Tesorería | \$73,545,442 | \$58,327,173 |
| Inversiones temporales (hasta 3 meses) | \$592,489,966 | \$392,806,767 |
| Depósitos de fondos de terceros y otros | \$879,463,485 | \$796,215,063 |
| Fondos con afectación específica | \$0 | \$0 |
| Total de Efectivo y Equivalentes | \$1,545,498,893 | \$1,247,349,003 |

Instituto de Previsión y Seguridad Social del Estado de Tamaulipas

| | | | | | |
|--------------------|------------|--------|---|----|-----------|
| 5/6/5-5204404-4650 | 23/04/2018 | 2981 R | SWICH ARUBIA HP 2350-8GPOE+8PUIERTOS Y 2SFP ADMINISTRABLE. MODELO: J9774A, SERIE: CN79FP52N5, INV: 3000-515-06-0006 | 1 | \$7,782 |
| 5/6/5-5204405-4650 | 23/04/2018 | 2981 R | SWICH ARUBIA HP 2350-8GPOE+8PUIERTOS Y 2SFP ADMINISTRABLE. MODELO: J9774A, SERIE: CN79FP52DD, INV: 3000-515-06-0007 | 1 | \$7,782 |
| 5/2/3-3701831-4230 | 25/04/2018 | 82 CG | CAMARA FOTOGRAFICANIKON D7500 PARA COMUNICACIÓN SOCIAL. SERIE: 8204833, INV: 3000-519-02-0022 | 1 | \$57,134 |
| 5/1/1-3107570-4110 | 09/05/2018 | A 1937 | SILLA EJECUTIVA TIPO PIEL RED ROP DALLAS COLOR NEGRO,. | 1 | \$6,101 |
| 5/1/5-3313639-4130 | 30/05/2018 | 10856 | COMPUTADORA TIPO PUNTO DE VENTA, MODELO E732416 ALL IN ONE: INTEL CELERON J19*00 2GHZ, PANTALLA TOUCH DE 15.6" 4 GB DDR 3L SODIMM | 2 | \$33,027 |
| 5/6/4-5101054-4640 | 04/06/2018 | A 607 | SUMINISTRO E INSTALACION DE MINISPLIT 2 TON FRIO CALOR MARCA YORK | 1 | \$18,742 |
| 5/1/9-3403871-4190 | 04/06/2018 | B 167 | FRIGOBAR WHIRPOOL 5P3 C7CHAPA WHITE | 1 | \$7,016 |
| 5/1/5-3313667-4130 | 11/06/2018 | 3080 R | COMPUTADORAS MARCA HP NEC-C02, 280 G2 SFF PROCESADOR INTEL CORE I5 3.80 CPU: 4CE8013Q2H Y MONITOR | 3 | \$57,083 |
| 5/1/1-3107585-4110 | 18/06/2018 | B 2105 | MODULO DE 2 CUBICULOS | 1 | \$26,491 |
| 5/1/5-3313641-4130 | 22/06/2018 | 824 | ESCANER NEC-P05 MARCA: EPSON MODELO: WORKFORCE DS-860.600*600 DPI, BITS USB 65 PPM/130. | 10 | \$266,261 |
| 5/1/5-3313642-4130 | 22/06/2018 | 824 | EQUIPO DE COMPUTO NEC-C02 MARCA DELL MODELO: OPTIPLEX 7050 SFF. PROCESADOR: CI5-7500 7a. GENERACION (6M CACHE, HASTA 3 8GHZ), | 8 | \$208,328 |

Instituto de Previsión y Seguridad Social del Estado de Tamaulipas

| | | | | | |
|--------------------|------------|-------|--|----|------------|
| 5/1/9-3403875-4190 | 17/10/2018 | 3249 | REFRIGERADOR WHIRPOOL 18 PIES MODELO WT-1818-A. INV: 3000-519-13-0011. SERIE:VS83847746 | 1 | \$ 10,827 |
| 5/1/1-3107593-4110 | 01/11/2018 | 722 | KIOSKO PARA MONITOR Y TICKETS CON PREPARACION ELECTRICA Y PINTURA EN GENERAL DE 1.30 DE ALTO POR 1.50 DE ANCHO PO .30 DE FONDO, PARA INSTALARSE EN PALACIO Y TORRE BECENTENARIO. | 2 | \$ 42,581 |
| 5/1/5-3313677-4130 | 21/11/2018 | 3380 | IMPRESORA DE CREDENCIALES DE PVC NEC-114 (VIGENCIA JUNIO) . MARCA FARGO, SERIE: B8330738. INV: 3000.515-03-0040 | 1 | \$ 124,559 |
| 5/2/9-3802003-4290 | 21/11/2018 | 91 | BAÑO DE A RTESA CON REGADERA TIPO TELEFONO | 3 | \$ 77,468 |
| 5/2/9-3802004-4290 | 21/11/2018 | 91 | CUNA DE MADERA DE 142 X 77 X 102CM | 16 | \$ 198,372 |
| 5/6/5-5204406-4650 | 28/11/2018 | 3472 | TELEFONO ALCATEL LUCENT 4018, INCLUYE FUENTE DE PODFER | 5 | \$ 34,313 |
| 5/1/5-3313683-4130 | 28/11/2018 | 744 | COMPUTADORA HP (NEC C -02) HP 280 G3 SFF INTEL CORE i3 OCTAVA GENERACION | 3 | \$ 49,883 |
| 5/1/5-3313679-4130 | 28/11/2018 | 11371 | COMPUTADORA DE ESCRITORIO IMAC NEC C -09, CON PANTALLA RETINA 5K DE 27 PULGADAS, PROCESADOR INTEL CORE i5 DE 4 NUCLEOS 3.4 GHZ DE SEPTIMA GENERACION, TURBO BOOST | 1 | \$ 49,259 |
| 5/1/1-3107595-4110 | 28/11/2018 | 649 | MODULO DE TRABAJO PARA 2 PERSONAS, 2 ESCRITORIOS DE 1.20 X .60 PROF X0.75 ALTO CON CAJONERAS Y 3 MAMPARAS TRASERAS Y LATERALES METALICAS Y TAPIZADAS EN TELA. | 1 | \$ 40,569 |

Instituto de Previsión y Seguridad Social del Estado de Tamaulipas

CONCILIACION DE LOS FLUJOS DE EFECTIVO NETOS DE LAS ACTIVIDADES DE OPERACIÓN Y LA CUENTA DE AHORRO/DESAHORRO ANTES DE RUBROS EXTRAORDINARIOS

| AHORRO/DESAHORRO ANTES DE RUBROS EXTRAORDINARIOS | -\$323,291,488 | -\$235,567,437 |
|--|-----------------------|-----------------------|
| MOVIMIENTOS DE PARTIDAS (O RUBROS) QUE NO AFECTAN AL EFECTIVO | | |
| DEPRECIACION | \$1,668,690 | \$1,405,403 |
| AMORTIZACION | \$0 | \$0 |
| INCREMENTO EN PROVISIONES | -\$144,750 | \$0 |
| INCREMENTO EN INVERSIONES PRODUCIDAS POR REVALUACION | \$0 | \$3,331,682 |
| GANANCIA/PERDIDA EN VENTA DE PROPIEDAD, PLANTA Y EQUIPO | \$0 | \$0 |
| INCREMENTO EN CUENTAS POR COBRAR | \$111,052,154 | \$0 |
| PARTIDAS EXTRAORDINARIAS | -\$1 | \$0 |

Instituto de Previsión y Seguridad Social del Estado de Tamaulipas

V) CONCILIACIÓN ENTRE LOS INGRESOS PRESUPUESTARIOS Y CONTABLES, ASÍ COMO ENTRE LOS EGRESOS PRESUPUESTARIOS Y LOS GASTOS CONTABLES


CONCILIACION ENTRE LOS INGRESOS PRESUPUESTARIOS Y CONTABLES AL 31 DE DICIEMBRE DEL 2018

| | | |
|--|---------------|------------------------|
| 1. Ingresos Presupuestarios | | \$1,562,591,843 |
| 2. Más ingresos contables no presupuestarios | | \$64,892,088 |
| Incremento por variación de inventarios | \$0 | |
| Disminución del exceso de estimaciones por pérdida o deterioro u obsolescencia | \$0 | |
| Disminución del exceso de provisiones | \$0 | |
| Aportaciones prescritas | \$64,102,750 | |
| Otros ingresos contables no presupuestarios | \$789,339 | |
| 3. Menos ingresos presupuestarios no contables | | \$465,096,136 |
| Productos de capital | \$0 | |
| Aprovechamientos capital | \$0 | |
| Aportación al fondo de pensiones | \$462,228,612 | |
| Otros Ingresos presupuestarios no contables | \$2,867,524 | |
| 4. Ingresos Contables (4 = 1 + 2 - 3) | | \$1,162,387,795 |

Instituto de Previsión y Seguridad Social del Estado de Tamaulipas

CONCILIACION ENTRE LOS EGRESOS PRESUPUESTARIOS Y GASTOS CONTABLES AL 31 DE DICIEMBRE DEL 2018.

| | | |
|--|-------------|------------------------|
| 1. Total de egresos (presupuestarios) | | \$1,376,319,732 |
| 2. Menos egresos presupuestarios no contables | | \$1,548,071 |
| Mobiliario y equipo de administración | \$1,128,686 | |
| Mobiliario y equipo educacional y recreativo | \$275,840 | |
| Vehículos y equipo de transporte | \$0 | |
| Maquinaria, otros equipos y herramientas | \$143,545 | |
| Activos intangibles | \$0 | |
| Obra pública en bienes propios | \$0 | |
| Otros Egresos Presupuestales No Contables | \$0 | |
| 3. Más gastos contables no presupuestales | | \$1,668,908 |
| Estimaciones, depreciaciones, deterioros, obsolescencia y amortizaciones | \$1,668,690 | |
| Otros Gastos | \$217 | |
| Otros Gastos Contables No Presupuestales | \$0 | |
| 4. Total de Gasto Contable (4 = 1 - 2 + 3) | | \$1,376,440,569 |



Bajo protesta de decir verdad declaramos que los Estados Financieros y sus notas, son razonablemente correctos y son responsabilidad del emisor.

LIC. LUIS LEONEL SALINAS MARTINEZ
DIRECTOR GENERAL

ING. ALFREDO DAVILA CRESPO
DIRECTOR DE ADMINISTRACION

C.P. JOSE ALFREDO GONZALEZ QUINTO
JEFE DE CONTABILIDAD

Instituto de Previsión y Seguridad Social del Estado de Tamaulipas

b) NOTAS DE MEMORIA (CUENTAS DE ORDEN)

La depreciación acumulada que se presenta en el Estado de Situación Financiera al 31 de diciembre del 2018. Comprende solo los bienes adquiridos a partir del 1 de enero del 2011, en virtud de que los bienes adquiridos con fecha anterior a la señalada, ya fueron aplicados al gasto, según la normatividad que aplicaba en esos ejercicios fiscales.

El Activo fijo recibido en comodato que se presenta en cuentas de orden, corresponde a bienes de la Secretaría de Finanzas que se encuentran en los Cendis.


Cuentas de Orden Contables y Presupuestarias:

Las Cuentas de orden que se reflejan al calce del Estado de Situación Financiera al 31 de diciembre del 2018, se integran de la siguiente manera:

| <u>NOMENCLATURA</u> | <u>CUENTAS DE ORDEN CONTABLES</u> | |
|---------------------|--|-----------------|
| 7331 | FACTURAS EN GARANTIA IPSSSET | \$1,713,097 |
| 7731 | ACTIVO FIJO RECIBIDO EN COMODATO | \$548,977 |
| | <u>CUENTAS DE ORDEN PRESUPUESTALES</u> | |
| 811 | LEY DE INGRESOS ESTIMADA | \$1,478,376,649 |
| 812 | LEY DE INGRESOS POR EJECUTAR | -\$43,927,466 |
| 813 | MODIFICACION A LA LEY DE INGRESOS ESTIMADA | \$40,287,728 |
| 814 | LEY DE INGRESOS DEVENGADA | \$207,384,483 |
| 815 | LEY DE INGRESOS RECAUDADA | \$1,355,207,360 |
| 821 | PRESUPUESTOS DE EGRESOS APROBADO | \$1,329,952,360 |
| 822 | PRESUPUESTOS DE EGRESOS POR EJERCER | \$22,867,942 |
| 823 | MODIFICACION AL PRESUPUESTO | \$69,296,528 |
| 824 | PRESUPUESTOS DE EGRESOS COMPROMETIDO | \$61,214 |
| 825 | PRESUPUESTOS DE EGRESOS DEVENGADO | \$144,750 |
| 826 | PRESUPUESTOS DE EGRESOS EJERCIDO | \$0 |
| 827 | PRESUPUESTOS DE EGRESOS PAGADO | \$1,376,174,982 |

Bajo protesta de decir verdad declaramos que los Estados Financieros y sus notas, son razonablemente correctos y son responsabilidad del emisor.


LIC. LUIS LEONEL SALINAS MARTINEZ
DIRECTOR GENERAL


ING. ALFREDO DAVILA CRESPO
DIRECTOR DE ADMINISTRACION


C.P. JOSE ALFREDO GONZALEZ QUINTO
JEFE DE CONTABILIDAD



c) NOTAS DE GESTIÓN ADMINISTRATIVA

OBJETO DEL INSTITUTO DE PREVISIÓN Y SEGURIDAD SOCIAL DEL ESTADO DE TAMAULIPAS.

1.- Introducción

Es imprescindible el bienestar y la seguridad social, que los trabajadores del Gobierno del Estado de Tamaulipas requieren para escalar en la jerarquía de necesidades, que constituye a cada ser humano a impulsar el desarrollo eficiente de las actividades laborales, de tal manera que es tarea ardua del Instituto de Previsión y Seguridad Social del Estado de Tamaulipas (IPSSET), prever las prestaciones que permitan al servidor público desarrollar y mantener esa seguridad económica y social que demandan.

La Administración Estatal encabezada por el Lic. Francisco Javier García Cabeza de Vaca, dentro de sus principales compromisos, se encuentra modernizar los procesos administrativos para eficientar los servicios. Se promoverá la innovación de los procesos y procedimientos administrativos para optimizar el funcionamiento de las instituciones. Esta innovación debe permitir destinar mayores recursos humanos, materiales y financieros a los programas sociales y a las acciones que exigen los Tamaulipecos.

El presente documento tiene como objetivo proporcionar todos los elementos necesarios que permitan a los principales usuarios de la información (Directivos, Derechohabientes, Órganos fiscalizadores, H. congreso etc), conocer la situación actual del Instituto, sus resultados y su panorama futuro.

2.- Panorama Económico y Financiero

La forma en la que fue concebida la seguridad social en el mundo, en el país y particularmente en el Estado de Tamaulipas, se vio rebasada por los cambios demográficos y sociales relacionados con el incremento de la esperanza de vida y distintos factores cuyas estadísticas difieren en gran medida con las que estuvieron vigentes en la década de los cuarenta y sesenta, cuando las principales leyes de seguridad social fueron creadas.

La esperanza de vida según el INEGI, en el año de 1947, era de 49 años las mujeres y 45 años los hombres, la esperanza de vida actual es 77 años la mujer y 72 años los hombres aumentando casi el doble, por lo que la falta de una edad para jubilarse, así como el monto aportado, hacen que no sea suficiente para cubrir la pensión durante toda la vida.

La Ley del IPSSET además de marcar una visión de largo plazo, evidencia la voluntad de responder a las demandas de los trabajadores con sentido humano y dado que los recursos son finitos, pone de manifiesto una visión para el presente y el futuro, mediante revisiones a la misma Ley para propuestas de reforma que permitan reforzar el tiempo de suficiencia del fondo de pensiones del Estado de Tamaulipas.

Instituto de Previsión y Seguridad Social del Estado de Tamaulipas

3.- Autorización e Historia.

A iniciativa del C. Lic. Horacio Terán Zozaya, Gobernador Constitucional del Estado, el H. Congreso Local expidió en 1947, el decreto no. 173 en el que se establece la Ley que crea la Caja de Ahorro y Préstamos de los Funcionarios y Empleados del Gobierno del Estado de Tamaulipas, con un capital inicial de \$100,000 pesos, aportados por el propio Gobierno del Estado; teniendo como finalidad otorgar préstamos de dinero entre sus miembros y, en caso de tener capital disponible, lo invertía preferentemente en préstamos prendarios al público; además de los préstamos mutuos entre la Caja de Ahorro y el Gobierno del Estado.

En 1960, surge la necesidad de asegurar socialmente a los Trabajadores del Gobierno de Estado. Evoluciona su concepto y se convierte en la Oficina de Pensiones, atendiendo a 30 maestros del Estado.

En 1974, se convierte en el Departamento de Previsión Social y Pensiones para los Trabajadores del Estado, como una Oficina de la Dirección de Recursos Humanos del Gobierno del Estado.

En 1984, se constituye como la Unidad de Previsión y Seguridad Social del Estado de Tamaulipas (UPYSSET), mediante decreto del Poder Ejecutivo Estatal. En ese tiempo fungía como Gobernador Constitucional del Estado, el Dr. Emilio Martínez Manautou.

En noviembre del 2014 es aprobada la Ley del Instituto de Previsión y Seguridad Social del Estado de Tamaulipas, y entra en vigor el primero de Enero del 2015, la cual contiene un régimen de pensiones de beneficio definido con variables paramétricas estableciendo aportaciones, edades, sueldo regulador y otras, acordes a los requerimientos del fondo de pensiones para lograr una mayor viabilidad, con lo cual se logra mantener el otorgamiento de prestaciones presentes y futuras.

El Instituto de Previsión y Seguridad Social del Estado de Tamaulipas, sustituye al anterior Organismo Unidad de Previsión y Seguridad Social del Estado de Tamaulipas para todos los efectos de esta nueva ley, por lo tanto los recursos materiales, económicos y financieros con que contaba la Unidad de Previsión y Seguridad Social del Estado de Tamaulipas, pasan a ser patrimonio del Instituto de Previsión y Seguridad Social del Estado de Tamaulipas, con base en el artículo tercero transitorio de la nueva Ley.

4.- Organización y Objeto Social.

En el ámbito de competencia, el IPSSET desde 1947 a la fecha ha incrementado su capacidad económica, social y política hacia niveles excelentes de productividad, teniendo como objetivo generar la aplicación de un régimen de seguridad social, tendiente a mejorar las condiciones de vida de los servidores públicos y sus dependientes económicos, contribuyendo así al desarrollo global y competitivo del Estado de Tamaulipas.

MISIÓN en el IPSSET, somos un Organismo Público Descentralizado Paraestatal, que tiene como compromiso prever y proporcionar seguridad social presente y futura a los servidores públicos del Gobierno del Estado y sus familias derechohabientes, así como a pensionados y pensionistas, procurando siempre ampliar sus beneficios y cobertura, con mayor eficacia, calidad y mejora continua.

VISIÓN Proyectar a futuro las reservas técnicas suficientes del fondo de pensiones, para asegurar el otorgamiento de los beneficios derivados de las prestaciones y seguridad social para el servidor público y sus familiares derechohabientes, así como a los pensionados y pensionistas.

Instituto de Previsión y Seguridad Social del Estado de Tamaulipas

El Instituto de Previsión y Seguridad Social del Estado de Tamaulipas, tendrá los siguientes objetivos:

- Aplicar y hacer cumplir las disposiciones de la Ley del IPSSSET y sus reglamentos;
- Administrar los recursos, pensiones, seguros, prestaciones y servicios a que se refiere la Ley.

La seguridad social de los servidores públicos y trabajadores comprende las siguientes pensiones y seguros; prestaciones y servicios (Artículo 3 de la Ley del IPSSSET):

I.- Pensiones y Seguros:

- a). Pensión por riesgos de trabajo;
- b). Pensión por invalidez por causas ajenas al trabajo;
- c). Pensión por fallecimiento;
- d). Pensión por jubilación;
- e). Pensión anticipada;
- f). Pensión por retiro por edad avanzada y tiempo de servicios;
- g). Pensión garantizada;
- h). Seguro por causa de muerte; y
- i). Seguro de retiro.

II.- Prestaciones:

- a). Ayuda para gastos funerarios;
- b). Préstamos a corto plazo y especiales;
- c). Préstamos a mediano plazo;
- d). Préstamos hipotecarios de liquidez o para la adquisición en propiedad de vivienda, así como para la construcción, reparación, ampliación o mejoramiento de vivienda, o para el pago de pasivo adquirido por los anteriores conceptos;
- e). Promociones culturales, turísticas, deportivas y de recreación; y
- f). Otorgamiento de becas a los pensionistas del Instituto, de conformidad con las previsiones establecidas y con base en el presupuesto autorizado por la Junta de Gobierno.

III.- Servicios:

- a). Servicios médicos, atención materno-infantil y adulto mayor, medicina preventiva, y los servicios de rehabilitación física y mental y aparatos, en los términos y con las previsiones que establezca la presente ley;
- b). Servicios de atención para el desarrollo infantil a hijos de madres trabajadoras, correspondiéndole únicamente al Instituto, la administración de los mismos;
- c). Servicios de integración a pensionistas; y
- d). Servicio de administración de fondos de ahorro y préstamos.

Instituto de Previsión y Seguridad Social del Estado de Tamaulipas

El Instituto de Previsión y Seguridad Social del Estado de Tamaulipas es un Organismo Público Descentralizado, con personalidad jurídica y patrimonio propio, con domicilio en Ciudad Victoria Tamaulipas según Decreto No. LXII-341 que contiene la Ley del Instituto de Previsión y Seguridad Social del Estado de Tamaulipas publicada en el Periódico Oficial del Estado el 26 de noviembre del 2014.

Fiscalmente el Instituto pertenece al régimen de las Personas Morales con Fines no Lucrativos, y cuenta con las siguientes obligaciones:

- Entero de las retenciones mensuales por sueldos y salarios, honorarios profesionales y arrendamiento
- Entero mensual del IVA
- Entero del impuesto estatal del 3% sobre remuneraciones al personal.

Instituto de Previsión y Seguridad Social del Estado de Tamaulipas

ESTRUCTURA ORGÁNICA

1. DIRECCIÓN GENERAL DEL IPSSET

1.0.1. COORDINACIÓN TÉCNICA

1.0.2. COORDINACIÓN DE SISTEMAS

1.0.2.1. DEPARTAMENTO DE DESARROLLO DE SISTEMAS

1.0.2.2. DEPARTAMENTO DE ADMINISTRACIÓN DE LA RED

1.0.3. SECRETARIO PARTICULAR

1.1. DIRECCIÓN DE ADMINISTRACIÓN

1.1.1. DEPARTAMENTO DE CONTROL FINANCIERO

1.1.2. DEPARTAMENTO DE RECUPERACIÓN DE CRÉDITOS

1.1.3. DEPARTAMENTO DE CONTABILIDAD

1.1.4. DEPARTAMENTO DE MEJORA DE LOS SERVICIOS Y ADMINISTRACIÓN DE CENDIS

1.2. DIRECCIÓN JURÍDICA Y DE ACCESO A LA INFORMACIÓN PÚBLICA

1.2.1. SUBDIRECCIÓN JURÍDICA

1.3. DIRECCIÓN DE SEGURIDAD SOCIAL

1.3.1. DEPARTAMENTO DE PRESTACIONES ECONÓMICAS (A)

1.3.2. DEPARTAMENTO DE PRESTACIONES ECONÓMICAS (B)

1.3.3. DEPARTAMENTO DE PENSIONES Y JUBILACIONES

1.3.4. DEPARTAMENTO DE MEDICINA PREVENTIVA Y SERVICIOS MÉDICOS

1.3.5. DEPARTAMENTO DE ACTIVIDADES RECREATIVAS Y DEPORTIVAS

1.3.6. DEPARTAMENTO DE VINCULACIÓN CON EL MAGISTERIO PARA PRESTACIONES ECONÓMICAS

1.3.7. DEPARTAMENTO DE VINCULACIÓN CON EL MAGISTERIO PARA PRESTACIONES DE SEGURIDAD SOCIAL

1.3.8. SERVICIOS DE SEGURIDAD SOCIAL EN TAMPICO

1.3.9. SERVICIOS DE SEGURIDAD SOCIAL EN REYNOSA

1.3.10. SERVICIOS DE SEGURIDAD SOCIAL EN NUEVO LAREDO

1.3.11. SERVICIOS DE SEGURIDAD SOCIAL EN MATAMOROS

1.4. DIRECCIÓN DE PLANEACIÓN FINANCIERA

1.4.1. DEPARTAMENTO DE INVERSIONES

1.4.2. DEPARTAMENTO DE AHORRO DE LOS SERVIDORES PÚBLICOS

Instituto de Previsión y Seguridad Social del Estado de Tamaulipas

5.-Bases de preparación de los Estados Financieros.

SISTEMA CONTABLE

En el ejercicio fiscal 2013, la ahora extinta Unidad de Previsión y Seguridad Social del Estado de Tamaulipas se incorporó al proyecto denominado Plataforma Única, el cual contempla la utilización de un sistema único para el Gobierno del Estado, por lo que actualmente este Instituto cuenta para el registro de sus operaciones con el Sistema de Aplicaciones y Programas (SAP), lo que permite dar cumplimiento a lo establecido en la Ley General de Contabilidad Gubernamental y la normatividad emitida por el Consejo Nacional de Armonización Contable (CONAC).

Los Estados Financieros adjuntos, se prepararon y se presentan de acuerdo con las Normas de Información emitidas por el Consejo Nacional de Armonización Contable, dichos Estados Financieros se preparan con bases históricas y cumplen el objetivo de informar la Situación Financiera por el periodo contable terminado en dicha fecha.

Para propósito de revelación en los Estados Financieros y sus notas cuando se hace referencia a pesos o "\$" se refiere a pesos mexicanos.

6.- Políticas de contabilidad significativas.

- El rubro de títulos en Inversiones financieras se valúa mes a mes de acuerdo al precio de mercado.
- De los gastos de operación que se cobran en el otorgamiento de los créditos, se crean las reservas para cuentas incobrables y las de Fondo de Operación para actividades del Instituto, destinando el 75% de dicho importe a la reserva de cuentas incobrables, y el otro 25% se destinará al Fondo de Operación para actividades del Instituto.
- Para la determinación de la depreciación se utilizó el método que establece el CONAC:

$$\frac{\text{Costo de adquisición del Activo depreciable o amortizable} - \text{Valor de deshecho}}{\text{Vida útil}}$$

7.- Posición en Moneda extranjera y protección por Riesgo Cambiario.

- Se informa que este Instituto no cuenta con posición en Moneda Extranjera.

Instituto de Previsión y Seguridad Social del Estado de Tamaulipas

8.- Reporte analítico del Activo.

Como ya se menciona en el punto 6 Para la determinación de la depreciación se utilizó el método que establece el CONAC, por lo que se da a conocer la vida útil estimada de los diferentes tipos de activos.

$$\frac{\text{Costo de adquisición del Activo depreciable o amortizable} - \text{Valor de deshecho}}{\text{Vida útil}}$$

"Guía de Vida Útil Estimada"

| Cuenta | Concepto | Años de vida útil |
|----------------|--|-------------------|
| 1.2.3 | BIENES INMUEBLES, INFRAESTRUCTURA Y CONSTRUCCIONES EN PROCESO | |
| 1.2.3.3 | Edificios No Habitacionales | 30 |
| 1.2.3.9 | Otros Bienes Inmuebles | 20 |
| 1.2.4 | BIENES MUEBLES | |
| 1.2.4.1 | Mobiliario y Equipo de Administración | |
| 1.2.4.1.1 | Muebles de Oficina y Estantería | 10 |
| 1.2.4.1.2 | Muebles, Excepto De Oficina Y Estantería | 10 |
| 1.2.4.1.3 | Equipo de Cómputo y de Tecnologías de la Información | 3 |
| 1.2.4.1.9 | Otros Mobiliarios y Equipos de Administración | 10 |
| 1.2.4.2 | Mobiliario y Equipo Educacional y Recreativo | |
| 1.2.4.2.1 | Equipos y Aparatos Audiovisuales | 3 |
| 1.2.4.2.2 | Aparatos Deportivos | 5 |
| 1.2.4.2.3 | Cámaras Fotográficas y de Video | 3 |
| 1.2.4.2.9 | Otro Mobiliario y Equipo Educacional y Recreativo | 5 |
| 1.2.4.3 | Equipo e Instrumental Médico y de Laboratorio | |
| 1.2.4.3.1 | Equipo Médico y de Laboratorio | 5 |
| 1.2.4.3.2 | Instrumental Médico y de Laboratorio | 5 |
| 1.2.4.4 | Equipo de Transporte | |
| 1.2.4.4.1 | Automóviles y Equipo Terrestre | 5 |
| 1.2.4.4.2 | Carrocerías y Remolques | 5 |
| 1.2.4.6 | Maquinaria, Otros Equipos y Herramientas | |
| 1.2.4.6.1 | Maquinaria y Equipo Agropecuario | 10 |

Instituto de Previsión y Seguridad Social del Estado de Tamaulipas

| Cuenta | Concepto | Años de vida útil |
|-----------|---|-------------------|
| 1.2.4.6.2 | Maquinaria y Equipo Industrial | 10 |
| 1.2.4.6.3 | Maquinaria y Equipo de Construcción | 10 |
| 1.2.4.6.4 | Sistemas de Aire Acondicionado, Calefacción y de Refrigeración Industrial y Comercial | 10 |
| 1.2.4.6.5 | Equipo de Comunicación y Telecomunicación | 10 |
| 1.2.4.6.6 | Equipos de Generación Eléctrica, Aparatos y Accesorios Eléctricos | 10 |
| 1.2.4.6.7 | Herramientas y Máquinas-Herramienta | 10 |
| 1.2.4.6.9 | Otros Equipos | 10 |

Al cierre del ejercicio se cuenta con los siguientes títulos en Inversiones Financieras a Largo Plazo.

(1) CASA DE BOLSA EVERCORE

CONTRATO 360

| EMISORA | SERIE | FECHA DE COMPRA | NO DE TITULOS | VALOR 31/12/2018 | IMPORTE AL 31/12/2018 |
|-----------------------------------|--------|-----------------|---------------|------------------|-----------------------|
| BRHSCCB VENCIMIENTO 25/08/2035 | 06/4U | 19/02/2007 | 24,112 | 168.360002 | \$4,059,496 |
| BRHSCCB VENCIMIENTO 25/04/2034 | 07-3 | 21/01/2008 | 141,400 | 7.054890 | \$997,562 |
| METR408 VENCIMIENTO 17/01/2019 | 250714 | 07/08/2007 | 200,000 | 0.050000 | \$10,000 |
| | | | | | |
| SALDO TOTAL | | | | | \$5,067,058 |
| | | | | | |

Instituto de Previsión y Seguridad Social del Estado de Tamaulipas

(2) CASA DE BOLSA VALUE

CONTRATO 112372

| EMISORA | SERIE | FECHA DE COMPRA | NO DE TITULOS | VALOR 31/12/2018 | IMPORTE AL 31/12/2018 |
|----------------------|----------|-----------------|---------------|------------------|-----------------------|
| ICVCB 06 U 6845 DIAS | 06U | 17/06/2016 | 117,354 | 512.5310040 | \$60,147,563 |
| TMMCB 4850 DIAS | 10 002 | 01/12/2015 | 138,274 | 98.5310370 | \$13,624,281 |
| TMMCB 4850 DIAS | 10-2 002 | 30/03/2016 | 55,310 | 82.8404120 | \$4,581,903 |
| TMMCB 4850 DIAS | 10-3 002 | 30/03/2016 | 82,964 | 59.6284820 | \$4,947,017 |
| 91 GICSA 16U008 | 16U008 | 13/08/2018 | 79,980 | 668.9752600 | \$53,504,641 |
| SALDO TOTAL | | | | | \$136,805,406 |

(3) CASA DE BOLSA VALUE

CONTRATO 134554

| EMISORA | SERIE | FECHA DE COMPRA | NO DE TITULOS | VALOR 31/12/2018 | IMPORTE AL 31/12/2018 |
|------------------------|----------|-----------------|---------------|------------------|-----------------------|
| TMMCB 10 004 4850 DIAS | 10 002 | 18/12/2013 | 69,910 | 98.531037 | \$6,888,305 |
| TMMCB 10 011 4850 DIAS | 10-2 002 | 19/10/2015 | 27,964 | 82.840412 | \$2,316,549 |
| TMMCB 10 011 4850 DIAS | 10-3 002 | 22/10/2015 | 41,946 | 59.628482 | \$2,501,176 |
| 91 GICSA 16U 008 | 16U008 | 13/08/2018 | 11,300 | 668.975260 | \$7,559,420 |
| SALDO TOTAL | | | | | \$19,265,451 |

Bienes Derivados de Embargos, Decomisos, Aseguramientos y Dación en Pago

El saldo de esta cuenta por \$389,881 reflejado en el estado de situación financiera corresponde al registro del pago realizado para dar cumplimiento a una orden del Juzgado Primero de Primera Instancia del Primer Distrito Judicial del Estado, para que proceda a realizarse la adjudicación a favor de este Instituto, de un bien inmueble consistente en: Casa-Habitación, ubicado en calle Cedro, esquina con Mango, Manzana 73, Lote 2, Zona 24, con una superficie de 516 metros cuadrados, ubicado en la Colonia del Bosque de Tampico Tamaulipas. Se hace mención que este importe corresponde al remanente a favor de la parte demandada, el cual fue depositado en el Supremo Tribunal de Justicia del Estado de Tamaulipas; y que al concluir el proceso se realizara el registro correspondiente del bien, el cual posee un valor determinado de avalúo de \$730,000.00

Instituto de Previsión y Seguridad Social del Estado de Tamaulipas

9.-Fideicomisos, Mandatos y Análogos.

- Se menciona que este Instituto no cuenta con fideicomisos, mandatos y análogos dentro de su patrimonio.

10.- Reporte de Recaudación.

| Rubro de ingresos | Devengado al 31 de diciembre 2018 | Recaudado al 31 de diciembre 2018 |
|--|--------------------------------------|--------------------------------------|
| Cuotas y Aportaciones de Seguridad Social | \$1,356,553,195 | \$1,183,805,398 |
| Ingresos por Ventas de Bienes y Servicios | \$165,750,920 | \$131,114,234 |
| Transferencia, Asignaciones, Subsidios y Otras Ayudas | \$40,287,728 | \$40,287,728 |
| Total | \$1,562,591,843 | \$1,355,207,360 |

11.- Información sobre la Deuda y el Reporte Analítico de la Deuda.

- No se cuenta con Deuda Pública, ni obligaciones por emisión de Títulos

12.- Calificaciones Otorgadas.

- No se ha realizado ninguna evaluación crediticia del Instituto.

Instituto de Previsión y Seguridad Social del Estado de Tamaulipas

13.- Proceso de Mejora.

Metas y objetivos.

| Área o Unidad administrativa responsable | Descripción breve y clara de cada objetivo | Indicadores asociados |
|--|--|--|
| Departamento de Mejora de los Servicios y Administración de CENDIS | Brindar el servicio de cuidado y desarrollo académico en los Centros de Desarrollo Infantil de la Burocracia Estatal, a los hijos de madres trabajadoras del gobierno del estado, en edades de 90 días a 5 años 11 meses | Cobertura del servicio de CENDIS |
| Departamento de Mejora de los Servicios y Administración de CENDIS | Brindar el servicio de cuidado y desarrollo académico en los Centros de Desarrollo Infantil de la Burocracia Estatal, a los hijos de madres trabajadoras del gobierno del estado, en edades de 90 días a 5 años 11 meses | Optimización de recursos materiales |
| Departamento de Medicina Preventiva y Servicios Médicos | Fomento de la cultura de prevención de la salud en los trabajadores al servicio del gobierno del estado en activo, niños en cendis de la burocracia estatal, pensionistas y pensionados | Detección de enfermedades crónico no transmisibles |
| Departamento de Medicina Preventiva y Servicios Médicos | Fomento de la cultura de prevención de la salud en los trabajadores al servicio del gobierno del estado en activo, niños en cendis de la burocracia estatal, pensionistas y pensionados | Exámenes de antígeno prostático |
| Departamento de Medicina Preventiva y Servicios Médicos | Fomento de la cultura de prevención de la salud en los trabajadores al servicio del gobierno del estado en activo, niños en cendis de la burocracia estatal, pensionistas y pensionados | Exámenes de marcadores tumorales para la mujer |
| Departamento de Medicina Preventiva y Servicios Médicos | Afiliación y registro al servicio médico que corresponda a los trabajadores al servicio del gobierno del estado en activo, pensionistas y pensionados | Afiliación al servicio médico del ISSSTE |
| Departamento de Medicina Preventiva y Servicios Médicos | Afiliación y registro al servicio médico que corresponda a los trabajadores al servicio del gobierno del estado en activo, pensionistas y pensionados | Afiliación al servicio médico de la Secretaría de Salud del Estado de Tamaulipas |
| Departamento de Prestaciones Económicas | Apoyo a la economía del trabajador del gobierno del estado a través de préstamos, vía descuento nominal | Número de préstamos otorgados |
| Departamento de Prestaciones Económicas | Apoyo a la economía del trabajador del gobierno del estado a través de préstamos, vía descuento nominal | Tiempo de respuesta para préstamos |
| Departamento de Pensiones y Jubilaciones | Realizar en tiempo y forma el registro de alta de los pensionistas y pensionados, así como pago mensual que corresponda | Número de pensiones otorgadas |
| Departamento de Pensiones y Jubilaciones | Brindar un apoyo económico a los hijos de pensionistas y pensionados, a través del otorgamiento de becas que incentiven a los estudiantes de diferentes niveles de educación a continuar sus estudios. | Becas otorgadas a hijos de pensionistas y pensionados |
| Departamento de Actividades Recreativas y Deportivas | Brindar el servicio de gimnasio y nutrición como fomento al deporte y una mejor calidad de vida para los trabajadores y sus familias derechohabientes del Gobierno del Estado de Tamaulipas. | Trabajadores afiliados al gimnasio que reciben el servicio |
| Departamento de Actividades Recreativas y Deportivas | Brindar el servicio de gimnasio y nutrición como fomento al deporte y una mejor calidad de vida para los trabajadores y sus familias derechohabientes del Gobierno del Estado de Tamaulipas. | Derechohabientes afiliados que asisten al gimnasio |

Instituto de Previsión y Seguridad Social del Estado de Tamaulipas

14.- Información por Segmentos.

- No se cuenta con información segmentada por la poca diversidad del servicio que presta el Instituto.


15.- Eventos Posteriores al Cierre.

El pago de impuesto estatal del 3%, el IVA y las retenciones de ISR se pagaran oportunamente.

16.-Partes Relacionadas

Se manifiesta que no existen partes relacionadas que pudieran ejercer influencia significativa en la toma de decisiones financieras u operativas del Instituto de Previsión y Seguridad Social del Estado de Tamaulipas.


Bajo protesta de decir verdad declaramos que los Estados Financieros y sus notas, son razonablemente correctos y son responsabilidad del emisor.



LIC. LUIS LEONEL SALINAS MARTINEZ
DIRECTOR GENERAL

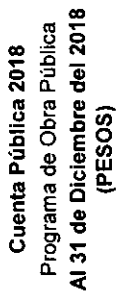


ING. ALFREDO DAVILA CRESPO
DIRECTOR DE ADMINISTRACION



C.P. JOSE ALFREDO GONZALEZ QUINTO
JEFE DE CONTABILIDAD





IPSET
INSTITUTO DE PREVISIÓN Y
SOCIAL DEL ESTADO DE T

ENTE PUBLICO: Instituto de Previsión y Seguridad Social del Estado de Tamaulipas

[illegible]

TOTAL

Bajo protesta de decir verdad declaramos que los Estados Financieros y sus Notas son razonablemente correctos y son responsabilidad del emisor

DR. LUIS LEONEL SALINAS MARTINEZ
DIRECTOR GENERAL

ING. ALFREDO DAVILA CRESPO
DIRECTOR DE ADMINISTRACION

C.P. JOSE ALFREDO GONZALEZ QUINTO
JEFE DEL DEPTO. DE CONTABILIDAD



Edited with the trial version of
Foxit Advanced PDF Editor

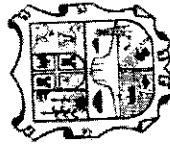
To remove this notice, visit:
www.foxitsoftware.com/shopping



INSTITUTO DE PREVISION Y SEGURIDAD SOCIAL DEL ESTADO DE TAMAULIPAS

Cuenta Pública | 2018
Entidad Federativa de Tamaulipas

PROGRAMAS Y PROYECTOS DE INVERSIÓN



IPSET

INSTITUTO DE PREVISION Y SEGURIDAD
SOCIAL DEL ESTADO DE TAMAULIPAS


NO APLICA

Bajo protesta de decir verdad declaramos que los Estados Financieros y sus Notas son razonablemente correctos y son responsabilidad del emisor

LIC. LUIS LEONEL SALINAS MARTINEZ
DIRECTOR GENERAL

ING. ALFREDO DAVILA CRESPO
DIRECTOR DE ADMINISTRACION

C.P. JOSE ALFREDO GONZALEZ QUINTO
JEFE DEL DEPTO. DE CONTABILIDAD



INSTITUTO DE PREVISION Y SEGURIDAD SOCIAL DEL ESTADO DE TAMAULIPAS

Programática / 1



Edited with the trial version of
Foxit Advanced PDF Editor
To remove this signature, visit
www.foxit.com/foxit-advanced-pdf-editor

Ente Público: Instituto de Previsión y Seguridad Social del Estado de Tamaulipas

| Código | Descripción del Bien Inmueble | Valor en libros |
|--------|--|-----------------------|
| 1 | UNIDAD DEPORTIVA LIBRAMIENTO EMILIO PORTES GIL ENTRE SIERRA MADRE ORIENTAL Y EXPROPIACIÓN PETROLERA. | \$ 55,598,809 |
| 2 | CENDI NUM 3 EDIFICIO CENDI NUM 3 CALLE JUAREZ ENTRE ARALIA Y HENEQUENAL MANZANA 11 COLONIA AMERICA DE JUAREZ | \$ 7,595,390 |
| 3 | CENDI NUM 1 COLONIA BUROCRATAS AVENIDA CRISTOBAL COLON (9) ESQUINA CON FEDERACION DE TRABAJADORES, COLONIA BUROCRATAS ESTATALES | \$ 4,416,619 |
| 4 | FRACCIONAMIENTO ALBORADA SALIDA CARRETERA MATAMOROS ENTRE BULEVARD FIDEL VELAZQUEZ Y LIBRAMIENTO NACIONES UNIDAS | \$ 30,546,000 |
| 5 | TERRENO FRACCIONAMIENTO LAS GRANJAS CALLE CAMINO LARGO FRACCIONAMIENTO LAS GRANJAS CAMPESTRE | \$ 2,500,000 |
| 6 | TERRENO FRACCIONAMIENTO FUEGO NUEVO LIBRAMIENTO EMILIO PORTES GIL Y EXPROPIACION PETROLERA | \$ 3,552,974 |
| 7 | TERRENO COL CUAHUTEMOC CALLE 40 Y MANUEL RAVIZE | \$ 520,010 |
| 8 | TERRENO LOS PINOS CALLE PROCURADURIA ENTRE 10 Y 13 COLONIA BUROCRATAS ESTATALES | \$ 7,479,678 |
| 9 | TERRENO URBANO LOS OLIVOS LOTE 35 SECCION I, FRACCIONAMIENTO AGROPECUARIO LOS OLIVOS | \$ 507,000 |
| 10 | CENDI DE LA BUROCRACIA ESTATAL No 4 C. DEL AGUILA AZTECA, LIBRAMIENTO NACIONES UNIDAS AREA DE LOS PAJARITOS. | \$ 1,834,614 |
| | TOTAL BIENES INMUEBLES | \$ 114,551,094 |


Bajo protesta de decir verdad declaramos que los Estados Financieros y sus Notas son razonablemente correctos y son responsabilidad del emisor

LIC. LUIS LEONEL SALINAS MARTINEZ
DIRECTOR GENERAL

ING. ALFREDO DAVILA CRESPO
DIRECTOR DE ADMINISTRACION

C.P. JOSE ALFREDO GONZALEZ QUINTO
JEFE DEL DEPTO. DE CONTABILIDAD





Anexos



CONTENIDO DE ANEXOS:

- I. Relación de Bienes Muebles que componen el Patrimonio.**
- II. Relación de Bienes Inmuebles que componen el Patrimonio.**
- III. Relación de Cuentas Bancarias Productivas Específicas.**
- IV. Relación de Esquemas Bursátiles y de Coberturas Financieras.**
- V. Obra Pública**
- VI. Formatos de Ley de Disciplina Financiera de las Entidades Federativas y los Municipios.**
 - F-1 Estado de Situación Financiera Detallado
 - F-2 Informe Analítico de la Deuda Pública y Otros Pasivos.
 - F-3 Informe Analítico de Obligaciones Diferentes de Financiamiento.
 - F-4 Balance Presupuestario.



F-5 Estado Analítico de Ingresos Detallado.

F-6a Clasificación por Objeto del Gasto

F-6b Clasificación Administrativa

F-6c Clasificación Funcional

F-6d Clasificación de Servicios Personales por
Categoría.

VII. Guía de Cumplimiento (LDF)

Ente Público:

Instituto de Previsión y Seguridad Social del Estado de Tamaulipas

| Código | Descripción del Bien Mueble | Valor en libros |
|---------------------|--|-----------------|
| 54107-01-2033-0006 | BASCULA CLINICA CON ESTADIMETRO | \$ 1 |
| 54107-01-0851-0003 | MESA PEDIATRICA | \$ 1 |
| 54107-01-2075-0006 | LAVABO | \$ 1 |
| 54107-01-2075-0007 | LAVABO | \$ 1 |
| 54003-35-0008-0005 | CONGELADOR. | \$ 1 |
| 54003-35-0008-0006 | CONGELADOR. | \$ 1 |
| 53304-03-0073-0002 | EXPRIMIDOR DE NARANJAS | \$ 1 |
| 54003-37-0084-0027 | MESAS DE TRABAJO PARA AI | \$ 1 |
| 54003-37-0084-0028 | MESAS DE TRABAJO PARA AI | \$ 1 |
| 54003-09-0004-0010 | FRIGOBAR | \$ 1 |
| 54103-11-0003-0001 | EQUIPO DE SONIDO RADSON COMPLETO | \$ 1 |
| 54002-02-0036-0218 | ARCHIVERO METALICO 4 GAVETAS | \$ 1 |
| 54002-02-0036-0348 | ARCHIVERO METALICO 4 GAVETAS | \$ 1 |
| 53303-02-0060-00048 | CAMARA DE VIDEO | \$ 6,196 |
| 54103-09-0016-01000 | TELEVISION | \$ 3,525 |
| 53308-20-0029-00005 | RESBALADILLA PAYASO | \$ 4,721 |
| 53308-20-0007-00001 | TORTUGA DE TREPAS | \$ 3,850 |
| 53308-20-0009-00001 | PLATILLO VOLADOR | \$ 3,851 |
| 54003-35-0009-01537 | REFRIGERADOR | \$ 3,474 |
| 54003-62-0002-00224 | CAMPANA DE EXTRACION | \$ 12,500 |
| 54003-62-0002-00225 | CAMPANA DE EXTRACION | \$ 12,000 |
| 54107-05-0186-01074 | ESTUCHE DE DIAGNOSTICO | \$ 3,900 |
| 54103-11-0010-00059 | EQUIPO MODULAR | \$ 4,348 |
| 54002-11-0069-00974 | MOSTRADOR | \$ 4,300 |
| 54003-26-0001-00088 | RELOJ AUTOMATICO DE ASISTENCIA 1 | \$ 5,614 |
| 54002-02-0021-0346 | ARCHIVERO METALICO 4 GAVETAS | \$ 1 |
| 54002-02-0020-0073 | ARCHIVERO METALICO 3 GAVETAS | \$ 1 |
| 54105-01-2163-26147 | UNIDAD CENTRAL DE PROCESO C.P.U. | \$ 15,381 |
| 54105-01-0563-00865 | SCANNER | \$ 3,069 |
| 54105-01-2163-26140 | UNIDAD CENTRAL DE PROCESO C.P.U. | \$ 15,381 |
| 54105-01-2163-26143 | UNIDAD CENTRAL DE PROCESO C.P.U. | \$ 15,381 |
| 54105-01-2164-24752 | MONITOR COLOR | \$ 3,928 |
| 54105-01-2164-24753 | MONITOR COLOR | \$ 3,928 |
| 54105-01-2164-24755 | MONITOR COLOR | \$ 3,928 |
| 54105-01-2176-10673 | IMPRESORA | \$ 3,110 |
| 54105-01-2176-10674 | IMPRESORA | \$ 3,110 |
| 54105-01-2163-26142 | UNIDAD CENTRAL DE PROCESO C.P.U. | \$ 15,381 |
| 54105-01-2164-24750 | MONITOR COLOR | \$ 3,928 |
| 54105-01-2221-01619 | COMPUTADORA PORTATIL | \$ 22,419 |
| 54105-01-2221-01620 | COMPUTADORA PORTATIL | \$ 22,419 |
| 3000-591-01-0060 | MODULO DE INFORMACION 3.1 | \$ 1 |
| 54105-03-0211-01298 | SOFTWARE | \$ 3,447 |
| 54105-03-0211-01299 | SOFTWARE | \$ 3,447 |
| 54105-03-0211-01300 | SOFTWARE | \$ 3,447 |
| 54105-03-0211-01301 | SOFTWARE | \$ 3,447 |
| 54105-03-0211-01302 | SOFTWARE | \$ 3,447 |
| 54105-03-0211-01303 | SOFTWARE | \$ 3,447 |
| 54105-03-0211-01304 | SOFTWARE | \$ 3,447 |
| 54105-03-0211-01305 | SOFTWARE | \$ 3,447 |
| 54105-03-0211-01306 | SOFTWARE | \$ 3,447 |
| 3000-591-01-0067 | SOFTWARE, SISTEMA AUTOMATIZADO DE CONTABILIDAD GUBERNAMENTAL (SACG), (indetec) | \$ 15,000 |
| 54105-01-2176-10671 | IMPRESORA | \$ 3,110 |
| 54105-01-2176-10672 | IMPRESORA | \$ 3,110 |
| 54105-01-2164-24749 | MONITOR COLOR | \$ 3,928 |
| 54105-01-2176-10675 | IMPRESORA | \$ 3,110 |
| 54105-01-2176-10677 | IMPRESORA | \$ 16,122 |
| 54002-03-0106-05171 | BANCA | \$ 4,058 |
| 54002-03-0106-05172 | BANCA | \$ 4,058 |

Ente Público:

Instituto de Previsión y Seguridad Social del Estado de Tamaulipas

| Código | Descripción del Bien Mueble | Valor en libros |
|---------------------|--|-----------------|
| 54002-03-0106-05173 | BANCA | \$ 4,058 |
| 54002-03-0106-05174 | BANCA | \$ 4,058 |
| 54002-03-0106-05175 | BANCA | \$ 4,058 |
| 54002-03-0106-05176 | BANCA | \$ 4,058 |
| 54108-12-0015-00061 | DESBROZADORA | \$ 7,950 |
| 54108-47-0002-00012 | TRACTOR PODADOR | \$ 34,155 |
| 54108-49-0001-00111 | MOTOSIERRA | \$ 3,100 |
| 54105-01-2164-24754 | MONITOR COLOR | \$ 3,928 |
| 54105-01-2176-10676 | IMPRESORA | \$ 3,110 |
| 54003-06-0006-00014 | HIDROLAVADORA | \$ 3,223 |
| 54105-01-2164-24748 | MONITOR COLOR | \$ 3,928 |
| 54105-01-2176-10679 | IMPRESORA | \$ 7,406 |
| 54105-01-2176-10680 | IMPRESORA | \$ 63,109 |
| 54105-01-2163-26144 | UNIDAD CENTRAL DE PROCESO C.P.U. | \$ 15,381 |
| 54105-01-2164-24751 | MONITOR COLOR | \$ 3,928 |
| 54105-01-2176-10678 | IMPRESORA | \$ 16,122 |
| 54002-11-0044-0024 | MODULO DE ATENCION AL PUBLICO | \$ 1 |
| 54105-01-2163-09031 | UNIDAD CENTRAL DE PROCESO (C.P.U.) | \$ 5,868 |
| 54105-01-2163-15558 | UNIDAD CENTRAL DE PROCESO (C.P.U.) | \$ 11,170 |
| 54105-01-2176-08180 | IMPRESORA | \$ 5,513 |
| 54105-01-2176-08181 | IMPRESORA | \$ 5,513 |
| 54003-35-0008-0004 | CONGELADOR. | \$ 1 |
| 54301-03-0023-0003 | LICUADORA | \$ 1 |
| 54102-15-0001-0002 | REBANADORA | \$ 1 |
| 53310-08-1608-0011 | TANQUE ESTACIONARIO 300 LITROS | \$ 1 |
| 53304-03-0074-0001 | EXTRACTOR DE JUGOS | \$ 1 |
| 54003-37-0084-0026 | MESAS DE TRABAJO PARA AI | \$ 1 |
| 53304-03-0072-0002 | EXPRIMIDOR DE FRUTAS MANUAL | \$ 1 |
| 54003-35-0009-01309 | REFRIGERADOR. | \$ 7,959 |
| 54003-08-0049-00012 | BATIDORA. | \$ 6,000 |
| 54001-09-0013-00562 | COPIADORA | \$ 12,500 |
| 54003-26-0001-00082 | RELOJ AUTOMATICO DE ASISTENCIA 1 | \$ 2,950 |
| 54003-09-0006-00459 | ENFRIADOR | \$ 11,739 |
| 54003-62-0002-00226 | CAMPANA | \$ 12,500 |
| 54301-03-0023-00269 | LICUADORA | \$ 7,009 |
| 54103-11-0026-0004 | AMPLIFICADOR DE SONIDO | \$ 1 |
| 54103-09-0018-00020 | MINICOMPONENTE | \$ 2,608 |
| 54107-01-2033-0009 | BASCULA CLINICA CON ESTADIMETRO | \$ 1 |
| 54107-05-0186-0014 | ESTUCHE DE DIAGNOSTICO | \$ 4,180 |
| 54106-01-0023-00356 | MINI SPLIT | \$ 7,860 |
| 54106-01-0023-00358 | MINI SPLIT | \$ 5,746 |
| 54106-01-0023-00359 | MINI SPLIT | \$ 5,746 |
| 54106-01-0023-00360 | MINI SPLIT | \$ 5,746 |
| 54106-01-0023-00361 | MINI SPLIT | \$ 5,746 |
| 54106-01-0023-00362 | MINI SPLIT | \$ 5,746 |
| 54106-01-0023-00363 | MINI SPLIT | \$ 9,876 |
| 54106-01-0023-00364 | MINI SPLIT | \$ 7,452 |
| 54106-01-0023-00365 | MINI SPLIT | \$ 12,645 |
| 54106-01-0023-00366 | MINI SPLIT | \$ 12,645 |
| 54108-16-0002-00015 | BOMBA ELECTRICA PARA AGUA | \$ 2,985 |
| 3000-591-01-0078 | SOFTWARE. Ofivic | \$ 4,348 |
| 54003-27-0002-0063 | GABINETE | \$ 2,905 |
| 54103-09-0016-01347 | TELEVISOR A COLOR DE 19" PULGADAS MCA. SANYO | \$ 2,627 |
| 54108-17-0002-0004 | SUBESTACION | \$ 53,924 |
| 54103-01-0024-02712 | TELEFONO MCA PANASONIC MOD. KXT2315 | \$ 3,905 |
| 54103-01-0024-02711 | TELEFONO MULTILINEA 24 TECLAS KX-T7030 | \$ 3,905 |
| 54106-01-0034-02713 | AIRE ACONDICIONADO | \$ 24,932 |
| 54106-01-0034-00494 | AIRE ACONDICIONADO | \$ 21,454 |
| 54106-01-0034-00495 | AIRE ACONDICIONADO | \$ 21,454 |

Ente Público:

Instituto de Previsión y Seguridad Social del Estado de Tamaulipas

| Código | Descripción del Bien Mueble | Valor en libros |
|---------------------|---|-----------------|
| 3000-591-01-0002 | FOXPRO P/WINDOWS PROFESIONAL 3.0 | \$ 3,046 |
| 54105-01-0165-0025 | CONCENTRADOR | \$ 3,594 |
| 53303-07-0001-00050 | PANTALLA | \$ 2,510 |
| 54106-01-0034-00496 | AIRE ACONDICIONADO | \$ 20,350 |
| 54105-01-2229-00243 | EQUIPO DE RESPALDO DE ENERGIA | \$ 8,700 |
| 54002-11-0028-0003 | MODULOS DEL JEFE DEL DEPARTAMENTO CON CUBIERTA DE FORMICA | \$ 2,789 |
| 54002-11-0028-0002 | MODULOS DEL JEFE DEL DEPARTAMENTO CON CUBIERTA DE FORMICA | \$ 2,992 |
| 54002-11-0028-0004 | MODULOS DEL JEFE DEL DEPARTAMENTO CON CUBIERTA DE FORMICA | \$ 2,789 |
| 54002-11-0028-0008 | MODULOS DEL JEFE DEL DEPARTAMENTO CON CUBIERTA DE FORMICA | \$ 2,992 |
| 54002-11-0028-0007 | MODULOS DEL JEFE DEL DEPARTAMENTO CON CUBIERTA DE FORMICA | \$ 5,179 |
| 54003-13-0003-00022 | SOFA. | \$ 3,180 |
| 54003-13-0003-00023 | SOFA. | \$ 3,180 |
| 3000-591-01-0010 | ADOBE PAGE MARKER V 6.5.2. PLUS EN INGLES | \$ 4,924 |
| 54002-03-0123-04752 | ESCRITORIO | \$ 9,523 |
| 54103-09-0018-00002 | MINICOMPONENTE | \$ 2,513 |
| 54002-11-0047-00755 | MODULO | \$ 2,817 |
| 54002-09-0020-00573 | CREDENZA. | \$ 3,834 |
| 54002-11-0047-00756 | MODULO | \$ 2,817 |
| 54002-09-0020-00574 | CREDENZA. | \$ 3,834 |
| 54002-11-0047-00746 | MODULO | \$ 2,817 |
| 54002-09-0020-00571 | CREDENZA. | \$ 3,834 |
| 53310-08-2265-00003 | ESTUCHE DE HERRAMIENTAS | \$ 7,634 |
| 54002-11-0047-00754 | MODULO | \$ 2,817 |
| 54002-09-0020-00572 | CREDENZA. | \$ 3,834 |
| 54002-11-0047-00745 | MODULO | \$ 2,817 |
| 54002-09-0020-00570 | CREDENZA. | \$ 3,834 |
| 54002-11-0047-00744 | MODULO | \$ 2,817 |
| 54002-09-0020-00569 | CREDENZA. | \$ 3,834 |
| 54108-04-0004-00038 | PROYECTOR | \$ 21,652 |
| 54105-01-1003-00024 | SWITCH | \$ 16,435 |
| 54002-02-0047-00936 | ARCHIVERO. | \$ 4,700 |
| 54002-02-0047-00937 | ARCHIVERO. | \$ 4,700 |
| 54002-02-0047-00938 | ARCHIVERO. | \$ 4,700 |
| 54002-02-0047-00939 | ARCHIVERO. | \$ 4,700 |
| 54002-02-0047-00940 | ARCHIVERO. | \$ 4,700 |
| 54002-02-0047-00952 | ARCHIVERO. | \$ 6,700 |
| 54002-01-0052-00313 | PENINSULA | \$ 5,060 |
| 54002-01-0052-00311 | PENINSULA | \$ 3,800 |
| 54002-01-0052-00312 | PENINSULA | \$ 2,810 |
| 54002-02-0047-00809 | ARCHIVERO. | \$ 2,840 |
| 54002-07-0100-9948 | MESA | \$ 2,500 |
| 54002-03-0123-07317 | ESCRITORIO | \$ 3,900 |
| 54002-02-0047-00931 | ARCHIVERO. | \$ 4,650 |
| 54002-02-0047-00932 | ARCHIVERO. | \$ 4,650 |
| 54002-02-0047-00933 | ARCHIVERO. | \$ 4,650 |
| 54002-02-0047-00934 | ARCHIVERO. | \$ 4,650 |
| 54002-02-0047-00935 | ARCHIVERO. | \$ 4,650 |
| 54002-02-0047-00953 | ARCHIVERO. | \$ 6,650 |
| 54002-02-0047-00926 | ARCHIVERO. | \$ 4,550 |
| 54002-02-0047-00927 | ARCHIVERO. | \$ 4,550 |
| 54002-02-0047-00928 | ARCHIVERO. | \$ 4,550 |
| 54002-02-0047-00929 | ARCHIVERO. | \$ 4,550 |
| 54002-02-0047-00930 | ARCHIVERO. | \$ 4,550 |
| 54002-02-0047-00954 | ARCHIVERO. | \$ 6,600 |
| 54002-02-0047-00941 | ARCHIVERO. | \$ 5,400 |
| 54002-02-0047-00942 | ARCHIVERO. | \$ 5,400 |
| 54002-02-0047-00943 | ARCHIVERO. | \$ 5,400 |
| 54002-02-0047-00944 | ARCHIVERO. | \$ 5,400 |
| 54002-02-0047-00945 | ARCHIVERO. | \$ 5,400 |

Ente Público:

Instituto de Previsión y Seguridad Social del Estado de Tamaulipas

| Código | Descripción del Bien Mueble | Valor en libros |
|---------------------|---|-----------------|
| 54105-01-2163-09602 | UNIDAD CENTRAL DE PROCESO (C.P.U.) | \$ 9,498 |
| 54105-01-2176-05646 | IMPRESORA | \$ 12,687 |
| 54002-02-0047-00946 | ARCHIVERO. | \$ 5,400 |
| 54002-02-0047-00947 | ARCHIVERO. | \$ 5,400 |
| 54002-02-0047-00948 | ARCHIVERO. | \$ 5,400 |
| 54002-02-0047-00949 | ARCHIVERO. | \$ 5,400 |
| 54002-02-0047-00950 | ARCHIVERO. | \$ 5,400 |
| 54002-02-0047-00951 | ARCHIVERO. | \$ 7,400 |
| 54002-02-0047-00955 | ARCHIVERO. | \$ 7,400 |
| 54103-01-0018-00046 | CONMUTADOR TELEFONICO | \$ 253,821 |
| 54002-09-0020-00642 | CREDENZA. | \$ 6,200 |
| 54002-06-0016-01278 | LIBRERO | \$ 6,200 |
| 3000-591-01-0026 | MICROSOFT VISUAL FOX PRO 7.0 ESPAÑOL | \$ 5,826 |
| 54001-02-0026-03555 | MAQUINA DE ESCRIBIR | \$ 2,950 |
| 3000-591-01-0027 | MICROSOFT WINDOWS 2000 SERVER 10 USUARIOS | \$ 12,087 |
| 3000-591-01-0028 | MS VFOXPRO V 7.0 NO. PARTE 340-01086 | \$ 5,420 |
| 3000-591-01-0029 | MS VFOXPRO V 7.0 NO. PARTE 340-01086 | \$ 5,420 |
| 3000-591-01-0030 | MS VFOXPRO V 7.0 NO. PARTE 340-01086 | \$ 5,420 |
| 3000-591-01-0031 | MS VFOXPRO V 7.0 NO. PARTE 340-01086 | \$ 5,420 |
| 3000-591-01-0032 | MS VFOXPRO V 7.0 NO. PARTE 340-01086 | \$ 5,420 |
| 3000-591-01-0033 | MS VFOXPRO V 7.0 NO. PARTE 340-01086 | \$ 5,420 |
| 54105-01-2109-00049 | SERVIDOR | \$ 88,086 |
| 54105-01-2123-00074 | LECTOR | \$ 9,278 |
| 54105-01-2163-11309 | UNIDAD CENTRAL DE PROCESO (C.P.U.) | \$ 14,425 |
| 54105-01-2163-11914 | UNIDAD CENTRAL DE PROCESO (C.P.U.) | \$ 13,348 |
| 54105-01-2163-11916 | UNIDAD CENTRAL DE PROCESO (C.P.U.) | \$ 13,348 |
| 54106-01-0034-02550 | AIRE ACONDICIONADO | \$ 9,940 |
| 54106-01-0034-02549 | AIRE ACONDICIONADO | \$ 9,940 |
| 54105-01-2163-12271 | UNIDAD CENTRAL DE PROCESO (C.P.U.) | \$ 13,825 |
| 54105-01-2163-12272 | UNIDAD CENTRAL DE PROCESO (C.P.U.) | \$ 13,825 |
| 54105-01-2164-10962 | MONITOR COLOR | \$ 3,565 |
| 54001-02-0026-04674 | MAQUINA DE ESCRIBIR | \$ 4,200 |
| 3000-591-01-0035 | WINDOWS SVR STD 2003 ESPANISH OLP | \$ 8,348 |
| 54105-01-2163-14556 | UNIDAD CENTRAL DE PROCESO (C.P.U.) | \$ 13,999 |
| 54105-01-2163-14557 | UNIDAD CENTRAL DE PROCESO (C.P.U.) | \$ 13,999 |
| 54105-01-2164-13157 | MONITOR | \$ 3,629 |
| 54002-11-0047-03150 | MODULO | \$ 5,270 |
| 54002-11-0047-03151 | MODULO | \$ 5,270 |
| 54002-11-0047-03152 | MODULO | \$ 5,270 |
| 54002-11-0047-03153 | MODULO | \$ 5,270 |
| 54002-11-0047-03154 | MODULO | \$ 5,270 |
| 3000-591-01-0036 | COREL DRAW GRAPHICS SUITE ESOAÑOL | \$ 4,260 |
| 3000-591-01-0038 | VISION PRO 2003 WIN 32 ESPAÑOL | \$ 5,577 |
| 54001-03-0004-00270 | ENGARGOLADORA | \$ 3,600 |
| 54105-01-2176-05652 | IMPRESORA | \$ 17,312 |
| 54105-01-2163-15095 | CPU | \$ 14,746 |
| 54105-01-2163-15555 | UNIDAD CENTRAL DE PROCESO (C.P.U.) | \$ 13,590 |
| 54105-01-2163-15554 | UNIDAD CENTRAL DE PROCESO (C.P.U.) | \$ 13,590 |
| 54002-06-0016-02759 | LIBRERO | \$ 1 |
| 3000-591-01-0070 | MICROSOFT OFFICCE 2003 PROFESIONAL | \$ 3,782 |
| 3000-591-01-0071 | MICROSOFT OFFICCE 2003 PROFESIONAL | \$ 3,782 |
| 3000-591-01-0072 | MICROSOFT OFFICCE 2003 PROFESIONAL | \$ 3,782 |
| 3000-591-01-0073 | MICROSOFT OFFICCE 2003 PROFESIONAL | \$ 3,782 |
| 3000-591-01-0074 | MICROSOFT OFFICCE 2003 PROFESIONAL | \$ 3,782 |
| 54106-01-0023-00508 | MINI SPLIT | \$ 7,993 |
| 54105-01-2176-06254 | IMPRESORA | \$ 2,903 |
| 54105-01-2163-16051 | UNIDAD CENTRAL DE PROCESO (C.P.U.) | \$ 14,262 |
| 54105-01-2163-16057 | UNIDAD CENTRAL DE PROCESO (C.P.U.) | \$ 14,262 |
| 54105-01-2163-16058 | UNIDAD CENTRAL DE PROCESO (C.P.U.) | \$ 14,262 |

Ente Público:

Instituto de Previsión y Seguridad Social del Estado de Tamaulipas

| Código | Descripción del Bien Mueble | Valor en libros |
|---------------------|------------------------------------|-----------------|
| 54105-01-2176-06259 | IMPRESORA | \$ 4,359 |
| 54105-01-2176-06257 | IMPRESORA | \$ 4,359 |
| 54105-01-2163-16050 | UNIDAD CENTRAL DE PROCESO (C.P.U.) | \$ 14,262 |
| 54105-01-2163-16055 | UNIDAD CENTRAL DE PROCESO (C.P.U.) | \$ 14,262 |
| 54105-01-2163-16052 | UNIDAD CENTRAL DE PROCESO (C.P.U.) | \$ 14,262 |
| 54105-01-2163-16054 | UNIDAD CENTRAL DE PROCESO (C.P.U.) | \$ 14,262 |
| 53303-08-0028-00051 | CONJUNTO | \$ 8,974 |
| 54002-03-0122-11681 | SILLON | \$ 7,233 |
| 54003-13-0003-00519 | SOFA. | \$ 3,900 |
| 54002-07-0090-00036 | MESA DE JUNTAS. | \$ 3,726 |
| 54003-09-0004-01018 | FRIGOBAR | \$ 2,543 |
| 54103-09-0016-01573 | TELEVISION | \$ 18,500 |
| 54002-03-0122-12355 | SILLON | \$ 4,364 |
| 54002-03-0122-12356 | SILLON | \$ 4,364 |
| UPY010 | 125HUK6. MOTO | \$ 19,900 |
| 54003-26-0005-00068 | RELOJ CHECADOR ELECTRICO | \$ 18,377 |
| UPY011 | 125HUK6 | \$ 19,900 |
| 54003-52-0001-00297 | MAQUINA DE COSER | \$ 5,835 |
| 54003-52-0001-00298 | MAQUINA SINGER | \$ 5,835 |
| 54002-11-0100-00634 | MUEBLE | \$ 18,995 |
| 53303-02-0016-00184 | AMPLIFICADOR | \$ 5,642 |
| 54103-08-0026-00053 | REPRODUCTORA DE DISCOS COMPACTOS | \$ 4,930 |
| 54103-11-0088-00616 | BOCINA | \$ 3,356 |
| 54103-11-0088-00617 | BOCINA | \$ 3,356 |
| 54105-01-2163-20724 | CPU | \$ 13,949 |
| 54002-07-0100-20440 | MESA | \$ 18,343 |
| 54002-07-0100-20441 | MESA | \$ 13,586 |
| 54003-27-0002-02209 | GABINETE | \$ 44,080 |
| 54301-01-0017-00935 | CUBIERTA | \$ 10,859 |
| 54301-01-0017-00936 | CUBIERTA | \$ 9,929 |
| 54301-01-0017-00937 | CUBIERTA | \$ 11,141 |
| 54003-07-0015-00246 | ESTUFON. | \$ 10,373 |
| 54003-07-0015-00247 | ESTUFON. | \$ 10,373 |
| 54003-08-0008-00072 | PLANCHA | \$ 20,125 |
| 54106-01-0023-00642 | MINI SPLIT | \$ 12,935 |
| 54002-07-0100-20738 | MESA | \$ 3,680 |
| 54002-09-0020-02295 | CREDENZA | \$ 18,170 |
| 54002-11-0047-05135 | MODULO | \$ 16,905 |
| 54003-04-0002-02096 | LOCKER | \$ 4,477 |
| 54103-11-0100-00138 | EQUIPO DE SONIDO | \$ 8,100 |
| 54105-01-2171-00032 | TABLETA DIGITALIZADORA | \$ 6,200 |
| 54105-01-2171-00033 | TABLETA DIGITALIZADORA | \$ 6,200 |
| 54002-05-0008-02083 | ESTANTE | \$ 2,461 |
| 54002-05-0008-02084 | ESTANTE | \$ 2,461 |
| 54105-01-2164-19844 | MONITOR COLOR | \$ 11,903 |
| 54003-27-0004-01947 | VITRINA | \$ 2,875 |
| 54003-37-0071-01694 | MESA DE EXPLORACIÓN | \$ 2,933 |
| 54105-01-2221-01228 | COMPUTADORA PORTATIL | \$ 14,078 |
| 54105-01-2163-21423 | UNIDAD CENTRAL DE PROCESO C.P.U. | \$ 11,523 |
| 54105-01-2163-21424 | UNIDAD CENTRAL DE PROCESO C.P.U. | \$ 11,523 |
| 54105-01-2163-21427 | UNIDAD CENTRAL DE PROCESO C.P.U. | \$ 11,523 |
| 54105-01-2163-21426 | UNIDAD CENTRAL DE PROCESO C.P.U. | \$ 11,523 |
| 54105-01-2163-21425 | UNIDAD CENTRAL DE PROCESO C.P.U. | \$ 11,523 |
| 54105-01-2163-21428 | UNIDAD CENTRAL DE PROCESO C.P.U. | \$ 11,523 |
| 54105-01-2163-21429 | UNIDAD CENTRAL DE PROCESO C.P.U. | \$ 11,523 |
| 54105-01-2163-21430 | UNIDAD CENTRAL DE PROCESO C.P.U. | \$ 11,523 |
| 54105-01-2176-09073 | IMPRESORA | \$ 2,530 |
| 54105-01-2163-22411 | UNIDAD CENTRAL DE PROCESO C.P.U. | \$ 6,890 |
| 54105-01-2176-09072 | IMPRESORA | \$ 2,530 |

Ente Público:

Instituto de Previsión y Seguridad Social del Estado de Tamaulipas

| Código | Descripción del Bien Mueble | Valor en libros |
|---------------------|-----------------------------|-----------------|
| 54106-01-0023-00872 | MINI SPLIT | \$ 10,395 |
| 54002-07-0100-23030 | MESA | \$ 8,855 |
| 54002-11-0100-00629 | MUEBLE | \$ 14,375 |
| 54103-11-0050-00749 | ESTACION | \$ 10,034 |
| 54103-11-0050-00755 | ESTACION | \$ 10,034 |
| 54103-11-0050-00761 | ESTACION | \$ 10,034 |
| 54103-11-0050-00765 | ESTACION | \$ 10,034 |
| 54103-11-0050-00751 | ESTACION | \$ 10,034 |
| 54103-11-0050-00752 | ESTACION | \$ 10,034 |
| 54103-11-0050-00754 | ESTACION | \$ 10,034 |
| 54103-11-0050-00759 | ESTACION | \$ 10,034 |
| 54103-11-0050-00750 | ESTACION | \$ 10,034 |
| 54103-11-0050-00758 | ESTACION | \$ 10,034 |
| 54103-11-0050-00762 | ESTACION | \$ 10,034 |
| 54103-11-0050-00753 | ESTACION | \$ 10,034 |
| 54103-11-0050-00757 | ESTACION | \$ 10,034 |
| 54103-11-0050-00760 | ESTACION | \$ 10,034 |
| 54103-11-0050-00764 | ESTACION | \$ 10,034 |
| 54103-11-0050-00763 | ESTACION | \$ 10,034 |
| 54103-11-0050-00756 | ESTACION | \$ 10,034 |
| 54003-27-0002-02248 | GABINETE | \$ 37,270 |
| 54003-27-0002-02249 | GABINETE | \$ 33,556 |
| 54003-07-0013-00152 | ESTUFA | \$ 31,339 |
| 54003-07-0013-00153 | ESTUFA | \$ 13,969 |
| 54108-10-0005-00155 | EXTRACTOR | \$ 2,967 |
| 54301-01-0017-00979 | CUBIERTA | \$ 23,023 |
| 54301-01-0017-00980 | CUBIERTA | \$ 46,076 |
| 54105-01-2221-01298 | COMPUTADORA PORTATIL | \$ 10,340 |
| 54105-01-2176-09622 | IMPRESORA | \$ 4,844 |
| 54002-03-0122-13609 | SILLON | \$ 4,370 |
| 54002-06-0016-04028 | LIBRERO | \$ 2,530 |
| 53303-09-0014-00865 | PROYECTOR | \$ 17,250 |
| 54002-06-0016-03935 | LIBRERO | \$ 3,048 |
| 54003-80-0012-00177 | RACK | \$ 14,812 |
| 54003-80-0012-00178 | RACK | \$ 14,812 |
| 53308-18-0005-00019 | APARATO EJERCITADOR | \$ 99,130 |
| 53308-18-0005-00020 | APARATO EJERCITADOR | \$ 99,130 |
| 53308-18-0005-00021 | APARATO EJERCITADOR | \$ 99,130 |
| 53308-18-0005-00022 | APARATO EJERCITADOR | \$ 99,130 |
| 53308-18-0005-00023 | APARATO EJERCITADOR | \$ 99,130 |
| 53308-18-0005-00024 | APARATO EJERCITADOR | \$ 99,130 |
| 53308-18-0005-00025 | APARATO EJERCITADOR | \$ 91,505 |
| 53308-18-0005-00026 | APARATO EJERCITADOR | \$ 91,505 |
| 53308-18-0005-00027 | APARATO EJERCITADOR | \$ 91,505 |
| 53308-18-0005-00028 | APARATO EJERCITADOR | \$ 91,505 |
| 53308-18-0005-00029 | APARATO EJERCITADOR | \$ 47,486 |
| 53308-18-0005-00030 | APARATO EJERCITADOR | \$ 47,486 |
| 53308-18-0005-00031 | APARATO EJERCITADOR | \$ 52,477 |
| 53308-18-0005-00032 | APARATO EJERCITADOR | \$ 52,477 |
| 53308-18-0005-00033 | APARATO EJERCITADOR | \$ 55,804 |
| 53308-18-0005-00034 | APARATO EJERCITADOR | \$ 55,804 |
| 53308-18-0005-00035 | APARATO EJERCITADOR | \$ 55,804 |
| 53308-18-0005-00036 | APARATO EJERCITADOR | \$ 49,149 |
| 53308-18-0005-00037 | APARATO EJERCITADOR | \$ 49,149 |
| 53308-18-0005-00038 | APARATO EJERCITADOR | \$ 49,149 |
| 53308-18-0005-00039 | APARATO EJERCITADOR | \$ 42,494 |
| 53308-18-0005-00040 | APARATO EJERCITADOR | \$ 44,158 |
| 53308-18-0005-00041 | APARATO EJERCITADOR | \$ 55,804 |
| 53308-18-0005-00042 | APARATO EJERCITADOR | \$ 44,158 |

Ente Público:

Instituto de Previsión y Seguridad Social del Estado de Tamaulipas

| Código | Descripción del Bien Mueble | Valor en libros |
|---------------------|--|-----------------|
| 53308-18-0005-00043 | APARATO EJERCITADOR | \$ 44,158 |
| 53308-18-0005-00044 | APARATO EJERCITADOR | \$ 47,486 |
| 53308-18-0005-00045 | APARATO EJERCITADOR | \$ 60,449 |
| 53308-18-0005-00046 | APARATO EJERCITADOR | \$ 17,954 |
| 53308-18-0005-00047 | APARATO EJERCITADOR | \$ 6,979 |
| 53308-20-0002-00075 | BARRA | \$ 10,682 |
| 54002-03-0106-03921 | BANCA | \$ 16,429 |
| 54002-03-0106-03922 | BANCA | \$ 19,341 |
| 54002-03-0106-03923 | BANCA | \$ 6,979 |
| 54002-03-0106-03924 | BANCA | \$ 6,979 |
| 54002-03-0106-03925 | BANCA | \$ 6,979 |
| 54002-03-0106-03926 | BANCA | \$ 13,886 |
| 54002-03-0106-03927 | BANCA | \$ 8,617 |
| 54003-42-0002-00002 | APARATO DE SENTADILLAS | \$ 25,164 |
| 54103-11-0046-00190 | DISCO | \$ 41,502 |
| 54107-01-3134-00050 | MAQUINA | \$ 70,217 |
| 54310-08-0006-00208 | PRENSA | \$ 47,486 |
| 54310-08-0006-00209 | PRENSA | \$ 74,937 |
| 54310-08-0006-00210 | PRENSA | \$ 47,486 |
| 54103-11-0050-00831 | ESTACIÓN | \$ 12,524 |
| 54103-11-0050-00832 | ESTACIÓN | \$ 12,524 |
| 54103-11-0050-00833 | ESTACIÓN | \$ 12,524 |
| 54105-01-2176-10572 | IMPRESORA, HEWLETT PACKARD LASER JET P 4015N MONOCROMATICA | \$ 23,750 |
| 54105-01-2176-10571 | IMPRESORA, HEWLETT PACKARD LASER JET P 1505 MONOCROMATICA | \$ 3,150 |
| 54002-11-0100-00683 | MUEBLE | \$ 8,250 |
| 53308-20-0013-00700 | ESCALERA | \$ 3,500 |
| 54002-06-0016-04073 | LIBRERO | \$ 3,111 |
| 54002-11-0047-06641 | MODULO | \$ 2,666 |
| 54002-11-0047-06642 | MODULO | \$ 2,666 |
| 54002-02-0047-08350 | ARCHIVERO | \$ 2,666 |
| 54002-02-0047-08351 | ARCHIVERO | \$ 2,666 |
| 54002-11-0047-06640 | MODULO | \$ 8,776 |
| 54002-11-0047-06643 | MODULO | \$ 7,998 |
| 54003-13-0003-01063 | SOFA | \$ 5,221 |
| 54003-37-0071-01917 | MESA DE EXPLORACION | \$ 5,332 |
| 54106-01-0023-01206 | MINI SPLIT | \$ 35,257 |
| 54106-01-0023-01194 | MINI SPLIT | \$ 19,443 |
| 54106-01-0023-01196 | MINI SPLIT | \$ 28,985 |
| 54106-01-0023-01198 | MINI SPLIT | \$ 28,985 |
| 54106-01-0023-01199 | MINI SPLIT | \$ 28,985 |
| 54105-01-2176-10645 | IMPRESORA | \$ 2,490 |
| 54105-01-2163-26122 | UNIDAD CENTRAL DE PROCESO C.P.U. | \$ 12,740 |
| 54105-01-2163-26123 | UNIDAD CENTRAL DE PROCESO C.P.U. | \$ 12,740 |
| 54105-01-2164-24731 | MONITOR COLOR | \$ 2,800 |
| 54105-01-2164-24730 | MONITOR COLOR | \$ 2,800 |
| 54105-01-2163-26124 | UNIDAD CENTRAL DE PROCESO C.P.U. | \$ 12,740 |
| 54105-01-2164-24732 | MONITOR COLOR | \$ 2,800 |
| 54103-01-0036-00344 | SWITCH | \$ 11,670 |
| 54103-09-0016-02051 | TELEVISIÓN, LH LCD 32" 32LG30 | \$ 7,177 |
| 54103-09-0016-02052 | TELEVISIÓN, LH LCD 32" 32LG30 | \$ 7,177 |
| 54103-09-0016-02053 | TELEVISIÓN, LH LCD 32" 32LG30 | \$ 7,177 |
| 54103-09-0016-02054 | TELEVISIÓN, LH LCD 32" 32LG30 | \$ 7,177 |
| 54103-01-0024-04661 | TELEFONO. DIGITAL 4029 PREMIUM | \$ 4,878 |
| 54103-01-0024-04660 | TELEFONO. ALCATEL DIGITAL 4019 EASY | \$ 2,641 |
| 54003-80-0012-00199 | RACK UNIVERSAL . MODELO 10642 | \$ 20,000 |
| 54105-01-1031-00474 | SERVIDOR CON 3 DISCOS DE 146 GB. MODELO DL185 | \$ 209,418 |
| 54105-01-1031-00475 | SERVIDOR CON 4 DISCOS DE 146 GB. MODELO DL360G6 | \$ 243,972 |
| 54105-01-1031-00476 | SERVIDOR CON 4 DISCOS DE 146 GB. MODELO DL360G7 | \$ 243,972 |
| 54105-02-0035-02545 | NO BREAK DE 5000VA. MODELO SURTD5000XLT | \$ 69,207 |

Ente Público:

Instituto de Previsión y Seguridad Social del Estado de Tamaulipas

| Código | Descripción del Bien Mueble | Valor en libros |
|---------------------|-------------------------------------|-----------------|
| 54105-01-2176-11478 | IMPRESORA | \$ 7,610 |
| 54105-01-2176-11479 | IMPRESORA | \$ 7,610 |
| 54003-20-0001-02023 | BASCULA | \$ 3,220 |
| 54003-26-0007-00417 | RELOJ | \$ 13,554 |
| 54103-01-0024-04709 | TELEFONO. LUCENT IP TPUCH 4018 | \$ 3,739 |
| 54103-01-0024-04710 | TELEFONO. LUCENT IP TPUCH 4019 | \$ 3,739 |
| 53308-20-0044-00015 | PLICOMETRO | \$ 5,003 |
| 54103-09-0017-01697 | MONITOR | \$ 2,510 |
| 54103-09-0017-01698 | MONITOR | \$ 2,510 |
| 54105-01-0563-01008 | SCANNER | \$ 9,750 |
| 54103-09-0017-01699 | MONITOR | \$ 2,510 |
| 54103-09-0017-01701 | MONITOR | \$ 2,510 |
| 54103-09-0017-01695 | MONITOR | \$ 2,510 |
| 54103-09-0017-01696 | MONITOR | \$ 2,510 |
| 54103-09-0017-01700 | MONITOR | \$ 2,510 |
| 54103-09-0017-01694 | MONITOR | \$ 2,510 |
| 54103-11-0050-01094 | ESTACIÓN | \$ 12,246 |
| 54103-11-0050-01095 | ESTACIÓN | \$ 12,246 |
| 54103-11-0050-01096 | ESTACIÓN | \$ 12,246 |
| 54103-11-0050-01098 | ESTACIÓN | \$ 12,246 |
| 54103-11-0050-01100 | ESTACIÓN | \$ 12,246 |
| 54103-11-0050-01101 | ESTACIÓN | \$ 12,246 |
| 54103-11-0050-01102 | ESTACIÓN | \$ 12,246 |
| 54105-03-0211-01599 | SOFTWARE | \$ 9,384 |
| 54003-13-0003-01112 | SOFA. | \$ 3,090 |
| 54003-13-0003-01113 | SOFA. | \$ 3,090 |
| 54003-13-0003-01114 | SOFA. | \$ 3,090 |
| 54003-13-0003-01115 | SOFA. | \$ 3,090 |
| 54105-01-2221-01916 | COMPUTADORA PORTATIL | \$ 13,250 |
| 54105-03-0211-01650 | SOFTWARE | \$ 69,774 |
| 54105-01-2163-29106 | UNIDAD CENTRAL DE PROCESO (C.P.U.) | \$ 7,870 |
| 54105-01-2163-29110 | UNIDAD CENTRAL DE PROCESO (C.P.U.) | \$ 7,870 |
| 54105-01-2163-29109 | UNIDAD CENTRAL DE PROCESO (C.P.U.) | \$ 7,870 |
| 54105-01-2163-29108 | UNIDAD CENTRAL DE PROCESO (C.P.U.) | \$ 7,870 |
| 54105-01-2163-29111 | UNIDAD CENTRAL DE PROCESO (C.P.U.) | \$ 7,870 |
| 54105-01-2163-29107 | UNIDAD CENTRAL DE PROCESO (C.P.U.) | \$ 7,870 |
| BV4189 | TORNADO | \$ 141,777 |
| 54105-01-2163-29104 | UNIDAD CENTRAL DE PROCESO (C.P.U.) | \$ 7,870 |
| 54105-01-2163-29105 | UNIDAD CENTRAL DE PROCESO (C.P.U.) | \$ 7,870 |
| 54105-01-2163-29103 | UNIDAD CENTRAL DE PROCESO (C.P.U.) | \$ 7,870 |
| 54106-01-0023-01768 | MINI SPLIT | \$ 14,495 |
| 54103-11-0080-00554 | MICROFONO | \$ 5,528 |
| 54103-11-0050-01114 | ESTACION | \$ 9,774 |
| 54103-01-0036-00406 | SWITCH | \$ 16,130 |
| 54103-01-0036-00405 | SWITCH | \$ 5,440 |
| 53303-03-0011-00998 | CAMARA DIGITAL FOTOGRAFICA A COLOR | \$ 2,499 |
| 53303-03-0011-00997 | CAMARA DIGITAL FOTOGRAFICA A COLOR | \$ 2,499 |
| 54301-03-0003-00445 | SIERRA | \$ 2,472 |
| 54108-12-0015-00118 | DESBROZADORA (PODADORA DE UNA MANO) | \$ 12,000 |
| 54103-26-0010-00683 | ANTENA | \$ 57,043 |
| 53311-62-0001-00025 | CAJA FUERTE | \$ 3,150 |
| 54105-01-2164-27238 | MONITOR COLOR | \$ 2,460 |
| 54105-01-2164-27237 | MONITOR COLOR | \$ 2,460 |
| 54105-01-2164-27236 | MONITOR COLOR | \$ 2,460 |
| 54105-01-2164-27235 | MONITOR COLOR | \$ 2,460 |
| 54105-01-2164-27239 | MONITOR COLOR | \$ 2,460 |
| 53303-20-0001-00278 | LECTOR | \$ 17,200 |
| 54105-01-2221-02032 | COMPUTADORA PORTATIL | \$ 12,890 |

Ente Público:

Instituto de Previsión y Seguridad Social del Estado de Tamaulipas

| Código | Descripción del Bien Mueble | Valor en libros |
|---------------------|--|-----------------|
| 54108-12-0011-00004 | TRACTOR PARA PODAR CESPED, MARCA JOHN DEERE, MODELO: LA-175 con factura 3884 del 22/10/2010, MAS INSTALACION DE TRANSMISION, FACTURA FR 27167 DEL 25/09/2014 Y DOC. CONTABLE 100012980 DEL 31.10.2014. POR 13375.38. | \$ 61,022 |
| 3000-511-07-0001 | LIBRERO | \$ 2,950 |
| 3000-511-06-0001 | ARCHIVERO | \$ 4,988 |
| 3000-511-06-0002 | ARCHIVERO | \$ 3,165 |
| 3000-511-06-0003 | ARCHIVERO | \$ 3,165 |
| 3000-515-03-0001 | IMPRESORA | \$ 49,600 |
| 3000-515-03-0004 | IMPRESORA | \$ 7,519 |
| 3000-515-03-0005 | IMPRESORA | \$ 4,530 |
| 3000-515-03-0003 | IMPRESORA | \$ 7,519 |
| 3000-515-03-0002 | IMPRESORA | \$ 7,519 |
| 3000-515-01-0001 | UNIDAD CENTRAL DE PROCESO (C.P.U.) | \$ 14,650 |
| 3000-515-01-0002 | UNIDAD CENTRAL DE PROCESO (C.P.U.) | \$ 14,650 |
| 3000-515-03-0006 | IMPRESORA | \$ 7,933 |
| 3000-515-01-0006 | UNIDAD CENTRAL DE PROCESO (C.P.U.) | \$ 13,299 |
| 3000-515-01-0012 | UNIDAD CENTRAL DE PROCESO (C.P.U.) | \$ 13,299 |
| 3000-515-01-0005 | UNIDAD CENTRAL DE PROCESO (C.P.U.) | \$ 13,299 |
| 3000-515-01-0011 | UNIDAD CENTRAL DE PROCESO (C.P.U.) | \$ 13,299 |
| 3000-515-01-0007 | UNIDAD CENTRAL DE PROCESO (C.P.U.) | \$ 13,299 |
| 3000-515-01-0008 | UNIDAD CENTRAL DE PROCESO (C.P.U.) | \$ 13,299 |
| 3000-515-01-0013 | UNIDAD CENTRAL DE PROCESO (C.P.U.) | \$ 13,299 |
| 3000-515-01-0009 | UNIDAD CENTRAL DE PROCESO (C.P.U.) | \$ 13,299 |
| 3000-515-01-0010 | UNIDAD CENTRAL DE PROCESO (C.P.U.) | \$ 13,299 |
| 3000-515-04-0001 | NO BREAK | \$ 3,233 |
| 3000-515-01-0003 | UNIDAD CENTRAL DE PROCESO (C.P.U.) | \$ 11,990 |
| 3000-515-01-0004 | UNIDAD CENTRAL DE PROCESO (C.P.U.) | \$ 11,990 |
| 3000-519-08-0001 | TECLADO | \$ 4,452 |
| 54107-01-3219-00144 | GPS | \$ 3,699 |
| 3000-519-07-0001 | REPLICA DE ALIMENTOS | \$ 7,084 |
| 3000-519-10-0001 | VIDEO Y AUDIO DVR | \$ 56,608 |
| 3000-522-01-0014 | APARATO SURFEANDO | \$ 20,274 |
| 3000-522-01-0013 | APARATO PIERNAS | \$ 20,924 |
| 3000-522-01-0015 | APARATO PIERNAS | \$ 20,924 |
| 3000-522-01-0016 | APARATO PIERNAS | \$ 20,924 |
| 3000-522-01-0079 | APARATO PIERNAS | \$ 20,924 |
| 3000-522-01-0080 | APARATO PIERNAS | \$ 20,924 |
| 3000-522-01-0003 | APARATO BRAZO | \$ 23,635 |
| 3000-522-01-0081 | APARATO BRAZO | \$ 23,635 |
| 3000-522-01-0012 | APARATO PECHO | \$ 23,852 |
| 3000-522-01-0082 | APARATO PECHO | \$ 23,852 |
| 3000-522-01-0083 | APARATO PECHO | \$ 23,852 |
| 3000-522-01-0005 | APARATO COMO EN EL CIELO | \$ 23,093 |
| 3000-522-01-0084 | APARATO COMO EN EL CIELO | \$ 23,093 |
| 3000-522-01-0085 | APARATO COMO EN EL CIELO | \$ 23,093 |
| 3000-522-01-0001 | APARATO ABDOMINALES | \$ 20,924 |
| 3000-522-01-0010 | APARATO MASAJE EN LA ESPALDA | \$ 23,201 |
| 3000-522-01-0008 | APARATO FLEXIBILIDAD DE HOMBRO | \$ 19,949 |
| 3000-522-01-0086 | APARATO FLEXIBILIDAD DE HOMBRO | \$ 19,949 |
| 3000-522-01-0087 | APARATO FLEXIBILIDAD DE HOMBRO | \$ 19,949 |
| 3000-522-01-0006 | APARATO DE CINTURA | \$ 19,515 |
| 3000-522-01-0088 | APARATO DE CINTURA | \$ 19,515 |
| 3000-522-01-0089 | APARATO DE CINTURA | \$ 19,515 |
| 3000-522-01-0009 | APARATO FLEXIBILIDAD DE HOMBROS Y MUÑECAS | \$ 21,466 |
| 3000-522-01-0011 | APARATO MASAJE PARA PIERNAS | \$ 19,515 |
| 3000-522-01-0090 | APARATO MASAJE PARA PIERNAS | \$ 19,515 |
| 3000-522-01-0091 | APARATO MASAJE PARA PIERNAS | \$ 19,515 |
| 3000-522-01-0004 | APARATO CANOA | \$ 20,057 |
| 3000-522-01-0092 | APARATO CANOA | \$ 20,057 |

Ente Público:

Instituto de Previsión y Seguridad Social del Estado de Tamaulipas

| Código | Descripción del Bien Mueble | Valor en libros |
|------------------|------------------------------------|-----------------|
| 3000-522-01-0007 | APARATO DOMINADAS | \$ 16,696 |
| 3000-522-01-0002 | APARATO BARRAS PARALELAS | \$ 17,563 |
| 3000-519-02-0001 | CAMARA | \$ 5,119 |
| 3000-519-02-0007 | CAMARA | \$ 2,604 |
| 3000-519-02-0008 | CAMARA | \$ 2,604 |
| 3000-519-02-0009 | CAMARA | \$ 2,604 |
| 3000-519-02-0010 | CAMARA | \$ 2,604 |
| 3000-519-02-0011 | CAMARA | \$ 2,604 |
| 3000-519-02-0012 | CAMARA | \$ 2,604 |
| 3000-519-02-0013 | CAMARA | \$ 4,480 |
| 3000-519-02-0014 | CAMARA | \$ 13,006 |
| 3000-532-05-0001 | GLUCOMETRO | \$ 3,878 |
| AUPY01 | URVAN GL | \$ 62,261 |
| 3000-519-01-0001 | AIRE ACONDICIONADO | \$ 9,052 |
| 3000-567-01-0001 | HIDROLAVADORA | \$ 5,878 |
| 3000-519-06-0001 | MINI SPLIT | \$ 7,652 |
| 3000-511-08-0002 | MODULO EN L | \$ 2,650 |
| 3000-567-02-0001 | DESBROZADORA | \$ 10,775 |
| 3000-567-02-0002 | DESBROZADORA | \$ 10,775 |
| 3000-511-08-0004 | MODULO EJECUTIVO | \$ 2,650 |
| 3000-511-01-0001 | ESCRITORIO | \$ 2,600 |
| 3000-511-01-0002 | ESCRITORIO | \$ 2,600 |
| BV4753 | RANGER | \$ 220,345 |
| 3000-515-05-0001 | LECTOR LASER 1203 UBS SYMBOL | \$ 3,160 |
| 3000-515-05-0002 | LECTOR LASER 1203 UBS SYMBOL | \$ 3,160 |
| 3000-515-05-0003 | LECTOR LASER 1203 UBS SYMBOL | \$ 3,160 |
| 3000-515-05-0004 | LECTOR LASER 1203 UBS SYMBOL | \$ 3,160 |
| 3000-515-05-0005 | LECTOR LASER 1203 UBS SYMBOL | \$ 3,160 |
| 3000-515-01-0014 | UNIDAD CENTRAL DE PROCESO (C.P.U.) | \$ 14,828 |
| 3000-515-01-0016 | UNIDAD CENTRAL DE PROCESO (C.P.U.) | \$ 14,828 |
| 3000-515-01-0020 | UNIDAD CENTRAL DE PROCESO (C.P.U.) | \$ 14,828 |
| 3000-515-01-0021 | UNIDAD CENTRAL DE PROCESO (C.P.U.) | \$ 14,828 |
| 3000-515-03-0007 | IMPRESORA | \$ 5,928 |
| 3000-515-03-0011 | IMPRESORA | \$ 5,928 |
| 3000-515-07-0001 | SCANNER | \$ 5,493 |
| 3000-515-07-0002 | SCANNER | \$ 5,493 |
| 3000-515-07-0003 | SCANNER | \$ 5,493 |
| 3000-515-07-0004 | SCANNER | \$ 5,493 |
| 3000-515-07-0005 | SCANNER | \$ 5,493 |
| 3000-515-07-0006 | SCANNER | \$ 5,493 |
| 3000-515-07-0007 | SCANNER | \$ 5,493 |
| 3000-515-07-0008 | SCANNER | \$ 5,493 |
| 3000-515-08-0001 | COMPUTADORA PORTATIL | \$ 23,788 |
| 3000-515-03-0014 | IMPRESORA | \$ 3,699 |
| 3000-515-03-0017 | IMPRESORA | \$ 4,336 |
| 3000-515-01-0019 | UNIDAD CENTRAL DE PROCESO (C.P.U.) | \$ 14,828 |
| 3000-515-03-0012 | IMPRESORA | \$ 5,928 |
| 3000-515-03-0013 | IMPRESORA | \$ 5,928 |
| 3000-515-03-0018 | IMPRESORA | \$ 60,828 |
| 3000-515-01-0018 | UNIDAD CENTRAL DE PROCESO (C.P.U.) | \$ 14,828 |
| 3000-515-03-0009 | IMPRESORA | \$ 5,928 |
| 3000-515-03-0010 | IMPRESORA | \$ 5,928 |
| 3000-515-03-0015 | IMPRESORA | \$ 4,336 |
| 3000-515-01-0017 | UNIDAD CENTRAL DE PROCESO (C.P.U.) | \$ 14,828 |
| 3000-515-01-0022 | UNIDAD CENTRAL DE PROCESO (C.P.U.) | \$ 14,828 |
| 3000-515-03-0008 | IMPRESORA | \$ 5,928 |
| 3000-515-03-0016 | IMPRESORA | \$ 4,336 |
| 3000-515-01-0015 | UNIDAD CENTRAL DE PROCESO (C.P.U.) | \$ 14,828 |
| AY2306 | 200 LIMITED | \$ 267,500 |

Ente Público:

Instituto de Previsión y Seguridad Social del Estado de Tamaulipas

| Código | Descripción del Bien Mueble | Valor en libros |
|---------------------|--|-----------------|
| AX4484 | SENTRA CUSTOM | \$ 187,298 |
| AX4427 | TSURU GS1 | \$ 120,305 |
| AX4485 | VERSA SENSE | \$ 159,052 |
| AX4483 | SENTRA CUSTOM | \$ 187,298 |
| AX4481 | SENTRA CUSTOM | \$ 187,298 |
| AX4507 | TSURU GS1 | \$ 120,305 |
| AX4480 | SENTRA CUSTOM | \$ 187,298 |
| AX4482 | SENTRA CUSTOM | \$ 187,298 |
| 3000-512-01-0001 | CARROCERIA | \$ 14,500 |
| 3000-511-08-0005 | MODULO | \$ 7,750 |
| 3000-565-07-0001 | ANTENA | \$ 27,488 |
| 3000-511-06-0004 | ARCHIVERO | \$ 2,532 |
| 3000-511-06-0005 | ARCHIVERO | \$ 4,393 |
| 3000-511-06-0006 | ARCHIVERO | \$ 4,393 |
| 3000-519-01-0002 | COPIADORA RICOH MP - 171 SP ARDF CON IMPRESORA Y SCANER | \$ 16,000 |
| 54106-01-0034-02714 | AIRE ACONDICIONADO | \$ 24,932 |
| 3000-519-14-0001 | RELOJ CHECADOR AMANO EX3500 ELECTRICO | \$ 10,562 |
| 3000-591-01-0077 | SOFTWARE OFFICE MAC BUSINESS Y HOGAR 2011 | \$ 3,370 |
| 3000-511-08-0006 | MODULO DE TRABAJO EN L, ESCRITORIO SEMI-CURVO, DE 1.50 LARGO X .60 PROF. X .75 A LATERAL CON CAJONERA, CAJONES PAPELEROS Y 1 DE ARCHIVO. | \$ 4,446 |
| 3000-511-08-0007 | MODULO DE TRABAJO EN L, ESCRITORIO SEMI-CURVO, DE 1.50 LARGO X .60 PROF. X .75 A LATERAL CON CAJONERA, CAJONES PAPELEROS Y 1 DE ARCHIVO. | \$ 4,446 |
| 3000-511-13-0001 | MESA ARCHIVERO CREDENZA DE 1.20 DE LARGO X .50 PROF. X .75 ALTO | \$ 3,192 |
| 3000-511-01-0018 | LOTE DE 7 ESCRITORIOS CON LIBRERO DE PARED. ESCRITORIO DE 1.20 DE L X .60 PROF. CON CAJONERA DE 2 CAJONES PAPELEROS Y 1 DE ARCHIVO, CERRADURA Y LLAVES, CON LIBRERO DE PARED EMPOTRABLES CON PUERTAS ABATIBLES, JALADERAS, ELABORADO EN MELAMINA, CANTOS EN PVC. | \$ 6,270 |
| 3000-511-01-0019 | LOTE DE 7 ESCRITORIOS CON LIBRERO DE PARED. ESCRITORIO DE 1.20 DE L X .60 PROF. CON CAJONERA DE 2 CAJONES PAPELEROS Y 1 DE ARCHIVO, CERRADURA Y LLAVES, CON LIBRERO DE PARED EMPOTRABLES CON PUERTAS ABATIBLES, JALADERAS, ELABORADO EN MELAMINA, CANTOS EN PVC. | \$ 6,270 |
| 3000-511-01-0020 | LOTE DE 7 ESCRITORIOS CON LIBRERO DE PARED. ESCRITORIO DE 1.20 DE L X .60 PROF. CON CAJONERA DE 2 CAJONES PAPELEROS Y 1 DE ARCHIVO, CERRADURA Y LLAVES, CON LIBRERO DE PARED EMPOTRABLES CON PUERTAS ABATIBLES, JALADERAS, ELABORADO EN MELAMINA, CANTOS EN PVC. | \$ 6,270 |
| 3000-511-01-0021 | LOTE DE 7 ESCRITORIOS CON LIBRERO DE PARED. ESCRITORIO DE 1.20 DE L X .60 PROF. CON CAJONERA DE 2 CAJONES PAPELEROS Y 1 DE ARCHIVO, CERRADURA Y LLAVES, CON LIBRERO DE PARED EMPOTRABLES CON PUERTAS ABATIBLES, JALADERAS, ELABORADO EN MELAMINA, CANTOS EN PVC. | \$ 6,270 |
| 3000-511-01-0022 | LOTE DE 7 ESCRITORIOS CON LIBRERO DE PARED. ESCRITORIO DE 1.20 DE L X .60 PROF. CON CAJONERA DE 2 CAJONES PAPELEROS Y 1 DE ARCHIVO, CERRADURA Y LLAVES, CON LIBRERO DE PARED EMPOTRABLES CON PUERTAS ABATIBLES, JALADERAS, ELABORADO EN MELAMINA, CANTOS EN PVC. | \$ 6,270 |
| 3000-511-01-0023 | LOTE DE 7 ESCRITORIOS CON LIBRERO DE PARED. ESCRITORIO DE 1.20 DE L X .60 PROF. CON CAJONERA DE 2 CAJONES PAPELEROS Y 1 DE ARCHIVO, CERRADURA Y LLAVES, CON LIBRERO DE PARED EMPOTRABLES CON PUERTAS ABATIBLES, JALADERAS, ELABORADO EN MELAMINA, CANTOS EN PVC. | \$ 6,270 |
| 3000-511-01-0024 | LOTE DE 7 ESCRITORIOS CON LIBRERO DE PARED. ESCRITORIO DE 1.20 DE L X .60 PROF. CON CAJONERA DE 2 CAJONES PAPELEROS Y 1 DE ARCHIVO, CERRADURA Y LLAVES, CON LIBRERO DE PARED EMPOTRABLES CON PUERTAS ABATIBLES, JALADERAS, ELABORADO EN MELAMINA, CANTOS EN PVC. | \$ 6,270 |
| 3000-511-01-0003 | LOTE DE 7 ESCRITORIOS CON LIBRERO DE PARED. ESCRITORIO DE 1.20 DE L X .60 PROF. CON CAJONERA DE 2 CAJONES PAPELEROS Y 1 DE ARCHIVO, CERRADURA Y LLAVES, CON LIBRERO DE PARED EMPOTRABLES CON PUERTAS ABATIBLES, JALADERAS, ELABORADO EN MELAMINA, CANTOS EN PVC. | \$ 6,270 |
| 3000-511-01-0004 | LOTE DE 7 ESCRITORIOS CON LIBRERO DE PARED. ESCRITORIO DE 1.20 DE L X .60 PROF. CON CAJONERA DE 2 CAJONES PAPELEROS Y 1 DE ARCHIVO, CERRADURA Y LLAVES, CON LIBRERO DE PARED EMPOTRABLES CON PUERTAS ABATIBLES, JALADERAS, ELABORADO EN MELAMINA, CANTOS EN PVC. | \$ 6,270 |
| 3000-511-01-0005 | LOTE DE 7 ESCRITORIOS CON LIBRERO DE PARED. ESCRITORIO DE 1.20 DE L X .60 PROF. CON CAJONERA DE 2 CAJONES PAPELEROS Y 1 DE ARCHIVO, CERRADURA Y LLAVES, CON LIBRERO DE PARED EMPOTRABLES CON PUERTAS ABATIBLES, JALADERAS, ELABORADO EN MELAMINA, CANTOS EN PVC. | \$ 6,270 |

Ente Público:

Instituto de Previsión y Seguridad Social del Estado de Tamaulipas

| Código | Descripción del Bien Mueble | Valor en libros |
|------------------|---|-----------------|
| 3000-511-01-0006 | LOTE DE 7 ESCRITORIOS CON LIBRERO DE PARED. ESCRITORIO DE 1.20 DE L X .60 PROF. CON CAJONERA DE 2 CAJONES PAPELERS Y 1 DE ARCHIVO, CERRADURA Y LLAVES, CON LIBRERO DE PARED EMPOTRABLES CON PUERTAS ABATIBLES, JALADERAS, ELABORADO EN MELAMINA, CANTOS EN PVC. | \$ 6,270 |
| 3000-511-01-0007 | LOTE DE 7 ESCRITORIOS CON LIBRERO DE PARED. ESCRITORIO DE 1.20 DE L X .60 PROF. CON CAJONERA DE 2 CAJONES PAPELERS Y 1 DE ARCHIVO, CERRADURA Y LLAVES, CON LIBRERO DE PARED EMPOTRABLES CON PUERTAS ABATIBLES, JALADERAS, ELABORADO EN MELAMINA, CANTOS EN PVC. | \$ 6,270 |
| 3000-511-01-0008 | LOTE DE 7 ESCRITORIOS CON LIBRERO DE PARED. ESCRITORIO DE 1.20 DE L X .60 PROF. CON CAJONERA DE 2 CAJONES PAPELERS Y 1 DE ARCHIVO, CERRADURA Y LLAVES, CON LIBRERO DE PARED EMPOTRABLES CON PUERTAS ABATIBLES, JALADERAS, ELABORADO EN MELAMINA, CANTOS EN PVC. | \$ 6,270 |
| 3000-511-01-0009 | LOTE DE 7 ESCRITORIOS CON LIBRERO DE PARED. ESCRITORIO DE 1.20 DE L X .60 PROF. CON CAJONERA DE 2 CAJONES PAPELERS Y 1 DE ARCHIVO, CERRADURA Y LLAVES, CON LIBRERO DE PARED EMPOTRABLES CON PUERTAS ABATIBLES, JALADERAS, ELABORADO EN MELAMINA, CANTOS EN PVC. | \$ 6,270 |
| 3000-519-12-0024 | EXTINTORES DE 2KG G.H | \$ 2,776 |
| 3000-519-12-0025 | EXTINTORES DE 2KG G.H | \$ 2,776 |
| 3000-519-12-0026 | EXTINTORES DE 2KG G.H | \$ 2,776 |
| 3000-519-12-0027 | EXTINTORES DE 2KG G.H | \$ 2,776 |
| 3000-515-06-0001 | SWITCH CONCENTRADOR, WS-C3750X-24T -S STACKABKE 24 10/1000 ETHERNET PORTS WITH 350W AC POWER.IP BASE. INCLUYE 1Rack de piso 7x19" NEGRO 42 UR, con bandeja de 19"x15" LIT16361C50 | \$ 70,206 |
| 3000-515-10-0005 | ANTENA DE ENLACE, ENTRE UPYSSET 1 Y UPYSSET 2. SUMINISTRO, INSTALACION Y PUESTA EN OPERACIÓN RW-5510-0130 RADWIN HSU 510 SERIES SUBSCRIBER UNIT. INCLUYE ACCESORIOS. P046401100A001D7. RADIO SUSCRITOR. | \$ 31,828 |
| 3000-515-04-0005 | BATERIA DE ENERGIA (REGULADOR) UPS, NOBREAK TRIPPLITE OMNIVS800 800 VA/475 W, 7 CONTACTOS, PUERTO USB. AGOM6032 | \$ 2,801 |
| 3000-565-06-0004 | TELEFONO DIGITAL MARCA ALCATEL-LUCENT, MODELO 4018 IP TOUCH: FCN01303111070, FCN01303111073, FCN01303311979 Y FCN01303311985. | \$ 3,140 |
| 3000-565-06-0005 | TELEFONO DIGITAL MARCA ALCATEL-LUCENT, MODELO 4018 IP TOUCH: FCN01303111070, FCN01303111073, FCN01303311979 Y FCN01303311985. | \$ 3,140 |
| 3000-565-06-0006 | TELEFONO DIGITAL MARCA ALCATEL-LUCENT, MODELO 4018 IP TOUCH: FCN01303111070, FCN01303111073, FCN01303311979 Y FCN01303311985. | \$ 3,140 |
| 3000-565-06-0007 | TELEFONO DIGITAL MARCA ALCATEL-LUCENT, MODELO 4018 IP TOUCH: FCN01303111070, FCN01303111073, FCN01303311979 Y FCN01303311985. | \$ 3,140 |
| 3000-565-06-0008 | ADAPTADOR PARA FAX. VOIP GATEWAY MP-112 AUDIOCODES: DT1498446 Y DT1498560. | \$ 3,849 |
| 3000-565-06-0009 | ADAPTADOR PARA FAX. VOIP GATEWAY MP-112 AUDIOCODES: DT1498446 Y DT1498560 | \$ 3,849 |
| 3000-511-01-0010 | ESCRITORIO CON LIBRERO DE PARED. A-3102567, ESCRITORIO DE 1.20 DE LX .60 PROF. C/CAJONERA DE 2 CAJONES PAPELERS Y 1 DE ARCHIVO. C/LIBRERO DE PARED EMPOTRABLES C/PUERT. ABATIBLES | \$ 6,270 |
| 3000-511-01-0011 | ESCRITORIO CON LIBRERO DE PARED. A-3102567, ESCRITORIO DE 1.20 DE LX .60 PROF. C/CAJONERA DE 2 CAJONES PAPELERS Y 1 DE ARCHIVO. C/LIBRERO DE PARED EMPOTRABLES C/PUERT. ABATIBLES | \$ 6,270 |
| 3000-511-01-0012 | ESCRITORIO CON LIBRERO DE PARED. A-3102567, ESCRITORIO DE 1.20 DE LX .60 PROF. C/CAJONERA DE 2 CAJONES PAPELERS Y 1 DE ARCHIVO. C/LIBRERO DE PARED EMPOTRABLES C/PUERT. ABATIBLES | \$ 6,270 |
| 3000-511-01-0013 | ESCRITORIO CON LIBRERO DE PARED. A-3102567, ESCRITORIO DE 1.20 DE LX .60 PROF. C/CAJONERA DE 2 CAJONES PAPELERS Y 1 DE ARCHIVO. C/LIBRERO DE PARED EMPOTRABLES C/PUERT. ABATIBLES | \$ 6,270 |
| 3000-511-01-0025 | MODULO DE TRABAJO EN L. A-3102568. ESCRIT. DE 1.50 LX.60 PROFX.75 ALT, LATERAL DE .90LAR.X .50 PROF. X.75 ALT, C/CAJONERA DE 2 CAJONES PAPELERS Y 1 DE ARCHIVO, EN MELAMINA | \$ 4,446 |
| 3000-511-01-0014 | ESCRITORIO ESCUADRA. A=3102569. ESC. DE 1.20 LAR. X 1.20 PROF. X.75 ALT, C/2 CAJONES PAPELERS Y 1DE ARCHIVO CERR Y LLAVES EN MELAMINA | \$ 3,876 |
| 3000-511-01-0015 | ESCRITORIO ESCUADRA. A=3102569. ESC. DE 1.20 LAR. X 1.20 PROF. X.75 ALT, C/2 CAJONES PAPELERS Y 1DE ARCHIVO CERR Y LLAVES EN MELAMINA | \$ 3,876 |
| 3000-511-01-0016 | ESCRITORIO ESCUADRA. A=3102569. ESC. DE 1.20 LAR. X 1.20 PROF. X.75 ALT, C/2 CAJONES PAPELERS Y 1DE ARCHIVO CERR Y LLAVES EN MELAMINA | \$ 3,876 |
| 3000-511-01-0017 | ESCRITORIO ESCUADRA. A=3102569. ESC. DE 1.20 LAR. X 1.20 PROF. X.75 ALT, C/2 CAJONES PAPELERS Y 1DE ARCHIVO CERR Y LLAVES EN MELAMINA | \$ 3,876 |
| 3000-565-06-0010 | TELEFONO INALAMBRICO DECT 6. BASE +2HANSET LCD CALLE ID. | \$ 2,487 |
| 3000-567-02-0004 | DESBRIZADORA MCA. OLEO-MAC MODELO 753T CON MOTOR DE 52.5CC DE 3HP CON ARNES, CUCHILLA Y CABEZAL DE HILO | \$ 14,249 |
| 3000-567-02-0003 | DESBRIZADORA MCA. OLEO-MAC MODELO 753T CON MOTOR DE 52.5CC DE 3HP CON ARNES, CUCHILLA Y CABEZAL DE HILO | \$ 14,249 |
| 3000-565-03-0010 | BOCINA PARA ZUMBA | \$ 4,912 |

Ente Público:

Instituto de Previsión y Seguridad Social del Estado de Tamaulipas

| Código | Descripción del Bien Mueble | Valor en libros |
|------------------|--|-----------------|
| 3000-519-02-0016 | CAMAR ZOOM 27X/5801VI/DIA NOCHE/DSP MONALISA/CCDII/1/ | \$ 5,140 |
| 3000-515-03-0019 | IMPRESORA HP LASERJET P3015DN VNB3Y83716. VNB3Y83712 | \$ 6,836 |
| 3000-515-03-0020 | IMPRESORA HP LASERJET P3015DN VNB3Y83716. VNB3Y83712 | \$ 6,836 |
| 3000-515-03-0021 | IMPRESORA HP OFFICEJET 8600 PLUS MULTIFUNCIONAL | \$ 4,097 |
| 3000-515-02-0027 | MONITOR BENQ LCD 24" | \$ 3,053 |
| 3000-515-07-0009 | ESCANER EPSON GT-S55 BI 1B202201 | \$ 6,567 |
| 3000-515-07-0010 | ESCANER EPSON GT-S55 BI 1B202201 | \$ 6,567 |
| 3000-515-07-0011 | ESCANER EPSON GT-S55 BI 1B202201 | \$ 6,567 |
| 3000-515-07-0012 | ESCANER EPSON GT-S55 BI 1B202201 | \$ 6,567 |
| 3000-515-09-0001 | PROYECTOR EPSON POWERLITE 905 XGA | \$ 12,709 |
| 3000-519-01-0003 | COPIADORA CANON PERSONAL PC430 910000A011 92BA 21KSH1406 | \$ 3,865 |
| 3000-565-06-0011 | TELEFONO IP TOUCH 4018 ALCATEL | \$ 3,830 |
| 3000-567-02-0005 | DESBROZADORA MARCA OLEOMAC. MODELO SPARTA 44, INCLUYE CABEZAL DE HILO CUCHILLA Y ARNES DE SOPORTE. SERIE 9133160382 | \$ 9,689 |
| 3000-515-10-0001 | ANTENA PUNTO A PUNTO UBIQUITI 802.11a/n(4.9 - 5.8) GHZ C/ANTENA PARABOLICA DE 25 DBI, NANOBIDGE M5 AIRMAX. C/ACCESORIOS | \$ 8,407 |
| 3000-515-10-0002 | ANTENA PUNTO A PUNTO UBIQUITI 802.11a/n(4.9 - 5.8) GHZ C/ANTENA PARABOLICA DE 25 DBI, NANOBIDGE M5 AIRMAX. C/ACCESORIOS | \$ 8,407 |
| 3000-515-10-0003 | ANTENA PUNTO A PUNTO UBIQUITI 802.11a/n(4.9 - 5.8) GHZ C/ANTENA PARABOLICA DE 25 DBI, NANOBIDGE M5 AIRMAX. C/ACCESORIOS | \$ 8,407 |
| 3000-515-10-0004 | ANTENA PUNTO A PUNTO UBIQUITI 802.11a/n(4.9 - 5.8) GHZ C/ANTENA PARABOLICA DE 25 DBI, NANOBIDGE M5 AIRMAX. C/ACCESORIOS | \$ 8,407 |
| 3000-511-07-0003 | LIBRERO CON ESCRITORIO. LIBRERO DE PISO ESPECIAL. DE 2.10 ALTOX1.60 DE FRENTE X .60 DE PROFUNDO CON UN ENTREPAÑO INTERIOR QUE FORMA 2 ESPACIOS DE ARCH. TAMAÑO OFICIO, 4 PUERTAS ABATIBLES INFER.C/CERRADURA Y LLAVES, 2 ENTREPAÑOS QUE FORMAS 3 ESPACIOS DE ARCHIVO DE .35 LIBRES, 2 ESP DE .12CM LIBRES, TODO EN MELAMINA CANTOS EN PVC. | \$ 13,679 |
| 3000-519-18-0001 | LICUADORA INDUSTRIAL DE 5 LITROS EN ACERO INOXIDABLE | \$ 18,574 |
| 3000-522-01-0017 | CAMINADORA, LOTE DE 2 CAMINADORAS (3/15% GRADOS, 0-16MPH) P80 CONSOLA PREVA 15", PANTALLA TACTIL/TV/IPOD 240V,20A | \$ 173,650 |
| 3000-522-01-0018 | CAMINADORA, LOTE DE 2 CAMINADORAS (3/15% GRADOS, 0-16MPH) P80 CONSOLA PREVA 15", PANTALLA TACTIL/TV/IPOD 240V,20A | \$ 173,650 |
| 3000-522-01-0019 | CAMINADORA, LOTE DE 6 (1/15% GRADOS, 0-12MPH) -CONSOLA P10 240V, 20A | \$ 116,431 |
| 3000-522-01-0020 | CAMINADORA, LOTE DE 6 (1/15% GRADOS, 0-12MPH) -CONSOLA P10 240V, 20A | \$ 116,431 |
| 3000-522-01-0021 | CAMINADORA, LOTE DE 6 (1/15% GRADOS, 0-12MPH) -CONSOLA P10 240V, 20A | \$ 116,431 |
| 3000-522-01-0022 | CAMINADORA, LOTE DE 6 (1/15% GRADOS, 0-12MPH) -CONSOLA P10 240V, 20A | \$ 116,431 |
| 3000-522-01-0023 | CAMINADORA, LOTE DE 6 (1/15% GRADOS, 0-12MPH) -CONSOLA P10 240V, 20A | \$ 116,431 |
| 3000-522-01-0024 | CAMINADORA, LOTE DE 6 (1/15% GRADOS, 0-12MPH) -CONSOLA P10 240V, 20A | \$ 116,431 |
| 3000-522-01-0025 | BICICLETA, LOTE DE 2 BICICLETAS RECUMBENTE P80 CONSOLA PREVA-15" PANTALLA TACTIL/TV/IPOD 120V | \$ 102,480 |
| 3000-522-01-0026 | BICICLETA, LOTE DE 2 BICICLETAS RECUMBENTE P80 CONSOLA PREVA-15" PANTALLA TACTIL/TV/IPOD 120V | \$ 102,480 |
| 3000-522-01-0027 | BICICLETAS, RECUMBENTE -CONSOLE P10 AUTOALIMENTADO | \$ 51,490 |
| 3000-522-01-0028 | BICICLETAS, RECUMBENTE -CONSOLE P10 AUTOALIMENTADO | \$ 51,490 |
| 3000-522-01-0029 | BICICLETAS, RECUMBENTE -CONSOLE P10 AUTOALIMENTADO | \$ 51,490 |
| 3000-522-01-0030 | BICICLETAS, RECUMBENTE -CONSOLE P10 AUTOALIMENTADO | \$ 51,490 |
| 3000-522-01-0031 | ENTRENADOR DE MOVIMIENTO, ADAPTABLE ZANCADA ABIERTA P80 CONSOLA PREVA 15" PANTALLA TACTIL/TV/IPOD 120V | \$ 183,834 |
| 3000-522-01-0032 | ENTRENADOR DE MOVIMIENTO, ADAPTABLE ALTURA FIJA CONSOLA P10 AUTOALIMENTADO | \$ 137,667 |
| 3000-515-11-0001 | SERVIDOR, PRECOR SERVIDOR CACHE | \$ 146,901 |
| 3000-515-04-0002 | UPS APC SMART XL 3000 VA | \$ 19,978 |
| 3000-519-13-0001 | REFRIGERADOR 2 PATAS MABE TMNF 10 FT BLANCO. MODELO: RMA 1025VMXB. | \$ 5,139 |
| 3000-523-02-0001 | CAMARA FOTOGRAFICA DIGITAL REFLEX 24.2 NIKON, D3200 SERIE: NID32001 QUE INCLUYE: NIKON 18-55MM F/3.5-6G AF-S DX VR NIKKOR ZOOM LENS, 52MM 2X PROFESIONAL TELEPHOTO LENS, HIGH DEFINITION, TRASCEND 16GB. 3 PIECE FILTER KIT (UV-CPL-FLD) 52MM. | \$ 11,688 |
| 3000-591-01-0076 | SISTEMA DE NOMINAS CONTRPAQ I NOMINAS 5 USUARIOS | \$ 12,194 |
| 3000-519-16-0008 | SUMINISTRO E INSTALACION DE AIRE ACONDICIONADO TIPO MINI-SPLIT DE 1 T.R. MARCA TRANE, MODELO HIGH-WALL, SOLO FRIO. PARA OPERAR A 110/60-220/1/60V. | \$ 9,621 |
| 3000-519-16-0009 | SUMINISTRO E INSTALACION DE AIRE ACONDICIONADO TIPO MINI-SPLIT DE 1 T.R. MARCA TRANE, MODELO HIGH-WALL, SOLO FRIO. PARA OPERAR A 110/60-220/1/60V. | \$ 9,621 |

| Código | Descripción del Bien Mueble | Valor en libros |
|------------------|---|-----------------|
| 3000-567-05-0001 | SUMINISTRO DE MOTOBOMBA SUPER II 3 HP | \$ 13,970 |
| 3000-567-06-0001 | SUMINISTRO DE FILTRO 36 PRO SERIES | \$ 23,969 |
| 3000-511-07-0004 | MUEBLE ESPECIAL ELABORADO EN 2 PIEZAS, 1 DE 2 PUERTAS ABATIBLES EN PARTE SUPERIOR Y ENTREPAÑO INTERIOR, ESPACIO AL CENTRO LIBRE SIN PUERTAS, PARTE INFERIOR CON 2 PUERTAS ABATIBLES Y 2 ENTREPAÑOS Y LA OTRA PARTE CON 2 PUERTAS ABATIBLES Y 5 ENTREPAÑOS DE MELAMINA, CANTOS EN PVC. | \$ 8,357 |
| 3000-519-06-0002 | SUMINISTRO E INSTALACION DE AIRE ACONDICIONADO TIPO MINI-SPLIT DE 2 T.R. MARCA TRANE, MODELO HIGH-WALL, SOLO FRIO. PARA OPERAR A 220/1/60. | \$ 13,161 |
| 3000-511-04-0008 | SILLON EJECUTIVO CON BRAZOS SOFT EP11501 BASE NEGRA - CROMADA | \$ 4,888 |
| 3000-567-05-0002 | SUMINISTRO DE MOTOBOMBA SUPER II 3 HP | \$ 13,970 |
| 3000-567-06-0002 | SUMINISTRO DE FILTRO 36 PRO SERIES | \$ 23,969 |
| 3000-522-03-0001 | PORTERIAS DE 4.60 MTS DE FRENTE POR 2 MTS DE ALTO Y 2.60 MTS DE FONDO FABRICADAS CON TUBO DE 2 1/2 EN COLOR BLANCO. | \$ 6,514 |
| 3000-522-03-0002 | PORTERIAS DE 4.60 MTS DE FRENTE POR 2 MTS DE ALTO Y 2.60 MTS DE FONDO FABRICADAS CON TUBO DE 2 1/2 EN COLOR BLANCO. | \$ 6,514 |
| 3000-522-03-0003 | PORTERIAS DE 4.60 MTS DE FRENTE POR 2 MTS DE ALTO Y 2.60 MTS DE FONDO FABRICADAS CON TUBO DE 2 1/2 EN COLOR BLANCO. | \$ 6,514 |
| 3000-522-03-0004 | PORTERIAS DE 4.60 MTS DE FRENTE POR 2 MTS DE ALTO Y 2.60 MTS DE FONDO FABRICADAS CON TUBO DE 2 1/2 EN COLOR BLANCO. | \$ 6,514 |
| 3000-511-07-0005 | LIBRERO ESPECIAL, DE 2.06 ALTO X 0.80 ANCHO X 0.50 FONDO, CON ESPECIO ESPECIAL PARA IMPRESORA, EN MELAMINA, CANTOS EN PVC. | \$ 3,953 |
| 3000-511-15-0001 | LIBRERO, MUEBLE ESPECIAL: PARTE INFERIOR CON ENTREPAÑOS Y DIVISIONES TIPO LOCKER, PARA ALMACENAR ART. PESADOS Y DE USO RUDO, 1 ENTREPAÑO TIPO MALETERO 4 DIV. 4 PUERTAS CORREDIZAS INFERIOR Y 4 PUERTAS CORREDIZAS, DE MADERA DURANGO, RESISTENTE A LA HUMEDAD Y LIQUIDOS. | \$ 25,332 |
| 3000-567-05-0003 | MOTOBOMBA SUPER II 3 HP | \$ 15,480 |
| 3000-567-06-0003 | FILTRO 36. | \$ 22,459 |
| 3000-519-12-0034 | EXT. DE C.O.2. DE 4.5 KILOS TIPO B.C. | \$ 2,921 |
| 3000-519-12-0035 | EXT. DE C.O.2. DE 4.5 KILOS TIPO B.C. | \$ 2,921 |
| 3000-519-06-0003 | AIRE ACONDICIONADO TIPO MINISPLIT DE 2 T.R. MOD. HIGH-WALL SOLO FRIO. MARCA TRANE PARA OPERAR A 220/1/60. | \$ 12,940 |
| 3000-511-16-0001 | BANCAS DE PERFIL PTR RECTANGULAR, DE 2 MTS DE LARGO X .40 CMS DE ANCHO POR .40 CMS DE ALTO, COLOR VERDE. | \$ 2,975 |
| 3000-511-16-0002 | BANCAS DE PERFIL PTR RECTANGULAR, DE 2 MTS DE LARGO X .40 CMS DE ANCHO POR .40 CMS DE ALTO, COLOR VERDE. | \$ 2,975 |
| 3000-511-16-0003 | BANCAS DE PERFIL PTR RECTANGULAR, DE 2 MTS DE LARGO X .40 CMS DE ANCHO POR .40 CMS DE ALTO, COLOR VERDE. | \$ 2,975 |
| 3000-511-16-0004 | BANCAS DE PERFIL PTR RECTANGULAR, DE 2 MTS DE LARGO X .40 CMS DE ANCHO POR .40 CMS DE ALTO, COLOR VERDE. | \$ 2,975 |
| 3000-511-16-0005 | BANCAS DE PERFIL PTR RECTANGULAR, DE 2 MTS DE LARGO X .40 CMS DE ANCHO POR .40 CMS DE ALTO, COLOR VERDE. | \$ 2,975 |
| 3000-511-16-0006 | BANCAS DE PERFIL PTR RECTANGULAR, DE 2 MTS DE LARGO X .40 CMS DE ANCHO POR .40 CMS DE ALTO, COLOR VERDE. | \$ 2,975 |
| 3000-511-16-0007 | BANCAS DE PERFIL PTR RECTANGULAR, DE 2 MTS DE LARGO X .40 CMS DE ANCHO POR .40 CMS DE ALTO, COLOR VERDE. | \$ 2,975 |
| 3000-511-16-0008 | BANCAS DE PERFIL PTR RECTANGULAR, DE 2 MTS DE LARGO X .40 CMS DE ANCHO POR .40 CMS DE ALTO, COLOR VERDE. | \$ 2,975 |
| 3000-511-16-0009 | BANCAS DE PERFIL PTR RECTANGULAR, DE 2 MTS DE LARGO X .40 CMS DE ANCHO POR .40 CMS DE ALTO, COLOR VERDE. | \$ 2,975 |
| 3000-511-16-0010 | BANCAS DE PERFIL PTR RECTANGULAR, DE 2 MTS DE LARGO X .40 CMS DE ANCHO POR .40 CMS DE ALTO, COLOR VERDE. | \$ 2,975 |
| 3000-567-07-0001 | MOTOSIERRA MARCA HUSQVARNA MODELO 365 CON BARRA Y CADENA DE 24" 3/8 | \$ 9,500 |
| 3000-567-02-0007 | PODADORA WHITE 6.25 HP BRIGSS STRATON | \$ 7,010 |
| 3000-515-01-0024 | EQ. DE COMPUTO (NEC-C01) VI. COMPUTADORA DE ESCRITORIO MODELO THINK CENTRE M 93p SFFDESK TOP MARCA LENOVO CON MONITOR LED DE 20" | \$ 11,045 |
| 3000-515-01-0025 | EQ. DE COMPUTO (NEC-C01) VI. COMPUTADORA DE ESCRITORIO MODELO THINK CENTRE M 93p SFFDESK TOP MARCA LENOVO CON MONITOR LED DE 20" | \$ 11,045 |
| 3000-515-01-0026 | EQ. DE COMPUTO (NEC-C01) VI. COMPUTADORA DE ESCRITORIO MODELO THINK CENTRE M 93p SFFDESK TOP MARCA LENOVO CON MONITOR LED DE 20" | \$ 11,045 |
| 3000-515-01-0027 | EQ. DE COMPUTO (NEC-C01) VI. COMPUTADORA DE ESCRITORIO MODELO THINK CENTRE M 93p SFFDESK TOP MARCA LENOVO CON MONITOR LED DE 20" | \$ 11,045 |
| 3000-515-01-0028 | EQ. DE COMPUTO (NEC-C01) VI. COMPUTADORA DE ESCRITORIO MODELO THINK CENTRE M 93p SFFDESK TOP MARCA LENOVO CON MONITOR LED DE 20" | \$ 11,045 |
| 3000-515-01-0029 | EQ. DE COMPUTO (NEC-C01) VI. COMPUTADORA DE ESCRITORIO MODELO THINK CENTRE M 93p SFFDESK TOP MARCA LENOVO CON MONITOR LED DE 20" | \$ 11,045 |

Ente Público:

Instituto de Previsión y Seguridad Social del Estado de Tamaulipas

| Código | Descripción del Bien Mueble | Valor en libros |
|------------------|--|-----------------|
| 3000-515-01-0030 | EQ. DE COMPUTO (NEC-C01) VI. COMPUTADORA DE ESCRITORIO MODELO THINK CENTRE M 93p SFFDESK TOP MARCA LENOVO CON MONITOR LED DE 20" | \$ 11,045 |
| 3000-515-01-0031 | EQ. DE COMPUTO (NEC-C01) VI. COMPUTADORA DE ESCRITORIO MODELO THINK CENTRE M 93p SFFDESK TOP MARCA LENOVO CON MONITOR LED DE 20" | \$ 11,045 |
| 3000-515-01-0023 | EQ. DE COMPUTO (NEC-C05). COMPUTADORA IMAC 21.5 2.9GHZ 2X4GB 1 GB INTEL CORE 5 CUARD CORE DISEÑO GRAFICO 21.5". | \$ 29,260 |
| 3000-515-07-0013 | SCANNER CAMA PLANA HP SCANJET 5590 DIGITAL FLANTBEL SCANNER PARTE L1910A | \$ 5,268 |
| 3000-515-07-0014 | SCANNER CAMA PLANA HP SCANJET 5590 DIGITAL FLANTBEL SCANNER PARTE L1910A | \$ 5,268 |
| 3000-515-07-0015 | SCANNER CAMA PLANA HP SCANJET 5590 DIGITAL FLANTBEL SCANNER PARTE L1910A | \$ 5,268 |
| 3000-515-07-0016 | SCANNER CAMA PLANA HP SCANJET 5590 DIGITAL FLANTBEL SCANNER PARTE L1910A | \$ 5,268 |
| 3000-515-07-0017 | SCANNER CAMA PLANA HP SCANJET 5590 DIGITAL FLANTBEL SCANNER PARTE L1910A | \$ 5,268 |
| 3000-515-07-0018 | SCANNER CAMA PLANA HP SCANJET 5590 DIGITAL FLANTBEL SCANNER PARTE L1910A | \$ 5,268 |
| 3000-515-03-0024 | IMPRESORA LASER (NEC - 102). IMPRESORA LASER MONOCROMATICA MEDIO VOLUMEN HP LASERJET 93015DN PRINRE NO. PARTE CE528A MONOCROMATICA MEDIO VOLUMEN | \$ 6,279 |
| 3000-515-03-0026 | IMPRESORA LASER (NEC - 102). IMPRESORA LASER MONOCROMATICA MEDIO VOLUMEN HP LASERJET 93015DN PRINRE NO. PARTE CE528A MONOCROMATICA MEDIO VOLUMEN | \$ 6,279 |
| 3000-515-03-0022 | IMPRESORA LASER (NEC-101). HP LASERJET P1606DN NO. PARTE CE74A MONOCROMATICA | \$ 2,733 |
| 3000-515-03-0023 | IMPRESORA MATRIZ DE PUNTOS (NEC-108). IMPRESORA MATRICAL EPSON LQ590 10" 24 AGUJAS 529 CPS NO. DE PARTE C1 IC5 58001 USO RUDO | \$ 4,529 |
| 3000-515-03-0025 | IMPRESORA LASER COLOR (NEC-104). LASERJET PRO COLOR M451DN NO. DE PARTE CD957A A COLOR PARA AREAS OPERATIVAS. | \$ 7,058 |
| 3000-515-03-0027 | IMPRESORA LASER COLOR (NEC-104). LASERJET PRO COLOR M451DN NO. DE PARTE CD957A A COLOR PARA AREAS OPERATIVAS. | \$ 7,058 |
| 3000-515-08-0002 | EQ. DE COMPUTO (NEC-L01). LAPTOP PORTATIL LENOVO MODELO THINKPAD L440 NO. DE PARTE CTO20AS0000LM-L440CTO | \$ 12,648 |
| 3000-515-08-0003 | EQ. DE COMPUTO (NEC-L01). LAPTOP PORTATIL LENOVO MODELO THINKPAD L440 NO. DE PARTE CTO20AS0000LM-L440CTO | \$ 12,648 |
| 3000-591-01-0075 | CREATIVE CLOUD FOR TEAMS, MULTIPLE PLATA | \$ 19,445 |
| 3000-567-08-0001 | TRACTOR PODADOR GIRO CERO MARCA HUSQVARNA MODELO RZ5424 CON MOTOR DE 26 HP DE 725CC.MOTOR BICILINDRIC MARCA BRIGSS STRATTON DE 5" | \$ 66,468 |
| 3000-511-06-0007 | ARCHIVERO EASY CON 6 PUERTAS RETRACTILES. 100 CM DE FRENTE, 45CM DE FONDO X 231 CM DE ALTURA CALIBRE 22 | \$ 13,928 |
| 3000-511-06-0008 | ARCHIVERO EASY CON 6 PUERTAS RETRACTILES. 100 CM DE FRENTE, 45CM DE FONDO X 231 CM DE ALTURA CALIBRE 22 | \$ 13,928 |
| 3000-511-06-0009 | ARCHIVERO EASY CON 6 PUERTAS RETRACTILES. 100 CM DE FRENTE, 45CM DE FONDO X 231 CM DE ALTURA CALIBRE 22 | \$ 13,928 |
| 3000-511-06-0010 | ARCHIVERO EASY CON 6 PUERTAS RETRACTILES. 100 CM DE FRENTE, 45CM DE FONDO X 231 CM DE ALTURA CALIBRE 22 | \$ 13,928 |
| 3000-511-06-0011 | ARCHIVERO EASY CON 6 PUERTAS RETRACTILES. 100 CM DE FRENTE, 45CM DE FONDO X 231 CM DE ALTURA CALIBRE 22 | \$ 13,928 |
| 3000-511-06-0012 | ARCHIVERO EASY CON 6 PUERTAS RETRACTILES. 100 CM DE FRENTE, 45CM DE FONDO X 231 CM DE ALTURA CALIBRE 22 | \$ 13,928 |
| 3000-511-06-0013 | ARCHIVERO EASY CON 6 PUERTAS RETRACTILES. 100 CM DE FRENTE, 45CM DE FONDO X 231 CM DE ALTURA CALIBRE 22 | \$ 13,928 |
| 3000-511-06-0014 | ARCHIVERO EASY CON 6 PUERTAS RETRACTILES. 100 CM DE FRENTE, 45CM DE FONDO X 231 CM DE ALTURA CALIBRE 22 | \$ 13,928 |
| 3000-511-06-0015 | ARCHIVERO EASY CON 6 PUERTAS RETRACTILES. 100 CM DE FRENTE, 45CM DE FONDO X 231 CM DE ALTURA CALIBRE 22 | \$ 13,928 |
| 3000-511-06-0016 | ARCHIVERO EASY CON 6 PUERTAS RETRACTILES. 100 CM DE FRENTE, 45CM DE FONDO X 231 CM DE ALTURA CALIBRE 22 | \$ 13,928 |
| 3000-511-06-0017 | ARCHIVERO EASY CON 6 PUERTAS RETRACTILES. 100 CM DE FRENTE, 45CM DE FONDO X 231 CM DE ALTURA CALIBRE 22 | \$ 13,928 |
| 3000-511-06-0018 | ARCHIVERO EASY CON 6 PUERTAS RETRACTILES. 100 CM DE FRENTE, 45CM DE FONDO X 231 CM DE ALTURA CALIBRE 22 | \$ 13,928 |
| 3000-511-06-0019 | ARCHIVERO EASY CON 6 PUERTAS RETRACTILES. 100 CM DE FRENTE, 45CM DE FONDO X 231 CM DE ALTURA CALIBRE 22 | \$ 13,928 |
| 3000-511-06-0020 | ARCHIVERO EASY CON 6 PUERTAS RETRACTILES. 100 CM DE FRENTE, 45CM DE FONDO X 231 CM DE ALTURA CALIBRE 22 | \$ 13,928 |
| 3000-511-06-0021 | ARCHIVERO EASY CON 6 PUERTAS RETRACTILES. 100 CM DE FRENTE, 45CM DE FONDO X 231 CM DE ALTURA CALIBRE 22 | \$ 13,928 |

Ente Público:

Instituto de Previsión y Seguridad Social del Estado de Tamaulipas

| Código | Descripción del Bien Mueble | Valor en libros |
|------------------|--|-----------------|
| 3000-522-01-0045 | PAR DE MANCUERNAS 30LB DE CAUCHO ACERO SOLIDO TKO | \$ 2,943 |
| 3000-522-01-0066 | PAR DE MANCUERNAS 30LB DE CAUCHO ACERO SOLIDO TKO | \$ 2,943 |
| 3000-522-01-0047 | PAR DE MANCUERNAS 35 LB DE CAUCHO ACERO SOLIDO TKO. | \$ 3,434 |
| 3000-522-01-0068 | PAR DE MANCUERNAS 35 LB DE CAUCHO ACERO SOLIDO TKO. | \$ 3,434 |
| 3000-522-01-0049 | PAR MANCUERNAS 40 LB. DE CAUCHO ACERO SOLIDO TKO | \$ 3,924 |
| 3000-522-01-0050 | PAR DE MANCUERNAS 45 LB. DE CAUCHO ACERO SOLIDO TKO | \$ 4,414 |
| 3000-522-01-0051 | PAR DE MANCUERNAS DE 50 LB. DE CAUCHO ACERO SOLIDO TKO. | \$ 4,905 |
| 3000-522-01-0052 | PAR DE MANCUERNAS 55LB. DE CAUCHO ACERO SOLIDO TKO | \$ 5,395 |
| 3000-522-01-0053 | PAR DE MANCUERNAS 60 LB. DE CAUCHO ACERO SOLIDO TKO | \$ 5,886 |
| 3000-522-01-0054 | PAR DE MANCUERNAS 65 LB. DE CAUCHO ACERO SOLIDO TKO. | \$ 6,376 |
| 3000-522-01-0055 | PAR DE MANCUERNAS DE 70 LB. DE CAUCHO ACERO SOLIDO TKO | \$ 6,867 |
| 3000-522-01-0056 | PAR MANCUERNAS 75 LB. DE CAUCHO ACERO SOLIDO TKO | \$ 7,357 |
| 3000-522-01-0057 | PAR DE MANCUERNAS 80LB. DE CAUCHO ACERO SOLIDO TKO | \$ 7,848 |
| 3000-519-16-0006 | UNIDAD DE AIRE ACONDICIONADO CENTRAL TIPO PAQUETE DE 20 T.R. SOLO FRIO, PARA OPERAR 220/3/60V MARCA FOUNDATION BY TRANE. EQ. PARA OPERAR CON GAS R410. | \$ 348,695 |
| 3000-511-05-0001 | MESA DE TRABAJO DE 2 M DE LARGO X .60 DE PROF.X.75 ALTO, EN MELAMINA COLOR CEREZO. | \$ 4,702 |
| 3000-511-05-0002 | MESA DE TRABAJO DE 1 M DE LARGO X .60 DE PROF.X.75 ALTO, EN MELAMINA COLOR CEREZO. | \$ 3,059 |
| 3000-511-07-0006 | LIBRERO DE PISO ABIERTO S/RESPALDOP ELAB. EN 2 PARTES, C76 ENTREPAÑOS DE 2 M LARGOX2.20 ALTOX.35 PROF. | \$ 4,645 |
| 3000-511-07-0007 | LIBRERO DE PISO ESPECIAL DE 2.10 ALTO X.80 FRENTE X .60 PROF. C/2 ENTREPAÑO INTERIORES, 2 PUERTAS ABAT. C/CERRADURA Y LLAVES, 2 ENTREPAÑOS | \$ 7,138 |
| 3000-511-07-0008 | LIBRERO ESPECIAL, DE 1.80 ALTO X .60 ANCHO X .80 LARGO, CON ESP ESPECIAL PARA IMPRESORA, EN MELAMINA | \$ 3,965 |
| 3000-515-12-0001 | PUNTO DE ACCESO 1 CHECK POINT. L-50. SOFTWARE, 1120 NEXT GENERATION THREAT PREVENTION APPLIANCE, WIRED INCLUDING. FM,VPN,ADNC, MOB-5,IPS,APCL,AV,ASPM. S: 140939701630229 | \$ 16,075 |
| 3000-519-06-0006 | AIRE ACONDICIONADO TIPO MINI SPLIT HIGH WALL DE 24,000 BTU (2 TON) MARCA TRANE, PARA OPERAR EN CORRIENTE 220/1/60 | \$ 16,992 |
| 3000-519-06-0004 | AIRE ACONDICIONADO TIPO MINI SPLIT HIGH WALL DE 24,000 BTU (2 TON) MARCA TRANE, PARA OPERAR EN CORRIENTE 220/1/61 | \$ 16,992 |
| 3000-519-16-0007 | UNIDAD DE AIRE ACONDICIONADO CENTRAL TIPO PAQUETE DE 20T.R. SOLO FRIO, PARA OPERAR A 220/3/60V, MARCA FOUNDATION BY TRANE EQUIPOS PARA OPERAR CON GAS R410. MODELO:EAC240A3E0A0000 Y SERIE: 15181016JA | \$ 366,846 |
| 3000-511-04-0009 | SILLA EJECUTIVA EN PIEL NEGRA MODELO DIRECTOR LONDRES. | \$ 5,654 |
| 3000-511-04-0010 | SILLA EJECUTIVA EN PIEL NEGRA MODELO MANCHESTER. | \$ 4,592 |
| 3000-511-04-0011 | SILLA EJECUTIVA EN PIEL NEGRA MODELO MANCHESTER. | \$ 4,592 |
| 3000-511-04-0012 | SILLA EJECUTIVA EN PIEL NEGRA MODELO MANCHESTER. | \$ 4,592 |
| XJP2145 | VERSA SENSE T/A A/C 1 6L. NUEVO 2015, COLOR BLANCO, MARCA NISSAN, NO. MOTOR HR16772555K, SERIE: 3N1CN7AD7FK407522, CLAVE VEH. 0044708. NO INVENTARIO 5734. | \$ 189,424 |
| 3000-519-06-0005 | AIRE ACONDICIONADO TIPO MINI-SPLIT DE 2.0 T.R. MARCA PRIME, MODELO EMPRN242 E PARA OPERAR EN 220/1/60 | \$ 13,980 |
| 3000-529-01-0001 | BEBEDEROS | \$ 9,064 |
| 3000-529-01-0002 | BEBEDEROS | \$ 9,064 |
| 3000-529-01-0003 | BEBEDEROS | \$ 9,064 |
| 3000-529-01-0004 | BEBEDEROS | \$ 9,064 |
| 3000-529-01-0005 | BEBEDEROS | \$ 9,064 |
| 3000-529-01-0006 | BEBEDEROS | \$ 9,064 |
| 3000-529-01-0007 | BEBEDEROS | \$ 9,064 |
| 3000-529-01-0008 | BEBEDEROS | \$ 9,064 |
| 3000-529-01-0009 | BEBEDEROS | \$ 9,064 |
| 3000-519-14-0002 | RELOJ CHECADOR. CONTROL DE ASISTENCIA BIOMETRICO/3000 HUELLA/5000 REG. TC. SERIE: 6639144700207 | \$ 8,959 |
| 3000-567-02-0008 | DEFROZADORA MCA. OLEO-MAC MODELO 753T CON MOTOR DE 52.5CC CON TRAIMER DE HILO Y CUCHILLA DE TRES PUNTAS | \$ 16,116 |
| 3000-567-02-0009 | DEFROZADORA MCA. OLEO-MAC MODELO 753T CON MOTOR DE 52.5CC CON TRAIMER DE HILO Y CUCHILLA DE TRES PUNTAS | \$ 16,116 |
| 3000-515-01-0032 | EQUIPO DE COMPUTO (NEC-CO1) PC COMPUTADORA DE ESCRITORIO MODELO HP ELITE DESCK 800G1 SFF MARCA HP. Y MONITOR SERIE: 3CQ5352WZK | \$ 15,409 |
| 3000-515-01-0033 | EQUIPO DE COMPUTO (NEC-CO1) PC COMPUTADORA DE ESCRITORIO MODELO HP ELITE DESCK 800G1 SFF MARCA HP. Y MONITOR SERIE: 3CQ5352WZM | \$ 15,409 |

Ente Público:

Instituto de Previsión y Seguridad Social del Estado de Tamaulipas

| Código | Descripción del Bien Mueble | Valor en libros |
|------------------|--|-----------------|
| 3000-515-01-0035 | EQUIPO DE COMPUTO (NEC-CO1) PC COMPUTADORA DE ESCRITORIO MODELO HP ELITE DESCK 800G1 SFF MARCA HP. Y MONITOR SERIE: 3CQ5352WZS | \$ 15,409 |
| 3000-515-01-0036 | EQUIPO DE COMPUTO (NEC-CO1) PC COMPUTADORA DE ESCRITORIO MODELO HP ELITE DESCK 800G1 SFF MARCA HP. Y MONITOR SERIE: 3CQ5352WZT | \$ 15,409 |
| 3000-515-01-0037 | EQUIPO DE COMPUTO (NEC-CO1) PC COMPUTADORA DE ESCRITORIO MODELO HP ELITE DESCK 800G1 SFF MARCA HP. Y MONITOR SERIE: 3CQ5352WZV | \$ 15,409 |
| 3000-515-01-0034 | EQUIPO DE COMPUTO (NEC-CO1) PC COMPUTADORA DE ESCRITORIO MODELO HP ELITE DESCK 800G1 SFF MARCA HP. Y MONITOR SERIE: 3CQ5352XO2 | \$ 15,409 |
| 3000-515-01-0038 | EQUIPO DE COMPUTO (NEC-CO1) PC COMPUTADORA DE ESCRITORIO MODELO HP ELITE DESCK 800G1 SFF MARCA HP. Y MONITOR SERIE: 3CQ5352XOJ | \$ 15,409 |
| 3000-515-01-0039 | EQUIPO DE COMPUTO (NEC-CO1) PC COMPUTADORA DE ESCRITORIO MODELO HP ELITE DESCK 800G1 SFF MARCA HP. Y MONITOR SERIE: 3CQ5352XOM | \$ 15,409 |
| 3000-515-01-0040 | EQUIPO DE COMPUTO (NEC-CO1) PC COMPUTADORA DE ESCRITORIO MODELO HP ELITE DESCK 800G1 SFF MARCA HP. Y MONITOR SERIE: 3CQ5352XOQ | \$ 15,409 |
| 3000-515-01-0041 | EQUIPO DE COMPUTO (NEC-CO1) PC COMPUTADORA DE ESCRITORIO MODELO HP ELITE DESCK 800G1 SFF MARCA HP. Y MONITOR SERIE: 3CQ5352XOT | \$ 15,409 |
| 3000-515-01-0042 | EQUIPO DE COMPUTO (NEC-CO1) PC COMPUTADORA DE ESCRITORIO MODELO HP ELITE DESCK 800G1 SFF MARCA HP. Y MONITOR SERIE: 3CQ5352XOV | \$ 15,409 |
| 3000-515-01-0043 | EQUIPO DE COMPUTO (NEC-CO1) PC COMPUTADORA DE ESCRITORIO MODELO HP ELITE DESCK 800G1 SFF MARCA HP. Y MONITOR SERIE: 3CQ5352XOW | \$ 15,409 |
| 3000-515-01-0044 | EQUIPO DE COMPUTO (NEC-CO1) PC COMPUTADORA DE ESCRITORIO MODELO HP ELITE DESCK 800G1 SFF MARCA HP. Y MONITOR SERIE: 3CQ5352XOX | \$ 15,409 |
| 3000-515-01-0045 | EQUIPO DE COMPUTO (NEC-CO1) PC COMPUTADORA DE ESCRITORIO MODELO HP ELITE DESCK 800G1 SFF MARCA HP. Y MONITOR SERIE: 3CQ5352XOZ | \$ 15,409 |
| 3000-515-01-0046 | EQUIPO DE COMPUTO (NEC-CO1) PC COMPUTADORA DE ESCRITORIO MODELO HP ELITE DESCK 800G1 SFF MARCA HP. Y MONITOR SERIE: 3CQ5352X11 | \$ 15,409 |
| 3000-515-01-0047 | EQUIPO DE COMPUTO (NEC-CO1) PC COMPUTADORA DE ESCRITORIO MODELO HP ELITE DESCK 800G1 SFF MARCA HP. Y MONITOR SERIE: 3CQ5352X15 | \$ 15,409 |
| 3000-515-08-0009 | EQUIPO DE COMPUTO PORTATIL BASICO (NEC-LO1) COMPUTADORA PORTATIL HP PROBOOK 640 | \$ 19,017 |
| 3000-515-08-0004 | EQUIPO DE COMPUTO PORTATIL BASICO (NEC-LO1) COMPUTADORA PORTATIL HP PROBOOK 640 | \$ 19,017 |
| 3000-515-08-0005 | EQUIPO DE COMPUTO PORTATIL BASICO (NEC-LO1) COMPUTADORA PORTATIL HP PROBOOK 640 | \$ 19,017 |
| 3000-515-08-0006 | EQUIPO DE COMPUTO PORTATIL BASICO (NEC-LO1) COMPUTADORA PORTATIL HP PROBOOK 640 | \$ 19,017 |
| 3000-515-08-0007 | EQUIPO DE COMPUTO PORTATIL BASICO (NEC-LO1) COMPUTADORA PORTATIL HP PROBOOK 640 | \$ 19,017 |
| 3000-515-08-0008 | EQUIPO DE COMPUTO PORTATIL BASICO (NEC-LO1) COMPUTADORA PORTATIL HP PROBOOK 640 | \$ 19,017 |
| 3000-515-03-0028 | IMPRESORA MONOCROMATICA MEDIO VOLUMEN (NEC-102) HP LASERJET P3015 PRINTER | \$ 7,161 |
| 3000-515-03-0029 | IMPRESORA LASER HP LESERJET PRO M201DW IMPRESORA LASER MONOCROMATICA BASICA (NEC-101) | \$ 3,422 |
| 3000-519-09-0001 | TRITURADORA, 73CI FELLOWES, CAP. 12 HJS CORTE CRUZADO | \$ 6,642 |
| 3000-565-06-0013 | TELEFONO ALCATEL LUCENT IP TPUCH 4018 | \$ 6,436 |
| 3000-565-06-0014 | TELEFONO ALCATEL LUCENT IP TPUCH 4018 | \$ 6,436 |
| 3000-565-06-0015 | TELEFONO ALCATEL LUCENT IP TPUCH 4018 | \$ 3,764 |
| 3000-565-06-0016 | TELEFONO ALCATEL LUCENT IP TPUCH 4018 | \$ 3,764 |
| 3000-565-06-0017 | TELEFONO ALCATEL LUCENT IP TPUCH 4018 | \$ 3,764 |
| 3000-565-06-0018 | TELEFONO ALCATEL LUCENT IP TPUCH 4018 | \$ 3,764 |
| 3000-565-06-0019 | TELEFONO ALCATEL LUCENT IP TPUCH 4018 | \$ 3,764 |
| 3000-565-06-0020 | TELEFONO ALCATEL LUCENT IP TPUCH 4018 | \$ 3,764 |
| 3000-565-06-0021 | TELEFONO ALCATEL LUCENT IP TPUCH 4018 | \$ 3,764 |
| 3000-565-06-0022 | TELEFONO ALCATEL LUCENT IP TPUCH 4018 | \$ 3,764 |
| 3000-522-01-0093 | PRESS INCLINADO DE PIERNA | \$ 95,171 |
| 3000-522-01-0094 | SENTADILLAS SMITH | \$ 112,166 |
| 3000-522-01-0095 | PRESS DECLINADO DE PECHO | \$ 29,458 |
| 3000-591-01-0079 | SOFTWARE. CONTRAFACTURA ELECTRONICA 4 USUARIOS, MULTIENTPRESA | \$ 6,866 |
| 3000-532-03-0004 | BAUMANOMETRO CON ESTETOS PEDIATRICO | \$ 5,472 |
| 3000-532-03-0007 | BAUMANOMETRO CON ESTETOS PEDIATRICO | \$ 5,472 |
| 3000-532-03-0005 | AMBU PEDIATRICO REUSABLE | \$ 12,560 |
| 3000-532-03-0008 | AMBU PEDIATRICO REUSABLE | \$ 12,560 |
| 3000-532-03-0010 | AMBU PEDIATRICO REUSABLE | \$ 12,560 |
| 3000-532-03-0012 | AMBU PEDIATRICO REUSABLE | \$ 12,560 |
| 3000-523-01-0002 | DVRHIBRIDO 16 CANALES VIDEO Y AUDIO | \$ 17,116 |

Ente Público:

Instituto de Previsión y Seguridad Social del Estado de Tamaulipas

| Código | Descripción del Bien Mueble | Valor en libros |
|---------------------|--|-----------------|
| 3000-522-03-0005 | PORTERIA DE FUTBOL PARA LAS CANCHAS DEL IPSET | \$ 6,535 |
| 3000-519-20-0001 | HORNO DE MICROONDAS, MARCA GE, MODELO JES1153SSE SERIE: ST15032016CME0351 | \$ 3,113 |
| 3000-523-02-0004 | CAMARA DIGITAL PANASONIC 16MP 10 LCD NEGRO, MODELO DMC-SZ1, SERIE: WS2CC002613 | \$ 4,723 |
| 3000-523-02-0005 | CAMARA DIGITAL PANASONIC 16MP 10 LCD NEGRO, MODELO DMC-SZ1, SERIE: SD | \$ 4,723 |
| 3000-523-02-0002 | CAMARA DIGITAL SONY 20 1 MP, MODELO DSC-W800, SERIE: 5042941 | \$ 3,317 |
| 3000-519-14-0003 | RELOJ ACCOPRINT. MODELO 125 QL4. SERIE: 0263781SU | \$ 7,937 |
| 3000-567-05-0005 | MOTOBOMBA CHALLENGER 2.5 HP. MODELO: SQ1102 | \$ 13,468 |
| 3000-567-05-0004 | MOTOBOMBA CHALLENGER 1 HP. MODELO: SQ1102 | \$ 11,516 |
| 3000-515-03-0030 | IMPRESORA HP LASER JET M402N NUMERO DE SERIE PHBHB20454 | \$ 5,417 |
| 3000-515-03-0031 | IMPRESORA (HP CQ780A) HP LASER JET PRO M201DW, VNB3F73239 | \$ 3,408 |
| 3000-515-03-0032 | IMPRESORA (HP CQ780A) HP LASER JET PRO M201DW, VNB3C66047 | \$ 3,408 |
| 54003-35-0009-02900 | REFRIGERADOR MABE MODELO OZIEL. 1203A104998 | \$ 2,621 |
| 54003-35-0008-00999 | CANGELADOR | \$ 2,630 |
| 54003-27-0002-03039 | GABINETE | \$ 2,863 |
| 54003-27-0002-03040 | GABINETE | \$ 2,863 |
| 54003-27-0002-03041 | GABINETE | \$ 2,863 |
| 54003-26-0001-00127 | RELOJ AUTOMATICO DE ASISTENCIA, MODELO: TCX-21 | \$ 2,895 |
| 54108-09-0004-00020 | BOMBA HIDRAULICA | \$ 3,051 |
| 54105-01-2163-33729 | UNIDAD CENTRAL DE PROCESO (C.P.U.), MODELO OPTIPLEX 9010. E1913C 641802BD1GU | \$ 3,087 |
| 54105-01-2163-33741 | UNIDAD CENTRAL DE PROCESO (C.P.U.), MODELO OPTIPLEX 9010 | \$ 3,087 |
| 54105-01-2163-33742 | UNIDAD CENTRAL DE PROCESO (C.P.U.), MODELO OPTIPLEX 9010 | \$ 3,087 |
| 54105-01-2163-33749 | UNIDAD CENTRAL DE PROCESO (C.P.U.), MODELO OPTIPLEX 9010 SFF | \$ 3,087 |
| 54105-01-2163-33754 | UNIDAD CENTRAL DE PROCESO (C.P.U.), MODELO OPTIPLEX 9010. 64180-2BD-1GNL E1913 | \$ 3,087 |
| 54105-01-2163-33757 | UNIDAD CENTRAL DE PROCESO (C.P.U.), MODELO OPTIPLEX 9010. SCNT013V36Q COMPA | \$ 3,087 |
| 54105-01-2163-33762 | UNIDAD CENTRAL DE PROCESO (C.P.U.), MODELO OPTIPLEX 9010 SFF | \$ 3,087 |
| 54105-01-2163-33778 | UNIDAD CENTRAL DE PROCESO (C.P.U.), MODELO OPTIPLEX 9010 | \$ 3,087 |
| 54105-01-2163-33783 | UNIDAD CENTRAL DE PROCESO (C.P.U.), MODELO OPTIPLEX 9010 | \$ 3,087 |
| 54105-01-2163-33791 | UNIDAD CENTRAL DE PROCESO (C.P.U.), MODELO OPTIPLEX 9010. 641802CE1MJB E1912H | \$ 3,087 |
| 54003-29-0006-00001 | CAMBIADOR DE PAÑALES | \$ 3,294 |
| 53304-03-0074-00015 | EXTRACTOR DE JUGO. MODELO EXPT T12 | \$ 3,403 |
| 54003-08-0017-00002 | PROCESADOR DE ALIMENTOS. MODELO: NTC-01 | \$ 3,425 |
| 54108-10-0005-00205 | EXTRACTOR DE VERDURA. MODELO : EX2 | \$ 4,034 |
| 54106-01-0023-01807 | MINISPLIT | \$ 4,774 |
| 54301-03-0023-00483 | LICUADORA | \$ 4,968 |
| 54108-06-0214-00060 | LICUADORA. MODELO: T-3L | \$ 5,180 |
| 54003-20-0001-02263 | BASCULA. MODELO: BM725 | \$ 5,483 |
| 53311-27-0002-00312 | TANQUE 119 GALONES | \$ 6,427 |
| 54003-08-0034-00012 | FREIDORA. MODELO F5-L | \$ 7,029 |
| 54108-06-0214-00061 | LICUADORA INDUSTRIAL. MODELO T5-L | \$ 7,128 |
| 54001-09-0013-01257 | COPIADORA. MODELO 3550 | \$ 8,184 |
| 5-4190-3405011 | LICUADORA. MODELO PD16 | \$ 8,560 |
| 54301-03-0023-00484 | LICUADORA. MODELO:T-12L | \$ 8,563 |
| 54003-35-0009-02901 | REFRIGERADOR. MODELO VRD28 | \$ 12,354 |
| 5-4190-34001350 | SISTEMA AMPLIFICADOR CON 20 BAFLES COLGANTES | \$ 13,398 |
| 5-4190-34000040 | CIRCUITOS CERRADOS DE TELEVISION. MODELO:XRL21801 | \$ 17,899 |
| BW02560 | ESTACAS LARGA 2007 COLOR BLANCO. MODELO: 2007 | \$ 18,371 |
| 5-4190-34001340 | SISTEMA AMPLIFICADOR CON 25 BAFLES COLGANTES | \$ 19,561 |
| 5-4190-34000020 | CIRCUITOS CERRADOS DE TELEVISION. MODELO: AMP-2105D | \$ 23,823 |
| 5-4190-34000030 | CIRCUITOS CERRADOS DE TELEVISION. MODELO: 15B SOLABASIC | \$ 31,276 |
| 54104-01-0004-00001 | HIDRANTE | \$ 38,729 |
| 54104-01-0004-00002 | HIDRANTE | \$ 38,729 |
| 54104-01-0004-00003 | HIDRANTE | \$ 48,380 |
| 3000-515-11-0002 | SERVIDOR HP 2600 , SERIE: 2M262906FF | \$ 250,415 |
| 3000-515-06-0002 | SWITCH CISCO 2960 . SERIE: FOC1925Z0SE | \$ 110,255 |
| 3000-515-06-0003 | SWITCH CISCO 2960 . SERIE: FOC1925Z0SU | \$ 110,255 |
| 3000-515-06-0004 | SWITCH CISCO 2960 . SERIE: FOC1925Z0SN | \$ 110,255 |
| 3000-591-01-0080 | DISCO Y MEMORIA, HP, DL380P , SERIE: 2M224900JD | \$ 39,398 |

| Código | Descripción del Bien Mueble | Valor en libros |
|------------------|--|-----------------|
| 3000-591-01-0081 | SOFTWARE DE REMEDIACION DE VULNERABILIDAD PARA 150 NODOS | \$ 61,781 |
| 3000-591-01-0082 | SOFTWARE ARCSERVE UNIFIED DATA PROTECTION | \$ 492,187 |
| 3000-515-01-0048 | COMPUTADORA DE ESCRITORIO, ALL IN ONE HP MODELO: V9C02AA#AB FANGIO 24-BOO7LA 23.5" TOUCH AMD A9-9410-8GB-1TB- WINDOWS 10 SERIE: 8CC62713T3 | \$ 22,768 |
| 3000-515-08-0010 | LAPTOP HP ENVY MODELO: 13-D005LA. SERIE: CND6305270. PROCESADOR INTEL CORE I7 6500U PANTALLA DE 13.3" LED, WINDOWS 10 HOME 64BITS | \$ 22,883 |
| 3000-567-05-0006 | MOTOBOMBA CHALLENGER 1 HP/220V. MODELO: C4BL2PA105 | \$ 15,584 |
| 3000-567-06-0004 | FILTRO PRO-SERIES 36, MARCA:HAYWARD, MODELO: S360T2 | \$ 24,263 |
| 3000-519-13-0002 | REFRIGERADOR CRIOTEC MOD: CFX-42 2P, 204*134*76.4 CM 127V. SERIE 17001131900372 | \$ 29,290 |
| 3000-519-13-0003 | REFRIGERADOR CRIOTEC MOD: CFX-42 2P, 204*134*76.4 CM 127V. SERIE: 17001131900427 | \$ 29,290 |
| 3000-519-13-0004 | REFRIGERADOR CRIOTEC, MOD:CFX-37 2P, SERIE: 1701021892560. MEDIDAS 204*109.2*80.3 CM, 127V | \$ 27,211 |
| 3000-519-13-0005 | CONGELADOR CRIOTEC MODELO: CTCC-15, SERIE: 1701231907895, DE 13.35 PIES3, COLOR BLANCO CON 127V. | \$ 12,658 |
| 3000-511-16-0053 | BANCA DE 3 PLAZAS MODELO EURO AZUL MARINO PARA EL AREA DEL IPSSSET | \$ 2,883 |
| 3000-511-16-0054 | BANCA DE 3 PLAZAS MODELO EURO AZUL MARINO PARA EL AREA DEL IPSSSET | \$ 2,883 |
| 3000-511-16-0055 | BANCA DE 3 PLAZAS MODELO EURO AZUL MARINO PARA EL AREA DEL IPSSSET | \$ 2,883 |
| 3000-511-16-0056 | BANCA DE 3 PLAZAS MODELO EURO AZUL MARINO PARA EL AREA DEL IPSSSET | \$ 2,883 |
| 3000-511-16-0057 | BANCA DE 3 PLAZAS MODELO EURO AZUL MARINO PARA EL AREA DEL IPSSSET | \$ 2,883 |
| 3000-511-16-0058 | BANCA DE 3 PLAZAS MODELO EURO AZUL MARINO PARA EL AREA DEL IPSSSET | \$ 2,883 |
| 3000-515-01-0049 | CPU NEC 05, PROTEUS BETA C13-7100, CORE 13-7100 3.90GHZ.DIMM | \$ 10,520 |
| 3000-515-03-0037 | IMPRESORA TICKETS EPSON MINIPRINTER TM-T20II, NEGRA/USB/SERIAL/FUENTE/CABLE USB | \$ 3,883 |
| 3000-567-04-0012 | DESFROZADORA MARCA OLEO MAC MODELO 753T CON MOTOR DE 52.5 CC TRAIMER DE HILO Y CUCHILLA DE TRES PUNTAS | \$ 12,822 |
| 3000-567-04-0013 | DESFROZADORA MARCA OLEO MAC MODELO 753T CON MOTOR DE 52.5 CC TRAIMER DE HILO Y CUCHILLA DE TRES PUNTAS | \$ 12,822 |
| 3000-567-02-0008 | PODADORA MARCA HUSQVARNA MODELO 5521 P, C/MOTOR BYS 5.5 HP 21" CORTE | \$ 8,680 |
| 3000-519-23-0005 | SISTEMA DE VIDEO VIGILANCIA Y CIRCUITO CERRADO, MARCA EPCOM, SERIE: 698729093, EN EL EDIFICIO DE LA OFIC. PRINCIPAL DEL IPSSSET | \$ 162,432 |
| 3000-519-23-0001 | SISTEMA DE VIDEO VIGILANCIA Y CIRCUITO CERRADO EN ELCENDI 1, MARCA HIKVISION, MODELO DS7108HGHI, SERIE 744381316 | \$ 57,312 |
| 3000-519-23-0002 | SISTEMA DE VIDEO VIGILANCIA Y CIRCUITO CERRADO EN EL CENDI 2, HIKVISION, MODELO DS7108HGHI, SERIE 743755995 | \$ 57,312 |
| 3000-519-23-0003 | SISTEMA DE VIDEO VIGILANCIA Y CIRCUITO CERRADO EN EL CENDI 3, MARCA HIKVISION, MODELO DS7108HGHI, SERIE: 743756160 | \$ 57,312 |
| 3000-519-23-0004 | SISTEMA DE VIDEO VIGILANCIA Y CIRCUITO CERRADO EN EL CENDI 4. marca hikvision, modelo DS7108HGHI, SERIE 744381315 | \$ 57,312 |
| 3000-519-13-0006 | REFRIGERADOR ACROS AT115FQ, NO. DE SERIE: VS65055682, INV: 3000-519-13-0006 | \$ 7,782 |
| 3000-519-13-0007 | ENFRIADOR DE AGUA WHIRPOOL, MODELO WK-5011Q/WK5012Q, NO. SERIE: HQ72059884 | \$ 3,048 |
| 3000-519-13-0008 | ENFRIADOR DE AGUA WHIRPOOL, MODELO WK-5011Q/WK5012Q, NO. SERIE: HQ94925582 | \$ 3,048 |
| 3000-515-01-0050 | EQ. DE COMPUTO (NEC-CO2) DE ESCRITORIO, DESKTOP DELL VOSTRO 3268 SFF, PROCESADOR INTEL CORE I5 7400 (HASTA 3.5GHZ), MEMORIA DE 4GB DDR4, DISCO DURO 1TB, VIDEO INTEL HD, MONITOR DELL DE 20" LED 1600*900 Y N/S: CN03XVW72872771JCNYU Y CPU: N/S: 5X916K2. INV: 3000-515-01-0050 | \$ 18,478 |
| 3000-515-01-0051 | EQ. DE COMPUTO (NEC-CO2) DE ESCRITORIO, DESKTOP DELL VOSTRO 3268 SFF, PROCESADOR INTEL CORE I5 7400 (HASTA 3.5GHZ), MEMORIA DE 4GB DDR4, DISCO DURO 1TB, VIDEO INTEL HD, MONITOR DELL DE 20" LED 1600*900 Y N/S: CN03XVW7287271JC10U, CPU: N/S: 5X75K2. INV: 3000-515-01-0051 | \$ 18,478 |
| 3000-519-03-0003 | EN MICADORA, MODELO FUSION 500-L MARCA GBC. INV: 3000-519-03-0003 | \$ 3,886 |
| 3000-511-04-0008 | SILLON EJECUTIVO RESPALDO ALTO TAPIZADO EN PIEL MODELO 10800 CON BRAZOS Y BASE DE NYLON DE CINCO PUNTAS CON RODAJAS. | \$ 4,004 |
| 3000-519-16-0010 | SUMINISTRO E INSTALACION DE AIRE ACONDICIONADO MARCA AUX, CON CALEFACCION DE 3 TON PARA EL CENDI NO. 3 | \$ 20,220 |
| 3000-565-06-0024 | TELEFONO ALCATEL LUCENT IP PREMIUM SERIE 8 MODELO 4068 CON AURICULAR BLUETOOTH CON ELIMINADOR DE CORRIENTE PARA TELEFONO | \$ 15,617 |
| 3000-511-08-0008 | CONJUNTO EJECUTIVO VOL 180X235X195CMS. MELAMINA CON PENINSULA BALA , LATERAL, CREDENZA CAJONERA, LIBRERO, PERA/NEGRO | \$ 12,416 |
| 3000-511-02-0025 | SILLAS SEMIEJECUTIVA EN VINIPIEL, MODELO E-215 | \$ 2,160 |
| 3000-511-02-0025 | SILLAS SEMIEJECUTIVA EN VINIPIEL, MODELO E-215 | \$ 2,160 |
| 3000-519-13-0009 | REFRIGERADOR ACROS MODELO A5895 0G SERIE: S-VR61706259 | \$ 5,908 |

| Código | Descripción del Bien Mueble | Valor en libros |
|------------------|---|-----------------|
| 3000-519-14-0005 | CONTROL DE ACCESO BIOMETRICO, CONTROL DE ASISTENCIA A COLOR 3000 HUELLAS DIGITAL ZK X629CUSB | \$ 5,238 |
| 3000-519-14-0004 | CONTROL DE ACCESO BIOMETRICO, CONTROL DE ASISTENCIA A COLOR 3000 HUELLAS DIGITAL ZK X629CUSB | \$ 5,238 |
| 3000-515-01-0052 | COMPUTADORA DE ESCRITORIO MARCA DELL, MODELO OPTIPLEX 7050 SFF: NEC-COS, PROCESADOR INTEL, CORE I5-7500 7MA. GENERADOR (6M CACHE, 3.8GHZ), RAM 4GB EN RAM DDR4 2400 MHZ (1X4 GB), DISCO DURO 1TB(7200PM), 6418019R0NKM DELL MONITOR 27" DELL P2717H DE RESOLUCION, MOD. OPTIPLEX 750 SFF. | \$ 23,317 |
| 3000-515-01-0053 | COMPUTADORA DE ESCRITORIO MARCA DELL, MODELO OPTIPLEX 7050 SFF: NEC-CO2, PROCESADOR INTEL, CORE I5-7500 7MA. GENERADOR (6M CACHE, 3.8GHZ), RAM 4GB EN RAM DDR4 2400 MHZ (1X4 GB), DISCO DURO 1TB(7200PM), MONITOR 27" DELL P2717H DE RESOLUCION, MOD. OPTIPLEX 750 SFF. | \$ 23,317 |
| 3000-515-01-0054 | COMPUTADORA DE ESCRITORIO MARCA DELL, MODELO OPTIPLEX 7050 SFF: NEC-CO2, PROCESADOR INTEL, CORE I5-7500 7MA. GENERADOR (6M CACHE, 3.8GHZ), RAM 4GB EN RAM DDR4 2400 MHZ (1X4 GB), DISCO DURO 1TB(7200PM), 774KRB DELL MONITOR 27" DELL P2717H DE RESOLUCION, MOD. OPTIPLEX 750 SFF. | \$ 23,317 |
| 3000-515-01-0055 | COMPUTADORA DE ESCRITORIO MARCA DELL, MODELO OPTIPLEX 7050 SFF: NEC-CO2, PROCESADOR INTEL, CORE I5-7500 7MA. GENERADOR (6M CACHE, 3.8GHZ), RAM 4GB EN RAM DDR4 2400 MHZ (1X4 GB), DISCO DURO 1TB(7200PM), DELL MONITOR 27" P2717H DE RESOLUCION, MOD. OPTIPLEX 750 SFF. | \$ 23,317 |
| 3000-515-01-0056 | COMPUTADORA DE ESCRITORIO MARCA DELL, MODELO OPTIPLEX 7050 SFF: NEC-CO2, PROCESADOR INTEL, CORE I5-7500 7MA. GENERADOR (6M CACHE, 3.8GHZ), RAM 4GB EN RAM DDR4 2400 MHZ (1X4 GB), DISCO DURO 1TB(7200PM), MONITOR 27" DELL P2717H DE RESOLUCION, MOD. OPTIPLEX 750 SFF. | \$ 23,317 |
| 3000-515-01-0057 | COMPUTADORA DE ESCRITORIO MARCA DELL, MODELO OPTIPLEX 7050 SFF: NEC-CO3, PROCESADOR INTEL, CORE I7-7700 7MA. GENERADOR (8MB CACHE, 4.20 GHZ), RAM 8 GB DDR4 2400 MHZ (1X8 GB), DISCO DURO SATA 1TB (7200 RPM), 761AREB DELL MONITOR DELL PROFESIONAL P2717H DE RESOLUCION 1920X1080. | \$ 31,920 |
| 3000-515-01-0058 | COMPUTADORA DE ESCRITORIO MARCA DELL, MODELO OPTIPLEX 7050 SFF: NEC-CO3, PROCESADOR INTEL, CORE I7-7700 7MA. GENERADOR (8MB CACHE, 4.20 GHZ), RAM 8 GB DDR4 2400 MHZ (1X8 GB), DISCO DURO SATA 1TB (7200 RPM), 64D3K1B MONITOR DELL PROFESIONAL P2414H DE 23.8" 1920X1080. | \$ 29,519 |
| 3000-515-01-0059 | COMPUTADORA DE ESCRITORIO MARCA DELL, MODELO OPTIPLEX 7050 SFF: NEC-CO3, PROCESADOR INTEL, CORE I7-7700 7MA. GENERADOR (8MB CACHE, 4.20 GHZ), RAM 8 GB DDR4 2400 MHZ (1X8 GB), DISCO DURO SATA 1TB (7200 RPM), 64D4JVB DELL MONITOR DELL PROFESIONAL P2414H DE 23.8" 1920X1080. | \$ 29,519 |
| 3000-515-01-0060 | COMPUTADORA DE ESCRITORIO MARCA DELL, MODELO OPTIPLEX 7050 SFF: NEC-CO3, PROCESADOR INTEL, CORE I7-7700 7MA. GENERADOR (8MB CACHE, 4.20 GHZ), RAM 8 GB DDR4 2400 MHZ (1X8 GB), DISCO DURO SATA 1TB (7200 RPM), 64D4JMB DELL MONITOR DELL PROFESIONAL P2414H DE 23.8" 1920X1080. | \$ 29,519 |
| 3000-515-01-0061 | COMPUTADORA DE ESCRITORIO MARCA DELL, MODELO OPTIPLEX 7050 SFF: NEC-CO3, PROCESADOR INTEL, CORE I7-7700 7MA. GENERADOR (8MB CACHE, 4.20 GHZ), RAM 8 GB DDR4 2400 MHZ (1X8 GB), DISCO DURO SATA 1TB (7200 RPM), 64D3FFB DELL MONITOR DELL PROFESIONAL P2414H DE 23.8" 1920X1080. | \$ 29,519 |
| 3000-515-01-0062 | COMPUTADORA DE ESCRITORIO MARCA DELL, MODELO OPTIPLEX 7050 SFF: NEC-CO3, PROCESADOR INTEL, CORE I7-7700 7MA. GENERADOR (8MB CACHE, 4.20 GHZ), RAM 8 GB DDR4 2400 MHZ (1X8 GB), DISCO DURO SATA 1TB (7200 RPM), 64D3K0B DELL MONITOR DELL PROFESIONAL P2414H DE 23.8" 1920X1080. | \$ 29,519 |
| 3000-515-01-0063 | COMPUTADORA DE ESCRITORIO MARCA DELL, MODELO OPTIPLEX 7050 SFF: NEC-CO3, PROCESADOR INTEL, CORE I7-7700 7MA. GENERADOR (8MB CACHE, 4.20 GHZ), RAM 8 GB DDR4 2400 MHZ (1X8 GB), DISCO DURO SATA 1TB (7200 RPM), 75PB1PB DELL MONITOR DELL PROFESIONAL P2414H DE 23.8" 1920X1080. | \$ 29,519 |
| 3000-515-01-0064 | COMPUTADORA DE ESCRITORIO MARCA DELL, MODELO OPTIPLEX 7050 SFF: NEC-CO3, PROCESADOR INTEL, CORE I7-7700 7MA. GENERADOR (8MB CACHE, 4.20 GHZ), RAM 8 GB DDR4 2400 MHZ (1X8 GB), DISCO DURO SATA 1TB (7200 RPM), 64D4JNB DELL MONITOR DELL PROFESIONAL P2414H DE 23.8" 1920X1080. | \$ 29,519 |
| 3000-515-01-0065 | COMPUTADORA DE ESCRITORIO MARCA DELL, MODELO OPTIPLEX 7050 SFF: NEC-CO3, PROCESADOR INTEL, CORE I7-7700 7MA. GENERADOR (8MB CACHE, 4.20 GHZ), RAM 8 GB DDR4 2400 MHZ (1X8 GB), DISCO DURO SATA 1TB (7200 RPM), 64D3LDB DELL MONITOR DELL PROFESIONAL P2414H DE 23.8" 1920X1080. | \$ 29,519 |
| 3000-515-01-0066 | COMPUTADORA DE ESCRITORIO MARCA DELL, MODELO OPTIPLEX 7050 SFF: NEC-CO3, PROCESADOR INTEL, CORE I7-7700 7MA. GENERADOR (8MB CACHE, 4.20 GHZ), RAM 8 GB DDR4 2400 MHZ (1X8 GB), DISCO DURO SATA 1TB (7200 RPM), 64D3L2B DELL MONITOR DELL PROFESIONAL P2414H DE 23.8" 1920X1080. | \$ 29,519 |
| 3000-515-01-0067 | COMPUTADORA DE ESCRITORIO MARCA DELL, MODELO OPTIPLEX 7050 SFF: NEC-CO3, PROCESADOR INTEL, CORE I7-7700 7MA. GENERADOR (8MB CACHE, 4.20 GHZ), RAM 8 GB DDR4 2400 MHZ (1X8 GB), DISCO DURO SATA 1TB (7200 RPM), 64D4KAB DELL MONITOR DELL PROFESIONAL P2414H DE 23.8" 1920X1080. | \$ 29,519 |

| Código | Descripción del Bien Mueble | Valor en libros |
|------------------|---|-----------------|
| 3000-519-02-0020 | LENTE PARA CAMARA NIKON, LENTE 18-300MMFG/3.5-5.6 GED VR MARCA NIKON. PEDIDO: 4560101003 | \$ 19,221 |
| 3000-519-02-0021 | FLASH PARA CAMARA NIKON FLASSPEEDLGTH SB-500 AF PARA CAMARA NIKON D 3200 | \$ 7,523 |
| 3000-522-01-0107 | REMADORA GROUP EXERCISE LIFECYCLE GX ROW, MODELO GER-ALLX-1 | \$ 45,691 |
| 3000-365-06-0027 | TELEFONO ALCATEL LUCENT 4018. SERIE: ZSR01727890384 | \$ 5,703 |
| 3000-365-06-0028 | TELEFONO ALCATEL LUCENT 4018. SERIE: ZSR01727890406 | \$ 5,703 |
| 3000-365-06-0025 | TELEFONO ALCATEL LUCENT 4018. SERIE: ZSR01727890795 | \$ 5,703 |
| 3000-365-06-0026 | TELEFONO ALCATEL LUCENT 4018. SERIE: ZSR01727890442 | \$ 5,703 |
| 3000-515-06-0008 | SWTCH ARUBIA HP 2350, MODELO J9774A, SERIE: CN79FP52T8 | \$ 7,782 |
| 3000-515-06-0005 | SWTCH ARUBIA HP 2350, MODELO J9774A, SERIE: CN79FP53RN | \$ 7,782 |
| 3000-515-06-0006 | SWTCH ARUBIA HP 2350, MODELO J9774A, SERIE: CN79FP52N5 | \$ 7,782 |
| 3000-515-06-0007 | SWTCH ARUBIA HP 2350, MODELO J9774A, SERIE: CN79FP52DD | \$ 7,782 |
| 3000-519-02-0022 | CAMARA FOTOGRAFICA MARCA NIKON, MODELO D7500, SERIE: 8204833 | \$ 57,134 |
| 3000-511-02-0027 | SILLA EJECUTIVA TIPO PIEL RED ROP DALLAS COLOR NEGRO | \$ 6,101 |
| 3000-515-01-0068 | COMPUTADORA TIPO PUNTO DE VENTA, MODELO E732416 | \$ 16,513 |
| 3000-515-01-0069 | COMPUTADORA TIPO PUNTO DE VENTA, MODELO E732416 | \$ 16,513 |
| 3000-519-16-0011 | SUMINISTRO E INSTALACION DE MINISPLIT 2 TON FRIO CALOR MARCA YORK | \$ 18,742 |
| 3000-519-13-0010 | FRIGOBAR WHIRPOOL 5P3 C/CHAPA WHITE | \$ 7,016 |
| 3000-515-01-0070 | COMPUTADORA MARCA HP NEC-CO2, 280 G2 SFF PROCESADOR INTEL CORE I5 3.80 GH N/S CPE: CON MONITOR | \$ 19,028 |
| 3000-515-01-0071 | COMPUTADORA MARCA HP NEC-CO2, 280 G2 SFF PROCESADOR INTEL CORE I5 3.80 GH N/S CPE: CON MONITOR | \$ 19,028 |
| 3000-515-01-0072 | COMPUTADORA MARCA HP NEC-CO2, 280 G2 SFF PROCESADOR INTEL CORE I5 3.80 GH N/S CPE: CON MONITOR | \$ 19,028 |
| 3000-511-08-0008 | MODULO DE 2 CUBICULOS | \$ 26,491 |
| 3000-515-07-0019 | ESCANER NEC-P05 MARCA EPSON MODELO: WORKFORCED5-860, 600*600 DPI, 48 BITS USB 65 PPM/130 | \$ 26,626 |
| 3000-515-07-0020 | ESCANER NEC-P05 MARCA EPSON MODELO: WORKFORCED5-860, 600*600 DPI, 48 BITS USB 65 PPM/130 | \$ 26,626 |
| 3000-515-07-0021 | ESCANER NEC-P05 MARCA EPSON MODELO: WORKFORCED5-860, 600*600 DPI, 48 BITS USB 65 PPM/130 | \$ 26,626 |
| 3000-515-07-0022 | ESCANER NEC-P05 MARCA EPSON MODELO: WORKFORCED5-860, 600*600 DPI, 48 BITS USB 65 PPM/130 | \$ 26,626 |
| 3000-515-07-0023 | ESCANER NEC-P05 MARCA EPSON MODELO: WORKFORCED5-860, 600*600 DPI, 48 BITS USB 65 PPM/130 | \$ 26,626 |
| 3000-515-07-0024 | ESCANER NEC-P05 MARCA EPSON MODELO: WORKFORCED5-860, 600*600 DPI, 48 BITS USB 65 PPM/130 | \$ 26,626 |
| 3000-515-07-0025 | ESCANER NEC-P05 MARCA EPSON MODELO: WORKFORCED5-860, 600*600 DPI, 48 BITS USB 65 PPM/130 | \$ 26,626 |
| 3000-515-07-0026 | ESCANER NEC-P05 MARCA EPSON MODELO: WORKFORCED5-860, 600*600 DPI, 48 BITS USB 65 PPM/130 | \$ 26,626 |
| 3000-515-07-0027 | ESCANER NEC-P05 MARCA EPSON MODELO: WORKFORCED5-860, 600*600 DPI, 48 BITS USB 65 PPM/130 | \$ 26,626 |
| 3000-515-07-0028 | ESCANER NEC-P05 MARCA EPSON MODELO: WORKFORCED5-860, 600*600 DPI, 48 BITS USB 65 PPM/130 | \$ 26,626 |
| 3000-515-01-0073 | EQ. DE COMPUTO NEC-C02 MARCA DELL MODELO: OPTIPLEX 7050 DFF. PROCESADOR: C15-7500 7a. GENERACION (6M CACHE, HASTA 3 8GHZ) | \$ 26,041 |
| 3000-515-01-0074 | EQ. DE COMPUTO NEC-C02 MARCA DELL MODELO: OPTIPLEX 7050 DFF. PROCESADOR: C15-7500 7a. GENERACION (6M CACHE, HASTA 3 8GHZ) | \$ 26,041 |
| 3000-515-01-0075 | EQ. DE COMPUTO NEC-C02 MARCA DELL MODELO: OPTIPLEX 7050 DFF. PROCESADOR: C15-7500 7a. GENERACION (6M CACHE, HASTA 3 8GHZ) | \$ 26,041 |
| 3000-515-01-0076 | EQ. DE COMPUTO NEC-C02 MARCA DELL MODELO: OPTIPLEX 7050 DFF. PROCESADOR: C15-7500 7a. GENERACION (6M CACHE, HASTA 3 8GHZ) | \$ 26,041 |
| 3000-515-01-0077 | EQ. DE COMPUTO NEC-C02 MARCA DELL MODELO: OPTIPLEX 7050 DFF. PROCESADOR: C15-7500 7a. GENERACION (6M CACHE, HASTA 3 8GHZ) | \$ 26,041 |
| 3000-515-01-0078 | EQ. DE COMPUTO NEC-C02 MARCA DELL MODELO: OPTIPLEX 7050 DFF. PROCESADOR: C15-7500 7a. GENERACION (6M CACHE, HASTA 3 8GHZ) | \$ 26,041 |
| 3000-515-01-0079 | EQ. DE COMPUTO NEC-C02 MARCA DELL MODELO: OPTIPLEX 7050 DFF. PROCESADOR: C15-7500 7a. GENERACION (6M CACHE, HASTA 3 8GHZ) | \$ 26,041 |
| 3000-515-01-0080 | EQ. DE COMPUTO NEC-C02 MARCA DELL MODELO: OPTIPLEX 7050 DFF. PROCESADOR: C15-7500 7a. GENERACION (6M CACHE, HASTA 3 8GHZ) | \$ 26,041 |
| 3000-511-15-0002 | MUEBLE TRIPLAY DE PINO FORRADO CON FORMICA EN COLOR CHOCOLATE INCLUYE HERRAJES CON MEDIDAS DE 1.60 X .90 Y .60 PROF CON 3 PUERTAS Y REPIZA INTERIOR. Cendi # 4. | \$ 15,999 |
| 3000-511-15-0003 | MUEBLE TRIPLAY DE PINO FORRADO CON FORMICA EN COLOR CHOCOLATE INCLUYE HERRAJES, EN FORMA DE ESCUADRA CON 4 PUERTAS Y REPIZA del Cendi 4. | \$ 21,485 |
| 3000-511-06-0022 | ARCHIVERO METALICO DE 4 GAVETAS COLOR ARENA CON CERRADURA | \$ 6,857 |
| 3000-511-06-0023 | ARCHIVERO METALICO DE 4 GAVETAS COLOR ARENA CON CERRADURA | \$ 6,857 |
| 3000-511-06-0024 | ARCHIVERO METALICO DE 4 GAVETAS COLOR ARENA CON CERRADURA | \$ 6,857 |
| 3000-511-06-0025 | ARCHIVERO METALICO DE 4 GAVETAS COLOR ARENA CON CERRADURA | \$ 6,857 |
| 3000-567-05-0007 | MOTOBOMBA PARA ALBERCA ORUM 1 1/2 HP, SERIE:290573, MODELO:C55ZZJPR-4 | \$ 8,078 |
| 3000-515-13-0004 | DISCO DE ALMACENAMIENTO WD MY CLOUD EX4100 DE 24TB, 4-BAY NASS SERVER 4X6BT, 24TB CAPACITY WITH WD RED DRIVES, 4X6TB 3.5 PULGADAS 5400 RPM SATA HDDS 1.6 GHZ ARM DUAL CORE PROCESADOR 2GB DDR3 RAM. | \$ 38,964 |
| 3000-567-04-0018 | SOPLADORA MCA. STHIL BR600 64.8 CC POTENTE | \$ 13,201 |
| 3000-567-04-0017 | CORTASETOS MOD. H545 MCA. STHIL 27.2 CM3 1.01 HP 0.75KW | \$ 6,404 |
| 3000-567-02-0011 | DESBROZADORA MCA STHIL FS120 C C8E2AL DE HILO Y CUCHILLA | \$ 8,867 |

Ente Público:

Instituto de Previsión y Seguridad Social del Estado de Tamaulipas


| Código | Descripción del Bien Mueble | Valor en libros |
|--|---|----------------------|
| 3000-519-13-0011 | REFRIGERADOR WHIRLPOOL 18 PIES MODELO WT-1818-A, NO. SERIE: VS83847746 | \$ 10,827 |
| 3000-511-17-0001 | INSTALACION DE KIOSKO PARA MONITOR Y TICKETS | \$ 21,290 |
| 3000-511-17-0002 | INSTALACION DE KIOSKO PARA MONITOR Y TICKETS | \$ 21,290 |
| 3000-515-03-0040 | IMPRESORA DE CREDENCIALES DE PVC NEC-114. (MIGENCIA JUNIO) | \$ 124,559 |
| 3000-519-24-0001 | BAÑO DE ARTESA. INCLUYE REGADERA TIPO TELEFONO | \$ 25,823 |
| 3000-519-24-0002 | BAÑO DE ARTESA. INCLUYE REGADERA TIPO TELEFONO | \$ 25,823 |
| 3000-519-24-0003 | BAÑO DE ARTESA. INCLUYE REGADERA TIPO TELEFONO | \$ 25,823 |
| 3000-519-24-0004 | CUNA DE MADERA DE 142 X 77 X 102CM | \$ 12,398 |
| 3000-519-24-0005 | CUNA DE MADERA DE 142 X 77 X 102CM | \$ 12,398 |
| 3000-519-24-0006 | CUNA DE MADERA DE 142 X 77 X 102CM | \$ 12,398 |
| 3000-519-24-0007 | CUNA DE MADERA DE 142 X 77 X 102CM | \$ 12,398 |
| 3000-519-24-0008 | CUNA DE MADERA DE 142 X 77 X 102CM | \$ 12,398 |
| 3000-519-24-0009 | CUNA DE MADERA DE 142 X 77 X 102CM | \$ 12,398 |
| 3000-519-24-0010 | CUNA DE MADERA DE 142 X 77 X 102CM | \$ 12,398 |
| 3000-519-24-0011 | CUNA DE MADERA DE 142 X 77 X 102CM | \$ 12,398 |
| 3000-519-24-0012 | CUNA DE MADERA DE 142 X 77 X 102CM | \$ 12,398 |
| 3000-519-24-0013 | CUNA DE MADERA DE 142 X 77 X 102CM | \$ 12,398 |
| 3000-519-24-0014 | CUNA DE MADERA DE 142 X 77 X 102CM | \$ 12,398 |
| 3000-519-24-0015 | CUNA DE MADERA DE 142 X 77 X 102CM | \$ 12,398 |
| 3000-519-24-0016 | CUNA DE MADERA DE 142 X 77 X 102CM | \$ 12,398 |
| 3000-519-24-0017 | CUNA DE MADERA DE 142 X 77 X 102CM | \$ 12,398 |
| 3000-519-24-0018 | CUNA DE MADERA DE 142 X 77 X 102CM | \$ 12,398 |
| 3000-519-24-0019 | CUNA DE MADERA DE 142 X 77 X 102CM | \$ 12,398 |
| 3000-565-06-0029 | TELEFONO ALCATEL LUCENT 4018, INCLUYE FUENTE DE PODER. | \$ 6,863 |
| 3000-565-06-0030 | TELEFONO ALCATEL LUCENT 4018, INCLUYE FUENTE DE PODER. | \$ 6,863 |
| 3000-565-06-0031 | TELEFONO ALCATEL LUCENT 4018, INCLUYE FUENTE DE PODER. | \$ 6,863 |
| 3000-565-06-0032 | TELEFONO ALCATEL LUCENT 4018, INCLUYE FUENTE DE PODER. | \$ 6,863 |
| 3000-565-06-0033 | TELEFONO ALCATEL LUCENT 4018, INCLUYE FUENTE DE PODER. | \$ 6,863 |
| 3000-515-01-0081 | COMPUTADORA HP NEC C-02, HP 280 SFF INTEL CORE i3 NEC C-02 OCTAVA GENERACION | \$ 16,628 |
| 3000-515-01-0082 | COMPUTADORA HP NEC C-02, HP 280 SFF INTEL CORE i3 NEC C-02 OCTAVA GENERACION | \$ 16,628 |
| 3000-515-01-0083 | COMPUTADORA HP NEC C-02, HP 280 SFF INTEL CORE i3 NEC C-02 OCTAVA GENERACION | \$ 16,628 |
| 3000-515-01-0084 | COMPUTADORA DE ESCRITORIO IMAC NEC C-09, IMAC CON PANTALLA RETINA 5K DE 27 PULG, PROCESADOR INTEL CORE i5 DE 4 NUCLEOS Y 3.4 GHZ DE SEPTIMA GENERACION, TURBO BOOST DE HASTA 3.8 GHZ, 16 GB DE MEMORIA DDR4 DE 2400 | \$ 49,259 |
| 3000-511-08-0010 | MODULO DE TRABAJO PARA 2 VPERSONAS PARA EL | \$ 40,569 |
| TOTAL BIENES MUEBLES Y SOFTWARE | | \$ 20,033,722 |

Bajo protesta de decir verdad declaramos que los Estados Financieros y sus Notas son razonablemente correctos y son responsabilidad del emisor

LIC. LUIS LEONEL SALINAS MARTINEZ
DIRECTOR GENERAL

ING. ALFREDO DAVILA CRESPO
DIRECTOR DE ADMINISTRACION

C.P. JOSE ALFREDO GONZALEZ QUINTO
JEFE DEL DEPTO. DE CONTABILIDAD





Instituto de Previsión y Seguridad Social del Estado de Tamaulipas

Relación de cuentas bancarias productivas específicas

Bajo protesta de decir verdad declaramos que los Estados Financieros y sus Notas, son razonablemente correctos y son responsabilidad del emisor

C.P. JOSE ALFREDO GONZALEZ QUINTO
JEFE DEL DEPTO. DE CONTABILIDAD



Relación de Esquemas Bursátiles y de Coberturas Financieras

Cuenta Pública
Entidad Federativa de Tamaulipas

2018



IPSSET


INSTITUTO DE PREVISIÓN Y SEGURIDAD
SOCIAL DEL ESTADO DE TAMAULIPAS

NO APLICA


Bajo protesta de decir verdad declaramos que los Estados Financieros y sus Notas son razonablemente correctos y son responsabilidad del emisor



LIC. LUIS LEONEL SALINAS MARTINEZ
DIRECTOR GENERAL



ING. ALFREDO DAVILA CRESPO
DIRECTOR DE ADMINISTRACION



C.P. JOSE ALFREDO GONZALEZ QUINTO
JEFE DEL DEPTO. DE CONTABILIDAD



(Artículo 46, último párrafo LGCG)