



**Arturo de J. Sáenz Salinas**  
**Contador Público Certificado**

# **Instituto de Previsión y Seguridad Social del Estado de Tamaulipas**

## **Estados e Información Financiera Presupuestaria al 30 de junio de 2020**



**Arturo de J. Sáenz Salinas**  
**Contador Público Certificado**

Cd. Victoria, Tamaulipas a 17 de noviembre de 2020

**Lic. María del Carmen Zepeda Huerta**  
**Contralora Gubernamental del Estado de Tamaulipas**  
**Presente.-**

De conformidad con el Contrato de Prestación de Servicios Profesionales N° CG/011/2020 que tenemos celebrado con la Secretaria de Administración, para la entrega del primer dictamen e informe parcial de observaciones por el periodo comprendido del 01 de enero al 30 de junio de 2020 y 2019 del Instituto de Previsión y Seguridad Social del Estado de Tamaulipas, por este conducto se adjunta la siguiente Información:

**Estados e Información Financiera Presupuestaria**

- Estado Analítico de Ingresos del 01 de enero al 30 de junio de 2020 y 2019.
- Ingresos de Flujo de Efectivo del 01 de enero al 30 de junio de 2020 y 2019.
- Egresos de Flujo de Efectivo del 01 de enero al 30 de junio de 2020 y 2019.
- Estados Analíticos del Presupuesto de Egresos del 01 de enero al 30 de junio de 2020 y 2019.
- Gasto por Categoría Programática del 01 de enero al 30 de junio de 2020 y 2019.
- Conciliación entre los Ingresos Presupuestarios y Contables del 01 de enero al 30 de junio de 2020 y 2019.
- Conciliación entre los Egresos Presupuestarios y Contables del 01 de enero al 30 de junio de 2020 y 2019.
- Notas a los Estados Financieros Presupuestarios.

Esperando que la información mencionada que se adjunta sea utilizada para los propósitos que requieran y sin otro particular por el momento, aprovecho la oportunidad para enviarle un cordial saludo.



**Atentamente**

**Arturo de Jesús Sáenz Salinas**  
**Contador Público Certificado**





**Arturo de J. Sáenz Salinas**  
**Contador Público Certificado**

Cd. Victoria, Tamaulipas a 17 de noviembre de 2020

**Lic. Luis Leonel Salinas Martínez**  
**Director General del Instituto de Previsión y Seguridad Social del Estado de Tamaulipas**  
**Presente.-**

De conformidad con el Contrato de Prestación de Servicios Profesionales N° CG/011/2020 que tenemos celebrado con la Secretaría de Administración, para la entrega del primer dictamen e informe parcial de observaciones por el periodo comprendido del 01 de enero al 30 de junio de 2020 y 2019 del Instituto de Previsión y Seguridad Social del Estado de Tamaulipas, por este conducto se adjunta la siguiente Información:

**Estados e Información Financiera Presupuestaria**

- Estado Analítico de Ingresos del 01 de enero al 30 de junio de 2020 y 2019.
- Ingresos de Flujo de Efectivo del 01 de enero al 30 de junio de 2020 y 2019.
- Egresos de Flujo de Efectivo del 01 de enero al 30 de junio de 2020 y 2019.
- Estados Analíticos del Presupuesto de Egresos del 01 de enero al 30 de junio de 2020 y 2019.
- Gasto por Categoría Programática del 01 de enero al 30 de junio de 2020 y 2019.
- Conciliación entre los Ingresos Presupuestarios y Contables del 01 de enero al 30 de junio de 2020 y 2019.
- Conciliación entre los Egresos Presupuestarios y Contables del 01 de enero al 30 de junio de 2020 y 2019.
- Notas a los Estados Financieros Presupuestarios.

Esperando que la información mencionada que se adjunta sea utilizada para los propósitos que requieran y sin otro particular por el momento, aprovecho la oportunidad para enviarle un cordial saludo.

Atentamente

**Arturo de Jesús Sáenz Salinas**  
**Contador Público Certificado**







**Arturo de J. Sáenz Salinas**  
**Contador Público Certificado**

Cd. Victoria, Tamaulipas a 17 de noviembre de 2020

**Lic. Rodrigo Treviño Patiño**

**Comisario del Instituto de Previsión y Seguridad Social del Estado de Tamaulipas**

**Presente.-**

De conformidad con el Contrato de Prestación de Servicios Profesionales N° CG/011/2020 que tenemos celebrado con la Secretaría de Administración, para la entrega del primer dictamen e informe parcial de observaciones por el periodo comprendido del 01 de enero al 30 de junio de 2020 y 2019 del Instituto de Previsión y Seguridad Social del Estado de Tamaulipas, por este conducto se adjunta la siguiente Información:

**Estados e Información Financiera Presupuestaria**

- Estado Analítico de Ingresos del 01 de enero al 30 de junio de 2020 y 2019.
- Ingresos de Flujo de Efectivo del 01 de enero al 30 de junio de 2020 y 2019.
- Egresos de Flujo de Efectivo del 01 de enero al 30 de junio de 2020 y 2019.
- Estados Analíticos del Presupuesto de Egresos del 01 de enero al 30 de junio de 2020 y 2019.
- Gasto por Categoría Programática del 01 de enero al 30 de junio de 2020 y 2019.
- Conciliación entre los Ingresos Presupuestarios y Contables del 01 de enero al 30 de junio de 2020 y 2019.
- Conciliación entre los Egresos Presupuestarios y Contables del 01 de enero al 30 de junio de 2020 y 2019.
- Notas a los Estados Financieros Presupuestarios.

Esperando que la información mencionada que se adjunta sea utilizada para los propósitos que requieran y sin otro particular por el momento, aprovecho la oportunidad para enviarle un cordial saludo.

**Atentamente**

**Arturo de Jesús Sáenz Salinas**  
**Contador Público Certificado**





Arturo de J. Sáenz Salinas  
Contador Público Certificado

# Instituto de Previsión y Seguridad Social del Estado de Tamaulipas

## Estados e Información Financiera Presupuestaria al 30 de junio de 2020

### Estados Financieros Presupuestarios

- a) Analítico de Ingresos
- b) Ingresos de Flujo de Efectivo
- c) Egresos de Flujo de Efectivo
- d) Estado Analítico del Ejercicio del Presupuesto de Egresos en Clasificación:
  - Administrativa
  - Administrativa (Armonizado)
  - Económica
  - Económica (Armonizado)
  - Objeto del Gasto
  - Objeto del Gasto (Armonizado)
  - Funcional
  - Funcional (Armonizado)
- e) Categoría Programática
- f) Categoría Programática (Armonizado)
- g) Conciliación entre los Ingresos Presupuestarios y Contables
- h) Conciliación entre los Egresos Presupuestarios y Contables

### Notas a los Estados Presupuestarios



# Instituto de Previsión y Seguridad Social del Estado de Tamaulipas

## Estado Analítico de Ingresos

del 01 de enero al 30 de junio de 2020

**IPSSSET**

INSTITUTO DE PREVISIÓN Y SEGURIDAD SOCIAL DEL ESTADO DE TAMAULIPAS

Rubro de Ingresos	Ingreso				Diferencia (6=5-1)
	Estimado (1)	Ampliaciones y Reducciones (2)	Modificado (3=1+2)	Devengado (4)	Recaudado (5)
Impuestos	2,343,593,187		2,343,593,187	1,064,322,478	686,870,962
Cuotas y Aportaciones de Seguridad Social					
Contribuciones de Mejoras					
Derechos					
Productos					
Corriente					
Capital					
Aprovechamientos					
Corriente					
Capital					
Ingresos por Ventas de Bienes y Servicios	183,878,147		183,878,147	93,851,493	93,941,682
Participaciones y Aportaciones					
Transferencias, Asignaciones, Subsidios y Otras Ayudas					
Ingresos Derivados de Financiamientos					
Total	2,527,471,334	0	2,527,471,334	1,158,173,971	780,812,644
				Ingresos excedentes	-1,746,658,690



Instituto de Previsión y Seguridad Social del Estado de Tamaulipas  
Estado Analítico de Ingresos  
del 01 de enero al 30 de junio de 2020



Estado Analítico de Ingresos por Fuente de Financiamiento	Ingreso				Diferencia (6=5-1)
	Estimado (1)	Ampliaciones y Reducciones (2)	Modificado (3=1+2)	Devengado (4)	Recaudado (5)
<b>Ingresos del Gobierno</b>					
Impuestos					
Contribuciones de Mejoras					
Derechos					
Productos					
Corriente					
Capital					
Aprovechamientos					
Corriente					
Capital					
Participaciones y Aportaciones					
Transferencias, Asignaciones, Subsidios y Otras Ayudas					
Convenios	37,680,435	918,565	38,599,000	21,605,088	21,605,088
					-16,075,347
<b>Ingresos de Organismos y Empresas</b>					
Cuotas y Aportaciones de Seguridad Social					
Ingresos por Ventas de Bienes y Servicios					
Transferencias, Asignaciones, Subsidios y Otras Ayudas					
<b>Ingresos derivados de financiamiento</b>					
Ingresos Derivados de Financiamientos					
<b>Total</b>	<b>2,565,151,769</b>	<b>918,565</b>	<b>2,566,070,334</b>	<b>1,179,779,059</b>	<b>802,417,732</b>
				Ingresos excedentes	<b>-1,762,734,037</b>

"Bajo protesta de decir verdad declaramos que los Estados Financieros y sus Notas, son razonablemente correctos y son responsabilidad del emisor"  
Ciudad Victoria, Tamaulipas a 30 de octubre de 2020

Lic. Luis Leonel Salinas Martinez  
Director General

C.P. José Alfredo González Quinto  
Jefe de Contabilidad

Ing. Alfredo Dávila Crespo  
Director de Administración





# Instituto de Previsión y Seguridad Social del Estado de Tamaulipas

Ingresos de Flujos de Efectivo  
del 01 de enero al 30 de junio de 2020

IPSET

INSTITUTO DE PREVISIÓN Y SEGURIDAD SOCIAL DEL ESTADO DE TAMAULIPAS

Concepto	Estimado	Modificado	Recaudado
<b>Total de Ingresos</b>	<b>2,293,429,830</b>	<b>918,565</b>	<b>31,382,408</b>
Disponibilidad Inicial			
<b>Corrientes y de Capital</b>		<b>183,878,147</b>	<b>93,851,493</b>
Venta de Bienes		183,878,147	93,851,493
Internas		183,878,147	93,851,493
Externas			
Venta de Servicios			
Internas			
Externas			
Ingresos Diversos			
Ingresos de Fideicomisos Públicos			
Productos Financieros			
Otros			
Venta de Inversiones			
Recuperación de Activos Físicos			
Recuperación de Activos Financieros			
Ingresos por Operaciones Ajenas			
Por Cuenta de Terceros			
Por Erogaciones Recuperables			
<b>Subsidios, Transferencias Internas y Asignaciones al Sector Público</b>	<b>2,293,429,830</b>	<b>918,565</b>	<b>31,382,408</b>
Subsidios			
Corrientes			
De Capital			
Transferencias	<b>2,293,429,830</b>	<b>918,565</b>	<b>31,382,408</b>
Corrientes	<b>2,293,429,830</b>	<b>918,565</b>	<b>31,382,408</b>
Servicios Personales	73,201,295	0	26,206,348
Otros	2,211,054,685	918,565	4,992,586
Inversión en Bienes Muebles e Inmuebles	9,173,850	0	183,474
Intereses, Comisiones y Gastos de la Deuda			
Inversión Financiera			
Amortización de Pasivos			
Suma de Ingresos del Año	<b>2,293,429,830</b>	<b>184,796,712</b>	<b>125,233,901</b>
Endeudamiento (o Desendeudamiento) Neto			
<b>Interno</b>			
<b>Externo</b>			

"Bajo protesta de decir verdad declaramos que los Estados Financieros y sus Notas, son razonablemente correctos y son responsabilidad del emisor"

Ciudad Victoria, Tamaulipas a 30 de octubre de 2020

Lic. Luis Leonel Salinas Martinez  
Director General

C.P. José Alfredo González Quinto  
Jefe de Contabilidad

Ing. Alfredo Dávila Crespo  
Director de Administración



# Instituto de Previsión y Seguridad Social del Estado de Tamaulipas

Egresos de Flujos de Efectivo  
del 01 de enero al 30 de junio de 2020

**IPSSSET**

INSTITUTO DE PREVISIÓN Y SEGURIDAD SOCIAL  
ESTADO DE TAMAULIPAS

Concepto	Estimado	Modificado	Recaudado
<b>Total de Ingresos</b>	<b>2,293,429,830</b>	<b>184,796,712</b>	<b>125,233,901</b>
<b>Gasto Corriente</b>	<b>2,284,255,980</b>	<b>918,565</b>	<b>1,016,671,114</b>
Servicios Personales	73,201,295	0	26,206,348
De Operación	53,815,696	0	14,290,503
Subsidios			
Otras Erogaciones	2,157,238,989	918,565	976,174,263
<b>Pensiones y Jubilaciones</b>			
<b>Inversión en Bienes Muebles e Inmuebles</b>	<b>9,173,850</b>	<b>0</b>	<b>281,498</b>
Bienes Muebles e Inmuebles	9,173,850	0	281,498
Obra Pública			
Subsidios			
Otras Erogaciones			
<b>Inversión Financiera</b>			
<b>Costo Financiero</b>			
Intereses, Comisiones y Gastos de la Deuda			
Internos			
Externos			
<b>Egresos por Operaciones Ajenas</b>			
Por Cuenta de Terceros			
Erogaciones Recuperables			
<b>Suma de Egresos del Año</b>	<b>2,293,429,830</b>	<b>918,565</b>	<b>1,016,952,612</b>
<b>Enteros a Tesorería de la Federación</b>			
Ordinarios			
Extraordinarios			
<b>Disponibilidad Final</b>			
<b>Diferencias Cambiarias, Ajustes Contables y Operaciones en Tránsito</b>	<b>0</b>	<b>183,878,147</b>	<b>-891,718,712</b>

"Bajo protesta de decir verdad declaramos que los Estados Financieros y sus Notas, son razonablemente correctos y son responsabilidad del emisor"

Ciudad Victoria, Tamaulipas a 30 de octubre de 2020

  
Lic. Luis Leonel Salinas Martinez

**Director General**



Ing. Alfredo Dávila Crespo

**Director de Administración**


  
C.P. José Alfredo González Quinto

**Jefe de Contabilidad**

Concepto	Egresos				Subejercicio
	Aprobado	Modificado	Devengado	Pagado	
Gasto No Etiquetado					
A Instituto de Seguridad Social					
B Dependencia o Unidad Administrativa 2					
C Dependencia o Unidad Administrativa 3					
D Dependencia o Unidad Administrativa 4					
E Dependencia o Unidad Administrativa 5					
F Dependencia o Unidad Administrativa 6					
G Dependencia o Unidad Administrativa 7					
H Dependencia o Unidad Administrativa xx					
Gasto Etiquetado					
A Dependencia o Unidad Administrativa 1					
B Dependencia o Unidad Administrativa 2					
C Dependencia o Unidad Administrativa 3					
D Dependencia o Unidad Administrativa 4					
E Dependencia o Unidad Administrativa 5					
F Dependencia o Unidad Administrativa 6					
G Dependencia o Unidad Administrativa 7					
H Dependencia o Unidad Administrativa xx					
<b>Total del Gasto</b>	<b>2,293,429,831</b>	<b>2,294,348,396</b>	<b>1,016,952,611</b>	<b>1,016,952,611</b>	<b>1,277,395,765</b>

"Bajo protesta de decir verdad declaramos que los Estados Financieros y sus Notas, son razonablemente correctos y son responsabilidad del emisor"

Ciudad Victoria, Tamaulipas a 30 de octubre de 2020

  
Ing. Alfredo Dávila-Crespo  
Director de Administración

  
Lic. Luis Leonel Salinas Martínez  
Director General

  
C.P. José Alfredo Gohzález Quinto  
Jefe de Contabilidad



Concepto	Egresos					Subejercicio 6=(3-4)
	Aprobado 1	Ampliaciones/ (Reducciones) 2	Modificado (3=1+2)	Devengado 4	Pagado 5	
Gasto No Etiquetado						
A Instituto de Seguridad Social	2,293,429,831	918,565	2,294,348,396	1,016,952,611	1,016,952,611	1,277,395,785
B Dependencia o Unidad Administrativa 2						
C Dependencia o Unidad Administrativa 3						
D Dependencia o Unidad Administrativa 4						
E Dependencia o Unidad Administrativa 5						
F Dependencia o Unidad Administrativa 6						
G Dependencia o Unidad Administrativa 7						
H Dependencia o Unidad Administrativa xx						
Gasto Etiquetado						
A Dependencia o Unidad Administrativa 1						
B Dependencia o Unidad Administrativa 2						
C Dependencia o Unidad Administrativa 3						
D Dependencia o Unidad Administrativa 4						
E Dependencia o Unidad Administrativa 5						
F Dependencia o Unidad Administrativa 6						
G Dependencia o Unidad Administrativa 7						
H Dependencia o Unidad Administrativa xx						
<b>Total del Gasto</b>	<b>2,293,429,831</b>	<b>918,565</b>	<b>2,294,348,396</b>	<b>1,016,952,611</b>	<b>1,016,952,611</b>	<b>1,277,395,785</b>

"Bajo protesta de decir verdad declaramos que los Estados Financieros y sus Notas, son razonablemente correctos y son responsabilidad del emisor"

Ciudad Victoria, Tamaulipas a 30 de octubre de 2020



Lic. Luis Leonel Salinas Martinez  
**Director General**



Ing. Alfredo Dávila Crespo  
**Director de Administración**



C.P. José Alfredo González Quinto  
**Jefe de Contabilidad**

Concepto	Egresos				Subejercicio
	Aprobado	Modificado	Devengado	Pagado	
Gasto Corriente	645,349,980	646,288,545	253,151,680	253,151,680	393,116,865
Gasto de Capital	9,173,850	9,173,850	281,498	281,498	8,892,352
Amortización de la Deuda y Disminución de Pasivos					
Pensiones y Jubilaciones	1,638,906,000	1,638,906,000	763,519,434	763,519,434	875,386,566
Participaciones					
<b>Total del Gasto</b>	<b>2,293,429,830</b>	<b>2,294,348,395</b>	<b>1,016,952,612</b>	<b>1,016,952,612</b>	<b>1,277,395,783</b>

"Bajo protesta de decir verdad declaramos que los Estados Financieros y sus Notas, son razonablemente correctos y son responsabilidad del emisor"

Ciudad Victoria, Tamaulipas a 30 de octubre de 2020



Lic. Luis Leonel Salinas Martinez  
**Director General**



Ing. Alfredo Dávila Crespo  
**Director de Administración**



C.P. José Alfredo González Quinto  
**Jefe de Contabilidad**



**Instituto de Previsión y Seguridad Social del Estado de Tamaulipas**  
Estado Analítico del Ejercicio del Presupuesto de Egresos  
Clasificación Económica (Por Tipo de Gasto) "Armonizado"  
del 01 de enero al 30 de junio de 2020

**IPSSSET**

INSTITUTO DE PREVISIÓN Y SEGURIDAD SOCIAL DEL ESTADO DE TAMAULIPAS

Concepto	Egresos					Subejercicio 6=(3-4)
	Aprobado 1	Ampliaciones/ (Reducciones) 2	Modificado (3=1+2)	Devengado 4	Pagado 5	
Gasto Corriente	645,349,980	918,565	646,268,545	253,151,680	253,151,680	393,116,865
Gasto de Capital	9,173,850	0	9,173,850	281,498	281,498	8,892,352
Amortización de la Deuda y Disminución de Pasivos						
Pensiones y Jubilaciones						
Participaciones	1,638,906,000		1,638,906,000	763,519,434	763,519,434	875,386,566
<b>Total del Gasto</b>	<b>2,293,429,830</b>	<b>918,565</b>	<b>2,294,348,395</b>	<b>1,016,952,612</b>	<b>1,016,952,612</b>	<b>1,277,395,783</b>

"Bajo protesta de decir verdad declaramos que los Estados Financieros y sus Notas, son razonablemente correctos y son responsabilidad del emisor"  
Ciudad Victoria, Tamaulipas a 30 de octubre de 2020

Lic. Luis Leonel Salinas Martinez  
**Director General**

Ing. Alfredo Dávila Crespo  
**Director de Administración**

C.P. José Alfredo González Quinto  
**Jefe de Contabilidad**





**Instituto de Previsión y Seguridad Social del Estado de Tamaulipas**  
**Estado Analítico del Ejercicio del Presupuesto de Egresos**  
**Clasificación por Objeto del Gasto (Capítulo y Concepto)**  
**del 01 de enero al 30 de junio de 2020**

**IPSET**

INSTITUTO DE PREVISIÓN Y SEGURIDAD  
SOCIAL DEL ESTADO DE TAMAULIPAS

Concepto	Egresos				Subejercicio 6=(3-4)
	Aprobado 1	Modificado (3=1+2)	Devengado 4	Pagado 5	
<b>Servicios Personales</b>	<b>73,201,295</b>	<b>73,201,295</b>	<b>26,206,348</b>	<b>26,206,348</b>	<b>46,994,947</b>
Remuneraciones al Personal de Carácter Permanente	11,417,355	11,417,355	4,992,586	4,992,586	6,424,769
Remuneraciones al Personal de Carácter Transitorio	615,226	615,226	183,474	183,474	431,752
Remuneraciones Adicionales y Especiales	31,657,827	31,657,827	10,599,033	10,599,033	21,058,794
Seguridad Social	5,048,637	5,048,637	1,792,495	1,792,495	3,256,142
Otras Prestaciones Sociales y Económicas	22,323,604	22,323,604	8,046,199	8,046,199	14,277,405
Previsiones	0	0	0	0	0
Pago de Estímulos a Servidores Públicos	2,138,646	2,138,646	592,561	592,561	1,546,085
<b>Materiales y Suministros</b>	<b>14,843,762</b>	<b>14,843,762</b>	<b>3,134,071</b>	<b>3,134,071</b>	<b>11,709,691</b>
Materiales de Administración, Emisión de Documentos y Artículos					
Oficiales	4,826,307	4,826,307	571,388	571,388	4,254,919
Alimentos y Utensilios	6,888,700	6,888,700	1,921,342	1,921,342	4,967,358
Materias Primas y Materiales de Producción y Comercialización	0	0	0	0	0
Materiales y Artículos de Construcción y de Reparación	594,002	594,002	150,981	150,981	443,021
Productos Químicos, Farmacéuticos y de Laboratorio	856,655	856,655	73,234	73,234	783,421
Combustibles, Lubricantes y Aditivos	956,700	956,700	340,611	340,611	616,089
Vestuario, Blancos, Prendas de Protección y Artículos Deportivos	475,598	475,598	14,777	14,777	460,821
Materiales y Suministros Para Seguridad	0	0	0	0	0
Herramientas, Refacciones y Accesorios Menores	245,800	245,800	61,738	61,738	184,062
<b>Servicios Generales</b>	<b>38,971,934</b>	<b>38,971,934</b>	<b>11,156,432</b>	<b>11,156,432</b>	<b>27,815,502</b>
Servicios Básicos	2,476,140	2,476,140	343,196	343,196	2,132,944
Servicios de Arrendamiento	3,731,300	3,731,300	784,383	784,383	2,946,917
Servicios Profesionales, Científicos, Técnicos y Otros Servicios	19,364,513	19,364,513	7,737,269	7,737,269	11,627,244
Servicios Financieros, Bancarios y Comerciales	2,622,355	2,622,355	284,661	284,661	2,337,694
Servicios de Instalación, Reparación, Mantenimiento y Conservación	6,603,500	6,603,500	1,050,375	1,050,375	5,553,125
Servicios de Comunicación Social y Publicidad.	418,371	418,371	103,402	103,402	314,969
Servicios de Traslado y Viáticos	593,750	593,750	76,581	76,581	517,169
Servicios Oficiales	1,012,770	1,012,770	17,806	17,806	994,964
Otros Servicios Generales	2,149,235	2,149,235	758,759	758,759	1,390,476
<b>Transferencias, Asignaciones, Subsidios y Otras Ayudas</b>	<b>2,157,238,989</b>	<b>2,158,157,554</b>	<b>976,174,263</b>	<b>976,174,263</b>	<b>1,181,983,291</b>
Transferencias Internas y Asignaciones al Sector Público	0				
Transferencias al Resto del Sector Público	517,449,264	518,367,829	212,644,029	212,644,029	305,723,800
Subsidios y Subvenciones					
Ayudas Sociales	883,725	883,725	10,800	10,800	872,925
Pensiones y Jubilaciones	1,638,906,000	1,638,906,000	763,519,434	763,519,434	875,386,566
Transferencias a Fideicomisos, Mandatos y Otros Análogos					
Transferencias a la Seguridad Social					
Donativos					
Transferencias al Exterior					
<b>Bienes Muebles, Inmuebles e Intangibles</b>	<b>9,173,850</b>	<b>9,173,850</b>	<b>281,498</b>	<b>281,498</b>	<b>8,892,352</b>
Mobiliario y Equipo de Administración	5,680,900	5,680,900	237,945	237,945	5,442,955
Mobiliario y Equipo Educativo y Recreativo	1,740,000	1,740,000			1,740,000
Equipo e Instrumental Médico y de Laboratorio					
Vehículos y Equipo de Transporte					
Equipo de Defensa y Seguridad					
Maquinaria, Otros Equipos y Herramientas	1,430,000	1,430,000	43,553	43,553	1,386,447
Activos Biológicos					
Bienes Inmuebles					
Activos Intangibles	322,950	322,950			322,950
<b>Inversión Pública</b>					
Obra Pública en Bienes de Dominio Público					
Obra Pública en Bienes Propios					
Proyectos Productivos y Acciones de Fomento					
<b>Inversiones Financieras y Otras Provisiones</b>					
Inversiones Para el Fomento de Actividades Productivas.					
Acciones y Participaciones de Capital					
Compra de Títulos y Valores					
Concesión de Préstamos					



**Instituto de Previsión y Seguridad Social del Estado de Tamaulipas**  
**Estado Analítico del Ejercicio del Presupuesto de Egresos**  
**Clasificación por Objeto del Gasto (Capítulo y Concepto)**  
**del 01 de enero al 30 de junio de 2020**


**IPSSSET**  
INSTITUTO DE PREVISION Y SEGURIDAD  
SOCIAL DEL ESTADO DE TAMAUlipas

Concepto		Egresos				Subejercicio 6=(3-4)
		Aprobado	Modificado	Devengado	Pagado	
		1	(3=1+2)	4	5	
Inversiones en Fideicomisos, Mandatos y otros Análogos						
Otras Inversiones Financieras						
Provisiones para Contingencias y Otras Erogaciones Especiales						
<b>Participaciones y Aportaciones</b>						
Participaciones						
Aportaciones						
Convenios						
<b>Deuda Pública</b>						
Amortización de la Deuda Pública						
Intereses de la Deuda Pública						
Comisiones de la Deuda Pública						
Gastos de la Deuda Pública						
Costo por Coberturas						
Apoyos Financieros						
Adeudos de Ejercicios Fiscales Anteriores (ADEFAS)						
<b>Total del Gasto</b>		<b>2,293,429,830</b>	<b>2,294,348,395</b>	<b>1,016,952,612</b>	<b>1,016,952,612</b>	<b>1,277,395,783</b>

"Bajo protesta de decir verdad declaramos que los Estados Financieros y sus Notas, son razonablemente correctos y son responsabilidad del emisor"  
Ciudad Victoria, Tamaulipas a 30 de octubre de 2020

  
Lic. Luis Leonel Salinas Martinez  
Director General

  
C.P. José Alfredo González Quinto  
Jefe de Contabilidad

  
Ing. Alfredo Dávila Crespo  
Director de Administración





**Instituto de Previsión y Seguridad Social del Estado de Tamaulipas**  
**Estado Analítico del Ejercicio del Presupuesto de Egresos**  
**Clasificación por Objeto del Gasto (Capítulo y Concepto) "Armonizado"**  
**del 01 de enero al 30 de junio de 2020**

**IPSSSET**

INSTITUTO DE PREVISIÓN Y SEGURIDAD SOCIAL DEL ESTADO DE TAMAULIPAS

Concepto	Egresos					Subejercicio
	Aprobado 1	Ampliaciones/ (Reducciones) 2	Modificado (3=1+2) 3	Devengado 4	Pagado 5	
<b>Servicios Personales</b>	<b>73,201,295</b>	<b>0</b>	<b>73,201,295</b>	<b>26,206,348</b>	<b>26,206,348</b>	<b>46,994,947</b>
Remuneraciones al Personal de Carácter Permanente	11,417,355		11,417,355	4,992,586	4,992,586	6,424,769
Remuneraciones al Personal de Carácter Transitorio	615,226		615,226	183,474	183,474	431,752
Remuneraciones Adicionales y Especiales	31,657,827		31,657,827	10,599,033	10,599,033	21,058,794
Seguridad Social	5,048,637		5,048,637	1,792,495	1,792,495	3,256,142
Otras Prestaciones Sociales y Económicas	22,323,604		22,323,604	8,046,199	8,046,199	14,277,405
Previsiones	0		0	0	0	0
Pago de Estímulos a Servidores Públicos	2,138,646		2,138,646	592,561	592,561	1,546,085
<b>Materiales y Suministros</b>	<b>14,843,762</b>	<b>0</b>	<b>14,843,762</b>	<b>3,134,071</b>	<b>3,134,071</b>	<b>11,709,691</b>
Materiales de Administración, Emisión de Documentos y Artículos						
Oficiales	4,826,307		4,826,307	571,388	571,388	4,254,919
Alimentos y Utensilios	6,888,700		6,888,700	1,921,342	1,921,342	4,967,358
Materias Primas y Materiales de Producción y Comercialización	0		0	0	0	0
Materiales y Artículos de Construcción y de Reparación	594,002		594,002	150,981	150,981	443,021
Productos Químicos, Farmacéuticos y de Laboratorio	856,655		856,655	73,234	73,234	783,421
Combustibles, Lubricantes y Aditivos	956,700		956,700	340,611	340,611	616,089
Vestuario, Blancos, Prendas de Protección y Artículos Deportivos	475,598		475,598	14,777	14,777	460,821
Materiales y Suministros Para Seguridad	0		0	0	0	0
Herramientas, Refacciones y Accesorios Menores	245,800		245,800	61,738	61,738	184,062
<b>Servicios Generales</b>	<b>38,971,934</b>	<b>0</b>	<b>38,971,934</b>	<b>11,156,432</b>	<b>11,156,432</b>	<b>27,815,502</b>
Servicios Básicos	2,476,140		2,476,140	343,196	343,196	2,132,944
Servicios de Arrendamiento	3,731,300		3,731,300	784,383	784,383	2,946,917
Servicios Profesionales, Científicos, Técnicos y Otros Servicios	19,364,513		19,364,513	7,737,269	7,737,269	11,627,244
Servicios Financieros, Bancarios y Comerciales	2,622,355		2,622,355	284,661	284,661	2,337,694
Servicios de Instalación, Reparación, Mantenimiento y Conservación	6,603,500		6,603,500	1,050,375	1,050,375	5,553,125
Servicios de Comunicación Social y Publicidad.	418,371		418,371	103,402	103,402	314,969
Servicios de Traslado y Viáticos	593,750		593,750	76,581	76,581	517,169
Servicios Oficiales	1,012,770		1,012,770	17,806	17,806	994,964
Otros Servicios Generales	2,149,235		2,149,235	758,759	758,759	1,390,476
<b>Transferencias, Asignaciones, Subsidios y Otras Ayudas</b>	<b>2,157,238,989</b>	<b>918,565</b>	<b>2,158,157,554</b>	<b>976,174,263</b>	<b>976,174,263</b>	<b>1,181,983,291</b>
Transferencias Internas y Asignaciones al Sector Público	0					
Transferencias al Resto del Sector Público	517,449,264	918,565	518,367,829	212,644,029	212,644,029	305,723,800
Subsidios y Subvenciones						
Ayudas Sociales	883,725		883,725	10,800	10,800	872,925
Pensiones y Jubilaciones	1,638,906,000		1,638,906,000	763,519,434	763,519,434	875,386,566
Transferencias a Fideicomisos, Mandatos y Otros Análogos						
Transferencias a la Seguridad Social						
Donativos						
Transferencias al Exterior						
<b>Bienes Muebles, Inmuebles e Intangibles</b>	<b>9,173,850</b>	<b>0</b>	<b>9,173,850</b>	<b>281,498</b>	<b>281,498</b>	<b>8,892,352</b>
Mobiliario y Equipo de Administración	5,680,900		5,680,900	237,945	237,945	5,442,955
Mobiliario y Equipo Educativo y Recreativo	1,740,000		1,740,000			1,740,000
Equipo e Instrumental Médico y de Laboratorio						
Vehículos y Equipo de Transporte						
Equipo de Defensa y Seguridad						
Maquinaria, Otros Equipos y Herramientas	1,430,000		1,430,000	43,553	43,553	1,386,447
Activos Biológicos						
Bienes Inmuebles						
Activos Intangibles	322,950		322,950			322,950
<b>Inversión Pública</b>						
Obra Pública en Bienes de Dominio Público						
Obra Pública en Bienes Propios						
Proyectos Productivos y Acciones de Fomento						
<b>Inversiones Financieras y Otras Provisiones</b>						
Inversiones Para el Fomento de Actividades Productivas.						
Acciones y Participaciones de Capital						
Compra de Títulos y Valores						
Concesión de Préstamos						
Inversiones en Fideicomisos, Mandatos y otros Análogos						
Otras Inversiones Financieras						
Provisiones para Contingencias y Otras Erogaciones Especiales						
<b>Participaciones y Aportaciones</b>						
Participaciones						
Aportaciones						





**Instituto de Previsión y Seguridad Social del Estado de Tamaulipas**  
Estado Analítico del Ejercicio del Presupuesto de Egresos  
Clasificación por Objeto del Gasto (Capítulo y Concepto) "Armonizado"  
del 01 de enero al 30 de junio de 2020

**IPSET**

INSTITUTO DE PREVISIÓN Y SEGURIDAD SOCIAL DEL ESTADO DE TAMAULIPAS

Concepto		Egresos					Subejercicio 6=(3-4)
		Aprobado	Ampliaciones/ (Reducciones)	Modificado	Devengado	Pagado	
		1	2	(3=1+2)	4	5	
Convenios							
Deuda Pública							
Amortización de la Deuda Pública							
Intereses de la Deuda Pública							
Comisiones de la Deuda Pública							
Gastos de la Deuda Pública							
Costo por Coberturas							
Apoyos Financieros							
Adeudos de Ejercicios Fiscales Anteriores (ADEFAS)							
<b>Total del Gasto</b>		<b>2,293,429,830</b>	<b>918,565</b>	<b>2,294,348,395</b>	<b>1,016,952,612</b>	<b>1,016,952,612</b>	<b>1,277,395,783</b>

"Bajo protesta de decir verdad declaramos que los Estados Financieros y sus Notas, son razonablemente correctos y son responsabilidad del emisor"  
Ciudad Victoria, Tamaulipas a 30 de octubre de 2020

Lic. Luis Leonel Salinas Martinez  
Director General

C.P. José Alfredo González Quinto  
Jefe de Contabilidad

Ing. Alfredo Dávila Crespo  
Director de Administración

Concepto	Egresos				Subejercicio
	Aprobado	Modificado	Devengado	Pagado	
	1	(3=1+2)	4	5	6=(3-4)
<b>Gobierno</b>					
Legislación					
Justicia					
Coordinación de la Política de Gobierno					
Relaciones Exteriores					
Asuntos Financieros y Hacendarios					
Seguridad Nacional					
Asuntos de Orden Público y de Seguridad Interior					
Otros Servicios Generales					
<b>Desarrollo Social</b>	2,293,429,831	2,294,348,396	1,016,952,611	1,016,952,611	1,277,395,785
Protección Ambiental					
Vivienda y Servicios a la Comunidad					
Salud					
Recreación, Cultura y Otras Manifestaciones Sociales					
Educación					
Protección Social	2,293,429,831	2,294,348,396	1,016,952,611	1,016,952,611	1,277,395,785
Otros Asuntos Sociales					
<b>Desarrollo Económico</b>					
Asuntos Económicos, Comerciales y Laborales en General					
Agropecuaria, Silvicultura, Pesca y Caza					
Combustibles y Energía					
Minería, Manufacturas y Construcción					
Transporte					
Comunicaciones					
Turismo					
Ciencia, Tecnología e Innovación					
Otras Industrias y Otros Asuntos Económicos					
<b>Otras no Clasificadas en Funciones Anteriores</b>					
Transacciones de la Deuda Pública / Costo Financiero de la Deuda					
Transferencias, Participaciones y Aportaciones entre Diferentes Niveles					
y Ordenes de Gobierno					
Saneamiento del Sistema Financiero					
Adeudos de Ejercicios Fiscales Anteriores					
<b>Total del Gasto</b>	<b>2,293,429,831</b>	<b>2,294,348,396</b>	<b>1,016,952,611</b>	<b>1,016,952,611</b>	<b>1,277,395,785</b>

"Bajo protesta de decir verdad declaramos que los Estados Financieros y sus Notas, son razonablemente correctos y son responsabilidad del emisor"

Ciudad Victoria, Tamaulipas a 30 de octubre de 2020

Lic. Luis Leonel Salinas Martinez

**Director General**

C.P. José Alfredo González Quinto

**Jefe de Contabilidad**

Ing. Alfredo Dávila Crespo

**Director de Administración**



# Instituto de Previsión y Seguridad Social del Estado de Tamaulipas

Estado Analítico del Ejercicio del Presupuesto de Egresos

Clasificación Funcional (Finalidad y Función) "Armonizado"

del 01 de enero al 30 de junio de 2020

IPSET

INSTITUTO DE PREVISIÓN Y SEGURIDAD SOCIAL DEL ESTADO DE TAMAULIPAS

Concepto	Egresos					Subejercicio
	Aprobado	Ampliaciones/ (Reducciones)	Modificado	Devengado	Pagado	
	1	2	(3=1+2)	4	5	6=(3-4)
<b>Gobierno</b>						
Legislación						
Justicia						
Coordinación de la Política de Gobierno						
Relaciones Exteriores						
Asuntos Financieros y Hacendarios						
Seguridad Nacional						
Asuntos de Orden Público y de Seguridad Interior						
Otros Servicios Generales						
<b>Desarrollo Social</b>	2,293,429,831	918,565	2,294,348,396	1,016,952,611	1,016,952,611	1,277,395,785
Protección Ambiental						
Vivienda y Servicios a la Comunidad						
Salud						
Recreación, Cultura y Otras Manifestaciones Sociales						
<b>Educación</b>						
Protección Social	2,293,429,831	918,565	2,294,348,396	1,016,952,611	1,016,952,611	1,277,395,785
Otros Asuntos Sociales						
<b>Desarrollo Económico</b>						
Asuntos Económicos, Comerciales y Laborales en General						
Agropecuaria, Silvicultura, Pesca y Caza						
Combustibles y Energía						
Minería, Manufacturas y Construcción						
Transporte						
Comunicaciones						
Turismo						
Ciencia, Tecnología e Innovación						
Otras Industrias y Otros Asuntos Económicos						
<b>Otras no Clasificadas en Funciones Anteriores</b>						
Transacciones de la Deuda Publica / Costo Financiero de la Deuda						
Transferencias, Participaciones y Aportaciones entre Diferentes Niveles						
y Ordenes de Gobierno						
Saneamiento del Sistema Financiero						
Adeudos de Ejercicios Fiscales Anteriores						
<b>Total del Gasto</b>	<b>2,293,429,831</b>	<b>918,565</b>	<b>2,294,348,396</b>	<b>1,016,952,611</b>	<b>1,016,952,611</b>	<b>1,277,395,785</b>

"Bajo protesta de decir verdad declaramos que los Estados Financieros y sus Notas, son razonablemente correctos y son responsabilidad del emisor"  
Ciudad Victoria, Tamaulipas a 30 de octubre de 2020

Lic. Luis Leonel Salinas Martínez  
Director General

C.P. José Alfredo González Quinto  
Jefe de Contabilidad

Ing. Alfredo Dávila Crespo  
Director de Administración





# Instituto de Previsión y Seguridad Social del Estado de Tamaulipas

Gasto por Categoría Programática

del 01 de enero al 30 de junio de 2020

IPSET

Concepto	Egresos				Subejercido
	Aprobado	Modificado	Devengado	Pagado	
<b>Programas</b>					
<b>Subsidios: Sector Social y Privado o Entidades</b>					
Sujetos a Reglas de Operación					
Otros Subsidios					
<b>Desempeño de las Funciones</b>					
Prestación de Servicios Públicos					
Provisión de Bienes Públicos					
Planeación, seguimiento y evaluación de políticas públicas					
Promoción y fomento					
Regulación y supervisión					
Funciones de las Fuerzas Armadas (Únicamente Gobierno Federal)					
Específicos					
Proyectos de Inversión					
<b>Administrativos y de Apoyo</b>					
Apoyo al proceso presupuestario y para mejorar la eficiencia institucional					
Apoyo a la función pública y al mejoramiento de la gestión					
Operaciones ajenas					
<b>Compromisos</b>					
Obligaciones de cumplimiento de resolución jurisdiccional					
Desastres Naturales					
<b>Obligaciones</b>					
Pensiones y jubilaciones	2,293,429,830	2,294,348,395	1,016,952,612	1,110,032,381	1,277,395,784
Aportaciones a la seguridad social					
Aportaciones a fondos de estabilización					
<b>Programas de Gasto Federalizado (Gobierno Federal)</b>					
Gasto Federalizado					
<b>Participaciones a entidades federativas y Costo financiero, deuda o apoyos a deudores y ahorradores de la banca</b>					
<b>Adeudos de ejercicios fiscales anteriores</b>					
<b>Total de Gasto</b>	<b>2,293,429,830</b>	<b>2,294,348,395</b>	<b>1,016,952,612</b>	<b>1,110,032,381</b>	<b>1,277,395,784</b>

"Bajo protesta de decir verdad declaramos que los Estados Financieros y sus Notas, son razonablemente correctos y son responsabilidad del emisor"

Ciudad Victoria, Tamaulipas a 30 de octubre de 2020

Lic. Luis Leonel Salinas Martínez  
Director General

C.P. José Alfredo González Quinto  
Jefe de Contabilidad

Ing. Alfredo Dávila Crespo  
Director de Administración





# Instituto de Previsión y Seguridad Social del Estado de Tamaulipas

## Gasto por Categoría Programática "Armonizado"

del 01 de enero al 30 de junio de 2020

IPSET

INSTITUTO DE PREVISIÓN Y SEGURIDAD SOCIAL DEL ESTADO DE TAMAULIPAS

Concepto	Egresos					Subejercido
	Aprobado	Ampliaciones/ Reducciones	Modificado	Devengado	Pagado	
<b>Programas</b>						
Subsidios: Sector Social y Privado o Entidades						
Sujetos a Reglas de Operación						
Otros Subsidios						
<b>Desempeño de las Funciones</b>						
Prestación de Servicios Públicos						
Provisión de Bienes Públicos						
Planeación, seguimiento y evaluación de políticas públicas						
Promoción y fomento						
Regulación y supervisión						
Funciones de las Fuerzas Armadas (Únicamente Gobierno Federal)						
Específicos						
Proyectos de Inversión						
<b>Administrativos y de Apoyo</b>						
Apoyo al proceso presupuestario y para mejorar la eficiencia institucional						
Apoyo a la función pública y al mejoramiento de la gestión						
Operaciones ajenas						
<b>Compromisos</b>						
Obligaciones de cumplimiento de resolución jurisdiccional						
Desastres Naturales						
<b>Obligaciones</b>						
Pensiones y jubilaciones	2,293,429,830	918,565	2,294,348,395	1,016,952,612	1,110,032,381	1,277,395,784
Aportaciones a la seguridad social						
Aportaciones a fondos de estabilización						
<b>Programas de Gasto Federalizado (Gobierno Federal)</b>						
Gasto Federalizado						
<b>Participaciones a entidades federativas y Costo financiero, deuda o apoyos a deudores y ahorradores de la banca</b>						
<b>Adeudos de ejercicios fiscales anteriores</b>						
<b>Total de Gasto</b>	<b>2,293,429,830</b>	<b>918,565</b>	<b>2,294,348,395</b>	<b>1,016,952,612</b>	<b>1,110,032,381</b>	<b>1,277,395,784</b>

"Bajo protesta de decir verdad declaramos que los Estados Financieros y sus Notas, son razonablemente correctos y son responsabilidad del emisor"

Ciudad Victoria, Tamaulipas a 30 de octubre de 2020

Lic. Luis Leonel Salinas Martinez

Director General

C.P. José Alfredo González Quinto

Jefe de Contabilidad

Ing. Alfredo Dávila Crespo

Director de Administración



# Instituto de Previsión y Seguridad Social del Estado de Tamaulipas

**IPSSSET**

INSTITUTO DE PREVISIÓN Y SEGURIDAD  
SOCIAL DEL ESTADO DE TAMAULIPAS


## Conciliación entre los Ingresos Presupuestarios y Contables Correspondiente del 01 de enero al 30 de junio de 2020


1	<b>Total de Ingresos Presupuestarios</b>	\$	1,179,779,059.00
2	<b>Más Ingresos Contables No Presupuestarios</b>	\$	759,986,741.00
	Ingresos Financieros		
	Incremento por Variación de Inventarios		
	Disminución del Exceso de Estimaciones por Pérdida o Deterioro u Obsolescencia		
	Disminución del Exceso de Provisiones		
	Otros Ingresos y Beneficios Varios	\$	759,986,741.00
	Otros Ingresos Contables No Presupuestarios		
3	<b>Menos Ingresos Presupuestarios No Contables</b>	\$	853,195,060.00
	Aprovechamientos Patrimoniales	\$	851,932,396.00
	Ingresos Derivados de Financiamientos	\$	1,262,664.00
	Otros Ingresos Presupuestarios No Contables		
4	<b>Total de Ingresos Contables</b>	\$	1,086,570,740.00

"Bajo protesta de decir verdad declaramos que los Estados Financieros y sus Notas, son razonablemente correctos y son responsabilidad del emisor"

Ciudad Victoria, Tamaulipas a 30 de octubre de 2020

  
Lic. Luis Leonel Salinas Martinez  
Director General

  
C.P. José Alfredo González Quinto  
Jefe de Contabilidad

  
Ing. Alfredo Dávila Crespo  
Director de Administración



## Instituto de Previsión y Seguridad Social del Estado de Tamaulipas

### Conciliación entre los Egresos Presupuestarios y los Gastos Contables Correspondiente del 01 de enero al 30 de junio de 2020

**IPSSSET**


INSTITUTO DE PREVISIÓN Y SEGURIDAD SOCIAL DEL ESTADO DE TAMAULIPAS

<b>1</b>	<b>Total de Egresos Presupuestarios</b>	\$	<b>1,016,971,445.00</b>
<b>2</b>	<b>Menos Egresos Presupuestarios No Contables</b>	\$	<b>300,333.00</b>
	Materias Primas y Materiales de Producción y Comercialización		
	Materiales y Suministros		
	Mobiliario y Equipo de Administración	\$	<b>237,945.00</b>
	Mobiliario y Equipo Educativo y Recreativo		
	Equipo e Instrumental Médico y de Laboratorio		
	Vehículos y Equipo de Transporte		
	Equipo de Defensa y Seguridad		
	Maquinaria, Otros Equipos y Herramientas	\$	<b>43,553.00</b>
	Activos Biológicos		
	Bienes Inmuebles		
	Activos Intangibles		
	Obra Pública en Bienes de Dominio Público		
	Obra Pública en Bienes Propios		
	Acciones y Participaciones de Capital		
	Compra de Títulos y Valores		
	Concesión de Préstamos		
	Inversiones en Fideicomisos, Mandatos y Otros Análogos		
	Provisiones para Contingencias y Otras Erogaciones Especiales		
	Amortización de la Deuda Pública		
	Adeudos de Ejercicios Fiscales Anteriores (ADEFAS)		
	Otros Egresos Presupuestarios No Contables	\$	<b>18,835.00</b>
<b>3</b>	<b>Más Gastos Contables No Presupuestarios</b>	\$	<b>1,058,144.00</b>
	Estimaciones, Depreciaciones, Deterioros, Obsolescencia y Amortizaciones	\$	<b>1,057,746.00</b>
	Provisiones		
	Disminución de Inventarios		
	Aumento por Insuficiencia de Estimaciones por Pérdida o Deterioro u Obsolescencia		
	Aumento por Insuficiencia de Provisiones		
	Otros Gastos	\$	<b>398.00</b>
	Otros Gastos Contables No Presupuestarios		
<b>4</b>	<b>Total de Gastos Contables</b>	\$	<b>1,017,729,256.00</b>

"Bajo protesta de decir verdad declaramos que los Estados Financieros y sus Notas, son razonablemente correctos y son responsabilidad del emisor"

Ciudad Victoria, Tamaulipas a 30 de octubre de 2020

  
Lic. Luis Leonel Salinas Martinez  
Director General

  
C.P. José Alfredo González Quinto  
Jefe de Contabilidad

  
Ing. Alfredo Dávila Crespo  
Director de Administración





**Arturo de J. Sáenz Salinas**  
**Contador Público Certificado**

## **Notas a los Estados Presupuestarios**

### **Constitucion y Objeto del Instituto de Previsión y Seguridad Social del Estado de Tamaulipas**

A iniciativa del C. Lic. Horacio Terán Zozaya, Gobernador Constitucional del Estado, el H. Congreso Local expidió en 1947, el decreto no. 173 en el que se establece la Ley que crea la Caja de Ahorro y Préstamos de los Funcionarios y Empleados del Gobierno del Estado de Tamaulipas, teniendo como finalidad otorgar préstamos de dinero entre sus miembros y, en caso de tener capital disponible, lo invertía preferentemente en préstamos prendarios al público; además de los préstamos mutuos entre la Caja de Ahorro y el Gobierno del Estado.

En 1960, surge la necesidad de asegurar socialmente a los Trabajadores del Gobierno de Estado. Evoluciona su concepto y se convierte en la Oficina de Pensiones, y en 1974 se convierte en el Departamento de Previsión Social y Pensiones para los Trabajadores del Estado, como una Oficina de la Dirección de Recursos Humanos del Gobierno del Estado.

En 1984, se constituye como la Unidad de Previsión y Seguridad Social del Estado de Tamaulipas (UPYSSET), mediante decreto del Poder Ejecutivo Estatal. En ese tiempo fungía como Gobernador Constitucional del Estado, el Dr. Emilio Martínez Manautou.

El 25 de noviembre del 2014 es aprobada la Ley del Instituto de Previsión y Seguridad Social del Estado de Tamaulipas, mediante decreto No. LXII-341 publicado en el Periódico Oficial del Estado anexo al No. 142 el Miércoles 26 de Noviembre, entrando en vigor el primero de Enero del 2015, la cual contiene un régimen de pensiones y seguros, prestaciones y servicios en beneficio de los trabajadores del Estado, definido con variables paramétricas estableciendo aportaciones, edades, sueldo regulador y otras con base en principios aplicados de forma integral y congruente sobre la base de viabilidad financiera en concordancia con los requerimientos del fondo de pensiones para lograr mantener el otorgamiento de prestaciones presentes y futuras.

El Instituto de Previsión y Seguridad Social del Estado de Tamaulipas, tiene por objeto normar la previsión y el otorgamiento de los servicios de seguridad presentes y futuros a los servidores públicos y trabajadores de los Poderes del Estado, incluidos en el Poder Ejecutivo los correspondientes a la administración centralizada y paraestatal.





**Arturo de J. Sáenz Salinas**  
**Contador Público Certificado**

El Instituto tendrá las siguientes funciones:

Departamento de Mejora de los Servicios y Administración de CENDIS

Brindar el servicio de cuidado y desarrollo académico en los Centros de Desarrollo Infantil de la Burocracia Estatal, a los hijos de madres trabajadoras del gobierno del estado, en edades de 90 días a 5 años 11 meses.

Departamento de Medicina Preventiva y Servicios Médicos

Fomento de la cultura de prevención de la salud en los trabajadores al servicio del gobierno del estado en activo, niños en CENDIS de la burocracia estatal, pensionistas y pensionados.

Afiliados y registro al servicio médico que corresponda a los trabajadores al servicio del gobierno del estado en activo, pensionista y pensionados.

Departamento de Prestaciones Económicas

Apoyo a la economía del trabajador del gobierno del estado a través de préstamos, vía descuento nominal.

Departamento de Pensiones y Jubilaciones

Realizar en tiempo y forma el registro de alta de los pensionados, así como pago mensual que corresponda.

**Normatividad Gubernamental**

Constitución Política de los Estados Unidos Mexicanos

Ley Federal del Trabajo

Código de Comercio

Código nacional de Procedimientos Penales

Código nacional de Procedimientos Penales

Código Penal Federal

Código Federal de Procedimientos Penales

Ley de Amparo Reglamentaria de los Artículos 103 y 107 de la Constitución Política de los Estados Unidos Mexicanos

Código Civil Para el Estado de Tamaulipas

Código de Procedimientos Civiles Para el Estado de Tamaulipas

Código de Procedimientos Penales para el Estado de Tamaulipas

Código Penal Para el Estado de Tamaulipas

Ley de Adquisiciones para la Administración Pública del Estado de Tamaulipas y sus Municipios

Ley de la Comisión de Derechos Humanos del Estado de Tamaulipas

Ley de Gasto Público

Ley Orgánica de la Administración Pública del Estado de Tamaulipas

Ley del Instituto de previsión y Seguridad Social del Estado de Tamaulipas

Ley del Trabajo de los Servidores Públicos de Estado de Tamaulipas

Ley de Transparencia y Acceso a la Información Pública del Estado de Tamaulipas

Ley de Protección de Datos Personales en Posesión de Sujetos Obligados en el Estado de Tamaulipas



**Arturo de J. Sáenz Salinas**  
**Contador Público Certificado**

### **Variaciones en el Ejercicio Presupuestal**

Para el ejercicio 2020, se tuvo un presupuesto aprobado de \$ 2,293,429,830, realizando ampliaciones por la cantidad de \$ 918,565 integrado por de Transferencias, Asignaciones, Subsidios y Otras ayudas significando esto un incremento de un .04% respecto al presupuesto original. Recaudando del 01 de enero al 30 de junio de 2020 la cantidad de \$ 802,417,732, de los cuales \$ 93,941,644, fueron de ingresos por ventas de bienes y servicios, \$ 686,870,962 de Transferencias, Asignaciones, Subsidios y Otras ayudas y \$ 21,605,088, por convenios.

El Instituto de Previsión y Seguridad Social del Estado de Tamaulipas devengo del presupuesto de egresos del 01 de enero al 30 de junio la cantidad de \$ 1,016,952,612, el cual representa un 44% del presupuesto aprobado. A continuación se presenta la integración del egreso devengado:

**Servicios Personales:** \$ 26,206,348 representando un 36% del presupuesto aprobado para este rubro.

**Materiales y Suministros:** \$ 3,134,071, representando un 21% del presupuesto aprobado para este rubro.

**Servicios Generales:** \$ 11,156,432 representando un 29% del presupuesto aprobado para este rubro.

**Transferencias, Asignaciones, Subsidios y Otras Ayudas:** \$ 976,174,263 representando un 45% del presupuesto aprobado para este rubro.

**Inversiones de Bienes Muebles, Inmuebles e Intangibles:** \$ 281,498 representando un 3% del presupuesto aprobado para este rubro.

### **Estado Analítico del Ejercicio del Presupuesto de Egresos Armonizado**

Respecto al Estado Analítico del Ejercicio del Presupuesto de Egresos en Clasificación:

- Administrativa (Armonizado)
- Económica (Armonizado)
- Por Objeto del Gasto (Armonizado)
- Funcional (Armonizado)



**Arturo de J. Sáenz Salinas**  
**Contador Público Certificado**



Edited with the trial version of  
Foxit Advanced PDF Editor  
To remove this notice, visit:  
[www.foxitsoftware.com/shopping](http://www.foxitsoftware.com/shopping)

# **Instituto de Previsión y Seguridad Social del Estado de Tamaulipas**

## **Informe del Auditor Independiente al 30 de Junio de 2020**





**Arturo de J. Sáenz Salinas**  
**Contador Público Certificado**



Edited with the trial version of  
Foxit Advanced PDF Editor  
To remove this notice, visit:  
[www.foxitsoftware.com/shopping](http://www.foxitsoftware.com/shopping)

Cd. Victoria, Tamaulipas a 17 de noviembre de 2020

**Lic. María del Carmen Zepeda Huerta**  
**Contralora Gubernamental del Estado de Tamaulipas**  
**Presente.-**

De conformidad con el Contrato de Prestación de Servicios Profesionales N° CG/011/2020 que tenemos celebrado con la Secretaría de Administración, para la entrega del primer dictamen e informe parcial de observaciones por el periodo comprendido del 01 de enero al 30 de junio de 2020 y 2019 del Instituto de Previsión y Seguridad Social del Estado de Tamaulipas, por este conducto se adjunta la siguiente Información:

**Informe del Auditor Independiente**

- Estado de Actividades del 01 de enero al 30 de junio de 2020 y 2019.
- Estado de Situación Financiera al 30 de junio de 2020 y 2019.
- Estado de Cambios en la Situación Financiera del 01 de enero al 30 de junio de 2020 y 2019.
- Estado de Variaciones en la Hacienda Pública/Patrimonio del 01 de enero al 30 de junio de 2020 y 2019.
- Estado Analítico del Activo del 01 de enero al 30 de junio de 2020 y 2019.
- Estado Analítico de la Deuda y Otros Pasivos al 30 de junio de 2020 y 2019.
- Estado de Flujos de Efectivo del 01 de enero al 30 de junio de 2020 y 2019.
- Conciliación Presupuestaria – Contable del 01 de enero al 30 de junio de 2020 y 2019.
- Notas a los Estados Financieros.
- Informe sobre Pasivos Contingentes
- Informe de Observaciones y Recomendaciones

Esperando que la información mencionada que se adjunta sea utilizada para los propósitos que requieran y sin otro particular por el momento, aprovecho la oportunidad para enviarle un cordial saludo.



**Atentamente**

**Arturo de Jesús Sáenz Salinas**  
**Contador Público Certificado**







**Arturo de J. Sáenz Salinas**  
**Contador Público Certificado**

Cd. Victoria, Tamaulipas a 17 de noviembre de 2020

**Lic. Luis Leonel Salinas Martínez**  
**Director General del Instituto de Previsión y Seguridad Social del Estado de Tamaulipas**  
**Presente.-**

De conformidad con el Contrato de Prestación de Servicios Profesionales N° CG/011/2020 que tenemos celebrado con la Secretaría de Administración, para la entrega del primer dictamen e informe parcial de observaciones por el periodo comprendido del 01 de enero al 30 de junio de 2020 y 2019 del Instituto de Previsión y Seguridad Social del Estado de Tamaulipas, por este conducto se adjunta la siguiente Información:

**Informe del Auditor Independiente**

- Estado de Actividades del 01 de enero al 30 de junio de 2020 y 2019.
- Estado de Situación Financiera al 30 de junio de 2020 y 2019.
- Estado de Cambios en la Situación Financiera del 01 de enero al 30 de junio de 2020 y 2019.
- Estado de Variaciones en la Hacienda Pública/Patrimonio del 01 de enero al 30 de junio de 2020 y 2019.
- Estado Analítico del Activo del 01 de enero al 30 de junio de 2020 y 2019.
- Estado Analítico de la Deuda y Otros Pasivos al 30 de junio de 2020 y 2019.
- Estado de Flujos de Efectivo del 01 de enero al 30 de junio de 2020 y 2019.
- Conciliación Presupuestaria – Contable del 01 de enero al 30 de junio de 2020 y 2019.
- Notas a los Estados Financieros.
- Informe sobre Pasivos Contingentes
- Informe de Observaciones y Recomendaciones

Esperando que la información mencionada que se adjunta sea utilizada para los propósitos que requieran y sin otro particular por el momento, aprovecho la oportunidad para enviarle un cordial saludo.

**Atentamente**

**Arturo de Jesús Sáenz Salinas**  
**Contador Público Certificado**



20/11/2020



**Arturo de J. Sáenz Salinas**  
**Contador Público Certificado**



Edited with the trial version of  
Foxit Advanced PDF Editor  
To remove this notice, visit:  
[www.foxitsoftware.com/shopping](http://www.foxitsoftware.com/shopping)

Cd. Victoria, Tamaulipas a 17 de noviembre de 2020

**Lic. Rodrigo Treviño Patiño**  
**Comisario del Instituto de Previsión y Seguridad Social del Estado de Tamaulipas**  
**Presente.-**

De conformidad con el Contrato de Prestación de Servicios Profesionales N° CG/011/2020 que tenemos celebrado con la Secretaría de Administración, para la entrega del primer dictamen e informe parcial de observaciones por el periodo comprendido del 01 de enero al 30 de junio de 2020 y 2019 del Instituto de Previsión y Seguridad Social del Estado de Tamaulipas, por este conducto se adjunta la siguiente Información:

**Informe del Auditor Independiente**

- Estado de Actividades del 01 de enero al 30 de junio de 2020 y 2019.
- Estado de Situación Financiera al 30 de junio de 2020 y 2019.
- Estado de Cambios en la Situación Financiera del 01 de enero al 30 de junio de 2020 y 2019.
- Estado de Variaciones en la Hacienda Pública/Patrimonio del 01 de enero al 30 de junio de 2020 y 2019.
- Estado Analítico del Activo del 01 de enero al 30 de junio de 2020 y 2019.
- Estado Analítico de la Deuda y Otros Pasivos al 30 de junio de 2020 y 2019.
- Estado de Flujos de Efectivo del 01 de enero al 30 de junio de 2020 y 2019.
- Conciliación Presupuestaria – Contable del 01 de enero al 30 de junio de 2020 y 2019.
- Notas a los Estados Financieros.
- Informe sobre Pasivos Contingentes
- Informe de Observaciones y Recomendaciones

Esperando que la información mencionada que se adjunta sea utilizada para los propósitos que requieran y sin otro particular por el momento, aprovecho la oportunidad para enviarle un cordial saludo.

**Atentamente**

**Arturo de Jesús Sáenz Salinas**  
**Contador Público Certificado**



**Arturo de J. Sáenz Salinas**  
**Contador Público Certificado**



Edited with the trial version of  
Foxit Advanced PDF Editor  
To remove this notice, visit:  
[www.foxitsoftware.com/shopping](http://www.foxitsoftware.com/shopping)

# **Instituto de Previsión y Seguridad Social del Estado de Tamaulipas**

## **Informe del Auditor Independiente al 30 de junio de 2020**

### **Estados Financieros**

- a) Estado de Actividades
- b) Estado de Situación Financiera
- c) Estado de Cambios en la Situación Financiera
- d) Estado de Variación en la Hacienda Pública
- e) Estado Analítico del Activo
- f) Estado Analítico de la Deuda y Otros Pasivos
- g) Estado de Flujo de Efectivo
- h) Conciliación Presupuestarios – Contable
- i) Reporte de Patrimonio

### **Notas a los Estados Presupuestarios**

### **Informe Sobre Pasivos Contingentes**

### **Informe de Observaciones y Recomendaciones**





# Instituto de Previsión y Seguridad Social del Estado de Tamaulipas

## Estado de Actividades

del 01 de enero al 30 de junio de 2020

a)

IPSET

Nota			junio 2020	diciembre 2019
4	<b>Ingresos y Otros Beneficios</b>			
4.1	<b>Ingresos de la Gestión:</b>			
4.1.1	Impuestos			
4.1.2	Cuotas y Aportaciones de Seguridad Social			
4.1.2.2	Aportacion Servicio Médico		212,390,082	
4.1.2.9	Transferencias Fondo de Pension		747,582,984	
4.1.2.9	Transferencias Fondo de Seguro de Retiro		12,246,850	
4.1.2.9	Aportacion al Fondo de Pension Gobierno del Estado			1,041,536,440
4.1.2.9	Prestaciones Preescritas a Favor del Instituto			61,890,608
4.1.3	Contribuciones de Mejoras			
4.1.4	Derechos			
4.1.5	Productos de Tipo Corriente			
4.1.6	Aprovechamientos de Tipo Corriente			
4.1.7	Ingresos por Venta de Bienes y Servicios			
4.1.7.3.01	Intereses Ganados en Prestamos		52,827,612	83,149,261
4.1.7.3.02.0001	Ingresos Unidad Deportiva		43,553	1,939,252
4.1.7.3.02.0036	Ingresos Cendis		3,245	181,361
4.1.9	Ingresos no Comprendidos en las Fracciones de la Ley de Ingresos Causados en Ejercicios Fiscales Anteriores			
	Pendientes de Liquidación o Pago			
4.2	<b>Participaciones, Aportaciones, Transferencias, Asignaciones, Subsidios y Otras Ayudas</b>			
4.2.1	Participaciones y Aportaciones			
4.2.2	Transferencias, Asignaciones, Subsidios y Otras Ayudas			
4.2.2.3	Transferencias, Asignaciones, Subsidios y Subvenciones		17,905,888	31,798,995
4.2.2.5	Pensiones y Jubilaciones		3,699,200	11,009,400
4.3	<b>Otros Ingresos y Beneficios</b>			
4.3.1	Ingresos Financieros			
4.3.1.1	Intereses Ganados en Inversiones Financieras		36,130,593	45,395,923
4.3.1.1	Intereses Ganados en Cuentas de Cheques		32,895	95,250
4.3.1.9	Ingresos por Administracion de Fondos		3,508,147	16,315,472
4.3.1.9	Ingresos Fideicomisos		42,783	611,171
4.3.2	Incremento por Variación de Inventarios			
4.3.3	Disminución del Exceso de Estimaciones por Pérdida o Deterioro u Obsolescencia			
4.3.4	Disminución del Exceso de Provisiones			
4.3.9	Otros Ingresos y Beneficios Varios			
4.3.1.1	Otros Ingresos y Beneficios Varios		156,907	230,438
	<b>Total de Ingresos y Otros Beneficios</b>		<b>1,086,570,740</b>	<b>1,294,153,571</b>
5	<b>Gastos y Otras Pérdidas</b>			
5.1	<b>Gastos de Funcionamiento</b>			
5.1.1	Servicios Personales			
5.1.1.1	Remuneracion al Personal de Carácter Permanente		4,992,586	9,838,566
5.1.1.2	Remuneracion al Personal de Carácter Transitorio		183,474	393,961
5.1.1.3	Remuneraciones Adicionales y Especiales		10,599,033	34,780,709
5.1.1.4	Seguridad Social		1,792,495	3,623,427
5.1.1.5	Otras Prestaciones Sociales y Económicas		8,046,199	12,153,278
5.1.1.7	Pago Estímulos a Servidores Públicos		592,561	1,555,973
5.1.2	Materiales y Suministros			
5.1.2.1	Materiales de Administración		571,388	3,882,743
5.1.2.2	Alimentos y Utensilios		1,921,342	5,952,179
5.1.2.4	Materiales y Artículos de Construcción Reparación		150,981	126,672
5.1.2.5	Productos Químicos		73,235	411,653
5.1.2.6	Combustibles		340,611	686,176
5.1.2.7	Vestuario		14,777	182,464
5.1.2.9	Herramientas		61,738	94,414
5.1.3	Servicios Generales			
5.1.3.1	Servicios Básicos		343,196	946,214
5.1.3.2	Servicios Arrendamiento		784,383	2,120,234
5.1.3.3	Servicios Profesionales		7,737,269	18,057,494
5.1.3.4	Servicios Financieros		284,661	1,453,552
5.1.3.5	Servicios de Instalación Mantenimiento y Reparación Menor Inmuebles		1,050,375	10,548,767
5.1.3.6	Servicios de Comunicación Social y Publicidad		103,402	413,391
5.1.3.7	Servicios de Traslado y Viáticos		76,581	435,458
5.1.3.8	Servicios Oficiales		17,806	934,195
5.1.3.9	Otros Servicios Generales		758,759	1,818,865
5.2	<b>Transferencia, Asignaciones, Subsidios y Otras Ayudas</b>			



# Instituto de Previsión y Seguridad Social del Estado de Tamaulipas

## Estado de Actividades

del 01 de enero al 30 de junio de 2020

IPSSSET

a)


5.2.1	Transferencias Internas y Asignaciones al Sector Público		
5.2.2	Transferencias al Resto del Sector Público	212,644,029	
5.2.3	Subsidios y Subvenciones		
5.2.4	Ayudas Sociales		
5.2.4.1	Apoyos Diversos	10,800	1,247,383
5.2.5	Pensiones y Jubilaciones		
5.2.5.2.001	Pago de Pensiones y Jubilaciones	746,800,112	1,386,798,460
5.2.5.2.001	Otras Prestaciones y Apoyos	35,057	3,095,879
5.2.5.2.001	Pago de Indemnizaciones	747,814	726,400
5.2.5.2.001	Becas Para Hijos de Jubilados		302,059
5.2.5.2.001	Pago de Seguro de Retiro	12,246,850	
5.2.5.9.001	Otras Pensiones y Jubilaciones	3,689,600	10,980,700
5.2.6	Transferencias a Fideicomisos, Mandatos y Contratos Análogos		
5.2.7	Transferencias a la Seguridad Social		
5.2.8	Donativos		
5.2.9	Transferencias al Exterior		
5.3	<b>Participaciones y Aportaciones</b>		
5.3.1	Participaciones		
5.3.2	Aportaciones		
5.3.3	Convenios		
5.4	<b>Intereses, Comisiones y Otros Gastos de la Deuda Pública</b>		
5.4.1	Intereses de la Deuda Pública		
5.4.2	Comisiones de la Deuda Pública		
5.4.3	Gastos de la Deuda Pública		
5.4.4	Costo por Coberturas		
5.4.5	Apoyos Financieros		
5.5	<b>Otros Gastos y Pérdidas Extraordinarias</b>		
5.5.1	Estimaciones, Depreciaciones, Deterioros, Obsolescencia y Amortizaciones		
5.5.1.3	Estimaciones, Depreciaciones, Deterioro y Absolencia	1,057,747	1,503,951
5.5.2	Provisiones		
5.5.3	Disminución de Inventarios		
5.5.4	Aumento por Insuficiencia de Estimaciones por Pérdida o Deterioro y Obsolescencia		
5.5.5	Aumento por Insuficiencia de Provisiones		
5.5.9	Otros Gastos	398	219
	Estimaciones, Depreciaciones, Deterioros, Obsolescencia y Amortizaciones		
5.6	<b>Inversión Pública</b>		
5.6.1	Inversión Pública no Capitalizable		
	<b>Total de Gastos y Otras Pérdidas</b>	<b>1,017,729,258</b>	<b>1,515,065,434</b>
	<b>Resultados del Ejercicio (Ahorro/Desahorro)</b>	<b>68,841,482</b>	<b>-220,911,863</b>

"Bajo protesta de decir verdad declaramos que los Estados Financieros y sus Notas, son razonablemente correctos y son responsabilidad del emisor"

Ciudad Victoria, Tamaulipas a 30 de octubre de 2020

  
Lic. Luis Leonel Salinas Martínez  
Director General

  
C.P. José Alfredo González Quinto  
Jefe de Contabilidad

  
Ing. Alfredo Dávila Crespo  
Director de Administración



Instituto de Previsión y Seguridad Social del Estado de Tamaulipas

Estado de Situación Financiera

al 30 de Junio de 2020

b)

IPSSSET

INSTITUTO DE PREVISIÓN Y SEGURIDAD SOCIAL DEL ESTADO DE TAMAULIPAS

1	Activo	jun-20	dic-19	2	Pasivo	jun-20	dic-19
1.1	Activo Circulante			2.1	Pasivo Circulante		
1.1.1	Efectivo y Equivalentes	2,481,943,180	1,749,780,895	2.1.1	Cuentas por Pagar a Corto Plazo	328,717,663	376,992,210
1.1.1.1	Efectivo	20,000		2.1.1.1	Servicios Personales por Pagar	3,562,838	3,272,233
1.1.1.2	Bancos/Tesorería	560,057,845	72,289,400	2.1.1.2	Proveedores por Pagar a Corto Plazo	152,108	4,314,663
1.1.1.4	Inversiones Financieras Temporales (Hasta 3 Meses)	619,443,770	813,706,808	2.1.1.7	Retenciones y Contribuciones por Pagar	7,824,556	5,630,038
1.1.1.5	Fondos con Afectación Específica	9,295		2.1.1.9	Otras Cuentas por Pagar a Corto Plazo	317,178,161	363,775,276
1.1.1.6	Depósitos de Fondos de Terceros en Garantía y/o Admón	1,302,412,270	863,784,687	2.1.2	Documentos por Pagar a Corto Plazo		
1.1.2	Derechos a Recibir efectivo o Equivalentes	2,057,350,890	2,375,259,373	2.1.3	Porción a Corto Plazo de la Deuda Pública a Largo Plazo		
1.1.2.1	Inversiones Financieras a Corto Plazo	10,122,484		2.1.4	Títulos y Valores a Corto Plazo		
1.1.2.2	Cuentas por Cobrar a Corto Plazo	1,846,303,717	1,833,534,007	2.1.5	Pasivos Diferidos a Corto Plazo		
1.1.2.3	Deudores Diversos por Cobrar a Corto Plazo	174,082,258	500,909,405	2.1.6	Fondos y Bienes de Terceros en Garantía y/o Administración a Corto Plazo		
1.1.2.6	Préstamos Otorgados a Corto Plazo	26,842,430	40,815,962	2.1.7	Provisiones a Corto Plazo	236,273,249	536,224,720
1.1.3	Derechos a Recibir Bienes o Servicios	56,747	-1,690	2.1.9	Otros Pasivos a Corto Plazo	224,255,771	525,528,118
1.1.3.1	Anticipo a Proveedores por Adquisición de Bienes y Prestación de Servicios a Corto Plazo	56,747		2.1.9.1	Ingresos por Clasificar		
1.1.3.9	Otros Derechos a Recibir Bienes o Servicios a Corto Plazo		-1,690	2.1.9.9	Otros Pasivos Circulantes	12,017,479	10,696,602
1.1.4	Inventarios				Total de Pasivos Circulantes	564,990,912	913,216,929
1.1.5	Almacenes						
1.1.6	Estimación por Pérdida o Deterioro de Activos Circulantes						
1.1.9	Otros Activos Circulantes						
	Total de Activos Circulantes	4,539,350,816	4,125,038,578				
1.2	Activo No Circulante			2.2	Pasivo no Circulante		
1.2.1	Inversiones Financieras a Largo Plazo	198,029,266	187,197,673	2.2.1	Cuentas por Pagar a Largo Plazo	138,250,928	162,343,934
1.2.1.2	Títulos y Valores a Corto Plazo	196,709,055	185,790,768	2.2.2	Documentos por Pagar a Largo Plazo	138,250,928	162,343,934
1.2.1.3	Fideicomisos, Mandatos y Contratos Análogos	1,320,210	1,406,906	2.2.3	Deuda Pública a Largo Plazo	5,769,582,767	5,586,780,403
1.2.2	Derechos a Recibir Efectivo o Equivalentes a Largo Plazo	4,548,619,534	5,002,891,132	2.2.4	Pasivos Diferidos a Largo Plazo	5,769,582,767	5,586,780,403
1.2.2.4	Préstamos Otorgados a Largo Plazo	636,907,076	732,739,528	2.2.4.2	Intereses Cobrados por Adelantado	51,967	51,967
1.2.2.9	Otros Derechos a Recibir Efectivo o Equivalente a Largo Plazo	3,911,712,457	4,270,151,604	2.2.5	Fondos y Bienes de Terceros en Garantía y/o en Administración a Largo Plazo		
1.2.3	Bienes Inmuebles, Infraestructura y Construcciones en Proceso	114,551,094	114,551,094	2.2.5.2	Fondos en Administración a Largo Plazo		
				2.2.6	Provisiones a Largo Plazo		
				2.2.6.1	Provision Para Contingencia a Largo Plazo		
					Total de Pasivos No Circulantes	5,907,885,662	5,749,176,305





	Total del Pasivo	
1.2.3.1 Terrenos	89,947,942	6,472,876,574
1.2.3.3 Edificios no Habitacionales	19,800,161	6,662,393,234
Intalaciones y Equipamiento en Construcciones en Proceso	4,615,300	
1.2.3.6 Construcciones en Proceso en Bienes Proprios	187,690	
1.2.4 Bienes Muebles	21,854,867	
1.2.4.1 Mobiliario y Equipo de Administración	9,463,212	4,277,855,239
1.2.4.2 Mobiliario y Equipo Educacional y Recreativo	7,200,106	4,186,340,640
1.2.4.3 Equipo e Instrumental Médico y de Laboratorio	86,411	3,451,048,846
1.2.4.4 Equipo de Transporte	2,290,132	3,384,682,200
1.2.4.6 Maquinarias, Otros Equipos y Herramientas	2,815,007	5,041,492
1.2.5 Activos Intangibles	827,258	797,087,325
1.2.5.1 Software	827,258	24,677,577
1.2.6 Depreciación, Deterioro y Amortización Acumulada de Bienes	-9,705,187	2,236,759
1.2.6.1 Depreciación Acumulada de Bienes Inmuebles	-475,860	2,236,759
1.2.6.3 Depreciación Acumulada de Bienes Muebles	-9,180,113	
1.2.6.5 Amortización Acumulada de Activos Intangibles	-49,213	
1.2.7 Activos Diferidos		
Estimación por Pérdida o Deterioro de Activos no Circulantes		
1.2.8		
Otros Activos no Circulantes		
1.2.9		
Total de Activos no Circulantes	4,874,176,832	88,892,301
	5,319,081,826	95,175,421
Total del Activo	9,413,527,648	Rectificaciones de Resultados de Ejercicios Anteriores
		Exceso o Insuficiencia en la Actualización de la Hacienda Pública/Patrimonio
		Resultado por Posición Monetaria
		Resultado por Tenencia de Activos no Monetarios
		Total Hacienda Pública/Patrimonio
		2,940,651,073
		2,781,727,170
		Total del Pasivo y Hacienda Pública/Patrimonio
		9,413,527,647
		9,444,120,404

~~"Bajo protesta de decir verdad declaro:~~

los Estados Financieros y sus Notas, son razonablemente  
Ciudad Victoria. Tamaulipas a 30 de octubre de 2020

Ing. Alfredo Dávila Crespo  
Director de Administración



## Instituto de Previsión y Seguridad Social del Estado de Tamaulipas

### Estado de Cambios en la Situación Financiera del 01 de enero al 30 de junio de 2020

**IPSSSET**

INSTITUTO DE PREVISIÓN Y SEGURIDAD  
SOCIAL DEL ESTADO DE TAMAULIPAS

c)

	Origen	Aplicación
<b>Activo</b>		
<b>Activo Circulante</b>		
Efectivo y Equivalentes		732,162,285
Derechos a Recibir Efectivo o Equivalentes	317,908,484	
Derechos a Recibir Bienes o Servicios		58,437
Inventarios		
Almacenes		
Estimación por Pérdida o Deterioro de Activos Circulantes		
Otros Activos Circulantes		
<b>Activo No Circulante</b>		
Inversiones Financieras a Largo Plazo		10,831,592
Derechos a Recibir Efectivo o Equivalentes a Largo Plazo	454,271,598	
Bienes Inmuebles, Infraestructura y Construcciones en Proceso		
Bienes Muebles	504,737	
Activos Intangibles	71,199	
Depreciación, Deterioro y Amortización Acumulada de Bienes	889,052	
Activos Diferidos		
Estimación por Pérdida o Deterioro de Activos no Circulantes		
Otros Activos no Circulantes		
<b>Pasivo</b>		
<b>Pasivo Circulante</b>		
Cuentas por Pagar a Corto Plazo		48,274,547
Documentos por Pagar a Corto Plazo		
Porción a Corto Plazo de la Deuda Pública a Largo Plazo		
Títulos y Valores a Corto Plazo		
Pasivos Diferidos a Corto Plazo		
Fondos y Bienes de Terceros en Garantía y/o Administración a Corto Plazo		
Provisiones a Corto Plazo		
Otros Pasivos a Corto Plazo		299,951,470
<b>Pasivo No Circulante</b>		
Cuentas por Pagar a Largo Plazo		
Documentos por Pagar a Largo Plazo		
Deuda Pública a Largo Plazo		
Pasivos Diferidos a Largo Plazo		20,093,006
Fondos y Bienes de Terceros en Garantía y/o en Administración a Largo Plazo	182,802,364	
Provisiones a Largo Plazo		
<b>Hacienda Pública /Patrimonio</b>		
<b>Hacienda Pública/Patrimonio Contribuido</b>		
Aportaciones	91,514,599	
Donaciones de Capital		
Actualización de la Hacienda Pública/Patrimonio		
<b>Hacienda Pública/Patrimonio Generado</b>		
Resultados del Ejercicio (Ahorro/ Desahorro)	289,753,346	
Resultados de Ejercicios Anteriores		2,200,887,788
Revalúos		
Reservas		1,456,255
Rectificaciones de Resultados de Ejercicios Anteriores		



## Instituto de Previsión y Seguridad Social del Estado de Tamaulipas

### Estado de Cambios en la Situación Financiera del 01 de enero al 30 de junio de 2020

**IPSSSET**

INSTITUTO DE PREVISIÓN Y SEGURIDAD SOCIAL DEL ESTADO DE TAMAULIPAS

c)

Exceso o Insuficiencia en la Actualización de la Hacienda Pública/Patrimonio		
Resultado por Posición Monetaria		
Resultado por Tenencia de Activos no Monetarios		

"Bajo protesta de decir verdad declaramos que los Estados Financieros y sus Notas, son razonablemente correctos y son responsabilidad del emisor"


Ciudad Victoria, Tamaulipas a 30 de octubre de 2020

  
Lic. Luis Leonel Salinas Martinez

**Director General**

  
C.P. José Alfredo González Quinto

**Jefe de Contabilidad**



Ing. Alfredo Dávila Crespo

**Director de Administración**





Instituto de Previsión y Seguridad Social del Estado de Tamaulipas

Estado de Variación en la Hacienda Pública

del 01 de enero al 30 de junio de 2020

d)

IPSET

Concepto	Hacienda Pública/ Patrimonio Contribuido	Hacienda Pública/ Patrimonio Generado de Ejercicios Anteriores	Hacienda Pública/ Patrimonio Generado del Ejercicio	Exceso o Insuficiencia en la Actualización de la Hacienda Pública / Patrimonio	Total
<b>Hacienda Pública / Patrimonio Contribuido Neto de 2019</b> Aportaciones Donaciones de Capital Actualización de la Hacienda Pública/ Patrimonio	4,188,577,399 4,186,340,640 2,236,759				4,188,577,399
<b>Hacienda Pública / Patrimonio Generado Neto de 2019</b> Resultados del Ejercicio (Ahorro/Desahorro) Resultado de Ejercicios Anteriores Revalúos Reservas Rectificaciones de Resultados de Ejercicios Anteriores		-1,185,938,366 -1,371,462,343 88,892,301 96,631,676	-220,911,863 -220,911,863		-1,406,850,229
<b>Exceso o Insuficiencia en la Actualización de la Hacienda Pública / Patrimonio Neto de 2019</b> Resultado por Posición Monetaria Resultado por Tenencia de Activos no Monetarios			-220,911,863		2,781,727,170
<b>Hacienda Pública/ Patrimonio Neto Final de 2019</b>	4,188,577,399	-1,185,938,366			91,514,599 91,514,599
<b>Cambios en la Hacienda Pública/ Patrimonio Contribuido Neto de 2020</b> Aportaciones Donaciones de Capital Actualización de la Hacienda Pública/ Patrimonio	91,514,599 91,514,599				91,514,599 91,514,599
<b>Variaciones de la Hacienda Pública/ Patrimonio Generado Neto de 2020</b> Resultados del Ejercicio (Ahorro/Desahorro) Resultado de Ejercicios Anteriores Revalúos Reservas Rectificaciones de Resultados de Ejercicios Anteriores		-220,887,788 -220,887,788	289,753,346 68,841,483 220,911,863	-1,456,255 -1,456,255	67,409,303 68,841,483 24,075 -1,456,255
<b>Cambios en el Exceso o Insuficiencia en la Actualización de la Hacienda Pública / Patrimonio Neto de 2020</b> Resultado por Posición Monetaria Resultado por Tenencia de Activos no Monetarios			68,841,483	-1,456,255	2,940,651,073
<b>Hacienda Pública / Patrimonio Neto Final de 2020</b>	4,280,091,998	-1,406,826,154	68,841,483	-1,456,255	2,940,651,073

"Por protesta de decir verdad declaramos que los Estados Financieros y sus Notas, son razonablemente correctos y son responsabilidad del emisor"  
Ciudad Victoria, Tamaulipas a 30 de octubre de 2020

Lic. Luis Leonel Salinas Martínez  
Director General

Ing. Alfredo Dávila Crespo  
Director de Administración

C.P. José Alfredo González Quinto  
Jefe de Contabilidad





Instituto de Previsión y Seguridad Social del Estado de Tamaulipas  
Estado Analítico del Activo  
del 01 de enero al 30 de junio de 2020

IPSSSET

INSTITUTO DE PREVISIÓN Y SEGURIDAD SOCIAL DEL ESTADO DE TAMAULIPAS

e)

Concepto	Saldo Inicial 1	Cargos del Período 2	Abonos del Período 3	Saldo Final 4 (1+2-3)	Variación del Período (4-1)
<b>Activo</b>					
<b>Activo Circulante</b>					
Efectivo y Equivalentes	1,749,780,895	163,069,710,054	162,337,547,769	2,481,943,180	732,162,285
Derechos a Recibir Efectivo o Equivalentes	2,375,259,373	2,291,568,708	2,609,477,192	2,057,350,889	-317,908,484
Derechos a Recibir Bienes o Servicios	-1,690	604,102	545,666	56,747	58,437
Inventarios					
Almacenes					
Estimación por Pérdida o Deterioro de Activos Circulantes					
Otros Activos Circulantes					
<b>Activo No Circulante</b>					
Inversiones Financieras a Largo Plazo	187,197,673	27,836,187	17,004,595	198,029,266	10,831,592
Derechos a Recibir Efectivo o Equivalentes a Largo Plazo	5,002,891,132	786,903,502	1,241,175,100	4,548,619,534	-454,271,598
Bienes Inmuebles, Infraestructura y Construcciones en Proceso	114,551,094	0	0	114,551,094	0
Bienes Muebles	22,359,604	281,498	786,235	21,854,867	-504,737
Activos Intangibles	898,457	0	71,199	827,258	-71,199
Depreciación, Deterioro y Amortización Acumulada de Bienes	-8,816,135	121,409	1,010,461	-9,705,187	-889,052
Activos Diferidos					
Estimación por Pérdida o Deterioro de Activos no Circulantes					
Otros Activos no Circulantes					

"Bajo protesta de decir verdad declaramos que los Estados Financieros y sus Notas, son razonablemente correctos y son responsabilidad del emisor"  
Ciudad Victoria, Tamaulipas a 30 de octubre de 2020

Lic. Luis Leonel Salinas Martínez  
**Director General**

C.P. José Alfredo González Quinto  
**Jefe de Contabilidad**

Ing. Alfredo Dávila Crespo  
**Director de Administración**





**Instituto de Previsión y Seguridad Social del Estado de Tamaulipas**  
**Estado Analítico de la Deuda y Otros Pasivos**  
**al 30 de Junio de 2020**



f)

Denominación de las Deudas	Moneda de Contratación	Institución ó País Acreedor	Saldo Inicial del Período	Saldo Final del Período
<b>Deuda Pública</b>				
<b>Corto Plazo</b>				
<b>Deuda Interna</b>				
Instituciones de Crédito				
Títulos y Valores				
Arrendamientos Financieros				
<b>Deuda Externa</b>				
Organismos Financieros Internacionales				
Deuda Bilateral				
Títulos y Valores				
Arrendamientos Financieros				
Subtotal Corto Plazo				
<b>Largo Plazo</b>				
<b>Deuda Interna</b>				
Instituciones de Crédito				
Títulos y Valores				
Arrendamientos Financieros				
<b>Deuda Externa</b>				
Organismos Financieros Internacionales				
Deuda Bilateral				
Títulos y Valores				
Arrendamientos Financieros				
Subtotal Largo Plazo				
<b>Otros Pasivos</b>			6,662,393,234	6,472,876,574
<b>Total Deuda y Otros Pasivos</b>			6,662,393,234	6,472,876,574

"Bajo protesta de decir verdad declaramos que los Estados Financieros y sus Notas, son razonablemente correctos y son responsabilidad del emisor"

Ciudad Victoria, Tamaulipas a 30 de octubre de 2020

Lic. Luis Leonel Salinas Martínez  
Director General

C.P. José Alfredo González Quinto  
Jefe de Contabilidad

Ing. Alfredo Dávila Crespo  
Director de Administración





# Instituto de Previsión y Seguridad Social del Estado de Tamaulipas

Estado de Flujos de Efectivo  
del 01 de enero al 30 de junio de 2020

IPSET

g)

Concepto	2020	2019
<b>Flujos de Efectivo de las Actividades de Operación</b>		
<b>Origen</b>		
Impuestos		
Cuotas y Aportaciones de Seguridad Social	972,219,916	1,103,427,048
Contribuciones de mejoras		
Derechos		
Productos de Tipo Corriente		
Aprovechamientos de Tipo Corriente		
Ingresos por Venta de Bienes y Servicios	52,874,411	85,269,874
Ingresos no Comprendidos en las Fracciones de la Ley de Ingresos Causados en Ejercicios Fiscales Anteriores		
Pendientes de Liquidación o Pago		
Participaciones y Aportaciones		
Transferencias, Asignaciones y Subsidios y Otras Ayudas		
Otros Orígenes de Operación		
<b>Aplicación</b>		
Servicios Personales	26,206,348	62,345,913
Materiales y Suministros	3,134,070	11,336,301
Servicios Generales	11,156,432	36,728,170
Transferencias Internas y Asignaciones al Sector Público		
Transferencias al resto del Sector Público		
Subsidios y Subvenciones	21,605,088	42,808,395
Ayudas Sociales	10,800	1,247,383
Pensiones y Jubilaciones	763,519,434	1,401,903,498
Transferencias a Fideicomisos, Mandatos y Contratos Análogos		
Transferencias a la Seguridad Social	216,644,029	
Donativos		
Transferencias al Exterior		
Participaciones		
Aportaciones		
Convenios		
Otras Aplicaciones de Operación	1,058,143	219
<b>Flujos Netos de Efectivo por Actividades de Operación</b>		
<b>Flujos de Efectivo de las Actividades de Inversión</b>		
<b>Origen</b>		
Bienes Inmuebles, Infraestructura y Construcciones en Proceso		
Bienes Muebles	1,464,988	
Otros Orígenes de Inversión	863,718,756	859,636,767
<b>Aplicación</b>		
Bienes Inmuebles, Infraestructura y Construcciones en Proceso		
Bienes Muebles		3,224,339
Otras Aplicaciones de Inversión	12,346,283	492,888,464
<b>Flujos Netos de Efectivo por Actividades de Inversión</b>		
<b>Flujo de Efectivo de las Actividades de Financiamiento</b>		
<b>Origen</b>		
Endeudamiento Neto		
Interno		
Externo		
Otros Orígenes de Financiamiento	182,802,364	558,791,290
<b>Aplicación</b>		
Servicios de la Deuda		
Interno		
Externo		



# Instituto de Previsión y Seguridad Social del Estado de Tamaulipas

## Estado de Flujos de Efectivo del 01 de enero al 30 de junio de 2020

### IPSSSET

g)


Otras Aplicaciones de Financiamiento	372,319,023	498,625,340
Flujos netos de Efectivo por Actividades de Financiamiento		
Incremento/Disminución Neta en el Efectivo y Equivalentes al Efectivo	732,162,285	20,428,202
Efectivo y Equivalentes al Efectivo al Inicio del Ejercicio	1,749,780,895	1,545,498,893
Efectivo y Equivalentes al Efectivo al Final del Ejercicio	2,481,943,180	1,749,780,895

"Bajo protesta de decir verdad declaramos que los Estados Financieros y sus Notas, son razonablemente correctos y son responsabilidad del emisor"

Ciudad Victoria, Tamaulipas a 30 de octubre de 2020

  
Lic. Luis Leonel Salinas Martinez  
Director General

  
C.P. José Alfredo González Quinto  
Jefe de Contabilidad

  
Ing. Alfredo Dávila Crespo  
Director de Administración



## Instituto de Previsión y Seguridad Social del Estado de Tamaulipas

### Conciliación entre los Ingresos Presupuestarios y Contables Correspondiente del 01 de enero al 30 de junio de 2020

# IPSET

INSTITUTO DE PREVISIÓN Y SEGURIDAD  
SOCIAL DEL ESTADO DE TAMAULIPAS

h)

1	<b>Total de Ingresos Presupuestarios</b>	1,179,779,059
2	<b>Más Ingresos Contables No Presupuestarios</b>	759,986,741
	Ingresos Financieros	
	Incremento por Variación de Inventarios	
	Disminución del Exceso de Estimaciones por Pérdida o Deterioro u Obsolescencia	
	Disminución del Exceso de Provisiones	
	Otros Ingresos y Beneficios Varios	
	Otros Ingresos Contables No Presupuestarios	759,986,741
3	<b>Menos Ingresos Presupuestarios No Contables</b>	853,195,060
	Aprovechamientos Patrimoniales	
	Ingresos Derivados de Financiamientos	851,932,396
	Otros Ingresos Presupuestarios No Contables	1,262,664
4	<b>Total de Ingresos Contables</b>	1,086,570,740
	<b>Conciliación entre los Egresos Contables y Presupuestarios</b>	
1	<b>Total de Egresos Presupuestarios</b>	1,016,971,445
2	<b>Menos Egresos Presupuestarios No Contables</b>	300,333
	Materias Primas y Materiales de Producción y Comercialización	
	Materiales y Suministros	
	Mobiliario y Equipo de Administración	237,945
	Mobiliario y Equipo Educacional y Recreativo	
	Equipo e Instrumental Médico y de Laboratorio	
	Vehículos y Equipo de Transporte	
	Equipo de Defensa y Seguridad	
	Maquinaria, Otros Equipos y Herramientas	43,553
	Activos Biológicos	
	Bienes Inmuebles	
	Activos Intangibles	
	Obra Pública en Bienes de Dominio Público	
	Obra Pública en Bienes Propios	
	Acciones y Participaciones de Capital	
	Compra de Títulos y Valores	
	Concesión de Préstamos	
	Inversiones en Fideicomisos, Mandatos y Otros Análogos	
	Provisiones para Contingencias y Otras Erogaciones Especiales	
	Amortización de la Deuda Pública	
	Adeudos de Ejercicios Fiscales Anteriores (ADEFAS)	
	Otros Egresos Presupuestarios No Contables	18,835
3	<b>Más Gastos Contables No Presupuestarios</b>	1,058,144
	Estimaciones, Depreciaciones, Deterioros, Obsolescencia y Amortizaciones	1,057,746
	Provisiones	
	Disminución de Inventarios	
	Aumento por Insuficiencia de Estimaciones por Pérdida o Deterioro u Obsolescencia	
	Aumento por Insuficiencia de Provisiones	
	Otros Gastos	398
	Otros Gastos Contables No Presupuestarios	
4	<b>Total de Gastos Contables</b>	1,017,729,256





## Instituto de Previsión y Seguridad Social del Estado de Tamaulipas

### Conciliación entre los Ingresos Presupuestarios y Contables Correspondiente del 01 de enero al 30 de junio de 2020

**IPSSSET**

INSTITUTO DE PREVISIÓN Y SEGURIDAD  
SOCIAL DEL ESTADO DE TAMAULIPAS

h)

"Bajo protesta de decir verdad declaramos que los Estados Financieros y sus Notas, son razonablemente correctos y son responsabilidad del emisor"

Ciudad Victoria, Tamaulipas a 30 de octubre de 2020

  
Lic. Luis Leonel Salinas Martinez

**Director General**

  
C.P. José Alfredo González Quinto

**Jefe de Contabilidad**

  
Ing. Alfredo Dávila Crespo

**Director de Administración**



# Instituto de Previsión y Seguridad Social del Estado de Tamaulipas

## Reporte de Patrimonio

al 30 de Junio de 2020

i)

### IPSSSET

INSTITUTO DE PREVISIÓN Y SEGURIDAD SOCIAL DEL ESTADO DE TAMAULIPAS

Concepto	Monto
Total del Patrimonio del Ente Público	\$2,940,651,073
% del Patrimonio del Ente Público que es propiedad del Poder Ejecutivo	100.00%
Patrimonio del Ente Público que es Propiedad del Poder Ejecutivo	\$2,940,651,073

"Bajo protesta de decir verdad declaramos que los Estados Financieros y sus Notas, son razonablemente correctos y son responsabilidad del emisor"

Ciudad Victoria, Tamaulipas a 30 de octubre de 2020

  
Lic. Luis Leonel Salinas Martinez

Director General

  
C.P. José Alfredo González Quinto

Jefe de Contabilidad



Ing. Alfredo Dávila Crespo

Director de Administración



**Arturo de J. Sáenz Salinas**  
**Contador Público Certificado**



Edited with the trial version of  
Foxit Advanced PDF Editor

To remove this notice, visit:  
[www.foxitsoftware.com/shopping](http://www.foxitsoftware.com/shopping)

## **Notas a los Estados Financieros**

Con el propósito de dar cumplimiento a los artículos 46 y 49 de la Ley General de Contabilidad Gubernamental (LGCG), el Instituto de Previsión y Seguridad Social del Estado de Tamaulipas acompaña notas a los estados financiero, teniendo presente los postulados de revelación suficiente e importancia relativa con la finalidad, de que la información sea de mayor utilidad para los usuarios.

A continuación se presentan los tipos de notas que acompañas a los estados financieros;

**Notas de Desglose**

**Notas de Memoria (Cuentas de Orden)**

**Notas de Gestión Administrativa**





**Arturo de J. Sáenz Salinas**  
**Contador Público Certificado**



Edited with the trial version of  
Foxit Advanced PDF Editor  
To remove this notice, visit:  
[www.foxitsoftware.com/shopping](http://www.foxitsoftware.com/shopping)

## Notas de Desglose

### I. Notas al Estado de Situación Financiera

#### Efectivo y Equivalentes

Al 30 de junio de 2020 y al 31 de diciembre de 2019 este rubro se encuentra integrado por los siguientes saldos:

No. Cuenta Contable	Nombre	junio 2020	diciembre 2019
<b>1111 Efectivo</b>			
1111-001-001	Efectivo 1	\$10,000	\$0
1111-001-002	Efectivo 2	10,580	0
1111-001-003	Efectivo 3	-580	0
	<b>Suma</b>	<b>\$20,000</b>	<b>\$0</b>
<b>1112 Bancos/Tesorería</b>			
1112-201-010	Banregio74000070011 Nómina Ipsset	\$0	\$31,871
1112-202-010	Scotiabank15804644077 Pago de Nómina Jubilados	1,350,857	2,461,175
1112-203-010	Banorte34014914 Pago de Devolución de Aportación de Descuentos Indebidos CA	2,532,943	266,104
1112-203-020	Banorte189938020 Pago de Devolución de Aportación de Descuento Indebido Pro	419,625,383	2,846,351
1112-203-023	Banorte3274387790 Cuotas Gimnasio	875,340	646,869
1112-203-050	Banorte189025556 Pago de Nómina Ipsset y Jubilados	449,603	449,893
1112-203-070	Banorte21323934 Cendis Subsidio Capitulo 2000	78,521,553	1,176,278
1112-203-080	Banorte107841236 Cendis Subsidio Capitulo 3000	396,589	529,299
1112-203-093	Banorte1053601909 Subsidios Capitulo 4000	0	5,947
1112-203-094	Banorte1053606650	0	221,384
1112-203-095	Banorte1053608403	0	42,902
1112-203-096	Banorte1086976584	9,709,347	61,870
1112-203-097	Banorte1086974973	183,428	1
1112-203-098	Banorte1093153431	2,744,915	9,956
1112-203-099	Banorte1093147711	445,976	1
1112-203-100	Banorte3093151370	7,275,552	1
1112-203-101	Banorte11093152537	9,648	1
1112-204-010	Banamex2162821558 Préstamos y Proveedores IPSSET	1,483,847	5,243,840
1112-204-020	Banamex2167742648 Pago de Prestamos CAET	45,222	212,281
1112-204-050	Banamex70016350263 Pago de Nómina Jubilados	18,116,583	38,939,872
1112-205-050	Santander51319057536 Recibo depreciación Abonos de Prestamos	109,990	581,357
1112-206-020	Bancomer449575146 Pago de Jubilados e ISSTE	5,420,637	10,270,815
1112-206-030	Bancomer108922284 Abono Concepto CAET	616	3,539
1112-208-010	HSBC4000458596 Pago de Nómina de Jubilados	1,722,248	3,739,675
1112-209-010	Banorte300196541	9,018,337	4,528,903
1112-209-012	Banorte300197068 Seguro de Retiro	19,228	19,215
	<b>Suma</b>	<b>\$560,057,845</b>	<b>\$72,289,400</b>



**Arturo de J. Sáenz Salinas**  
**Contador Público Certificado**



Edited with the trial version of  
Foxit Advanced PDF Editor  
To remove this notice, visit:  
[www.foxitsoftware.com/shopping](http://www.foxitsoftware.com/shopping)

**1114-000 Inversiones Financieras Temporales (Hasta 3 Meses)**

1114-202-020	Value112372	\$276,593,707	\$267,081,285
1114-202-021	Value134554	88,998,709	86,276,072
1114-202-030	Evercore360	2,359,222	11,540,751
1114-202-050	Afirme67296	153,705,110	150,280,084
1114-202-051	Afirme67744	38,493,928	37,636,164
1114-202-060	Afirme67750	7,293,093	7,130,584
1114-203-011	Banorte9688144	0	19,314,992
1114-203-012	Banorte505514279	0	370,751
1114-203-020	Banorte505531579	0	8,819,460
1114-203-031	Banorte96187092	0	130,215,496
1114-203-071	Banorte2132394	0	53,041,169
1114-204-011	Banamex111003446	52,000,000	42,000,000
<b>Suma</b>		<b>619,443,770</b>	<b>813,706,808</b>

**1115 Fondos con Afectación Específica**

1115-001-000	Fondos con Afectación Específica	\$9,295	\$0
<b>Suma</b>		<b>\$9,295</b>	<b>\$0</b>

**1116 Depósitos de Fondos de Terceros en Garantía y/o Administración**

1116-001-001	Banorte21322784	\$118,557	\$103,976
1116-001-002	Banamex SARTET472426828	4,724,968	18,996,892
1116-001-003	Banamex JUISST444796099	2,385,765	12,063,832
1116-001-004	Banamex DGTI45086540	5,865,294	7,936,874
1116-001-005	Serfin SARTET51500771019	6,344	110,020
1116-001-006	Bancomer SARTET9575138	156,219	842,945
1116-001-007	Hsbc SARTET4011171543	158,653	271,032
1116-001-008	Banamex111022854	593,500,000	220,032,584
1116-001-010	Value SARTET158798	111,518,292	96,065,460
1116-001-013	Banorte SARTET3656034	574,512	437,395
1116-001-014	Santander743984	6,508,572	3,688,614
1116-001-030	Banorte196584	14,257	17,088
1116-002-001	Serfin SARTET65500945932	2,029	32,276
1116-002-002	Serfin FARTET65500944695	231,671	6,473,373
1116-002-005	Value FARTET12264-5	342,407,731	302,686,193
1116-002-006	Value SARTET127256	31,119,941	26,514,760
1116-002-007	Value SARTET158771	13,733,312	14,004,835
1116-002-020	Banorte300196592	35,920	35,897
1116-002-021	Banorte SARTET300196630	5,759	5,759



**Arturo de J. Sáenz Salinas**  
**Contador Público Certificado**



1116-002-030	Afime FARTET67747	45,353,621	44,343,001
1116-002-031	Afime CONSAR67745	2,998,928	2,939,775
1116-002-040	Banorte596065551	64,853,596	85,851
1116-002-041	Banorte INV503816827	0	35,472,850
1116-003-001	Banorte FARCOB121321826	12,701,495	1,805,285
1116-003-002	Banorte FARCOB98883118	0	7,868,169
1116-003-003	Value FARCOBAT158755	33,390,213	32,234,948
1116-003-020	Banorte30019622	2,895	2,895
1116-003-030	Afime FARCOBAT67749	8,976,508	8,776,487
1116-004-001	Value FARTUTT158763	16,616,623	16,012,952
1116-004-020	Banorte300196606	1,556	1,556
1116-004-030	Afime FARUTT67748	3,979,252	3,900,762
1116-005-001	Banamex SARTSPET464027617	449,786	20,351
1116-005-002	Banamex SARTSPET74085530	1	1
1116-009-001	Fondo Fijo SARTET	20,000	0
Suma		\$1,302,412,270	\$863,784,687
Total de Efectivo y Equivalente		<u>\$2,481,943,180</u>	<u>\$1,749,780,895</u>

El Instituto de Previsión y Seguridad Social del Estado de Tamaulipas administra los recursos financieros en efectivo a través de una caja general a cargo de la dirección Administrativa, y fondos fijos a resguardo de las áreas que requieren recursos líquidos para su operatividad diaria.

Al 30 de junio de 2020 el Instituto cuenta con 81 cuentas bancarias activas de las cuales 17 pertenecen al Banco Mercantil del Norte S.A., 1 al Banco Santander (México) S.A., 1 banco Banregio, 1 Banco HSBC, 1 Banco Scotiabank, 2 Banco BBVA Bancomer y 3 Banamex debido al alto número de programas sociales con los que cuenta el Instituto, como una medida de control interno, es necesario que los recursos sean identificados a través de una cuenta bancaria específicamente de cada programa.

Durante el periodo del 01 de enero al 30 de junio se generaron rendimientos por la cantidad de \$39,714,418.





**Arturo de J. Sáenz Salinas**  
Contador Público Certificado



Edited with the trial version of  
Foxit Advanced PDF Editor  
To remove this notice, visit:  
[www.foxitsoftware.com/shopping](http://www.foxitsoftware.com/shopping)

## Derechos a Recibir efectivo o Equivalentes

Al 30 de junio de 2020 y al 31 de diciembre de 2019, los derechos que el Instituto de Previsión y Seguridad Social del Estado de Tamaulipas tiene para recibir efectivo y equivalentes está integrado por los saldos siguientes:

No. Cuenta Contable	Nombre	junio 2020	diciembre 2019
<b>1120 Derechos a Recibir Efectivo o Equivalente a Corto Plazo</b>			
<b>1121 Inversiones Financieras a Corto Plazo</b>			
1121-032-001	Evercore 360	\$10,122,484	\$0
	<b>Suma</b>	<b>\$10,122,484</b>	<b>\$0</b>
<b>1122-000 Cuentas por Cobrar a Corto Plazo</b>			
1122-001-000	Secretaría de Finanzas del Gobierno del Estado	\$1,846,303,717	\$1,832,802,475
1122-001-000	Secretaría de Educación	0	731,531
	<b>Suma</b>	<b>\$1,846,303,717</b>	<b>\$1,833,534,007</b>
<b>1123 Deudores Diversos por Cobrar a Corto Plazo</b>			
1123-004-000	Pensión Alimenticia400021	\$4,644	\$2,477
1123-004-000	FARTET400025	0	251,415
1123-004-000	ITACE Interés Moratorio ISSSTE400027	43,228,369	32,775,393
1123-004-000	Sector Salud400035	55,949,341	286,703,806
1123-004-000	SUTSPET400036	72	48
1123-004-000	Banorte400038	3,608	3,608
1123-004-000	ITAVU Servicio Médico- Int Moratorios400039	266	266
1123-004-000	Univ. Tecnológica Matamoros ISSSTE400043	7,770	7,770
1123-004-000	Créditos Bancrerer400045	213,973	213,973
1123-004-000	Nomina Pensionados400054	0	3,934,117
1123-004-000	Universidad Tecnológica Nuevo Laredo400055	19,455	19,455
1123-004-000	SARTET400062	396,864	1,688,471
1123-004-000	Nómina Jubilado400066	65,011,537	145,323,947
1123-004-000	Universidad Politécnica Ribereña400069	73,605	866,061
1123-004-000	Universidad Tecnológica Laredo ISSSTE400071	20,249	20,121
1123-004-000	PROBECAT 400072	214	41,266
1123-004-000	Universidad Tecnológica Reynosa ISSSTE400073	2,151	2,151
1123-004-000	ITCA400080	0	1,088,552
1123-004-000	Universidad Tecnológica de Tamaulipas400101	36	36
1123-004-000	Tecnológico del Mante400102	0	1,192,067
1123-004-000	De La Garza Lezama Lina400122	10,589	10,589
1123-004-000	Universidad Tecnológica del Mar400126	945	945
1123-004-000	ITACE Int Moratorio ISSSTE400228	1,373	2,048
1123-004-000	Colegio de San Juan Int Moratorios ISSSTE400230	8,745	6,745



**Arturo de J. Sáenz Salinas**  
**Contador Público Certificado**



Edited with the trial version of  
Foxit Advanced PDF Editor  
To remove this notice, visit:  
[www.foxitsoftware.com/shopping](http://www.foxitsoftware.com/shopping)

1123-004-000	ITEA Interés Moratorios ISSSTE400231	1,647	1,647
1123-004-000	PROBECAT Int Moratorios ISSSTE400232	1,989	267
1123-004-000	Membresías Gimnasio400236	880,359	1,270,808
1123-004-000	Facturas Pendientes de Recuperar SARTET400238	0	75,000
1123-004-000	Comisión de Electricidad400238	880	880
1123-004-000	ISSSTE400606	21,101	23,868
1123-004-000	Secretaría de Salud400607	7,363	8,297
1123-004-000	IPSSET400618	15	15
1123-004-000	Universidad de Seguridad y Justicia400622	1,799	1,799
1123-004-000	Instituto del Deporte400623	50	50
1123-004-000	SARTET Anticipo a Proveedores400640	2,773,339	19,473,577
1123-004-000	Seguro Popular400669	7,764	7,764
1123-004-000	CREDIE400682	2,435,077	3,182,319
1123-004-000	Servicio de Administración Tributaria400134	0	134,273
1123-004-000	Romero Flores Minerva400199	8,337	8,337
1123-004-000	Rocha Álvarez Rosa400204	14,462	14,462
1123-004-000	Gallegos Castañeda María Minerva 400210	3,112	2,805
1123-004-000	Murcia Laverde Nadia400216	2,409	2,123
1123-004-000	Garza Leal Emily Anahi400219	0	2,060
1123-004-000	Meza Castillo Carmina400227	0	3,495
1123-004-000	Saldaña Mancha Cesaria400233	6,904	6,904
1123-004-000	Quiroz Domínguez Isai400239	7,219	7,219
1123-004-000	García Montoya Francisco400242	0	9,886
1123-004-000	Banco Interacciones400245	219,866	16,931
1123-004-000	Pérez Limón Arturo400255	0	147
1123-004-000	Gonzalez Pesina Elpidio400256	-22	5,696
1123-004-000	Méndez Hernandez Maria del Carmen400266	39,549	39,549
1123-004-000	García de la Rosa Rosalba400278	3,229	2,749
1123-004-000	Ma. Magdalena Hernandez Sanchez400281	0	1,111
1123-004-000	Peña Vega Joel400297	12,842	12,842
1123-004-000	Zúñiga Vázquez Graciela400303	0	46
1123-004-000	Castro Medina Edmundo Ramon400329	1,647	2,088
1123-004-000	Ana luisa Diaz Zuñiga400332	0	4,800
1123-004-000	Diaz Cisneros María Elena400333	1,509,366	1,533,324
1123-004-000	Chávez Castilleja Bertha Elisa400334	16,254	16,254
1123-004-000	Gonzalez Romero Olegario400337	323,480	-1,387
1123-004-000	Flores Arteaga Fernando400338	121,861	147,073
1123-004-000	Lugo Aguilar Martin Arturo400339	8,714	21,784
1123-004-000	Huerta Cruz Santiago400340	418,177	429,686
1123-004-000	Ibarra Navarro Víctor Armando400341	0	3,865
1123-006-000	Cruz Torres Ana María600091	279,666	279,666
	<b>Suma</b>	<b>\$174,082,258</b>	<b>\$500,909,405</b>

**1126 Préstamos Otorgados a Corto Plazo**

	Préstamos a Corto Plazo		
1126-001-001	Préstamos Otorgados a CP	\$649,037,773	\$636,961,214
1126-001-002	Pago por Liquidación a CP	-59,123,522	-58,381,593
1126-001-003	Descuento Nómina	-551,563,101	-526,794,319





**Arturo de J. Sáenz Salinas**  
**Contador Público Certificado**



1126-001-004	Pago Directo	-13,723,576	-13,215,251
1126-001-005	Descuento Indevido	1,041,647	993,467
1126-001-006	Traspasos	935,550	947,302
	Préstamos Útiles Escolares		
1126-002-001	Préstamos Útiles Escolares a CP	2,319,126	2,319,126
1126-002-002	Liquidación Préstamo Útiles Escolares	-1,600	-1,600
1126-002-003	Abono Préstamo Útiles Escolares	-2,356,060	-2,294,892
1126-002-004	Pago Directo	-18,850	-18,550
1126-002-005	Descuento Indevido	8,309	8,309
1126-002-006	Traspasos	49,812	50,622
	Préstamos por Adquisición de Bienes		
1126-003-001	Préstamos Otorgados a CP	-5,047	-5,047
1126-003-004	Pago Directo	-7,634	-7,634
1126-003-005	Descuento Indevido	3,505	3,505
1126-003-006	Traspasos	9,176	9,176
	Préstamos Seguro de Vida Hipotecario		
1126-004-001	Préstamos Otorgados a CP	5,079,488	5,079,488
1126-004-003	Descuento Nómina	-4,684,357	-4,681,317
1126-004-004	Pago Directo	-93,494	-93,494
1126-004-005	Descuento Indevido	15,978	15,978
1126-004-006	Traspasos	-80,691	-78,528
	<b>Suma</b>	<b>\$26,842,430</b>	<b>\$40,815,962</b>

<b>Total de Derechos a Recibir Efectivo o Equivalente a Corto Plazo</b>	<b><u>\$2,057,350,890</u></b>	<b><u>\$2,375,259,373</u></b>
---	-------------------------------	-------------------------------

Estas partidas se encuentran compuestas por las cuentas por cobrar a corto plazo, los deudores diversos por cobro de derechos por las actividades que desarrolla el Instituto según se describe a continuación:

Cuentas por cobrar a corto plazo con un importe de \$1,846,303,717. corresponde principalmente a la Secretaría de Finanzas del Gobierno del Estado con un importe de \$1,795,332,537 y la Secretaría de Educación por \$50,971,181. Se hace mencion que existen Depósitos reflejados en pasivos como ingresos por clasificar a favor de la Secretaria de Finanzas del Gobierno del Estado, de las cuales no se realizo la cancelación de la cuenta por cobrar, por falta de información, dichos importes suman la cantidad de \$193,837,074.

La cuenta de deudores diversos por cobrar a corto plazo, esta integrada por los siguientes importes: Otros Deudores \$173,787,771, Empleados y Funcionarios \$279,666., Gastos de Viaje \$ 14,822 las cuales suman \$174,082,258.

Esta partida incluye las cuentas por cobrar de los diferentes Organismos Públicos Descentralizados, en este rubro sobresale el cargo bancario de \$65,011,537 correspondiente a la habilitación del pago de la nómina de pensionados del mes de junio del 2020, el importe a cargo de la Secretaria de Salud por \$55,949,341 y el ITACE con un saldo de \$43,228,389 se hace mencion que existen Depósitos Reflejados en pasivo como ingresos por Clasificar, de los cuales no se realizo la cancelacion de la cuenta por cobrar, por falta de información, dichos importes suman la cantidad de \$28,813,629.

La cuenta de Empleados y Funcionarios se integra por los importes que adeudan aquellos pensionados o pensionistas que al no reportar oportunamente la baja por defunción, como el caso de un familiar realizó un cobro indebido de pensión por \$279,666 que lo integra el cobro indebido de pensión de la C. Ana María Cruz Torres el cual se encuentra en proceso penal mediante Demanda número 0320/2013.





**Arturo de J. Sáenz Salinas**  
**Contador Público Certificado**



Edited with the trial version of  
Foxit Advanced PDF Editor  
To remove this notice, visit:  
[www.foxitsoftware.com/shopping](http://www.foxitsoftware.com/shopping)

### **Inversiones Financieras a Largo Plazo**

Al 30 de junio de 2020 y al 31 de diciembre de 2019 este rubro se encuentra integrado por los siguientes saldos:

<b>No. Cuenta Contable</b>	<b>Nombre</b>	<b>junio 2020</b>	<b>diciembre 2019</b>
<b>1210 Inversiones a Largo Plazo</b>			
<b>1212 Títulos y Valores Largo Plazo</b>			
1212-901-010	Evercore 360	\$961,268	\$3,449,949
1212-901-030	Value 112372	176,692,174	163,533,379
1212-901-031	Value 134554	19,055,613	18,807,439
	<b>Suma</b>	<b>\$196,709,055</b>	<b>\$185,790,768</b>
<b>1213 Fideicomisos, Mandatos y Contratos Análogos</b>			
1213-702-030	Fideicomiso Santander	\$1,320,210	\$1,406,906
	<b>Suma</b>	<b>\$1,320,210</b>	<b>\$1,406,906</b>
<b>Total de Inversiones a Largo Plazo</b>		<b>\$198,029,266</b>	<b>\$187,197,673</b>

Representa el monto de los recursos excedentes del ente público invertidos en bancos, valores representativos de deuda, obligaciones negociables, entre otros, en un plazo mayor a doce meses.



**Arturo de J. Sáenz Salinas**  
**Contador Público Certificado**



Edited with the trial version of  
 Foxit Advanced PDF Editor  
 To remove this notice, visit:  
[www.foxitsoftware.com/shopping](http://www.foxitsoftware.com/shopping)

## **Derechos a Recibir Efectivo o Equivalentes a Largo Plazo**

Al 30 de junio de 2020 y al 31 de diciembre de 2019, los derechos que el Instituto de Previsión y Seguridad Social del Estado de Tamaulipas tiene para recibir bienes o servicios se encuentran integrados por los saldos siguientes:

No. Cuenta Contable	Nombre	junio 2020	diciembre 2019
<b>1220 Derechos a Recibir Efectivo o Equivalentes a Largo Plazo</b>			
<b>1224 Préstamos Otorgados a Largo Plazo</b>			
1224-001-001	Préstamos Otorgados a LP	\$3,279,094,001	\$3,182,790,741
1224-001-002	Pago por Liquidación	-353,686,439	-337,968,678
1224-001-003	Descuento Nómina	-2,446,113,469	-2,292,252,580
1224-001-004	Pago Directo	-72,425,518	-69,611,879
1224-001-005	Descuento Indebido	4,758,179	4,620,217
1224-001-006	Traspasos	-8,954,350	-8,370,335
1224-001-008	Gastos de Litigio	71,831	58,181
1224-002-001	Préstamo Hipotecario a LP	479,912,210	479,704,206
1224-002-002	Pago por Liquidación	-10,829,538	-10,726,326
1224-002-003	Descuento Nómina	-326,814,941	-309,658,140
1224-002-004	Pago Directo	-27,685,923	-26,825,277
1224-002-005	Descuento Indebido	792,895	763,250
1224-002-006	Traspasos	1,258,511	1,135,794
1224-002-008	Gastos de Litigio	22,174	22,174
1224-003-001	Préstamos Mediano Plazo	5,370,927	4,599,817
1224-003-002	Pago por Liquidación	-33,579	-33,579
1224-003-003	Descuento Nómina	-3,393,311	-2,965,977
1224-003-004	Pago Directo	-177,617	-177,617
1224-003-005	Descuento Indebido	15,842	15,842
1224-003-006	Traspasos	94,728	94,120
1224-004-001	Préstamos Venta de Terreno Largo Plazo	7,872	7,872
1224-004-004	Pago Directo	-7,872	-7,872
1224-005-001	Préstamo Liquidez	56,520,413	56,385,620
1224-005-002	Pago por Liquidación	-4,582,709	-4,528,162
1224-005-003	Descuento Nómina	-47,569,361	-43,878,299
1224-005-004	Pago Directo	-3,064,763	-2,966,846
1224-005-005	Descuento Indebido	101,435	87,459
1224-005-006	Traspasos	-585,751	-580,333
1224-005-011	Préstamo Extraordinario	161,199,877	135,199,297
1224-005-012	Pago por Liquidación	-35,256	-35,256
1224-005-013	Descuento Nómina	-46,462,471	-22,295,372
1224-005-014	Pago Directo	-145,626	-145,626
1224-005-015	Descuento Indebido	4,660	0
1224-005-016	Descuento Nómina	250,011	283,091
<b>Suma</b>		<b>\$636,907,076</b>	<b>\$732,739,528</b>



**Arturo de J. Sáenz Salinas**  
**Contador Público Certificado**



Edited with the trial version of  
Foxit Advanced PDF Editor  
To remove this notice, visit:  
[www.foxitsoftware.com/shopping](http://www.foxitsoftware.com/shopping)

**1229 Otros Derechos a Recibir Efectivo**

1229-001-001	Préstamo CAET	\$121,995,889	\$121,990,572
1229-001-002	Pago por Liquidación	-9,810,495	-9,806,029
1229-001-003	Descuento Nómina	-111,184,221	-111,030,694
1229-001-004	Descuento Indebido	427,804	427,804
1229-001-005	Devolución a Finanzas	532,314	532,314
1229-001-006	Traspaso Cargo	1,656,766	1,656,766
1229-001-007	Traspaso Abono	-2,636,022	-2,636,022
1229-001-009	Liberación de Gravamen	1,845	1,845
1229-002-001	Préstamo SARTET Ordinario	13,723,693,304	13,503,175,048
1229-002-002	Liquidación	-2,318,849,574	-2,290,567,874
1229-002-003	Abono	-7,244,718,185	-6,936,027,329
1229-002-004	Descuento Indebido	64,593,991	62,495,946
1229-002-005	Devolución a Finanzas	6,565,447	6,394,137
1229-002-006	Traspaso Cargo	524,512,406	517,051,819
1229-002-007	Traspaso Abono	-3,004,294,270	-2,959,280,899
1229-002-008	Interés	-351,402,841	-343,208,991
1229-002-009	Penalización Cancelación	95,568	96,303
1229-002-010	Interés Moratorio	4,065,784	3,810,149
1229-002-011	Póliza de Garantía	1,246	1,246
1229-003-001	Préstamo Especial con Aval	9,327,956,174	9,214,696,307
1229-003-002	Pago por Liquidación	-2,067,783,514	-2,044,279,689
1229-003-003	Descuento Nómina	-6,074,606,169	-5,866,490,594
1229-003-004	Descuento Indebido	36,673,667	35,189,146
1229-003-005	Devolución a Finanzas	3,257,681	3,016,258
1229-003-006	Traspaso Cargo	1,416,013,896	1,412,500,071
1229-003-007	Traspaso Abono	-1,314,976,237	-1,287,093,050
1229-003-008	Interés	-257,520,721	-254,928,393
1229-003-009	Penalización Cancelación	39,935	39,935
1229-003-010	Interés Moratorio	6,417,032	5,872,294
1229-003-012	Interés Plazo Adicional	53,807	37,307
1229-004-001	Préstamo Complementario	340,218,566	328,055,774
1229-004-002	Pago por Liquidación	-14,616,057	-11,986,460
1229-004-003	Descuento Nómina	-97,762,880	-72,709,840
1229-004-004	Descuento Indebido	1,294,123	1,203,967
1229-004-005	Devolución a Finanzas	7,178	
1229-004-006	Traspaso Cargo	17,443,323	14,607,401
1229-004-007	Traspaso Abono	-70,541,334	-65,296,863
1229-004-008	Interés	-15,454,847	-14,464,217
1229-004-010	Interés Moratorio	677,880	597,185
1229-005-001	Préstamos SARTET Contingente	2,729,257,401	2,653,881,483
1229-005-002	Pago por Liquidación	-406,450,070	-397,425,306
1229-005-003	Descuento Nómina	-1,382,581,026	-1,286,727,119
1229-005-004	Descuento Indebido	12,758,228	12,151,228
1229-005-005	Devolución a Finanzas	352,941	312,490
1229-005-006	Traspaso Cargo	106,115,770	103,253,571
1229-005-007	Traspaso Abono	-449,931,440	-430,937,319
1229-005-008	Interés	-83,550,504	-80,450,529





**Arturo de J. Sáenz Salinas**  
**Contador Público Certificado**



Edited with the trial version of  
Foxit Advanced PDF Editor

To remove this notice, visit:  
[www.foxitsoftware.com/shopping](http://www.foxitsoftware.com/shopping)

1229-005-009	Penalización Cancelada	8,015	6,720
1229-005-010	Interés Moratorio	2,055,418	1,905,905
1229-005-011	póliza de Garantía	435	435
1229-006-001	Préstamo SARTET Hipoteca	470,732,695	459,557,037
1229-006-002	Pago por Liquidación	-20,812,340	-20,587,999
1229-006-003	Descuento Nómina	-190,583,894	-179,760,981
1229-006-004	Descuento Indebido	763,497	760,270
1229-006-005	Devolución a Finanzas	97,837	93,813
1229-006-006	Traspaso Cargo	42,990,218	42,988,729
1229-006-007	Traspaso Abono	-55,106,415	-54,597,236
1229-006-008	Interés	-13,873,605	-13,732,496
1229-006-010	Interés Moratorio	362,358	324,184
1229-007-001	Préstamos SARTET Corto Plazo	341,895,536	247,382,947
1229-007-002	Pago por Liquidación	-25,500,146	-25,266,819
1229-007-003	Descuento Nómina	-209,663,714	-207,994,647
1229-007-004	Descuento Indebido	1,586,309	1,571,311
1229-007-005	Devolución a Finanzas	342,177	342,177
1229-007-006	Traspaso Cargo	10,709,753	9,997,660
1229-007-007	Traspaso Abono	-20,824,793	-20,399,467
1229-007-008	Interés	-2,034,421	-1,970,919
1229-007-009	Penalización Cancelada	700	1,050
1229-007-010	Interés Moratorio	67,879	61,826
1229-008-001	Préstamo Corto Plazo Jubilado	223,361,779	222,277,110
1229-008-002	Pago por Liquidación	-43,671,522	-43,232,881
1229-008-003	Descuento Nómina	-156,447,144	-143,647,812
1229-008-004	Descuento Indebido	323,900	293,849
1229-008-006	Traspaso Cargo	5,995,413	5,979,907
1229-008-007	Traspaso Abono	-5,228,088	-4,738,998
1229-008-008	Interés	-1,892,501	-1,661,314
1229-008-009	Penalización Cancelada	770	770
1229-008-010	Interés Moratorio	60,071	58,118
1229-009-001	Préstamo Jubilado ISSSTE	19,969,212	19,862,720
1229-009-002	Pago por Liquidación	-879,543	-854,097
1229-009-003	Descuento Nómina	-18,661,141	-18,229,336
1229-009-004	Descuento Indebido	73,715	55,849
1229-009-006	Traspaso Cargo	134,585	134,585
1229-009-007	Traspaso Abono	-154,429	-153,056
1229-009-008	Interés	-15,809	-15,809
1229-009-010	Interés Moratorio	31	31
1229-010-001	Préstamo Contingente con Aval	2,751,423,993	2,725,282,783
1229-010-002	Pago por Liquidación	-487,258,325	-478,565,850
1229-010-003	Descuento Nómina	-1,444,875,595	-1,369,993,180
1229-010-004	Descuento Indebido	14,059,861	13,383,603
1229-010-005	Devolución a Finanzas	225,163	114,372
1229-010-006	Traspaso Cargo	153,157,144	151,049,683
1229-010-007	Traspaso Abono	-502,546,613	-483,509,067
1229-010-008	Interés	-108,940,825	-107,676,425
1229-010-009	Penalización Cancelada	28,560	28,560
1229-010-010	Interés Moratorio	5,681,036	5,312,104
1229-010-012	Interés póliza Adicional	8,731	3,762
1229-012-001	Préstamo Ahorro 50%	1,025,161,100	1,018,603,578



**Arturo de J. Sáenz Salinas**  
**Contador Público Certificado**



1229-012-002	Pago por Liquidación	0	0
1229-012-003	Descuento Nómina	-558	-331
1229-012-006	Traspaso Cargo	2,130,256	2,130,256
1229-012-007	Traspaso Abono	-723,437,206	-723,296,039
1229-012-008	Interés	-297,299,795	-297,233,658
1229-012-009	Penalización Cancelado	3,168	3,168
<b>Suma</b>		<b>\$3,911,712,457</b>	<b>\$4,270,151,604</b>
<b>Total de Derechos a Recibir Efectivo o Equivalentes a Largo Plazo</b>		<b><u>\$4,548,619,534</u></b>	<b><u>\$5,002,891,132</u></b>

La cuenta de Otros Derechos a Recibir Efectivo pertenece al saldo de cuentas por cobrar por los préstamos que otorga el Sistema de Ahorro para el Retiro del Trabajador (SARTET), y la Caja de Ahorro del Estado de Tamaulipas, que corresponde a los Servidores Públicos, con un importe al 30 de junio de 2020 de \$ 3,911,712,457.

### **Bienes Inmuebles, Infraestructura y Construcciones en Proceso**

Los bienes inmuebles al 30 de junio de 2020 están integrados por los siguientes saldos:

No. Cuenta Contable	Nombre	junio 2020	diciembre 2019	Variación
<b>1230 Bienes Inmuebles, Infraestructura y Construcciones en Proceso</b>				
1231-001-001	Terrenos	\$89,947,942	\$89,947,942	\$0
	<b>Total Terrenos</b>	<b>\$89,947,942</b>	<b>\$89,947,942</b>	<b>\$0</b>
1233-001-001	Edificios no Habitacionales	\$19,800,161	\$19,800,161	\$0
1235-701-001	Instalación y Equipo de Construcción	4,615,300	4,615,300	0
1236-201-001	Edificios no Habitacionales en Proceso	51,514	51,514	0
1236-401-001	Div. Terrenos y Construcción Obras	136,177	136,177	0
	<b>Total Edificios no Habitacionales</b>	<b>\$24,603,152</b>	<b>\$24,603,152</b>	<b>\$0</b>
<b>Total de Bienes Inmuebles, Infra. y Constr. en Proceso</b>		<b><u>\$114,551,094</u></b>	<b><u>\$114,551,094</u></b>	<b><u>\$0</u></b>

Registro Contable	Valor de la relación de bienes inmuebles	Diferencia
\$114,551,094	\$114,551,094	\$0



**Arturo de J. Sáenz Salinas**  
**Contador Público Certificado**



Edited with the trial version of  
Foxit Advanced PDF Editor  
To remove this notice, visit:  
[www.foxitsoftware.com/shopping](http://www.foxitsoftware.com/shopping)

## Bienes Muebles

Los bienes muebles al 30 de junio de 2020 están integrados por los siguientes saldos:

No. Cuenta Contable	Nombre	junio 2020	diciembre 2019	Variación
<b>1240 Bienes Muebles</b>				
1241-000-000	Mobiliario y Equipo de Administración	\$9,463,212	\$9,779,161	-\$315,950
1242-000-000	Mobiliario y Equipo Educativo y Recreativo	7,200,106	7,211,689	-11,584
1243-000-000	Equipo e Instrumental Médico y de Laboratorio	86,411	86,411	0
1244-000-000	Equipo de Transporte	2,290,132	2,290,132	0
1246-000-000	Maquinaria y Otros Equipos y Herramientas	2,815,007	2,992,211	-177,204
<b>Total de Bienes Muebles</b>		<b>\$21,854,867</b>	<b>\$22,359,604</b>	<b>-\$504,737</b>

Registro Contable	Valor de la relación de bienes inmuebles	Diferencia
\$21,854,867	\$21,854,867	\$0

La variación del saldo de la cuenta de bienes muebles al 30 de junio 2020, en comparación con el saldo de diciembre 2019 es de - \$ 504,737, el cual se compone por bajas de bienes muebles.

## Activos Intangibles

Los activos intangibles al 30 de junio de 2020 están integrados por los siguientes saldos:

No. Cuenta Contable	Nombre	junio 2020	diciembre 2019	Variación
<b>1250 Activos Intangibles</b>				
1251-001-001	Software	\$827,258	\$898,457	-\$71,199
<b>Total de Activos Intangibles</b>		<b>\$827,258</b>	<b>\$898,457</b>	<b>-\$71,199</b>

Registro Contable	Valor de la relación de bienes inmuebles	Diferencia
\$827,258	\$827,258	





**Arturo de J. Sáenz Salinas**  
Contador Público Certificado



Edited with the trial version of  
Foxit Advanced PDF Editor  
To remove this notice, visit:  
[www.foxitsoftware.com/shopping](http://www.foxitsoftware.com/shopping)

## Depreciación, Deterioro y Amortización Acumulada de Bienes

Las depreciaciones acumuladas hasta el 30 de junio de 2020 fueron de -\$ 9'705,187 correspondiente a los bienes muebles e Inmuebles del Instituto de Previsión y Seguridad Social del Estado de Tamaulipas las cuales se integran de la siguiente forma:

No. Cuenta Contable	Nombre	junio 2020	diciembre 2019	Variación
<b>1260 Depreciación, Deterioro y Amortización Acumulada de Bienes</b>				
<b>1261-001-000</b>	<b>Depreciación Edificios no Habitacionales</b>			
1261-001-002	Depreciación Edificios no Habitacionales	-\$475,860	-\$389,755	-\$86,105
	<b>Suma</b>	<b>-\$475,860</b>	<b>-\$389,755</b>	<b>-\$86,105</b>
<b>1263-001-000</b>	<b>Depreciación Mobiliario y Equipo de Administración</b>			
12630-01-001	Depreciación Bienes de Oficina y Estantería	-\$354,436	-\$315,313	-\$39,123
1263-001-003	Depreciación de Equipo de Cómputo y Técnico	-2,638,651	-2,331,837	-306,814
1263-001-009	Depreciación Otros Mobiliario de Administración	-243,415	-225,926	-17,489
	<b>Suma</b>	<b>-\$3,236,502</b>	<b>-\$2,873,075</b>	<b>-\$363,426</b>
<b>1263-002-000</b>	<b>Depreciación Mobiliario y Equipo Educacional y Recreativo</b>			
1263-002-001	Depreciación de Equipo Aparatos Auditivos	-\$86,211	-\$79,219	-\$6,992
1263-002-002	Depreciación Aparatos Deportivos	-2,865,641	-2,695,350	-170,291
1263-002-003	Depreciación Cámara Fotográfica y Video	-173,958	-159,376	-14,583
1263-002-009	Depreciación Equipo Educacional y Recreativo	-116,336	-95,747	-20,589
	<b>Suma</b>	<b>-\$3,242,147</b>	<b>-\$3,029,692</b>	<b>-\$212,455</b>
<b>1263-003-000</b>	<b>Depreciación Equipo e Instrumental Médico y de Laboratorio</b>			
1263-003-001	Depreciación Equipo Médico y Laboratorio	-\$3,363	-\$3,170	-\$193
1263-003-002	Depreciación Instrumento Medico y Laboratorio	-55,065	-48,946	-6,118
	<b>Suma</b>	<b>-\$58,427</b>	<b>-\$52,116</b>	<b>-\$6,311</b>
<b>1263-004-000</b>	<b>Depreciación Equipo de Transporte</b>			
1263-004-001	Depreciación Automóviles y Camión	-\$1,849,297	-\$1,730,402	-\$118,895
1263-004-002	Depreciación Carrocería y Remolque	-11,814	-10,747	-1,066
1263-004-009	Depreciación Otros Equipos de Transporte	-220	-220	0
	<b>Suma</b>	<b>-\$1,861,330</b>	<b>-\$1,741,370</b>	<b>-\$119,961</b>
<b>1263-006-000</b>	<b>Depreciación Maquinaria Otros Equipos y Herramientas</b>			
1263-006-002	Depreciación Maquinaria y Equipo Industrial	-\$41,482	-\$35,033	-\$6,449
1263-006-004	Depreciación Equipo Aire Acondicionado	-480,335	-425,152	-55,183
1263-006-005	Depreciación Equipo de Comunicación y Teléfono	-106,812	-93,946	-12,866



**Arturo de J. Sáenz Salinas**  
**Contador Público Certificado**



1263-006-007	Depreciación Herramienta Maquinaria-Herramienta	-153,077	-163,423	10,346
	<b>Suma</b>	<b>-\$781,706</b>	<b>-\$717,554</b>	<b>-\$64,153</b>
	<b>Total de Depreciación, Deterioro y Amortización Acumulada de Bienes</b>	<b>-\$9,655,973</b>	<b>-\$8,803,562</b>	<b>-\$852,412</b>
<b>1265 Amortización Acumulada de Activos Intangibles</b>				
1265-000-000	Amortización Acumulada Software	-\$49,213	-\$12,573	-\$36,641
	<b>Total de Amortización Acumulada Software</b>	<b>-\$49,213</b>	<b>-\$12,573</b>	<b>-\$36,641</b>
	<b>Total de Depreciación, Deterioro y Amortización Acumulada de Bienes</b>	<b>-\$9,705,187</b>	<b>-\$8,816,135</b>	<b>-\$889,052</b>

A la fecha el Instituto de Previsión y Seguridad Social del Estado de Tamaulipas, de conformidad con las Principales Reglas de Registro y Valoración del Patrimonio (Elementos Generales) publicadas en el Diario Oficial de la Federación (DOF) el 27 de diciembre de 2010 y con las Reglas Específicas del Registro y Valoración del Patrimonio publicadas en el DOF el 13 de diciembre de 2011, aplica la estimación de la vida útil de sus bienes con base a la "Guía de Vida Útil Estimada y Porcentajes de Depreciación" publicada el 15 de agosto de 2012 como los Parámetros de Estimación de Vida Útil y que se detallan a continuación:

<b>Bienes Muebles</b>	<b>Porcentaje de Depreciación</b>
Muebles de Oficina y Estantería	10%
Equipo de Cómputo y de Tecnologías de la Información	33%
Otros Mobiliarios y Equipos de Administración	10%
Equipos y Aparatos Audiovisuales	33%
Aparatos Deportivos	20%
Cámaras Fotográficas y de Video	33%
Otro Mobiliario y Equipo Educativo y Recreativo	30%
Equipos Médico y de Laboratorio	20%
Instrumental Médico y de Laboratorio	20%
Automóviles y Camiones	20%
Carrocerías y Remolques	20%
Maquinaria y Equipo Transporte	10%
Maquinaria y Equipo Industrial	10%
Equipo de Comunicación y Telecomunicación	10%
Herramientas y Máquinas-Herramienta	10%



**Arturo de J. Sáenz Salinas**  
**Contador Público Certificado**



Edited with the trial version of  
Foxit Advanced PDF Editor  
To remove this notice, visit:  
[www.foxitsoftware.com/shopping](http://www.foxitsoftware.com/shopping)

### **Cuentas por Pagar a Corto Plazo**

Las Cuentas por Pagar a Corto Plazo al 30 de junio de 2020 están integrados por los siguientes saldos:

<b>No. Cuenta Contable</b>	<b>Nombre</b>	<b>junio 2020</b>	<b>diciembre 2019</b>
<b>2110-000 Cuentas por Pagar a Corto Plazo</b>			
<b>2111-000 Servicios Personales por Pagar</b>			
2111-001-001	Servicios Personales por Pagar a Corto Plazo	\$2,940	\$109,060
2111-001-002	Jubilaciones por Pagar a Corto Plazo	3,559,898	3,163,173
	<b>Total de Servicios Personales por Pagar</b>	<b>\$3,562,838</b>	<b>\$3,272,233</b>
<b>2111-000 Proveedores por Pagar a Corto Plazo</b>			
2112-001-000	Proveedores Corto Plazo	\$2,000	\$4,164,555
2112-002-001	EM/RF Proveedores	150,108	150,108
	<b>Total de Proveedores por Pagar a Corto Plazo</b>	<b>\$152,108</b>	<b>\$4,314,664</b>
<b>2117-000 Retenciones y Contribuciones por Pagar</b>			
2117-001-018	Ayuda Póstuma Burócrata	\$72,888	\$0
2117-001-031	Seguro de Vida Préstamo Hipotecario Burócrata	135,988	135,988
2117-001-042	Gimnasio UPYSSET Burócrata	0	0
2117-001-075	Gastos Org.	9,276	9,276
2117-001-083	Descuento Orden Judicial	8,508	8,508
2117-004-004	I.S.R. Honorarios	9,703	32,170
2117-004-005	ISR Arrendamientos	63,141	11,497
2117-006-001	ISR Salarios	877,538	3,742,988
2117-006-031	Servicio Médico IPSSET	1,227,191	-50,209
2117-006-040	Gimnasio IPSSET	820,803	1,211,252
2117-006-055	Pensión Alimenticia	601	601
2117-006-056	Seguro Retiro IPSSET	47,318	0
2117-006-058	Seguro Qualitas	0	0
2117-006-065	IVA por Pagar	45,960	0
2117-006-067	3% Sobre Nomina	178,114	527,968
2117-006-070	IVA Traslado	4,312,361	0
2117-006-071	6% Retención de IVA	15,166	0
	<b>Total de Retenciones y Contribuciones por Pagar</b>	<b>\$7,824,556</b>	<b>\$5,630,038</b>





**Arturo de J. Sáenz Salinas**  
**Contador Público Certificado**



Edited with the trial version of  
Foxit Advanced PDF Editor  
To remove this notice, visit:  
[www.foxitsoftware.com/shopping](http://www.foxitsoftware.com/shopping)

**2119-000 Otras Cuentas por Pagar a Corto Plazo**

2119-001-000	Acreedores Diversos	\$8,622,631	\$16,287,105
2119-001-501	Devoluciones por Pagar Upysset	4,248,142	4,133,125
2119-001-502	Descuento Indebido por Pagar	2,310,722	2,196,307
2119-001-503	Devolución por Pagar Sartet	0	0
2119-001-505	Devolución por Pagar Caet	0	115,700
2119-001-506	Descuento Indebido por Pagar Caet	0	106,450
2119-001-507	Descuento Indebido por Pagar Jubilado	85,772	85,772
2119-001-509	Devolución a Finanzas	227,886	927,687
2119-001-510	Descuento y Devolución Indebido por Pagar	0	41,049,059
2119-001-511	Aportación 4% Secretaria de Finanzas	0	2,164
2119-001-520	Adeudo Caet	10,898,554	10,681,653
2119-001-521	Adeudo Fondo Fartet	120,054,258	119,945,654
2119-001-522	Adeudo Fondo Farcobat	6	6
2119-001-526	Adeudo Fondo Sartet	0	405,794
2119-001-527	Adeudo Fondo Sartspet	9,379,856	0
2119-001-901	Servicio Médico Jubilado	91,982,646	91,704,185
2119-001-902	Servicio Médico Derechos Humanos	-138	-138
2119-001-903	Servicio Médico Politécnica Victoria	38	38
2119-001-905	Servicio Médico Itace	6,286,790	4,582,791
2119-001-906	Servicio Médico Burócrata	23,235,269	43,948,680
2119-001-907	Servicio Médico Federalizado	527,824	650,280
2119-001-909	Servicio Médico Secretaria Salud	34,878,014	23,108,285
2119-001-910	Servicio Médico Dif	-977	-977
2119-001-914	Servicio Médico Itca	235,668	0
2119-001-915	Servicio Médico Congreso	-420	324,923
2119-001-916	Servicio Médico Probecat	3	41,054
2119-001-919	Servicio Médico Registral Catastral	0	86,977
2119-001-920	Servicio Médico Tec Mante	0	360,839
2119-001-921	Servicio Médico Tec Reynosa	1,299	1,299
2119-001-923	Servicio Médico Cobat	2,610,022	0
2119-001-928	Servicio Médico Itca	-211	-211
2119-001-930	Servicio Médico Aud Supe	82,742	0
2119-001-935	Servicio Médico Conalep	690,188	322,412
2119-001-937	Servicio Médico Politecnica Riverena	24,460	410,314
2119-001-938	Servicio Médico Tec Mar	0	0
2119-001-939	Servicio Médico Ipsset	130	50,339
2119-001-941	Servicio Médico Centro Regional	752,861	994,955
2119-001-942	Servicio Médico Instituto del Deporte	0	311,116
2119-001-943	Servicio Médico Ceat	1,445	1,445
2119-001-948	Servicio Médico Universidad Justicia	16	76,470
2119-001-949	Servicio Médico Tribunal Electo	38,237	-305
2119-001-950	Servicio Médico Seguro Popular	0	864,030
2119-001-956	Servicio médico Sector Anticorrupción	4,549	0
2119-001-998	Acreedores Diversos Ipsset	-120	0

**Total de Otras Cuentas por Pagar a Corto Plazo**      **\$317,178,161**      **\$363,775,275**

**Total de Cuentas por Pagar a Corto Plazo**      **\$328,717,663**      **\$376,992,209**



**Arturo de J. Sáenz Salinas**  
**Contador Público Certificado**



Las cuentas por pagar a corto plazo, representan los adeudos con proveedores y acreedores derivados de operaciones del organismo, con vencimiento o igual a doce meses.

El importe de servicios personales por pagar corresponde a los siguientes conceptos; sueldo por pagar \$2,940 de personal fallecido cuyo beneficiario no se ha definido jurídicamente.

Jubilaciones por pagar corresponde a las pensiones pendientes de pago por alguna situación específica por ejemplo (por detección de defunción en cruce de información con el registro civil, actualización de datos en pensiones por orfandad, la no firma de la aceptación de la pensión etc).

El saldo de servicios personales al 30 de junio de 2020 presenta los siguientes vencimientos:

Concepto	90 días	180 días	Menor o igual a 365 días	Mayor a 365 días	Total
Servicios personales por pagar	0	0	3,562,838	0	3,562,838

El saldo de Proveedores por Pagar a Corto Plazo al 30 de junio de 2020 presenta los siguientes vencimientos:

Concepto	90 días	180 días	Menor o igual a 365 días	Mayor a 365 días	Total
Proveedores por Pagar a CP	0	0	152,108	0	152,108

El saldo de Retenciones y Contribuciones por Pagar al 30 de junio de 2020 presenta los siguientes vencimientos:

Concepto	90 días	180 días	Menor o igual a 365 días	Mayor a 365 días	Total
Retenciones y Contribuciones	0	0	7,824,556	0	7,824,556

El saldo de Otras Cuentas por Pagar a Corto Plazo al 30 de junio de 2020 presenta los siguientes vencimientos:

Concepto	90 días	180 días	Menor o igual a 365 días	Mayor a 365 días	Total
Otras Cuentas por Pagar	0	0	317,178,161	0	317,178,161



Arturo de J. Sáenz Salinas  
Contador Público Certificado



Edited with the trial version of  
Foxit Advanced PDF Editor  
To remove this notice, visit:  
[www.foxitsoftware.com/shopping](http://www.foxitsoftware.com/shopping)

### Otros Pasivos a Corto Plazo

Los Otros Pasivos a Corto Plazo al 30 de junio de 2020 están integrados por los siguientes saldos:

No. Cuenta Contable	Nombre	junio 2020	diciembre 2019
<b>2191 Ingresos por Clasificar</b>			
2191-001-001	Ingresos por Clasificar	\$224,255,771	\$525,528,118
	<b>Suma</b>	<b>\$224,255,771</b>	<b>\$525,528,118</b>
<b>2199 Otros Pasivos Circulantes</b>			
2199-001-002	Membresía de Gimnasio	\$3,236,650	\$2,616,455
2199-001-003	CENDI 1	1,469,571	1,403,616
2199-001-004	CENDI 2	967,437	929,304
2199-001-005	CENDI 3	1,056,448	1,008,863
2199-001-006	CENDI 4	1,165,742	1,112,486
2199-001-007	CENDI 5 Universum	1,377,010	1,342,055
2199-001-008	Avalúos Hipotecarios	43,530	25,036
2199-001-009	Gastos Notariales Hipotecarios	40,542	38,552
2199-001-010	Derechos de Liberación de Gravamen	207,533	168,934
2199-001-016	Estudio Actuarial	2,996	3,866
2199-001-017	CENDI 6 Pekes Victoria	1,231,800	1,153,500
2199-001-018	CENDI Caracoles	914,130	874,475
2199-001-019	Reservas Cendis	304,089	19,460
	<b>Suma</b>	<b>\$12,017,479</b>	<b>\$10,696,602</b>
<b>Total de Otros Pasivos a Corto Plazo</b>		<b>\$236,273,249</b>	<b>\$536,224,720</b>

El saldo de Ingresos por Clasificar, reflejado en el Estado de Situación Financiera al 30 de junio de 2020, corresponde a pagos que realizan los trabajadores, Pensionados y Organismos, que no se presentan a la caja del instituto a solicitar su recibo de pago ni hacer del conocimiento del instituto del depósito efectuado.





**Arturo de J. Sáenz Salinas**  
**Contador Público Certificado**



Edited with the trial version of  
Foxit Advanced PDF Editor  
To remove this notice, visit:  
[www.foxitsoftware.com/shopping](http://www.foxitsoftware.com/shopping)

### **Pasivos Diferidos a Largo Plazo**

Los Pasivos Diferidos a Corto Plazo al 30 de junio de 2020 están integrados por los siguientes saldos:

No. Cuenta Contable	Nombre	junio 2020	diciembre 2019
<b>2240 Intereses Cobrados por Adelantado</b>			
2242-001-001	Intereses Cobrados por Adelantado a Largo Plazo	\$43,320,493	\$48,988,411
2242-001-002	Intereses Cobrados por Adelantado con IVA	94,930,434	113,355,524
<b>Total de Intereses Cobrados por Adelantado</b>		<b>\$138,250,928</b>	<b>\$162,343,934</b>

Los Pasivos Diferidos a Largo Plazo, se Integran por \$138,250,928, que corresponden a los intereses pendientes de devengar de los préstamos que otorga el IPSSET a sus derechohabientes.

### **Fondos de Administración a Largo Plazo**

Los Fondos de Administración a Largo Plazo al 30 de junio de 2020 están integrados por los siguientes saldos:

No. Cuenta Contable	Nombre	junio 2020	diciembre 2019
<b>2250 Fondos de Administración a Largo Plazo</b>			
2252-000-102	Proveedores por Pagar	-\$123,987	-\$40,507
2252-000-103	Facturas por Recuperar	-2,481,088	0
2252-000-156	Construcciones en Proceso	-106,158,010	-58,866,998
2252-000-201	Adeudo al IPSSET	0	1,281,297
2252-000-208	Pensión Alimenticia	0	-1
2252-002-101	Aportaciones	0	3,603,170,799
2252-002-102	Interés	0	4,550,115,086
2252-002-103	Retiros	0	-1,396,035,303
2252-002-105	Devolución a Finanzas	0	-2,292,390
2252-002-106	Traspaso Cargo	0	-4,197,524,833
2252-002-107	Traspaso Abono	0	562,024,977
2252-002-201	Aportaciones Voluntarias	396,864	144,908,539
2252-002-202	Intereses Voluntarios	0	40,822,627
2252-002-203	Retiros Voluntarios	0	-119,367,563
2252-002-205	Devolución a Finanzas Voluntarios	0	-21,639
2252-002-206	Traspaso Cargo	0	-6,200,252
2252-002-207	Traspaso Abono	0	4,668,859
2252-002-208	Pensión Alimenticia	-1	0
2252-002-210	Devolución y Descuento por Pagar	39,096,214	0



**Arturo de J. Sáenz Salinas**  
**Contador Público Certificado**



2252-002-211	Adeudo a Finanzas 4%	2,164	0
2252-002-212	Gastos Notariales Préstamo Hipotecario SARTET	261,164	0
2252-002-213	Depreciación Libre Gravamen SARTET	21,745	0
2252-002-214	Seguro de Vida Préstamo Hipotecario SARTET	14,090	0
2252-002-215	Ingresos por Clasificar SARTET	995,443	0
2252-002-216	Comisión ISSSTE Jubilados	7,121,283	0
2252-002-217	Devolución por Pagar Finanzas	0	0
2252-002-218	Ingresos por Clasificar Secretaria de Educación	313,485	0
2252-002-219	Ingresos por Clasificar Secretaria de Finanzas	772,283	0
2252-002-220	Ingresos por Clasificar ISSSTE	4,416,087	0
2252-002-101	Aportaciones	3,744,186,344	0
2252-002-102	Intereses	4,754,790,744	0
2252-002-103	Retiros	-1,448,183,452	0
2252-002-105	Devolución a Finanzas	-2,365,709	0
2252-002-106	Traspaso Cargo	-4,299,858,586	0
2252-002-107	Traspaso Abono	571,846,339	0
2252-002-201	Aportaciones Vol.	157,088,050	0
2252-002-202	Intereses Vol.	45,373,849	0
2252-002-203	Retiros Vol.	-124,160,977	0
2252-002-205	Devolución a Finanzas Vol.	-25,855	0
2252-002-206	Traspaso Cargo	-6,620,305	0
2252-002-207	Traspaso Abono	4,673,040	0
2252-002-301	Interés Cobrado por Anticipado Ordinario Especial	-2,148,284,015	-1,942,355,186
2252-002-302	Interés Cobrado Anticipado Préstamo Lb	5,002	5,002
2252-002-303	Interés Cobrado por Anticipado C. R.	-25,727	-25,727
2252-002-304	Interés Cobrado por Anticipado Vehicular	2,222,964	2,222,964
2252-002-305	Interés Cobrado por Anticipado Terreno	685,090	685,090
2252-002-306	Interés Cobrado por Anticipado Préstamo Hipotecario	220,061,565	215,073,016
2252-002-307	Interés Cobrado Especial con Aval	1,430,395,625	1,400,564,644
2252-002-308	Interés Cobrado por Contingencia	385,741,179	374,804,811
2252-002-309	Interés Cobrado Contingencia con Aval	657,563,541	651,233,743
2252-002-310	Interés Cobrado por Anticipado Corto Plazo	33,595,650	6,502,834
2252-002-311	Interés Cobrado por Anticipado Corto Plazo Jubilados	43,001,517	43,029,034
2252-002-312	Interés Cobrado Jubilados Issste	42,539,187	42,122,807
2252-002-313	Interés Cobrado por Complemento	76,988,392	75,730,430
2252-002-314	Interés Cobrado Préstamo 50% Ahorro	1,992,182	126,499
2252-002-315	Interés Cobrado por Anticipo Contrato	376,747	376,747
2252-002-318	Interés Cobrado por Anticipado CAET	470	470
2252-003-101	Interés Ganado Préstamos y Especiales	236,008,619	491,691,961
2252-003-151	Interés Moratorio Ordinarios y Especiales	219,131	1,877,248
2252-003-152	Interés Moratorio Especial con Aval	441,838	3,512,556
2252-003-153	Interés Moratorio Contingencia	148,270	1,001,355
2252-003-154	Interés Moratorio Hipotecario	38,174	230,927
2252-003-155	Interés Moratorio Préstamo Corto Plazo	6,277	29,017
2252-003-156	Interés Moratorio Préstamo Corto Plazo Jubilado Federal	1,954	25,798
2252-003-157	Interés Moratorio Préstamo Ordinario Jubilado ISSSTE	0	172
2252-003-158	Interés Moratorio Contingente con Aval	367,377	2,923,443
2252-003-159	Interés Moratorio Ordinario Dgeti	1,209	53,335





**Arturo de J. Sáenz Salinas**  
**Contador Público Certificado**



2252-003-160	Interés Moratorio Especial Dgeti	18,379	110,173
2252-003-161	Interés Moratorio Especial con Aval	103,757	42,789
2252-003-162	Interés Moratorio Contingencia con Aval	218	190
2252-003-163	Interés Moratorio Especial Jubilado ISSSTE	9,568	113,958
2252-003-165	Interés Moratorio Contingente Dgeti	1,019	6,800
2252-003-166	Interés Moratorio Complemento	80,695	453,775
2252-003-168	Interés Moratorio Plazo Adicional	21,470	41,069
2252-003-203	Interés Ganado en Bancos	75,087	364,955
2252-003-221	Interés Ganado Banamex 22854	11,554,945	5,747,373
2252-003-230	Interés Ganado Value 158798	15,452,833	-3,082,199
2252-003-301	1% Sobre Préstamo	4,315,799	19,464,749
2252-003-302	2.5% Sobre Préstamo	9,120,197	48,661,871
2252-003-401	Otros Ingresos	415,724	121,127
2252-003-402	Ingresos por Penalización	0	0
2252-004-101	Interés Capitalizable a Ahorradores	-204,675,658	-397,815,144
2252-004-102	Capitalización Fondo de Previsión	-14,763,293	-25,518,027
2252-004-103	Capitalización Fondo de Reserva	-26,687,710	-46,397,715
2252-004-104	Interés Capitalizable Ahorro 24 Quincenas	-4,551,222	-7,731,196
2252-004-105	Capitalización Fondo Seguro	-138,297	-212,631
2252-004-202	8% Gasto Operación	-3,452,639	-15,571,799
2252-004-203	Aplicación 1% Fondo de Previsión	-3,648,079	-19,464,748
2252-004-204	Aplicación 1.5% Fondo de Reserva	-5,472,118	-29,197,123
2252-004-301	Gastos Representación	0	-22,448
2252-004-303	Iva no Acreditable	-19	-19
2252-004-305	Viáticos	-194,538	0
2252-004-306	Publicaciones en Medios Impresos	-26,378	-1,205
2252-004-307	Papelería	-603,688	-1,413,687
2252-004-309	Servicios Públicos	-759,001	-1,638,590
2252-004-310	Atención a funcionarios	-398,277	-533,740
2252-004-311	Mantenimiento de Equipo de Cómputo	0	-137,946
2252-004-312	Limpieza de Edificio	-41,881	-51,080
2252-004-313	Honorarios	-317	-66,343
2252-004-315	Placas y Tenencia	-11,033	-19,555
2252-004-316	Gastos Varios	-28,628	-53,427
2252-004-317	Eventos	-15,544	-619,291
2252-004-318	Medicinas y Apoyo	-61,093	-386
2252-004-319	Mantenimiento de Edificio	-205,044	-893,162
2252-004-321	Depreciación y Amortización	-990,940	-1,578,383
2252-004-322	Papelería Impresa	-1,593,556	-3,346,897
2252-004-323	Papelería y Artículos de Cómputo	-969,683	-1,722,765
2252-004-324	Mantenimiento de Mobiliario y Equipo	-76,543	-230,604
2252-004-325	Seguro de Edificio	-27,597	-172,840
2252-004-326	Envíos	0	-38,788
2252-004-327	Material de Limpieza	-6,524	-39,710
2252-004-328	Renta de Mobiliario	0	-18,873
2252-004-329	Sueldos	-3,957,699	-8,224,408
2252-004-330	Canasta Básica	-876,900	-1,821,472
2252-004-331	Bonos	-15,800	-20,800





**Arturo de J. Sáenz Salinas**  
**Contador Público Certificado**



Edited with the trial version of  
Foxit Advanced PDF Editor

To remove this notice, visit:  
[www.foxitsoftware.com/shopping](http://www.foxitsoftware.com/shopping)

2252-004-332	Becas y Capacitación	-456,700	-896,270
2252-004-333	Servicio Médico	-455,827	-944,744
2252-004-334	Aguinaldo	-651,861	-1,377,189
2252-004-335	Prima Vacacional	-637	-446,824
2252-004-336	Seguro de Vehículo	-46,795	-126,887
2252-004-337	Combustible	-82,093	-359,175
2252-004-338	Mantenimiento Equipo de Transporte	-64,424	-204,649
2252-004-339	Vacaciones	-637	-7,459
2252-004-341	Seguro de Retiro	-53,912	-112,075
2252-004-343	Gastos Financieros	-217,950	-104,023
2252-004-347	Artículos Electrónicos	-114,970	-277,474
2252-004-349	Aportación 21.5 %	-852,183	-977,287
2252-004-350	Horas Extras	-62,281	-83,094
2252-004-352	Indemnización	-66,419	-478,984
2252-004-353	Arrendamiento Activos Intangibles	-263,125	-383,075
2252-004-354	Seguro de Vida Empleados	0	-105,201
2252-004-355	Servicios de Vigilancia	-493,372	-912,507
2252-004-357	Aportación 20% Gobierno	0	-733,319
2252-004-370	Prima de Antigüedad	-19,209	0
2252-004-371	Contribuciones Trabajador Pago Patrimonio	-524,998	0
2252-004-501	Impuestos y Derechos	-55,472	0
2252-006-002	Muebles y Enseres	-5,945,080	-5,914,270
2252-006-003	Equipo de Cómputo	-11,337,491	-11,272,216
2252-006-004	Edificio	-39,382,828	-39,382,828
2252-006-005	Terreno 3483 M2	-3,541,500	-3,541,500
2252-006-006	Equipo de Transporte	-2,329,810	-2,329,810
2252-006-008	Terreno Magisterio	-4,756,875	-4,756,875
2252-006-009	Edificio Magisterio	-2,257,625	-2,257,625
2252-006-010	Depreciación Acumulada	15,007,494	13,992,897
2252-006-011	Software	-3,013,542	-3,013,542
2252-006-012	Equipos Menores de Oficina	-105,939	-142,195
2252-007-101	Fondo de Reserva	452,799,832	447,329,064
2252-007-102	Aplicación de Fondo	-191,557,378	-181,901,819
2252-007-103	Interés Ganado en Inversiones Financieras	11,900,539	11,900,539
2252-007-104	Aplicación Mobiliario	-451,584	-451,584
2252-007-105	Aplicación Gasto Instalación	-259,884	-259,884
2252-007-106	Incremento por Utilidad	415,455,510	388,703,866
2252-007-107	Mantenimiento de Edificio	-4,910,937	-4,910,937
2252-007-108	Mantenimiento de Terreno	-776,320	-768,490
2252-007-109	Mantenimiento Agroasemex	-8,404,953	-8,404,953
2252-007-110	Mantenimiento de Magisterio	-26,840	-26,840
2252-007-111	Mantenimiento de Tampico	-127,249	-127,249
2252-007-112	Mantenimiento Victoria	-141,298	-141,298
2252-007-201	Fondo de Previsión	281,983,668	278,336,129
2252-007-202	Interés Ganado	9,755,012	9,755,012
2252-007-203	Incremento por Utilidad	277,051,936	262,192,743
2252-007-301	Aplicación Fondo Gastos	-128,824,936	-126,844,150
2252-007-302	Aplicación Fondo Préstamos	-65,128,677	-61,688,553



**Arturo de J. Sáenz Salinas**  
**Contador Público Certificado**



Edited with the trial version of  
Foxit Advanced PDF Editor  
To remove this notice, visit:  
[www.foxitsoftware.com/shopping](http://www.foxitsoftware.com/shopping)

2252-007-303	Avalúos	-818,879	-786,139
2252-007-304	Iva no Acreditable	-1,324,494	-1,324,494
2252-007-305	Depósitos no Aclarados	245,521	245,521
2252-007-306	Cancelación de Adeudos	-3,599	-3,599
2252-007-401	Patrimonio Aplicación Fondo de Reserva	48,793,359	48,817,016
2252-007-402	Patrimonio Reglas Contables	405,412	405,412
2252-007-501	Fondo de Seguro	2,779,213	2,527,768
2252-007-502	Interés Ganado	752,385	614,089
2252-010-001	Deudor Ipsset CAET	-10,900,040	-10,574,535
2252-011-001	Aportaciones	16,193,686	12,492,281
2252-011-002	Interés	565,954	370,818
2252-011-003	Retiros	-438	-438
2252-011-005	Devoluciones A Finanzas	-374,574	-374,574
2252-011-006	Traspaso Cargo	-1,770,295	-1,770,295
2252-011-007	Traspaso Abono	792,848	792,848
2252-011-050	Liberación de Gravamen	845	845
2252-011-053	Devolución por Pagar CAET	106,450	0
2252-011-054	Descuentos Indevidos por Pagar CAET	115,700	0
2252-011-055	Ingresos por Clasificar CAET	5,375	0
2252-011-101	Interés Cobrados por Adelantado	13,183,122	13,195,995
2252-012-102	Resultado del Ejercicio 2000	1,956,623	1,956,623
2252-012-103	Resultado del Ejercicio 2001	1,201,164	1,201,164
2252-012-104	Resultado Ejercicio 2002	714,151	714,151
2252-012-105	Resultado Ejercicio 2003	422,837	422,837
2252-012-106	Resultado Ejercicio 2004	193,916	193,916
2252-012-107	Resultado Ejercicio 2005	1,056,751	1,056,751
2252-012-108	Resultado Ejercicio 2006	273,932	273,932
2252-012-109	Resultado Ejercicio 2007	-573,682	-573,682
2252-012-110	Resultado Ejercicio 2008	-1,049,137	-1,049,137
2252-012-111	Resultado Ejercicio 2009	587,031	587,031
2252-012-112	Resultado Ejercicio 2010	486,765	486,765
2252-012-113	Resultado Ejercicio 2011	6,464,907	6,464,907
2252-012-114	Resultado Ejercicio 2012	-144	-144
2252-013-010	Interés Cuenta de Cheques	136	136
2252-013-012	Interés Ganado Bancomer 108922284	54	25
2252-013-013	Interacciones	0	0
2252-013-020	Interés Ganado en Inversión	1,525,382	1,525,382
2252-013-022	Banorte 09688144	496,598	478,788
2252-013-024	Interés Afirme 67750	1,293,093	1,130,584
2252-013-025	Banorte 505514279	19,812	751
2252-013-026	Interés CAET Banorte 534316	29,611	0
2252-013-027	Interés CAET Banorte 0149140	99,902	0
2252-013-031	Interés Ganado Préstamo Caet	70,692	57,501
2252-013-041	Otros Ingresos Caet	7	3
2252-013-042	Ingresos por Penalización	80,828	76,259
2252-014-011	Capitalización Ahorradores	-12,715,887	-12,430,978
2252-014-021	Gastos Financieros	-88,253	-85,295
2252-014-022	Gastos por Administración de Fondos	-535,467	-535,467





**Arturo de J. Sáenz Salinas**  
**Contador Público Certificado**



2252-014-031	Gastos Varios	-2	-2
2252-014-033	Iva no Acreditable	-837	-837
2252-014-034	Cuentas Incobrables	17,501	17,501
2252-020-001	Deudor Ipsset Fartet	-120,054,258	-120,054,258
2252-020-051	Adeudo IPSSET FARTET	124,230	0
2252-021-101	Aportaciones	381,433,124	371,773,839
2252-021-102	Intereses	144,126,070	136,272,502
2252-021-303	Resultado Ejercicio 1999	16,799	16,799
2252-021-304	Resultado Ejercicio 2000	259,885	259,885
2252-021-305	Resultado Ejercicio 2001	208,261	208,261
2252-021-306	Resultado Ejercicio 2002	703,253	703,253
2252-021-307	Resultado Ejercicio 2003	3,280,765	3,280,765
2252-021-308	Resultado Ejercicio 2004	1,442,870	1,442,870
2252-021-309	Resultado Ejercicio 2005	3,657,995	3,657,995
2252-021-310	Resultado Ejercicio 2006	1,068,771	1,068,771
2252-021-311	Resultado Ejercicio 2007	-1,755,921	-1,755,921
2252-021-312	Resultado Ejercicio 2008	-3,227,850	-3,227,850
2252-021-313	Resultado Ejercicio 2009	945,588	945,588
2252-021-314	Resultado Ejercicio 2010	7,232,030	7,232,030
2252-021-315	Resultado Ejercicio 2011	8,216,588	8,216,588
2252-021-402	Interacciones	48,728	48,704
2252-021-500	Interés Ganado en Inversión	71,418,253	71,418,253
2252-021-502	Value 122645	58,196,525	18,474,988
2252-021-503	Interacciones Cuenta 400150769	29,649,756	29,649,756
2252-021-504	Banamex 111003446	382,391	382,391
2252-021-505	Interés Afirme 67747	5,696,782	4,686,162
2252-021-507	Banorte Inversiones 0503816827	3,439,744	2,533,898
2252-021-508	Interés FARTET Banorte 55514	784,801	0
2252-021-601	Otros Ingresos Farte	4,494,330	4,494,330
2252-021-701	Interés Capitalizable Ahorradores	-99,787,593	-90,691,254
2252-021-801	Gastos Financieros	88,207	88,537
2252-021-802	Gastos por Administración de Fondos	-4,647,975	-4,399,676
2252-021-901	Gastos Varios	-58	-58
2252-021-902	Iva no Acreditable	25	25
2252-022-101	Aportaciones	13,313,889	13,549,328
2252-022-102	Interés	18,063,053	17,823,949
2252-022-301	Resultado Ejercicio 2001	-112,671	-112,671
2252-022-302	Resultado Ejercicio 2002	827,686	827,686
2252-022-303	Resultado Ejercicio 2003	32,124	32,124
2252-022-304	Resultado Ejercicio 2004	835,699	835,699
2252-022-305	Resultado Ejercicio 2005	984,856	984,856
2252-022-306	Resultado Ejercicio 2006	1,028,640	1,028,640
2252-022-307	Resultado Ejercicio 2007	-111,939	-111,939
2252-022-308	Resultado Ejercicio 2008	-2,305,087	-2,305,087
2252-022-309	Resultado Ejercicio 2009	-568,477	-568,477
2252-022-310	Resultado Ejercicio 2010	-118,378	-118,378
2252-022-311	Resultado Ejercicio 2011	1,922,974	1,922,974
2252-022-402	Interacciones 300196592	128,541	128,541





**Arturo de J. Sáenz Salinas**  
**Contador Público Certificado**



Edited with the trial version of  
Foxit Advanced PDF Editor

To remove this notice, visit:  
[www.foxitsoftware.com/shopping](http://www.foxitsoftware.com/shopping)

2252-022-500	Interés Ganado en Inversión	9,319,248	9,319,248
2252-022-502	Value 127256	4,925,977	320,795
2252-022-503	Interacciones 400150772	5,344,945	5,344,945
2252-022-505	Interés Afirme 67745	351,217	292,065
2252-022-506	Value 158771-1 Sar	2,246,026	1,965,048
2252-022-507	Banamex 111003446	23,308	23,308
2252-022-601	Otros Ingresos	2,051	2,051
2252-022-701	Interés Capitalizable a Ahorradores	-8,953,742	-8,392,869
2252-022-801	Gastos Financieros	-118,424	-92,884
2252-022-902	Iva no Acreditable	-1,259	-1,259
2252-030-001	Deudor IPSSET FARCOB	-6	-6
2252-031-001	Adeudo IPSSET FARCOB	6,514	-19,206
2252-031-101	Aportaciones	41,436,266	39,783,872
2252-031-102	Interés FarCobat	14,668,459	13,790,759
2252-031-103	Retiros FarCobat	-11,593	-11,593
2252-031-301	Resultado Ejercicio 2000	-5,532	-5,532
2252-031-302	Resultado Ejercicio 2001	2,703	2,703
2252-031-303	Resultado Ejercicio 2002	3,835	3,835
2252-031-304	Resultado Ejercicio 2003	30,079	30,079
2252-031-305	Resultado Ejercicio 2004	48,599	48,599
2252-031-306	Resultado Ejercicio 2005	77,191	77,191
2252-031-307	Resultado Ejercicio 2006	20,759	20,759
2252-031-308	Resultado Ejercicio 2007	-70,304	-70,304
2252-031-309	Resultado Ejercicio 2008	-344,545	-344,545
2252-031-310	Resultado Ejercicio 2009	-358,771	-358,771
2252-031-311	Resultado Ejercicio 2010	-133,355	-133,355
2252-031-312	Resultado Ejercicio 2011	1,105,688	1,105,688
2252-031-402	Interacciones 300196622	35,041	35,041
2252-031-500	Interés Ganado en Inversión	-8,401,030	-8,401,030
2252-031-501	Banorte 098883118	448,855	353,493
2252-031-502	Value 158755	-3,494,390	-4,649,655
2252-031-503	Interacciones 400150771	13,386,488	13,386,488
2252-031-504	Interés Afirme 67749	1,173,223	973,202
2252-031-505	Interés FarCobat Banorte 826	70,555	0
2252-031-601	Otros Ingresos FarCobat	499,631	461,487
2252-031-701	Interés Capitalizable a Ahorradores	-10,640,340	-9,656,668
2252-031-801	Gastos Financieros	-35	-17
2252-031-802	Gastos por Administración Fondo de Reserva	-494,509	-456,368
2252-031-901	Gastos Varios FarCobat	-7	-6
2252-041-001	Adeudo IPSSET Reynosa	0	-2,610
2252-041-101	Aportaciones Reynosa	9,871,374	9,393,729
2252-041-102	Interés Reynosa	3,750,332	3,542,046
2252-041-301	Resultado Ejercicio 2003	3,825	3,825
2252-041-302	Resultado Ejercicio 2004	12,193	12,193
2252-041-303	Resultado Ejercicio 2005	32,924	32,924
2252-041-305	Resultado Ejercicio 2007	-15,222	-15,222
2252-041-306	Resultado Ejercicio 2008	-60,835	-60,835
2252-041-307	Resultado Ejercicio 2009	-138,150	-138,150



**Arturo de J. Sáenz Salinas**  
**Contador Público Certificado**



2252-041-308	Resultado Ejercicio 2010	-134,158	-134,158
2252-041-309	Resultado Ejercicio 2011	108,077	108,077
2252-041-402	Interacciones 300196606	7,573	7,573
2252-041-500	Interés Ganado en Inversión	-1,921,608	-1,921,608
2252-041-501	Banorte Cuenta 098883118	133,350	91,078
2252-041-502	Value 158763	-701,661	-964,258
2252-041-503	Interacciones 400150770	2,850,119	2,850,119
2252-041-504	Interés Afirme Reynosa 67748	169,975	142,334
2252-041-505	Infarutt Rey Banorte 826	21,397	0
2252-041-601	Otros Ingresos Reynosa	373,406	114,004
2252-041-701	Interés Capitalizable a Ahorradores	-2,702,695	-2,486,891
2252-041-802	Gastos por Administración Fondo	-125,107	-114,003
2252-041-901	Gastos Varios	-390	-388
2252-042-051	Adeudo IPSSET Altamira	0	-3,599
2252-042-101	Aportaciones Altamira	8,186,770	7,664,097
2252-042-102	Interés Altamira	2,664,578	2,486,452
2252-042-301	Resultado Ejercicio 2004	910	910
2252-042-302	Resultado Ejercicio 2005	11,299	11,299
2252-042-303	Resultado Ejercicio 2006	-7,238	-7,238
2252-042-304	Resultado Ejercicio 2007	-12,207	-12,207
2252-042-305	Resultado Ejercicio 2008	-10,895	-10,895
2252-042-306	Resultado Ejercicio 2009	-81,392	-81,392
2252-042-307	Resultado Ejercicio 2010	-44,058	-44,058
2252-042-308	Resultado Ejercicio 2011	96,775	96,775
2252-042-402	Interacciones Cuenta 30019660	6,088	6,088
2252-042-500	Interés Ganado en Inversión	-1,533,659	-1,533,659
2252-042-501	Banorte 098883118	121,665	98,995
2252-042-502	Value 158763	-565,801	-776,904
2252-042-503	Interacciones 400150770	2,291,234	2,291,234
2252-042-504	Interés Afirme Alt 67748	144,327	122,018
2252-042-505	Infarutt Alt Banorte 826	23,930	0
2252-042-601	Otros Ingresos Altamira	106,875	96,016
2252-042-701	Interés Capitalizable a Ahorradores	-2,006,095	-1,820,760
2252-042-802	Gastos por Administración Fondo	-106,874	-96,016
2252-042-901	Gastos Varios	-4	0
2252-043-051	Adeudo IPSSET Laredo	0	-789
2252-043-101	Aportaciones Laredo	5,158,940	4,989,569
2252-043-102	Interés Laredo	1,823,547	1,719,857
2252-043-301	Resultado Ejercicio 2006	-10,810	-10,810
2252-043-302	Resultado Ejercicio 2007	-31,055	-31,055
2252-043-303	Resultado Ejercicio 2008	-29,145	-29,145
2252-043-304	Resultado Ejercicio 2009	-74,263	-74,263
2252-043-305	Resultado Ejercicio 2010	-74,187	-74,187
2252-043-306	Resultado Ejercicio 2011	52,888	52,888
2252-043-402	Interacciones 3001966062	3,748	3,748
2252-043-500	Interés Ganado en Inversión	-934,276	-934,276
2252-043-501	Banorte Cuenta 098883118	81,566	62,804
2252-043-502	Value 158763	-345,551	-475,522





**Arturo de J. Sáenz Salinas**  
**Contador Público Certificado**



2252-043-503	Interacciones 400150770	1,410,645	1,410,645
2252-043-504	Interés Laredo 67748	152,252	123,712
2252-043-505	Infarutt Laredo Banorte 826	11,908	0
2252-043-601	Otros Ingresos Laredo	61,298	57,444
2252-043-701	Interés Capitalizable a Ahorradores	-1,379,072	-1,258,256
2252-043-801	Gastos Financieros	-1	0
2252-043-802	Gastos por Administración Fondo	-61,297	-57,443
2252-043-901	Gastos Varios Laredo	0	0
2252-043-902	Iva no Acreditable	0	0
2252-050-001	Deudor IPSSET SARTSP	-9,379,856	0
2252-051-101	Aportación Trabajadores	4,636,604	4,558,186
2252-051-102	Aportación Gobierno	4,666,150	4,619,811
2252-051-103	Interés	26,944	26,944
2252-051-401	Interés Cheques Banamex 464027617	-877	-877
2252-051-500	Interés Ganado en Inversión	77,325	77,325
2252-051-601	Otros Ingresos Sarts	0	0
2252-051-801	Gastos Financieros	-12,801	-12,453
2252-051-902	Iva no Acreditable	-291	-291
<b>Total de Fondos de Administración a Largo Plazo</b>		<b>\$5,769,582,767</b>	<b>\$5,586,780,403</b>

a) La CAET corresponde a la Caja de Ahorro del Estado de Tamaulipas, la cual brinda sus servicios desde 1998, fomentando la cultura del Ahorro, entre los servidores públicos del Gobierno del Estado, Activos y Pensionados.

b) EL SARTET es un Fondo denominado Sistema de Ahorro Para el Retiro de los Trabajadores de la Educación de Tamaulipas, el cual se constituyo a partir de la firma de un convenio de voluntades entre el Gobierno del Estado de Tamaulipas, la Sección 30 del SNTE y la Unidad de Previsión y Seguridad Social del Estado de Tamaulipas, en fecha 7 de julio del año 1999.

c) El 7 de julio de 1999, se firmó convenio entre la Secretaria de Finanzas y Administración, la secretaria de Desarrollo social, la Dirección General de Educación, la Sección 30 del SNTE y la Unidad de Previsión y Seguridad Social del Estado de Tamaulipas, con el Objeto de constituir el Fondo para el Ahorro y el Retiro de los Trabajadores de la Educación de Tamaulipas (FARTET).

d) El 14 de marzo del 2000, se firmó convenio entre el Colegio de Bachilleres del Estado de Tamaulipas y la Unidad de Previsión y Seguridad del Estado de Tamaulipas, para la Administración de los recursos de Fondo de Ahorro para el retiro de los trabajadores al Servicio del Colegio de Bachilleres del Estado de Tamaulipas (FARCOBAT).

e) El 28 de enero del 2003, se firma convenio entre la universidad Tecnológica de Tamaulipas Norte y la Unidad de Previsión y Seguridad Social del Estado de Tamaulipas, para la Administración de los recursos destinados al fondo de Ahorro para el Retiro de los trabajadores al Servicio de la Universidad Tecnológica de Tamaulipas Norte (FARUTREYNOSA).

f) El 28 de noviembre del 2003, se firmó un convenio entre la Universidad Tecnológica de Altamira y la Unidad de Previsión y Seguridad Social el Estado de Tamaulipas, para la Administración de los Recursos destinados al Fondo de Ahorro para el Retiro de los trabajadores al Servicio de la Universidad Tecnológica de Altamira (FARUTALTAMIRA).

g) El 9 de octubre del 2006 se firma un convenio entre la universidad Tecnológica de Nuevo Laredo y la Unidad de Previsión y Seguridad Social del Estado de Tamaulipas, para la administración de los recursos destinados al Fondo de Ahorro para el Retiro de los trabajadores al Servicio de la Universidad Tecnológica de Nuevo Laredo (FARUT NUEVO LAREDO).





**Arturo de J. Sáenz Salinas**  
**Contador Público Certificado**



Edited with the trial version of  
Foxit Advanced PDF Editor  
To remove this notice, visit:  
[www.foxitsoftware.com/shopping](http://www.foxitsoftware.com/shopping)

h) El 6 de marzo de 2008, se firmó un convenio entre el Gobierno del Estado de Tamaulipas, la Unidad de Previsión y Seguridad Social del Estado de Tamaulipas, y el Sindicato Único de los Trabajadores el Servicio de los Poderes del Estado y Organismos Descentralizados, con el Objeto de designar a la UPYSSET para entregar el total de las aportaciones por concepto del 4% del salario base quincenal del trabajador sindicalizado, de los cuales el 2% sería aportado por el trabajador, siendo descontado vía nómina y el otro 2% le correspondería aportarlo a el Gobierno del Estado, al trabajador que acredite haber obtenido una pensión o jubilación por cualquier institución o, en caso de fallecimiento del trabajador, dicha cantidad será entregada la persona que acredite la calidad de beneficiario.

i) Al respecto se informa que no han enterado a IPSSET la totalidad de las aportaciones, solo se han recibido enteros por parte de la Secretaria de Finanzas del 2% retenido a algunos trabajadores que causaron baja.

Se hace mención que los convenios señalados anteriormente fueron firmados a nombre de la Unidad de Previsión y Seguridad Social del Estado de Tamaulipas, sin embargo son reconocidos por el instituto en los mismos términos según artículo segundo transitorio de la Ley de IPSSET.

### **Provision para Contingencias a Largo Plazo**

La Provisión para Contingencia a Largo Plazo al 30 de junio de 2020 están integrados por los siguientes saldos:

No. Cuenta Contable	Nombre	junio 2020	diciembre 2019
<b>2261-000 Provisión Para Contingencias a Largo Plazo</b>			
2261-001-001	María Guadalupe Torres Maldonado	\$7,404	\$7,404
2261-001-001	Omar Hazael Mata Luna	35,426	35,426
2261-001-001	Emmanuel Núñez Sánchez	9,138	9,138
<b>Total de Provisión para Contingencias a Largo Plazo</b>		<b>\$51,967</b>	<b>\$51,967</b>

Las provisiones a Largo Plazo, representan las obligaciones a cargo del Organismo, originadas por contingencias de demandas y juicios, cuya exactitud del valor depende de un hecho futuro, estas obligaciones deben ser justificables y su medición monetaria debe ser confiable en un plazo mayor a doce meses de acuerdo a los lineamientos que emite el CONAC. El importe de está cuenta es de \$51,967.



**Arturo de J. Sáenz Salinas**  
**Contador Público Certificado**



Edited with the trial version of  
Foxit Advanced PDF Editor  
To remove this notice, visit:  
[www.foxitsoftware.com/shopping](http://www.foxitsoftware.com/shopping)

## I. Notas al Estado de Actividades

### Ingresos de Gestión

Los ingresos obtenidos por el Instituto de Previsión y Seguridad Social del Estado de Tamaulipas por concepto de Subsidios del Gobierno del Estado, Cuotas de Aportaciones de Seguridad Social, ingresos por Venta de Bienes y Servicios e Ingresos Financieros todos ellos realizados mediante depósito bancario o transferencia interbancaria, del 01 de enero al 30 de Junio de 2020 se integran de la siguiente manera:

No. Cuenta Contable	Nombre	junio 2020
<b>4.- Ingresos y Otros Beneficios</b>		
<b>Ingresos de Gestión</b>		
<b>4129-000-000 Cuotas y Aportaciones de Seguridad Social</b>		
	Accesorios, Aportaciones Seguros	\$0
	Aportación 12%	0
	Aportación 10%	0
	Aportaciones Prescritas	0
	Aportación 21.5%	0
	Aportación 14%	0
	Aportación 16%	0
	Aportación Patrón 18%	0
	Aportación Patrón 20%	0
	Aportación Seguro Social	0
	Transferencia al Fondo de Pensión	747,582,984
	Servicio Médico Hospital General Pensionados	13,181,787
	Servicio Médico ISSSTE Pensionados	44,186,506
	Servicio Médico HG Derechos Humanos	370,079
	Servicio Médico ISSSTE Derechos Humanos	112,359
	Servicio Médico HG Politécnica Victoria	1,354,695
	Servicio Médico HG Imeplan	94,530
	Servicio Médico HG ITACE	1,682,587
	Servicio Médico ISSSTE ITACE	2,414,273
	Servicio Médico HG Burócrata	34,654,848
	Servicio Médico HG Federalizado	423,556
	Servicio Médico HG Secretaría de Salud	58,999,090
	Servicio Médico HG Dif	6,783,711
	Servicio Médico HG COTACYT	128,165
	Servicio Médico HG ITIFE	412,268
	Servicio Médico HG ITAIT	207,580
	Servicio Médico HG ITCA	2,472,729
	Servicio Médico HG Congreso	1,785,528
	Servicio Médico HG Fomicro	290,625
	Servicio Médico ISSSTE C. San Juan	130,951



**Arturo de J. Sáenz Salinas**  
**Contador Público Certificado**



Edited with the trial version of  
Foxit Advanced PDF Editor  
To remove this notice, visit:  
[www.foxitsoftware.com/shopping](http://www.foxitsoftware.com/shopping)

Servicio Médico HG Instituto Registral	1,082,811
Servicio Médico HG TEC Mante	1,118,997
Servicio Médico ISSSTE TEC Reynosa	2,218,520
Servicio Médico HG Supremo Tribunal	4,191,009
Servicio Médico HG COBAT	12,673,394
Servicio Médico HG ITAVU	1,395,125
Servicio Médico ISSSTE ITAVU	511,915
Servicio Médico ISSSTE TEC Matamoros	920,897
Servicio Médico HG ICEET	236,730
Servicio Médico HG ITEA	453,700
Servicio Médico ISSSTE ITEA	730,239
Servicio Médico ISSSTE Tec Altamira	1,877,200
Servicio Médico Audit Sup.	910,286
Servicio Médico ISSSTE Tec Laredo	976,985
Servicio Médico HG CONALEP	4,119,217
Servicio Médico HG Politécnica Altamira	829,184
Servicio Médico HG Politécnica Rivereña	256,400
Servicio Médico HG Técnica del Mar	498,455
Servicio Médico HG IPSSET	1,468,436
Servicio Médico HG IETAM	414,191
Servicio Médico HG Instituto del Deporte	1,702,582
Servicio Médico HG CEAT	803,040
Servicio Médico HG Instituto de la Mujer	297,479
Servicio Médico HG Instituto de la Juventud	207,887
Servicio Médico HG Universidad de la Justicia	334,611
Servicio Médico HG Tribunal Electoral	421,851
Servicio Médico HG Comisión de Energía	161,653
Servicio Médico HG Tribunal de Justicia	364,200
Servicio Médico HG Caza y Pesca	104,786
Servicio Médico HG Comisión de Parques	949,213
Servicio Médico HG Secretaria Anticorrupción	45,468
Servicio Médico HG Prodetam	126,730
Servicio Médico HG Radio Tamaulipas	301,024
Transferencia al Fondo de Seguro de Retiro	12,246,850

**Total Cuotas y Aportaciones de Seguridad Social** **\$972,219,916**

**4223-000 Participaciones, Aportaciones, Transferencias, Asignaciones, Subsidios y Otras Ayudas**

**Subsidios para Gastos Cendis**

Subsidios y Subvenciones	\$0
Subsidio Cendis Cap 2000	2,402,007
Subsidio Cendis Cap 3000	14,585,316
Subsidio Cendis Cap 4000	918,565
Pensiones y Jubilaciones	3,699,200

**Total de Subsidios para Gastos Cendis** **\$21,605,088**





**Arturo de J. Sáenz Salinas**  
**Contador Público Certificado**



<b>4173-000</b>	<b>Ingresos por Venta de Bienes y Servicios</b>	
	Intereses Ganados en Préstamos Hipotecarios	\$5,665,867
	Intereses Ganados en Préstamos con IVA	47,161,746
	Ingresos por Cuotas (Unidad Deportiva)	43,553
	Ingresos Cendis	3,245
	<b>Total de Ingresos por Venta de Bienes y Servicios</b>	<b>\$52,874,411</b>
	<b>Total de Participaciones, Aportaciones, Transferencias, Asignaciones, Subsidios y Otras Ayudas</b>	<b>\$74,479,499</b>
	<b>Otros Ingresos y Beneficios</b>	
<b>4310-000</b>	<b>Ingresos Financieros</b>	
	Otros Ingresos de Inversión	\$7,978,654
	Otros Ingresos de Cheques	32,895
	Intereses Ganados Value112372	22,671,217
	Intereses Banorte IPSSET93802	5,480,722
	Otros Ingresos Financieros. Administración	3,508,147
	Otros Ingresos Fideicomiso	42,783
	<b>Total de Ingresos Financieros</b>	<b>\$39,714,418</b>
<b>4173-000</b>	<b>Otros Ingresos y Beneficios Varios</b>	
	Otros Ingresos y Beneficios Varios	\$143,257
	Recuperación Gastos Litigio	13,650
	<b>Total de Otros Ingresos y Beneficios Varios</b>	<b>\$156,907</b>
	<b>Total de Otros Ingresos y Beneficios</b>	<b>\$39,871,324</b>
	<b>Total de Ingresos y Otros Beneficios</b>	<b>\$1,086,570,740</b>

Los ingresos por aportaciones, transferencias, asignaciones y otras ayudas se clasifican en aportaciones a través de subsidios recibidos del gobierno federal y estatal, así como también los recursos destinados a ayudas sociales.

En el rubro de otros ingresos se ubican los ingresos financieros y las captaciones de recursos por concepto de ingresos diversos que fueron depositados en las cuentas bancarias del Instituto.



Arturo de J. Sáenz Salinas  
Contador Público Certificado



Edited with the trial version of  
Foxit Advanced PDF Editor  
To remove this notice, visit:  
[www.foxitsoftware.com/shopping](http://www.foxitsoftware.com/shopping)

## Gastos y Otras Pérdidas

Los gastos y otras pérdidas del Instituto de Previsión y Seguridad Social del Estado de Tamaulipas se dividen en los rubros de; gastos de funcionamiento, transferencias, asignaciones, subsidios y otras ayudas, así como de otros gastos y pérdidas extraordinarias.

Los Gastos de funcionamiento son todos aquellos gastos derivados de la operación diaria de todas las áreas y centros asistenciales que integran el Instituto del 01 de enero al 30 Junio de 2020 se detalla de la siguiente manera:

No. Cuenta Contable	Nombre	junio 2020
<b>5.- Gastos y Otras Perdidas</b>		
<b>5.1.-Gastos de Funcionamiento</b>		
<b>5110</b>	<b>Servicios Personales</b>	
5111	Remuneraciones al Personal de Carácter Permanente	\$4,992,586
5112	Remuneraciones al Personal de Carácter Transitorio	183,474
5113	Remuneraciones Adicionales y Especiales	10,599,033
5114	Seguridad Social	1,792,495
5115	Otras Prestaciones Sociales y Económicas	8,046,199
5117	Pago Estimulos a Servidores Públicos	592,561
	<b>Total de Servicios Profesionales</b>	<b>\$26,206,348</b>
<b>5120</b>	<b>Materiales y Suministros</b>	
5121	Materiales de Administración	\$571,388
5122	Alimentos y Utensilios	1,921,342
5124	Materiales y Artículos de Construcción y Reparación	150,981
5125	Productos Químicos	73,235
5126	Combustibles	340,611
5127	Vestuario	14,777
5129	Herramientas	61,738
	<b>Total de Materiales y Suministros</b>	<b>\$3,134,071</b>
<b>5130</b>	<b>Servicios Generales</b>	
5131	Servicios Básicos	\$343,196
5132	Servicios Arrendamiento	784,383
5133	Servicios Profesionales	7,737,269
5134	Servicios financieros	284,661
5135	Servicios de Inst., Mantenimiento. y Reparaciones Menores de Inmuebles	1,050,375
5136	Servicios de Comunicación Social y Publicidad	103,402
5137	Servicios de Traslado y Viáticos	76,581
5138	Servicios Oficiales	17,806
5139	Otros Servicios Generales	758,759
	<b>Total de Servicios Generales</b>	<b>\$11,156,432</b>
	<b>Total de Gastos de Funcionamiento</b>	<b>\$40,496,851</b>



**Arturo de J. Sáenz Salinas**  
**Contador Público Certificado**



Edited with the trial version of  
Foxit Advanced PDF Editor  
To remove this notice, visit:  
[www.foxitsoftware.com/shopping](http://www.foxitsoftware.com/shopping)

**Transferencias, Asignaciones, Subsidios y Otras Ayudas**

<b>5220</b>	<b>Transferencias al Resto del Sector Público</b>	
5221	Transferencias al Resto del Sector Público	\$212,644,029
	<b>Total de Transferencias al Resto del Sector Público</b>	<b>\$212,644,029</b>
<b>5240</b>	<b>Ayudas Sociales</b>	
5241	Apoyos Diversos	\$10,800
	<b>Total de Ayudas Sociales</b>	<b>\$10,800</b>
<b>5252</b>	<b>Pensiones y Jubilaciones</b>	
5252-001-000	Pago de Pensiones y Jubilaciones	\$746,800,112
5252-001-801	Pago de Indemnizaciones	747,814
5252-001-802	Otras Prestaciones y Apoyos	35,057
5252-001-803	Pago Seguro de Retiro	12,246,850
5259-001-001	Otras Pensiones y jubilaciones	3,689,600
	<b>Total de Pensiones y Jubilaciones</b>	<b>\$763,519,434</b>
	<b>Total de Transferencias, Asignaciones, Subsidios y Otras Ayudas</b>	<b>\$976,174,263</b>

**Otros Gastos y Pérdidas Extraordinarias**

<b>5510</b>	<b>Otros Gastos</b>	
5515-001-000	Estimaciones, Depreciaciones, Deterioros y Obsolescencia	\$1,057,746
5599-001-001	Otros Gastos	398
	<b>Total de Otros Gastos y Otras Pérdidas</b>	<b>\$1,058,143</b>
	<b>Total de Gastos y Otras Pérdidas</b>	<b>\$1,017,729,257</b>

Es importante mencionar que al 30 de junio de 2020 el Instituto de Previsión y Seguridad Social del Estado de Tamaulipas tuvo un ahorro de \$ 68,841,482.





**Arturo de J. Sáenz Salinas**  
**Contador Público Certificado**



Edited with the trial version of  
Foxit Advanced PDF Editor  
To remove this notice, visit:  
[www.foxitsoftware.com/shopping](http://www.foxitsoftware.com/shopping)

## I. Notas al Estado de Variación en la Hacienda Pública

### Patrimonio Contribuido

El patrimonio contribuido del Instituto al 30 de junio de 2020, se integra por los bienes muebles e inmuebles, transferidos por el gobierno del estado o por la población en general, en los términos de las disposiciones aplicables.

A continuación se muestra la integración del patrimonio contribuido:

No. Cuenta Contable	Nombre	junio 2020	diciembre 2019
<b>3100-000 Hacienda Pública/Patrimonio Contribuido</b>			
<b>3111</b>	<b>Aportación Fondo de Pensión Trabajador</b>		
3111001001	Aportación al Fondo 6%	\$1,652,825,820	\$1,654,453,968
3111001002	Devolución de Aportación	-88,475,766	-86,809,813
3111001003	Traspaso Aportación 6%	-180,584,788	-164,331,935
3111001011	Aportación al Fondo 7%	260,903,748	260,887,976
3111001012	Devolución de Aportación 7%	-10,689,941	-10,201,066
3111001013	Traspaso Aportación 7%	-2,090,684	0
3111001021	Aportación al Fondo 10.5%	1,029,047,791	758,768,256
3111001022	Devolución de Aportación 10.5%	-792,767	-352,120
3111001023	Aportación Prescrita 10.5%	-3,627,179	0
3111001031	Aportación al Fondo 8 %	303,520,726	303,520,726
3111001032	Devolución de Aportación 8%	-10,913,135	-10,324,550
3111001033	Traspaso Aportación 8%	-2,545,931	0
3111001041	Aportación al Fondo 9 %	323,872,724	323,872,724
3111001042	Devolución de Aportación 9%	-4,730,081	-4,197,921
3111001043	Traspaso Aportación 9%	-2,839,715	0
3111001051	Aportación Trabajador 10%	361,008,210	361,008,210
3111001052	Devolución de Aportación 10%	-2,151,106	-1,612,256
3111001053	Traspaso Aportación 10%	-3,273,757	0
3111001060	Aportaciones Prescritas	31,853,845	0
3111001070	Aportación Patrón 10%	566,818	0
3111001071	Aportación Patrón 12%	27,038	0
3111001075	Aportación Patrón 20%	4,846,251	0
3111001076	Aportación Patrón 21.5%	542,873,709	0
3111001091	Transferencias Pago Pensiones	-747,582,984	0
	<b>Suma</b>	<b>\$3,451,048,846</b>	<b>\$3,384,682,200</b>
<b>3112</b>	<b>Aportación al Fondo Préstamo 4%</b>		
3112001001	Aportación 4%	\$5,139,500	\$5,139,500
3112001002	Devolución de aportación 4%	-98,008	-96,341
	<b>Suma</b>	<b>\$5,041,492</b>	<b>\$5,043,159</b>
<b>3113</b>	<b>Fondo Seguro de Retiro</b>		
3113100101	Aportación Seguro de Retiro	\$872,302,015	\$840,152,826

Victoria No. 325. Col. Rodríguez 88630

Reynosa, Tamaulipas ♦ Tel: (899) 924 3970 Conmutador  
info@ajsaenz.com ♦ ajsaenz@ajsaenz.com

Pino Suárez No. 414 Col. Zona Centro 87000

Cd. Victoria, Tamaulipas ♦ Tel. (834) 248 1854



**Arturo de J. Sáenz Salinas**  
**Contador Público Certificado**



Edited with the trial version of  
Foxit Advanced PDF Editor  
To remove this notice, visit:  
[www.foxitsoftware.com/shopping](http://www.foxitsoftware.com/shopping)

3113100102	Pago Seguro de Retiro	-218,005,846	-218,035,846
3113100103	Transferencia Pago Seguro de Retiro	-12,246,850	0
3113100201	Descuento Préstamo IPSSET	-60,000	0
3113200101	Intereses Ganados en Inversiones Financieras	139,831,487	135,728,594
3113200103	Intereses Ganados Interacciones	15,540,731	15,540,731
3113200104	Interés Gando Afirme	5,034,247	4,176,483
3113200105	Interés Ganado Value 134554	-6,333,028	-6,333,028
3113200106	Interacción 300197068	19,228	19,215
3113200107	Interés Banorte Seguro Retiro 3934	1,005,351	0
3113200201	Gastos Financieros	-9	-9
3113200202	IVA Gastos Financieros	-1	-1
Suma		<b>\$797,087,325</b>	<b>\$771,248,963</b>
<b>3115 Patrimonio</b>			
3115001001	Patrimonio UPYSSET	\$15,571,205	\$16,259,945
3115001002	Patrimonio Cendi 1	672,098	672,098
3115001003	Patrimonio Cendi 2	743,841	743,841
3115001004	Patrimonio Cendi 3	7,690,434	7,690,434
Suma		<b>\$24,677,577</b>	<b>\$25,366,318</b>
<b>3120 Donación de Capital</b>			
3120001001	Donación de Capital	\$2,236,759	\$2,236,759
Suma		<b>\$2,236,759</b>	<b>\$2,236,759</b>
<b>Total de Hacienda Pública/Patrimonio Contribuido</b>		<b>\$4,280,091,998</b>	<b>\$4,188,577,399</b>

**3200 Hacienda Pública/Patrimonio Generado**

<b>3220 Resultado de Ejercicios Anteriores</b>			
3220001001	Resultado del Ejercicio 2004	\$947,754,537	\$947,754,537
3220002001	Resultado del Ejercicio 2005	68,097,146	68,097,146
3220002002	Resultado del Ejercicio 2006	91,672,311	91,672,311
3220002003	Resultado del Ejercicio 2007	28,852,764	28,852,764
3220002004	Resultado del Ejercicio 2008	211,606	211,606
3220002005	Resultado del Ejercicio 2009	-69,973,592	-69,973,592
3220002006	Resultado del Ejercicio 2010	-177,714,857	-177,714,857
3220002007	Resultado del Ejercicio 2011	-221,525,936	-221,525,936
3220002008	Resultado del Ejercicio 2012	-284,886,753	-284,886,753
3220002009	Resultado del Ejercicio 2013	-315,892,016	-315,892,016
3220002010	Resultado del Ejercicio 2014	-369,294,664	-369,294,664
3220002011	Resultado del Ejercicio 2015	-311,391,681	-311,391,681
3220002012	Resultado del Ejercicio 2016	-307,271,813	-307,271,813
3220002013	Resultado del Ejercicio 2017	-236,021,331	-236,057,448



**Arturo de J. Sáenz Salinas**  
**Contador Público Certificado**



Edited with the trial version of  
Foxit Advanced PDF Editor  
To remove this notice, visit:  
[www.foxitsoftware.com/shopping](http://www.foxitsoftware.com/shopping)

3220002014	Resultado del Ejercicio 2018	-214,041,946	-214,041,946
3220002015	Resultado del Ejercicio 2019	-220,923,905	0
	<b>Suma</b>	<b>-\$1,592,350,130</b>	<b>-\$1,371,462,343</b>
<b>3230</b>	<b>Revalúos</b>		
3230001001	20-00-00 Hectáreas.	\$3,552,932	\$3,552,932
3230001002	10-00-00 Hectáreas.	30,405,689	30,405,689
3230001003	7-16-66-56 Hectáreas.	7,479,499	7,479,499
3230001004	#7-22-17-35 Cuahutemoc	519,709	519,709
3230001005	2740.25 M2 Cendi	4,402,043	4,402,043
3230001006	#1-00-00 Hectáreas	2,495,000	2,495,000
3230001007	Unidad Deportiva	40,037,429	40,037,429
	<b>Suma</b>	<b>\$88,892,301</b>	<b>\$88,892,301</b>
<b>3240</b>	<b>Reservas</b>		
3243001002	Reserva Cuentas Incobrables	\$68,501,454	\$70,377,015
3243001003	Reserva Para Gastos	26,673,966	26,254,660
	<b>Suma</b>	<b>\$95,175,421</b>	<b>\$96,631,676</b>
	<b>Total de Hacienda Pública/Patrimonio Generado</b>	<b>-\$1,408,282,408</b>	<b>-\$1,185,938,366</b>
	<b>Total de Hacienda Pública / Patrimonio</b>	<b><u>\$2,871,809,590</u></b>	<b><u>\$3,002,639,033</u></b>





**Arturo de J. Sáenz Salinas**  
**Contador Público Certificado**



Edited with the trial version of  
Foxit Advanced PDF Editor  
To remove this notice, visit:  
[www.foxitsoftware.com/shopping](http://www.foxitsoftware.com/shopping)

## **I. Notas al Estado de Flujos de Efectivo**

### **Efectivo y Equivalentes**

El análisis de los saldos inicial y final que figuran en la última parte del Estado de Flujos de Efectivo en la cuenta de efectivo y equivalentes es como se muestra a continuación:

<b>Nombre</b>	<b>junio 2020</b>	<b>diciembre 2019</b>
Efectivo	\$20,000	\$0
Bancos/Tesorería	560,057,845	72,289,400
Bancos/Dependencias y Otros	0	0
Inversiones Temporales (Hasta 3 Meses)	619,443,770	813,706,808
Fondos con Afectación Específica	9,295	0
Depósitos de Fondos de Terceros en Garantía y/o Administración	1,302,412,270	863,784,687
Otros Efectivos y Equivalentes	0	0
<b>Total de Efectivo y Equivalentes</b>	<b>\$2,481,943,180</b>	<b>\$1,749,780,895</b>

### **Conciliación de Flujo de Efectivo Netos de las Actividades de Operación y la Cuenta de Ahorro/Desahorro antes de Rubros Extraordinarios.**

	<b>jun-20</b>	<b>dic-19</b>
<b>Ahorro/Desahorro Neto del Ejercicio</b>	<b>68,841,482</b>	<b>44,952,922</b>
<b>Movimientos por Partidas (o rubros) que no afectan al efectivo</b>		
Depreciación	1,057,746	8,803,562
Amortización	-49,213	-12,573
Incremento en las provisiones	0	0
Incremento en inversiones producido por revaluación	0	0
Ganancia/pérdida en venta de propiedad, planta y equipo	0	0
Incremento en cuentas por cobrar	0	0
Partidas extraordinarias	0	0



**Arturo de J. Sáenz Salinas**  
**Contador Público Certificado**



Edited with the trial version of  
Foxit Advanced PDF Editor  
To remove this notice, visit:  
[www.foxitsoftware.com/shopping](http://www.foxitsoftware.com/shopping)

## **I. Conciliación entre los Ingresos Presupuestarios y Contables, así como entre los Egresos Presupuestarios y los Gastos Contables**

La conciliación se presenta atendiendo a lo dispuesto por el Acuerdo por el que se emite el formato de conciliación entre los ingresos presupuestarios y contables, así como entre los egresos presupuestarios y los gastos contables.

**1 Total de Ingresos Presupuestarios** **\$1,179,779,059**

**2 Más Ingresos Contables No Presupuestarios** **\$759,986,741**

Ingresos Financieros

Incremento por Variación de Inventarios

Disminución del Exceso de Estimaciones por Pérdida o

Deterioro u Obsolescencia

Disminución del Exceso de Provisiones

Otros Ingresos y Beneficios Varios

Otros Ingresos Contables No Presupuestarios **\$759,986,741**

**3 Menos Ingresos Presupuestarios No Contables** **\$853,195,060**

Aprovechamientos Patrimoniales

Ingresos Derivados de Financiamientos **\$851,932,396**

Otros Ingresos Presupuestarios No Contables **\$1,262,664**

**4 Total de Ingresos Contables** **\$1,086,570,740**

**1 Total de Egresos Presupuestarios** **\$1,016,971,445**

**2 Menos Egresos Presupuestarios No Contables** **\$300,333**

Materias Primas y Materiales de Producción y Comercialización

Materiales y Suministros

Mobiliario y Equipo de Administración **\$237,945**

Mobiliario y Equipo Educativo y Recreativo

Equipo e Instrumental Médico y de Laboratorio

Vehículos y Equipo de Transporte

Equipo de Defensa y Seguridad

Maquinaria, Otros Equipos y Herramientas **\$43,553**

Activos Biológicos

Bienes Inmuebles

Activos Intangibles

Obra Pública en Bienes de Dominio Público

Obra Pública en Bienes Propios

Acciones y Participaciones de Capital

Compra de Títulos y Valores

Concesión de Préstamos

Inversiones en Fideicomisos, Mandatos y Otros Análogos

Provisiones para Contingencias y Otras Erogaciones Especiales



**Arturo de J. Sáenz Salinas**  
**Contador Público Certificado**



Edited with the trial version of  
Foxit Advanced PDF Editor

To remove this notice, visit:  
[www.foxitsoftware.com/shopping](http://www.foxitsoftware.com/shopping)

Amortización de la Deuda Pública	
Adeudos de Ejercicios Fiscales Anteriores (ADEFAS)	
Otros Egresos Presupuestarios No Contables	\$18,835
<b>3 Más Gastos Contables No Presupuestarios</b>	<b>\$1,058,144</b>
Estimaciones, Depreciaciones, Deterioros, Obsolescencia y Amortizaciones	\$1,057,746
Provisiones	
Disminución de Inventarios	
Aumento por Insuficiencia de Estimaciones por Pérdida o Deterioro u Obsolescencia	
Aumento por Insuficiencia de Provisiones	
Otros Gastos	\$398
Otros Gastos Contables No Presupuestarios	
<b>4 Total de Gastos Contables</b>	<b>\$1,017,729,256</b>





Arturo de J. Sáenz Salinas  
Contador Público Certificado



## Notas de Memoria (Cuentas de Orden)

### Cuentas de Orden Contable

Al 30 de Junio de 2020 las cuentas de orden contables del Instituto de Previsión y Seguridad Social del Estado de Tamaulipas se integran como sigue:

<b>73 Avals y Garantías</b>	
<b>734 Fianzas y Garantías Recibidas</b>	
7341 Facturas en Garantía	\$1,374,390

### Cuentas de Orden Presupuestarias

Al 30 de Junio de 2020 las cuentas de orden presupuestarias del Instituto de Previsión y Seguridad Social del Estado de Tamaulipas se integran como sigue:

<b>81 Ley de Ingresos</b>	
811 Ley de Ingresos Estimada	2,565,151,769
812 Ley de Ingresos por Ejecutar	1,386,291,275
813 Modificaciones a la Ley de Ingresos Estimada	918,565
814 Ley de Ingresos Devengada	377,361,327
815 Ley de Ingresos Recaudada	802,417,732
<b>82 Presupuesto de Egresos</b>	
821 Presupuesto de Egresos Aprobado	2,293,429,830
822 Presupuesto de Egresos por Ejercer	1,270,397,247
823 Modificaciones al Presupuesto de Egresos Aprobado	918,565
824 Presupuesto de Egresos Comprometer	6,979,703
825 Presupuesto de Egresos Devengado	0
826 Presupuesto de Egresos Ejercido	0
827 Presupuesto de Egresos Pagado	1,016,971,445



**Arturo de J. Sáenz Salinas**  
**Contador Público Certificado**



Edited with the trial version of  
Foxit Advanced PDF Editor  
To remove this notice, visit:  
[www.foxitsoftware.com/shopping](http://www.foxitsoftware.com/shopping)

## **Notas de Gestión Administrativa**

### **Introducción**

Los estados financieros de los entes públicos, proveen de información financiera a los principales usuarios de la misma, al congreso y a los ciudadanos. El objetivo del presente documento es la revelación del contexto y de los aspectos económicos-financieros más relevantes que influyeron en las decisiones del período comprendido del 01 de enero al 30 de junio de 2020, y que deberán ser considerados en la elaboración de los estados financieros para la mayor comprensión de los mismos y sus particularidades. De esta manera, se informa y explica la respuesta del gobierno a la atención de grupos vulnerables y a las condiciones relacionadas a través de la información financiera de cada período de gestión; además, de exponer aquellas políticas que podrían afectar la toma de decisiones en períodos posteriores.

### **Panorama económico y financiero**

La forma en la que fue concebida la seguridad social en el mundo, en el país y particularmente en el Estado de Tamaulipas, se vio rebasada por los cambios demográficos y sociales relacionados con el incremento de la esperanza de vida y distintos factores cuyas estadísticas difieren en gran medida con las que estuvieron vigentes en la década de los cuarenta y sesenta, cuando las principales leyes de seguridad social fueron creadas.

La esperanza de vida según el INEGI, en el año de 1947, era de 49 años las mujeres y 45 años los hombres, la esperanza de vida actual es de 77 años la mujer y 72 años los hombres aumentando casi el doble, por lo que la falta de una edad para Jubilarse, así como el monto aportado, hacen que no sean suficiente para cubrir la pensión durante toda la vida.

La ley de IPSET además de marcar una visión de largo plazo, evidencia la voluntad de responder a las demás de los trabajadores con sentido humano y dado que los recursos son finitos, pone de manifiesto una visión para el presente y el futuro, mediante revisiones a la misma Ley para propuestas de reforma que permitan reforzar el tiempo de suficiencia del fondo de pensiones del Estado de Tamaulipas.

### **Autorización e Historia**

A iniciativa del C. Lic. Horacio Terán Zozaya, Gobernador Constitucional del Estado, el H. Congreso Local expidió en 1947, el decreto no. 173 en el que se establece la Ley que crea la Caja de Ahorro y Préstamos de los Funcionarios y Empleados del Gobierno del Estado de Tamaulipas, teniendo como finalidad otorgar préstamos de dinero entre sus miembros y, en caso de tener capital disponible, lo invertía preferentemente en préstamos prendarios al público; además de los préstamos mutuos entre la Caja de Ahorro y el Gobierno del Estado.

En 1960, surge la necesidad de asegurar socialmente a los Trabajadores del Gobierno de Estado. Evoluciona su concepto y se convierte en la Oficina de Pensiones, y en 1974 se convierte en el Departamento de Previsión Social y Pensiones para los Trabajadores del Estado, como una Oficina de la Dirección de Recursos Humanos del Gobierno del Estado.

En 1984, se constituye como la Unidad de Previsión y Seguridad Social del Estado de Tamaulipas (UPYSSET), mediante decreto del Poder Ejecutivo Estatal. En ese tiempo fungía como Gobernador Constitucional del Estado, el Dr. Emilio Martínez Manautou.





**Arturo de J. Sáenz Salinas**  
**Contador Público Certificado**



Edited with the trial version of  
Foxit Advanced PDF Editor  
To remove this notice, visit:  
[www.foxitsoftware.com/shopping](http://www.foxitsoftware.com/shopping)

El 25 de noviembre del 2014 es aprobada la Ley del Instituto de Previsión y Seguridad Social del Estado de Tamaulipas, mediante decreto No. LXII-341 publicado en el Periódico Oficial del Estado anexo al No. 142 el Miércoles 26 de Noviembre, entrando en vigor el primero de Enero del 2015, la cual contiene un régimen de pensiones y seguros, prestaciones y servicios en beneficio de los trabajadores del Estado, definido con variables paramétricas estableciendo aportaciones, edades, sueldo regulador y otras con base en principios aplicados de forma integral y congruente sobre la base de viabilidad financiera en concordancia con los requerimientos del fondo de pensiones para lograr mantener el otorgamiento de prestaciones presentes y futuras.

El Instituto de Previsión y Seguridad Social del Estado de Tamaulipas, tiene por objeto normar la previsión y el otorgamiento de los servicios de seguridad presentes y futuros a los servidores públicos y trabajadores de los Poderes del Estado, incluidos en el Poder Ejecutivo los correspondientes a la administración centralizada y paraestatal.

Constitución Política de los Estados Unidos Mexicanos

Ley Federal del Trabajo

Código de Comercio

Código nacional de Procedimientos Penales

Código nacional de Procedimientos Penales

Código Penal Federal

Código Federal de Procedimientos Penales

Ley de Amparo Reglamentaria de los Artículos 103 y 107 de la Constitución Política de los Estados Unidos Mexicanos

Código Civil Para el Estado de Tamaulipas

Código de Procedimientos Civiles Para el Estado de Tamaulipas

Código de Procedimientos Penales para el Estado de Tamaulipas

Código Penal Para el Estado de Tamaulipas

Ley de Adquisiciones para la Administración Pública del Estado de Tamaulipas y sus Municipios

Ley de la Comisión de Derechos Humanos del Estado de Tamaulipas

Ley de Gasto Público

Ley Orgánica de la Administración Pública del Estado de Tamaulipas

Ley del Instituto de previsión y Seguridad Social del Estado de Tamaulipas

Ley del Trabajo de los Servidores Públicos de Estado de Tamaulipas

Ley de Transparencia y Acceso a la Información Pública del Estado de Tamaulipas

Ley de Protección de Datos Personales en Posesión de Sujetos Obligados en el Estado de Tamaulipas





**Arturo de J. Sáenz Salinas**  
**Contador Público Certificado**



Edited with the trial version of  
Foxit Advanced PDF Editor  
To remove this notice, visit:  
[www.foxitsoftware.com/shopping](http://www.foxitsoftware.com/shopping)

## **Bases de Preparación de los Estados Financieros**

Las operaciones que realiza el Organismo Público Descentralizado Instituto de Previsión y Seguridad Social del Estado de Tamaulipas, se registran de acuerdo a los Principios de Contabilidad y a los criterios y reglas emitidos por la Ley General de Contabilidad Gubernamental vigente, que rigen la contabilidad gubernamental y la normatividad que emita el Consejo Nacional de Armonización Contable como se establece en los artículos 65, 67, 68 y 69 de la Ley del Gasto Público del Gobierno del Estado de Tamaulipas.

Con fecha 31 de diciembre del 2008 fue publicada en el Diario Oficial de la Federación La Ley General de Contabilidad Gubernamental y que de acuerdo con el artículo primero transitorio entro en vigor a partir del 01 de enero del 2009

Y que en su artículo cuarto transitorio menciona que en lo relativo a la Federación y a las entidades federativas, la armonización de los sistemas contables de las dependencias del poder ejecutivo los poderes Legislativo y Judicial; las entidades y los órganos autónomos, se ajustara al desarrollo de los elementos técnicos y normativos definidos para cada año.

La contabilidad se registra según el catálogo de cuentas de la contabilidad gubernamental en forma acumulativa, entendiéndose por esto el registro de las operaciones en base a lo devengado, contabilizándose conforme a la fecha de realización de manera independiente a la fecha de pago, atendiendo a los momentos contables.

- a. Se ha observado la normatividad emitida por el CONAC y las disposiciones legales aplicables.
- b. La normatividad aplicada para el reconocimiento, valuación y revelación de los diferentes rubros de la información financiera, así como las bases de medición utilizadas para la elaboración de los estados financieros; por ejemplo: costo histórico, valor de realización, valor razonable, valor de recuperación o cualquier otro método empleado y los criterios de aplicación de los mismos.
- c. Postulados básicos. Son los elementos fundamentales que configuran el Sistema de Contabilidad Gubernamental (SCG), teniendo incidencia en la identificación, el análisis, la interpretación, la captación, el procesamiento y el reconocimiento de las transformaciones, transacciones y otros eventos que afectan al Sistema DIF Tamaulipas. Los postulados sustentan de manera técnica el registro de las operaciones, la elaboración y presentación de estados financieros; basados en su razonamiento, eficiencia demostrada, respaldo en legislación especializada y aplicación de la Ley General de Contabilidad Gubernamental (Ley de Contabilidad), con la finalidad de uniformar los métodos, procedimientos y prácticas contables.
- d. Normatividad supletoria. Para periodo comprendido del 01 de enero al 30 de junio 2020 que se informa no se ha empleado normatividad supletoria.



**Arturo de J. Sáenz Salinas**  
**Contador Público Certificado**



Edited with the trial version of  
Foxit Advanced PDF Editor  
To remove this notice, visit:  
[www.foxitsoftware.com/shopping](http://www.foxitsoftware.com/shopping)

## **Reporte Analítico del Activo**

### **Porcentajes de Depreciación**

<b>Bienes Muebles</b>	<b>Porcentaje de Depreciación</b>
Muebles de Oficina y Estantería	10%
Equipo de Cómputo y de Tecnologías de la Información	33%
Otros Mobiliarios y Equipos de Administración	10%
Equipos y Aparatos Audiovisuales	33%
Aparatos Deportivos	20%
Cámaras Fotográficas y de Video	33%
Otro Mobiliario y Equipo Educativo y Recreativo	30%
Equipos Médico y de Laboratorio	20%
Instrumental Médico y de Laboratorio	20%
Automóviles y Camiones	20%
Carrocerías y Remolques	20%
Maquinaria y Equipo Transporte	10%
Maquinaria y Equipo Industrial	10%
Equipo de Comunicación y Telecomunicación	10%
Herramientas y Máquinas-Herramienta	10%

### **Fideicomisos, Mandatos y Análogos**

Se cuenta con un Fideicomiso de Administración el cual el 30 de abril de 2019 se firmo el Contrato con Folio 2004283-0, entre el IPSSET y el Banco Santander México S.A, derivado de un Programa de Seguridad Social que permita brindar beneficios económicos a los trabajadores del Estado, por lo que el saldo de esta cuenta al 30 de junio de 2020 es de \$1,320,210.

### **Información sobre la Deuda y el Reporte Analítico de la Deuda**

No Aplica.

### **Calificaciones Otorgadas**

No Aplica.



**Arturo de J. Sáenz Salinas**  
**Contador Público Certificado**



Edited with the trial version of  
Foxit Advanced PDF Editor  
To remove this notice, visit:  
[www.foxitsoftware.com/shopping](http://www.foxitsoftware.com/shopping)

## **Procesos de mejora**

### **Principales políticas de control interno.**

Departamento de Mejora de los Servicios y Administración de CENDIS

Brindar el servicio de cuidado y desarrollo académico en los Centros de Desarrollo Infantil de la Burocracia Estatal, a los hijos de madres trabajadoras del gobierno del estado, en edades de 90 días a 5 años 11 meses.

Departamento de Medicina Preventiva y Servicios Médicos

Fomento de la cultura de prevención de la salud en los trabajadores al servicio del gobierno del estado en activo, niños en CENDIS de la burocracia estatal, pensionistas y pensionados.

Afiliados y registro al servicio médico que corresponda a los trabajadores al servicio del gobierno del estado en activo, pensionista y pensionados.

Departamento de Prestaciones Económicas

Apoyo a la economía del trabajador del gobierno del estado a través de préstamos, vía descuento nominal.

Departamento de Pensiones y Jubilaciones

Realizar en tiempo y forma el registro de alta de los pensionados, así como pago mensual que corresponda.

### **Responsabilidad sobre la Presentación Razonable de la Información Contable**

"Bajo protesta de decir verdad declaramos que los Estados Financieros y sus Notas son razonablemente correctos y son responsabilidad del emisor."



Lic. Luis Leonel Salinas Martínez  
**Director General**



Ing. Alfredo Dávila Crespo  
**Director de Administración**





Instituto de Previsión y Seguridad Social del Estado de Tamaulipas

Informe Sobre Pasivos Contingentes  
del 01 de enero al 30 de junio de 2020

IPSET

j)


NO APLICA

"Bajo protesta de decir verdad declaramos que los Estados Financieros y sus Notas, son razonablemente correctos y son responsabilidad del emisor"

Ciudad Victoria, Tamaulipas a 30 de octubre de 2020

  
Lic. Luis Leonel Salinas Martínez  
Director General

  
C.P. José Alfredo González Quinto  
Jefe de Contabilidad

  
Ing. Alfredo Dávila Crespo  
Director de Administración



**Arturo de J. Sáenz Salinas**  
**Contador Público Certificado**



Edited with the trial version of  
Foxit Advanced PDF Editor  
To remove this notice, visit:  
[www.foxitsoftware.com/shopping](http://www.foxitsoftware.com/shopping)

## **Informe de Observaciones y Recomendaciones**

### **a) Cuentas por Cobrar a Corto Plazo**

#### **Observación:**

En cuanto a las Cuentas por Cobrar a Corto Plazo, el importe de Secretaría de Finanzas del Gobierno del Estado por \$ 1,846'303,717, dicho saldo ha ido acumulándose desde el año 2010 hasta la fecha.

#### **Recomendación:**

Se recomienda llevar a cabo las medidas pertinentes para la recuperación de dichas obligaciones de la Secretaría de Finanzas del Gobierno del Estado lo más pronto posible.

### **b) Deudores Diversos por Cobrar a Corto Plazo**

#### **Observación:**

I. Se observó que el Instituto de Previsión y Seguridad Social del Estado de Tamaulipas no tiene los saldos actualizados del adeudo por concepto de Aportaciones que tienen con él algunos de los Organismos Públicos Descentralizados, sino que son de su conocimiento hasta que estos mismos le realizan el envío de la información correspondiente con los pagos respectivos, lo que ocasiona que no se refleje la información real a la fecha del presente informe, además de correr el riesgo de que las Aportaciones realizadas por los Organismos estén incompletas y/o presenten errores u omisiones sin que pueda ser del conocimiento del IPSSET.

II. También se observó que existen saldo negativo dentro de esta cuenta, correspondiente a pensiones alimenticias que corresponden a falta de pago de pensión retenida en nómina aplicada realizada de más a pensionados, y que el organismo no ha llevado a cabo la corrección para cancelar dicho saldo, y en el caso de Illoldi García Joel Ovidio representa el reintegro de una pensión que no se ha llevado a cabo a la fecha del presente informe.

#### **Nota:**

En cuanto a la Cuenta 1123-006-000 Empleados y Funcionarios, ésta se integra por importes que adeudan aquellos pensionados o pensionistas que no reportan oportunamente la baja por defunción de un familiar. En este caso se realizaron cobros indebidos de pensión por parte de un familiar de la C. Ana María Cruz Torres alcanzando un importe de \$ 279,665.63 a lo cual el IPSSET presentó con fecha de 05 de noviembre de 2013 un proceso penal por cobro indebido contra quien resulte responsable mediante demanda número 0320/2013.

### **c) Servicios Personales por Pagar a Corto Plazo**

#### **Nota:**

Del importe total de los Servicios Personales por Pagar a Corto Plazo \$3'559,898 corresponden a un adeudo por retención de sueldo de jubilados por no acudir al pase de vigencia e ingreso de nuevas pensiones de trámites en tarjeta de pago, lo que genera dicho pasivo, por lo que se recomienda que el Instituto establezca medidas de control a fin de que esto no siga ocurriendo.





**Arturo de J. Sáenz Salinas**  
**Contador Público Certificado**



Edited with the trial version of  
Foxit Advanced PDF Editor  
To remove this notice, visit:  
[www.foxitsoftware.com/shopping](http://www.foxitsoftware.com/shopping)

#### **d) Otras Cuentas por Pagar a Corto Plazo**

##### **Observación:**

Se observó que dentro de Otras Cuentas por Pagar a Corto Plazo existen saldos negativos, por concepto de Servicio Médico a diferentes Organismos, los cuales provienen de pagos dobles que se realizaron por parte de tales Organismos y/o cifras que no se han enterado correctamente al IPSSET generando diferencias entre lo que le enteran y los pagos efectuados que le realizan.

##### **Recomendación:**

Se les recomienda que se establezcan medios de comunicación más estrechos con cada uno de los Organismos a fin de que éstos confirmen el importe por el cual le realizará el pago al Instituto y evitar dichos errores y no representen una obligación por devolución para el Instituto.

#### **e) Ingresos por Clasificar**

##### **Observación:**

En base a la revisión de los libros y registros de contabilidad del Instituto de Previsión y Seguridad Social del Estado de Tamaulipas se encontró que esta cuenta corresponde a pagos de trabajadores, pensionados y en ocasiones de algunos Organismos y los cuales no se encuentran identificados por falta de recibos de pago o dado que no se hacen del conocimiento del IPSSET.

##### **Recomendación**

Se recomienda realizar una depuración de forma exhaustiva a esta cuenta, así como implementar en el futuro inmediato un control interno en esta cuenta con el fin de detectar a quien corresponde cada pago y que la cuenta no siga incrementándose por lo tanto debe realizarse una depuración en forma exhaustiva de esta cuenta.

#### **f) Gastos y Otras Pérdidas**

##### **Nota:**

Como parte de los trabajos de auditoría se solicitó al Instituto de Previsión y Seguridad Social del Estado de Tamaulipas el resultado o dictamen de la situación actual del fondo de pension emitido derivado del Estudio Actuarial realizado por Valuaciones Actuariales del Norte, S.C. con corte al 31 de diciembre de 2019 y que sirve de base para la aplicación de datos para el ejercicio de 2020 sin que se nos haya entregado a la fecha del presente informe.

##### **\*Recomendación Adicional**

De acuerdo a la Ley de ISR en su Título IV, Capítulo I, Artículo 97 Cálculo del Impuesto Anual y Artículo 99 Obligaciones de los Patrones, el Organismo debe de realizar el cálculo anual de cada persona que le hubiere prestado servicios personales subordinados, por tal motivo se recomienda que en caso de resultar cantidades a cargo del trabajador éstas pueden aplicarse contra el aguinaldo.

#### **g) Entorno Fiscal**

##### **Observación**

Se observó que no tienen dadas de alta las obligaciones tanto de presentar las declaraciones del Impuesto al Valor Agregado, como las declaraciones y pagos provisionales de I.S.R por las retenciones realizadas por Servicios Profesionales y declaraciones y pagos provisionales de I.S.R. por las retenciones realizadas por rentas de bienes inmuebles, pero las cuales se están realizando y pagando.





**Arturo de J. Sáenz Salinas**  
**Contador Público Certificado**



Edited with the trial version of  
Foxit Advanced PDF Editor

To remove this notice, visit:  
[www.foxitsoftware.com/shopping](http://www.foxitsoftware.com/shopping)

**Recomendación:**

Se recomienda regularizar esta situación a fin de que se cumplan con las obligaciones a las cuales el Instituto se encuentra sujeto ante el Servicio de Administración Tributaria dado las actividades que realiza.