

Comisión de Agua Potable y Saneamiento del Estado de Tamaulipas

Cuenta Pública 2025

Balance Presupuestario - LDF

Del 01 de Enero al 31 de Diciembre del 2025

(Cifras en Pesos)



Concepto	Estimado/ Aprobado	Devengado	Recaudado/ Pagado
<b>Ingresos Totales</b>	<b>6,066,375</b>	<b>11,294,307</b>	<b>11,294,307</b>
Ingresos de Libre Disposición	6,066,375	11,294,307	11,294,307
Transferencias Federales Etiquetadas	0	0	0
Financiamiento Neto	0	0	0
<b>Egresos Presupuestarios</b>	<b>6,066,375</b>	<b>11,214,641</b>	<b>11,165,907</b>
Gasto No Etiquetado (sin incluir Amortización de la Deuda Pública)	6,066,375	11,214,641	11,165,907
Gasto Etiquetado (sin incluir Amortización de la Deuda Pública)	0	0	0
<b>Remanentes del Ejercicio Anterior</b>		<b>0</b>	<b>0</b>
Remanentes de Ingresos de Libre Disposición aplicados en el periodo		0	0
Remanentes de Transferencias Federales Etiquetadas aplicados en el periodo		0	0
<b>Balance Presupuestario</b>	<b>0</b>	<b>79,666</b>	<b>128,400</b>
<b>Balance Presupuestario sin Financiamiento Neto</b>	<b>0</b>	<b>79,666</b>	<b>128,400</b>
<b>Balance Presupuestario sin Financiamiento Neto y sin Remanentes del Ejercicio Anterior</b>	<b>0</b>	<b>79,666</b>	<b>128,400</b>

Concepto	Estimado/ Aprobado	Devengado	Recaudado/ Pagado
<b>Intereses, Comisiones y Gastos de la Deuda</b>	<b>0</b>	<b>0</b>	<b>0</b>
Intereses, Comisiones y Gastos de la Deuda con Gasto No Etiquetado	0	0	0
Intereses, Comisiones y Gastos de la Deuda con Gasto Etiquetado	0	0	0
<b>Balance Primario</b>	<b>0</b>	<b>79,666</b>	<b>128,400</b>

Concepto	Estimado/ Aprobado	Devengado	Recaudado/ Pagado
<b>Financiamiento</b>	<b>0</b>	<b>0</b>	<b>0</b>
Financiamiento con Fuente de Pago de Ingresos de Libre Disposición	0	0	0
Financiamiento con Fuente de Pago de Transferencias Federales Etiquetadas	0	0	0
<b>Amortización de la Deuda</b>	<b>0</b>	<b>0</b>	<b>0</b>
Amortización de la Deuda Pública con Gasto No Etiquetado	0	0	0
Amortización de la Deuda Pública con Gasto Etiquetado	0	0	0
<b>Financiamiento Neto</b>	<b>0</b>	<b>0</b>	<b>0</b>

Comisión de Agua Potable y Saneamiento del Estado de Tamaulipas



Handwritten signatures in blue ink.

Comisión de Agua Potable y Saneamiento del Estado de Tamaulipas

Cuenta Pública 2025

Balance Presupuestario - LDF


Del 01 de Enero al 31 de Diciembre del 2025

(Cifras en Pesos)




Concepto	Estimado/ Aprobado	Devengado	Recaudado/ Pagado
Ingresos de Libre Disposición	6,066,375	11,294,307	11,294,307
Financiamiento Neto con Fuente de Pago de Ingresos de Libre Disposición	0	0	0
Financiamiento con Fuente de Pago de Ingresos de Libre Disposición	0	0	0
Amortización de la Deuda Pública con Gasto No Etiquetado	0	0	0
Gasto No Etiquetado (sin incluir Amortización de la Deuda Pública)	6,066,375	11,214,641	11,165,907
Remanentes de Ingresos de Libre Disposición aplicados en el periodo		0	0
<b>Balance Presupuestario de Recursos Disponibles</b>	<b>0</b>	<b>79,666</b>	<b>128,400</b>
<b>Balance Presupuestario de Recursos Disponibles sin Financiamiento Neto</b>	<b>0</b>	<b>79,666</b>	<b>128,400</b>

Concepto	Estimado/ Aprobado	Devengado	Recaudado/ Pagado
Transferencias Federales Etiquetadas	0	0	0
Financiamiento Neto con Fuente de Pago de Transferencias Federales Etiquetadas	0	0	0
Financiamiento con Fuente de Pago de Transferencias Federales Etiquetadas	0	0	0
Amortización de la Deuda Pública con Gasto Etiquetado	0	0	0
Gasto Etiquetado (sin incluir Amortización de la Deuda Pública)	0	0	0
Remanentes de Transferencias Federales Etiquetadas aplicados en el periodo		0	0
<b>Balance Presupuestario de Recursos Etiquetados</b>	<b>0</b>	<b>0</b>	<b>0</b>
<b>Balance Presupuestario de Recursos Etiquetados sin Financiamiento Neto</b>	<b>0</b>	<b>0</b>	<b>0</b>

  
 Ing. Juan Enrique Cabrero Ramirez  
 Director General



  
 Dra. Maribel Aguilar Hernández  
 Directora de Administración y Finanzas

Comisión de Agua Potable y Saneamiento del Estado de Tamaulipas

Cuenta Pública 2025

Estado Analítico del Ejercicio del Presupuesto de Egresos Detallado - LDF


Clasificación Administrativa


Del 01 de Enero al 31 de Diciembre del 2025



(Cifras en Pesos)

Concepto	Egresos					Subejercicio
	Aprobado	Ampliaciones/ (Reducciones)	Modificado	Devengado	Pagado	
<b>Gasto No Etiquetado</b>	<b>6,066,375</b>	<b>7,795,662</b>	<b>13,862,037</b>	<b>11,214,641</b>	<b>11,165,907</b>	<b>2,647,396</b>
Dirección General	6,066,375	7,795,662	13,862,037	11,214,641	11,165,907	2,647,396
Dirección Jurídica y de Transparencia	0	0	0	0	0	0
Dirección de Administración y Finanzas	0	0	0	0	0	0
Dirección de Operación y Fortalecimiento Inst.	0	0	0	0	0	0
	0	0	0	0	0	0
	0	0	0	0	0	0
	0	0	0	0	0	0
	0	0	0	0	0	0
<b>Gasto Etiquetado</b>	<b>0</b>	<b>0</b>	<b>0</b>	<b>0</b>	<b>0</b>	<b>0</b>
Dirección General	0	0	0	0	0	0
Dirección Jurídica y de Transparencia	0	0	0	0	0	0
Dirección de Administración y Finanzas	0	0	0	0	0	0
Dirección de Operación y Fortalecimiento Inst.	0	0	0	0	0	0
	0	0	0	0	0	0
	0	0	0	0	0	0
	0	0	0	0	0	0
	0	0	0	0	0	0
<b>Total de Egresos</b>	<b>6,066,375</b>	<b>7,795,662</b>	<b>13,862,037</b>	<b>11,214,641</b>	<b>11,165,907</b>	<b>2,647,396</b>

  
 Ing. Juan Enrique Cabrero Ramírez  
 Director General

  
 Comisión de Agua Potable y  
 Saneamiento del Estado de Tamaulipas

  
 Dra. Maribel Aguilar Hernández  
 Directora de Administración y Finanzas



Concepto	Egresos					Subejercicio
	Aprobado	Ampliaciones/ (Reducciones)	Modificado	Devengado	Pagado	
<b>Gasto No Etiquetado</b>	<b>3,787,071</b>	<b>5,824,146</b>	<b>9,611,217</b>	<b>8,107,313</b>	<b>8,107,313</b>	<b>1,503,904</b>
Personal Administrativo y de Servicio Público	3,787,071	5,824,146	9,611,217	8,107,313	8,107,313	1,503,904
Magisterio	0	0	0	0	0	0
Servicios de Salud	0	0	0	0	0	0
Personal Administrativo	0	0	0	0	0	0
Personal Médico, Paramédico y afín	0	0	0	0	0	0
Seguridad Pública	0	0	0	0	0	0
Gastos asociados a la implementación de nuevas leyes federales o reformas a las mismas	0	0	0	0	0	0
Nombre del Programa o Ley 1	0	0	0	0	0	0
Nombre del Programa o Ley 2	0	0	0	0	0	0
Sentencias laborales definitivas	0	0	0	0	0	0
<b>Gasto Etiquetado</b>	<b>0</b>	<b>0</b>	<b>0</b>	<b>0</b>	<b>0</b>	<b>0</b>
Personal Administrativo y de Servicio Público	0	0	0	0	0	0
Magisterio	0	0	0	0	0	0
Servicios de Salud	0	0	0	0	0	0
Personal Administrativo	0	0	0	0	0	0
Personal Médico, Paramédico y afín	0	0	0	0	0	0
Seguridad Pública	0	0	0	0	0	0
Gastos asociados a la implementación de nuevas leyes federales o reformas a las mismas	0	0	0	0	0	0
Nombre del Programa o Ley 1	0	0	0	0	0	0
Nombre del Programa o Ley 2	0	0	0	0	0	0
Sentencias laborales definitivas	0	0	0	0	0	0
<b>Total del Gasto en Servicios Personales</b>	<b>3,787,071</b>	<b>5,824,146</b>	<b>9,611,217</b>	<b>8,107,313</b>	<b>8,107,313</b>	<b>1,503,904</b>

Ing. Juan Enrique Cabrero Ramírez  
Director General



Dra. Maribel Aguilar Hernández  
Directora de Administración y Finanzas

Comisión de Agua Potable y Saneamiento del Estado de Tamaulipas

Cuenta Pública 2025

Estado Analítico del Ejercicio del Presupuesto de Egresos Detallado - LDF

Clasificación Funcional (Finalidad y Función)

Del 01 de Enero al 31 de Diciembre del 2025

(Cifras en Pesos)



Concepto	Egresos					Subejercicio
	Aprobado	Ampliaciones/ (Reducciones)	Modificado	Devengado	Pagado	
<b>Gasto No Etiquetado</b>	<b>6,066,375</b>	<b>7,795,662</b>	<b>13,862,037</b>	<b>11,214,641</b>	<b>11,165,907</b>	<b>2,647,396</b>
<b>Gobierno</b>	<b>0</b>	<b>0</b>	<b>0</b>	<b>0</b>	<b>0</b>	<b>0</b>
Legislación	0	0	0	0	0	0
Justicia	0	0	0	0	0	0
Coordinación de la Política de Gobierno	0	0	0	0	0	0
Relaciones Exteriores	0	0	0	0	0	0
Asuntos Financieros y Hacendarios	0	0	0	0	0	0
Seguridad Nacional	0	0	0	0	0	0
Asuntos de Orden Público y de Seguridad Interior	0	0	0	0	0	0
Otros Servicios Generales	0	0	0	0	0	0
<b>Desarrollo Social</b>	<b>6,066,375</b>	<b>7,795,662</b>	<b>13,862,037</b>	<b>11,214,641</b>	<b>11,165,907</b>	<b>2,647,396</b>
Protección Ambiental	0	0	0	0	0	0
Vivienda y Servicios a la Comunidad	6,066,375	7,795,662	13,862,037	11,214,641	11,165,907	2,647,396
Salud	0	0	0	0	0	0
Recreación, Cultura y Otras Manifestaciones Sociales	0	0	0	0	0	0
Educación	0	0	0	0	0	0
Protección Social	0	0	0	0	0	0
Otros Asuntos Sociales	0	0	0	0	0	0
<b>Desarrollo Económico</b>	<b>0</b>	<b>0</b>	<b>0</b>	<b>0</b>	<b>0</b>	<b>0</b>
Asuntos Económicos, Comerciales y Laborales en General	0	0	0	0	0	0
Agropecuaria, Silvicultura, Pesca y Caza	0	0	0	0	0	0
Combustibles y Energía	0	0	0	0	0	0
Minería, Manufacturas y Construcción	0	0	0	0	0	0
Transporte	0	0	0	0	0	0
Comunicaciones	0	0	0	0	0	0
Turismo	0	0	0	0	0	0
Ciencia, Tecnología e Innovación	0	0	0	0	0	0
Otras Industrias y Otros Asuntos Económicos	0	0	0	0	0	0
<b>Otras No Clasificadas en Funciones Anteriores</b>	<b>0</b>	<b>0</b>	<b>0</b>	<b>0</b>	<b>0</b>	<b>0</b>
Transacciones de la Deuda Pública / Costo Financiero de la Deuda	0	0	0	0	0	0
Transferencias, Participaciones y Aportaciones Entidad	0	0	0	0	0	0
Diferentes Niveles y Ordenes de Gobierno	0	0	0	0	0	0
Saneamiento del Sistema Financiero	0	0	0	0	0	0
Adeudos de Ejercicios Fiscales Anteriores	0	0	0	0	0	0



Comisión de Agua Potable y Saneamiento del Estado de Tamaulipas

Cuenta Pública 2025

Estado Analítico del Ejercicio del Presupuesto de Egresos Detallado - LDF

Clasificación Funcional (Finalidad y Función)

Del 01 de Enero al 31 de Diciembre del 2025

(Cifras en Pesos)




Concepto	Egresos					Subejercicio
	Aprobado	Ampliaciones/ (Reducciones)	Modificado	Devengado	Pagado	
<b>Gasto Etiquetado</b>	0	0	0	0	0	0
<b>Gobierno</b>	0	0	0	0	0	0
Legislación	0	0	0	0	0	0
Justicia	0	0	0	0	0	0
Coordinación de la Política de Gobierno	0	0	0	0	0	0
Relaciones Exteriores	0	0	0	0	0	0
Asuntos Financieros y Hacendarios	0	0	0	0	0	0
Seguridad Nacional	0	0	0	0	0	0
Asuntos de Orden Público y de Seguridad Interior	0	0	0	0	0	0
Otros Servicios Generales	0	0	0	0	0	0
<b>Desarrollo Social</b>	0	0	0	0	0	0
Protección Ambiental	0	0	0	0	0	0
Vivienda y Servicios a la Comunidad	0	0	0	0	0	0
Salud	0	0	0	0	0	0
Recreación, Cultura y Otras Manifestaciones Sociales	0	0	0	0	0	0
Educación	0	0	0	0	0	0
Protección Social	0	0	0	0	0	0
Otros Asuntos Sociales	0	0	0	0	0	0
<b>Desarrollo Económico</b>	0	0	0	0	0	0
Asuntos Económicos, Comerciales y Laborales en	0	0	0	0	0	0
Agropecuaria, Silvicultura, Pesca y Caza	0	0	0	0	0	0
Combustibles y Energía	0	0	0	0	0	0
Minería, Manufacturas y Construcción	0	0	0	0	0	0
Transporte	0	0	0	0	0	0
Comunicaciones	0	0	0	0	0	0
Turismo	0	0	0	0	0	0
Ciencia, Tecnología e Innovación	0	0	0	0	0	0
Otras Industrias y Otros Asuntos Económicos	0	0	0	0	0	0
<b>Otras No Clasificadas en Funciones Anteriores</b>	0	0	0	0	0	0
Transacciones de la Deuda Pública / Costo Financiero	0	0	0	0	0	0
Transferencias, Participaciones y Aportaciones Entre	0	0	0	0	0	0
Saneamiento del Sistema Financiero	0	0	0	0	0	0
Adeudos de Ejercicios Fiscales Anteriores	0	0	0	0	0	0
<b>Total de Egresos</b>	<b>6,066,274</b>	<b>7,795,662</b>	<b>13,862,037</b>	<b>11,214,641</b>	<b>11,165,907</b>	<b>2,647,396</b>

  
Ing. Juan Enrique Cabrero Ramirez  
Director General



Comisión de Agua Potable y  
Saneamiento del Estado de Tamaulipas

  
Dra. Maribel Aguilar Hernandez  
Directora de Administración y Finanzas

Comisión de Agua Potable y Saneamiento del Estado de Tamaulipas

Cuenta Pública 2025

Estado Analítico del Ejercicio del Presupuesto de Egresos Detallado - LDF

Clasificación por Objeto del Gasto (Capítulo y Concepto)

Del 01 de Enero al 31 de Diciembre del 2025

(Cifras en Pesos)



Concepto	Egresos					Subejercicio
	Aprobado	Ampliaciones/ (Reducciones)	Modificado	Devengado	Pagado	
<b>Gasto No Etiquetado</b>	<b>6,066,375</b>	<b>7,795,662</b>	<b>13,862,037</b>	<b>11,214,641</b>	<b>11,165,907</b>	<b>2,647,396</b>
<b>Servicios Personales</b>	<b>3,787,071</b>	<b>5,824,146</b>	<b>9,611,217</b>	<b>8,107,313</b>	<b>8,107,313</b>	<b>1,503,904</b>
Remuneraciones al Personal de Carácter Permanente	708,400	585,000	1,293,400	1,088,287	1,088,287	205,114
Remuneraciones al Personal de Carácter Transitorio	0	529,634	529,634	510,599	510,599	19,035
Remuneraciones Adicionales y Especiales	2,265,300	3,553,677	5,818,977	4,893,080	4,893,080	925,898
Seguridad Social	239,890	259,180	499,070	425,884	425,884	73,186
Otras Prestaciones Sociales y Económicas	573,481	861,618	1,435,099	1,157,330	1,157,330	277,769
Previsiones	0	0	0	0	0	0
Pago de Estímulos a Servidores Públicos	0	35,037	35,037	32,134	32,134	2,902
<b>Materiales y Suministros</b>	<b>1,493,103</b>	<b>743,188</b>	<b>2,236,291</b>	<b>1,535,924</b>	<b>1,535,924</b>	<b>700,367</b>
Materiales de Administración, Emisión de Documentos y Artículos Of.	125,000	177,935	302,935	302,607	302,607	328
Alimentos y Utensilios	34,000	-20,457	13,543	13,543	13,543	1
Materias Primas y Materiales de Producción y Comercialización	0	0	0	0	0	0
Materiales y Artículos de Construcción y de Reparación	6,103	33,097	39,200	39,163	39,163	38
Productos Químicos, Farmacéuticos y de Laboratorio	3,000	2,566	5,566	5,566	5,566	0
Combustibles, Lubricantes y Aditivos	1,300,000	400,833	1,700,833	1,000,833	1,000,833	700,000
Vestuario, Blancos, Prendas de Protección y Artículos Deportivos	13,000	121,473	134,473	134,473	134,473	0
Materiales y Suministros Para Seguridad	0	0	0	0	0	0
Herramientas, Refacciones y Accesorios Menores	12,000	27,741	39,741	39,740	39,740	1
<b>Servicios Generales</b>	<b>769,201</b>	<b>1,079,078</b>	<b>1,848,279</b>	<b>1,428,054</b>	<b>1,379,320</b>	<b>420,224</b>
Servicios Básicos	25,000	-25,000	0	0	0	0
Servicios de Arrendamiento	28,000	-10,600	17,400	17,400	17,400	0
Servicios Profesionales, Científicos, Técnicos y Otros Servicios	13,500	301,183	314,683	314,682	314,682	1
Servicios Financieros, Bancarios y Comerciales	14,000	1,952	15,952	15,900	15,900	52
Servicios de Instalación, Reparación, Mantenimiento	0	606,590	606,590	596,644	596,644	9,946



Comisión de Agua Potable y Saneamiento del Estado de Tamaulipas

Cuenta Pública 2025

Estado Analítico del Ejercicio del Presupuesto de Egresos Detallado - LDF

Clasificación por Objeto del Gasto (Capítulo y Concepto)

Del 01 de Enero al 31 de Diciembre del 2025

(Cifras en Pesos)



Concepto	Egresos					Subejercicio
	Aprobado	Ampliaciones/ (Reducciones)	Modificado	Devengado	Pagado	
Servicios de Comunicación Social y Publicidad	0	0	0	0	0	0
Servicios de Traslado y Viáticos	530,000	-96,900	433,100	27,238	27,238	405,863
Servicios Oficiales	58,000	168,257	226,257	226,253	226,253	4
Otros Servicios Generales	100,701	133,596	234,297	229,938	181,204	4,359
<b>Transferencias, Asignaciones, Subsidios y Otras Ayudas</b>	<b>17,000</b>	<b>15,000</b>	<b>32,000</b>	<b>9,100</b>	<b>9,100</b>	<b>22,900</b>
Transferencias Internas y Asignaciones al Sector Público	0	0	0	0	0	0
Transferencias al Resto del Sector Público	0	0	0	0	0	0
Subsidios y Subvenciones	0	0	0	0	0	0
Ayudas Sociales	17,000	15,000	32,000	9,100	9,100	22,900
Pensiones y Jubilaciones	0	0	0	0	0	0
Transferencias a Fideicomisos, Mandatos y Otros Análogos	0	0	0	0	0	0
Transferencias a la Seguridad Social	0	0	0	0	0	0
Donativos	0	0	0	0	0	0
Transferencias al Exterior	0	0	0	0	0	0
<b>Bienes Muebles, Inmuebles e Intangibles</b>	<b>0</b>	<b>134,250</b>	<b>134,250</b>	<b>134,249</b>	<b>134,249</b>	<b>1</b>
Mobiliario y Equipo de Administración	0	56,840	56,840	56,840	56,840	0
Mobiliario y Equipo Educativo y Recreativo	0	0	0	0	0	0
Equipo e Instrumental Médico y de Laboratorio	0	0	0	0	0	0
Vehículos y Equipo de Transporte	0	0	0	0	0	0
Equipo de Defensa y Seguridad	0	0	0	0	0	0
Maquinaria, Otros Equipos y Herramientas	0	77,410	77,410	77,409	77,409	1
Activos Biológicos	0	0	0	0	0	0
Bienes Inmuebles	0	0	0	0	0	0
Activos Intangibles	0	0	0	0	0	0
<b>Inversión Pública</b>	<b>0</b>	<b>0</b>	<b>0</b>	<b>0</b>	<b>0</b>	<b>0</b>
Obra Pública en Bienes de Dominio Público	0	0	0	0	0	0
Obra Pública en Bienes Propios	0	0	0	0	0	0



Comisión de Agua Potable y Saneamiento del Estado de Tamaulipas

Comisión de Agua Potable y Saneamiento del Estado de Tamaulipas

Cuenta Pública 2025

Estado Analítico del Ejercicio del Presupuesto de Egresos Detallado - LDF

Clasificación por Objeto del Gasto (Capítulo y Concepto)

Del 01 de Enero al 31 de Diciembre del 2025

(Cifras en Pesos)



Concepto	Egresos					Subejercicio
	Aprobado	Ampliaciones/ (Reducciones)	Modificado	Devengado	Pagado	
Proyectos Productivos y Acciones de Fomento	0	0	0	0	0	0
<b>Inversiones Financieras y Otras Provisiones</b>	<b>0</b>	<b>0</b>	<b>0</b>	<b>0</b>	<b>0</b>	<b>0</b>
Inversiones Para el Fomento de Actividades Productivas	0	0	0	0	0	0
Acciones y Participaciones de Capital	0	0	0	0	0	0
Compra de Títulos y Valores	0	0	0	0	0	0
Concesión de Préstamos	0	0	0	0	0	0
Inversiones en Fideicomisos, Mandatos y Otros Análogos	0	0	0	0	0	0
Fideicomiso de Desastres Naturales ( <i>Informativo</i> )	0	0	0	0	0	0
Otras Inversiones Financieras	0	0	0	0	0	0
Provisiones para Contingencias y Otras Erogaciones Especiales	0	0	0	0	0	0
<b>Participaciones y Aportaciones</b>	<b>0</b>	<b>0</b>	<b>0</b>	<b>0</b>	<b>0</b>	<b>0</b>
Participaciones	0	0	0	0	0	0
Aportaciones	0	0	0	0	0	0
Convenios	0	0	0	0	0	0
<b>Deuda Pública</b>	<b>0</b>	<b>0</b>	<b>0</b>	<b>0</b>	<b>0</b>	<b>0</b>
Amortización de la Deuda Pública	0	0	0	0	0	0
Intereses de la Deuda Pública	0	0	0	0	0	0
Comisiones de la Deuda Pública	0	0	0	0	0	0
Gastos de la Deuda Pública	0	0	0	0	0	0
Costo por Coberturas	0	0	0	0	0	0
Apoyos Financieros	0	0	0	0	0	0
Adeudos de Ejercicios Fiscales Anteriores (ADEFAS)	0	0	0	0	0	0
<b>Gasto Etiquetado</b>	<b>0</b>	<b>0</b>	<b>0</b>	<b>0</b>	<b>0</b>	<b>0</b>
<b>Servicios Personales</b>	<b>0</b>	<b>0</b>	<b>0</b>	<b>0</b>	<b>0</b>	<b>0</b>
Remuneraciones al Personal de Carácter Permanente	0	0	0	0	0	0
Remuneraciones al Personal de Carácter Transitorio	0	0	0	0	0	0



Comisión de Agua Potable y Saneamiento del Estado de Tamaulipas

Cuenta Pública 2025

Estado Analítico del Ejercicio del Presupuesto de Egresos Detallado - LDF

Clasificación por Objeto del Gasto (Capítulo y Concepto)

Del 01 de Enero al 31 de Diciembre del 2025

(Cifras en Pesos)



Concepto	Egresos					Subejercicio
	Aprobado	Ampliaciones/ (Reducciones)	Modificado	Devengado	Pagado	
Remuneraciones Adicionales y Especiales	0	0	0	0	0	0
Seguridad Social	0	0	0	0	0	0
Otras Prestaciones Sociales y Económicas	0	0	0	0	0	0
Previsiones	0	0	0	0	0	0
Pago de Estímulos a Servidores Públicos	0	0	0	0	0	0
<b>Materiales y Suministros</b>	<b>0</b>	<b>0</b>	<b>0</b>	<b>0</b>	<b>0</b>	<b>0</b>
Materiales de Administración, Emisión de Documentos y Artículos Of.	0	0	0	0	0	0
Alimentos y Utensilios	0	0	0	0	0	0
Materias Primas y Materiales de Producción y Comercialización	0	0	0	0	0	0
Materiales y Artículos de Construcción y de Reparación	0	0	0	0	0	0
Productos Químicos, Farmacéuticos y de Laboratorio	0	0	0	0	0	0
Combustibles, Lubricantes y Aditivos	0	0	0	0	0	0
Vestuario, Blancos, Prendas de Protección y Artículos Deportivos	0	0	0	0	0	0
Materiales y Suministros Para Seguridad	0	0	0	0	0	0
Herramientas, Refacciones y Accesorios Menores	0	0	0	0	0	0
<b>Servicios Generales</b>	<b>0</b>	<b>0</b>	<b>0</b>	<b>0</b>	<b>0</b>	<b>0</b>
Servicios Básicos	0	0	0	0	0	0
Servicios de Arrendamiento	0	0	0	0	0	0
Servicios Profesionales, Científicos, Técnicos y Otros Servicios	0	0	0	0	0	0
Servicios Financieros, Bancarios y Comerciales	0	0	0	0	0	0
Servicios de Instalación, Reparación, Mantenimiento y Conservación	0	0	0	0	0	0
Servicios de Comunicación Social y Publicidad	0	0	0	0	0	0
Servicios de Traslado y Viáticos	0	0	0	0	0	0
Servicios Oficiales	0	0	0	0	0	0
Otros Servicios Generales	0	0	0	0	0	0



Comisión de Agua Potable y Saneamiento del Estado de Tamaulipas

Cuenta Pública 2025

Estado Analítico del Ejercicio del Presupuesto de Egresos Detallado - LDF

Clasificación por Objeto del Gasto (Capítulo y Concepto)

Del 01 de Enero al 31 de Diciembre del 2025

(Cifras en Pesos)



Concepto	Egresos					Subejercicio
	Aprobado	Ampliaciones/ (Reducciones)	Modificado	Devengado	Pagado	
<b>Transferencias, Asignaciones, Subsidios y Otras Ayudas</b>	0	0	0	0	0	0
Transferencias Internas y Asignaciones al Sector Público	0	0	0	0	0	0
Transferencias al Resto del Sector Público	0	0	0	0	0	0
Subsidios y Subvenciones	0	0	0	0	0	0
Ayudas Sociales	0	0	0	0	0	0
Pensiones y Jubilaciones	0	0	0	0	0	0
Transferencias a Fideicomisos, Mandatos y Otros Análogos	0	0	0	0	0	0
Transferencias a la Seguridad Social	0	0	0	0	0	0
Donativos	0	0	0	0	0	0
Transferencias al Exterior	0	0	0	0	0	0
<b>Bienes Muebles, Inmuebles e Intangibles</b>	0	0	0	0	0	0
Mobiliario y Equipo de Administración	0	0	0	0	0	0
Mobiliario y Equipo Educativo y Recreativo	0	0	0	0	0	0
Equipo e Instrumental Médico y de Laboratorio	0	0	0	0	0	0
Vehículos y Equipo de Transporte	0	0	0	0	0	0
Equipo de Defensa y Seguridad	0	0	0	0	0	0
Maquinaria, Otros Equipos y Herramientas	0	0	0	0	0	0
Activos Biológicos	0	0	0	0	0	0
Bienes Inmuebles	0	0	0	0	0	0
Activos Intangibles	0	0	0	0	0	0
<b>Inversión Pública</b>	0	0	0	0	0	0
Obra Pública en Bienes de Dominio Público	0	0	0	0	0	0
Obra Pública en Bienes Propios	0	0	0	0	0	0
Proyectos Productivos y Acciones de Fomento	0	0	0	0	0	0
<b>Inversiones Financieras y Otras Provisiones</b>	0	0	0	0	0	0
Inversiones Para el Fomento de Actividades Productivas	0	0	0	0	0	0
Acciones y Participaciones de Capital	0	0	0	0	0	0
Compra de Títulos y Valores	0	0	0	0	0	0



Comisión de Agua Potable y Saneamiento del Estado de Tamaulipas

Cuenta Pública 2025

Estado Analítico del Ejercicio del Presupuesto de Egresos Detallado - LDF


Clasificación por Objeto del Gasto (Capítulo y Concepto)

Del 01 de Enero al 31 de Diciembre del 2025

(Cifras en Pesos)




Concepto	Egresos					Subejercicio
	Aprobado	Ampliaciones/ (Reducciones)	Modificado	Devengado	Pagado	
Concesión de Préstamos	0	0	0	0	0	0
Inversiones en Fideicomisos, Mandatos y Otros Análogos	0	0	0	0	0	0
Fideicomiso de Desastres Naturales ( <i>Informativo</i> )	0	0	0	0	0	0
Otras Inversiones Financieras	0	0	0	0	0	0
Provisiones para Contingencias y Otras Erogaciones Especiales	0	0	0	0	0	0
<b>Participaciones y Aportaciones</b>	<b>0</b>	<b>0</b>	<b>0</b>	<b>0</b>	<b>0</b>	<b>0</b>
Participaciones	0	0	0	0	0	0
Aportaciones	0	0	0	0	0	0
Convenios	0	0	0	0	0	0
<b>Deuda Pública</b>	<b>0</b>	<b>0</b>	<b>0</b>	<b>0</b>	<b>0</b>	<b>0</b>
Amortización de la Deuda Pública	0	0	0	0	0	0
Intereses de la Deuda Pública	0	0	0	0	0	0
Comisiones de la Deuda Pública	0	0	0	0	0	0
Gastos de la Deuda Pública	0	0	0	0	0	0
Costo por Coberturas	0	0	0	0	0	0
Apoyos Financieros	0	0	0	0	0	0
Adeudos de Ejercicios Fiscales Anteriores (ADEFAS)	0	0	0	0	0	0
<b>Total de Egresos</b>	<b>6,066,375</b>	<b>7,795,662</b>	<b>13,862,037</b>	<b>11,214,641</b>	<b>11,165,907</b>	<b>2,647,396</b>

  
 Ing. Juan Enrique Cabrero Ramírez  
 Director General



Comisión de Agua Potable y  
 Saneamiento del Estado de Tamaulipas

  
 Dra. Maribel Aguilar Hernández,  
 Directora de Administración y Finanzas



Comisión de Agua Potable y Saneamiento del Estado de Tamaulipas

Cuenta Pública 2025


Endeudamiento Neto


Del 01 de Enero al 31 de Diciembre del 2025


(Cifras en Pesos)



Identificación de Crédito o Instrumento	Contratación/Colocación	Amortización	Endeudamiento Neto
	A	B	C = A - B
<b>Créditos Bancarios</b>			
			0
			0
			0
			0
	<b>NO APLICA</b>		0
			0
			0
			0
<b>Total Créditos Bancarios</b>	<b>0</b>	<b>0</b>	<b>0</b>
<b>Otros Instrumentos de Deuda</b>			
			0
			0
			0
			0
			0
			0
			0
			0
			0
<b>Total Otros Instrumentos de Deuda</b>	<b>0</b>	<b>0</b>	<b>0</b>
<b>TOTAL</b>	<b>0</b>	<b>0</b>	<b>0</b>

  
 Ing. Juan Enrique Cabrero Ramírez  
 Director General



  
 Dra. Maribel Aguilar Hernández  
 Directora de Administración y Finanzas

Comisión de Agua Potable y Saneamiento del Estado de Tamaulipas

Cuenta Pública 2025

Estado Analítico del Ejercicio del Presupuesto de Egresos


Clasificación Administrativa

Del 01 de Enero al 31 de Diciembre de 2025

(Cifras en Pesos)




Concepto	Egresos					Subejercicio
	Aprobado	Ampliaciones/ (Reducciones)	Modificado	Devengado	Pagado	
	1	2	3 = (1 + 2)	4	5	
Dirección General	6,066,375	7,795,662	13,862,037	11,214,641	11,165,907	2,647,396
Dirección de Administración y Finanzas	0	0	0	0	0	0
Dirección Jurídica y de Transparencia	0	0	0	0	0	0
Dirección de Fortalecimiento Institucional	0	0	0	0	0	0
			0			0
			0			0
			0			0
			0			0
			0			0
			0			0
<b>Total del Gasto</b>	<b>6,066,375</b>	<b>7,795,662</b>	<b>13,862,037</b>	<b>11,214,641</b>	<b>11,165,907</b>	<b>2,647,396</b>

  
 Ing. Juan Enrique Cabrero Ramirez  
 Director General



Comisión de Agua Potable y  
 Saneamiento del Estado de Tamaulipas

  
 Dra. Maribel Aguilar Hernandez  
 Directora de Administración y Finanzas



Comisión de Agua Potable y Saneamiento del Estado de Tamaulipas

Cuenta Pública 2025

Estado Analítico del Ejercicio del Presupuesto de Egresos


Clasificación Económica (por Tipo de Gasto)

Del 01 de Enero al 31 de Diciembre de 2025

(Cifras en Pesos)




Concepto	Egresos					Subejercicio 6 = ( 3 - 4 )
	Aprobado	Ampliaciones/ (Reducciones)	Modificado	Devengado	Pagado	
	1	2	3 = ( 1 + 2 )	4	5	
Gasto Corriente	6,066,375	7,661,412	13,727,787	11,080,392	11,031,658	2,647,395
Gasto de Capital	0	134,250	134,250	134,249	134,249	1
Amortización de la Deuda y Disminución de Pasivos	0	0	0	0	0	0
Pensiones y Jubilaciones	0	0	0	0	0	0
Participaciones	0	0	0	0	0	0
<b>Total del Gasto</b>	<b>6,066,375</b>	<b>7,795,662</b>	<b>13,862,037</b>	<b>11,214,641</b>	<b>11,165,907</b>	<b>2,647,396</b>

  
Ing. Juan Enrique Cabrero Ramirez  
Director General



Comisión de Agua Potable y  
Saneamiento del Estado de Tamaulipas

  
Dra. Maribel Aguilar Hernández  
Directora de Administración y Finanzas

Comisión de Agua Potable y Saneamiento del Estado de Tamaulipas

Cuenta Pública 2025

Estado Analítico del Ejercicio del Presupuesto de Egresos

Clasificación Funcional (Finalidad y Función)

Del 01 de Enero al 31 de Diciembre del 2025

(Cifras en Pesos)



Concepto	Egresos					Subejercicio
	Aprobado	Ampliaciones/ (Reducciones)	Modificado	Devengado	Pagado	
	1	2	3 = (1 + 2)	4	5	
<b>Gobierno</b>	0	0	0	0	0	0
Legislación	0	0	0	0	0	0
Justicia	0	0	0	0	0	0
Coordinación de la Política de Gobierno	0	0	0	0	0	0
Relaciones Exteriores	0	0	0	0	0	0
Asuntos Financieros y Hacendarios	0	0	0	0	0	0
Seguridad Nacional	0	0	0	0	0	0
Asuntos de Orden Público y de Seguridad Interior	0	0	0	0	0	0
Otros Servicios Generales	0	0	0	0	0	0
<b>Desarrollo Social</b>	6,066,375	7,795,662	13,862,037	11,214,641	11,165,907	2,647,396
Protección Ambiental	0	0	0	0	0	0
Vivienda y Servicios a la Comunidad	6,066,375	7,795,662	13,862,037	11,214,641	11,165,907	2,647,396
Salud	0	0	0	0	0	0
Recreación, Cultura y Otras Manifestaciones Sociales	0	0	0	0	0	0
Educación	0	0	0	0	0	0
Protección Social	0	0	0	0	0	0
Otros Asuntos Sociales	0	0	0	0	0	0
<b>Desarrollo Económico</b>	0	0	0	0	0	0
Asuntos Económicos, Comerciales y Laborales en General	0	0	0	0	0	0
Agropecuaria, Silvicultura, Pesca y Caza	0	0	0	0	0	0
Combustibles y Energía	0	0	0	0	0	0
Minería, Manufacturas y Construcción	0	0	0	0	0	0
Transporte	0	0	0	0	0	0
Comunicaciones	0	0	0	0	0	0
Turismo	0	0	0	0	0	0
Ciencia, Tecnología e Innovación	0	0	0	0	0	0
Otras Industrias y Otros Asuntos Económicos	0	0	0	0	0	0
<b>Otras no Clasificadas en Funciones Anteriores</b>	0	0	0	0	0	0
Transacciones de la Deuda Pública / Costo Financiero de la Deuda	0	0	0	0	0	0
Transferencias, Participaciones y Aportaciones entre Diferentes Niveles y Ordenes de Gobierno	0	0	0	0	0	0
Saneamiento del Sistema Financiero	0	0	0	0	0	0
Adeudos de Ejercicio y Ejercicios Anteriores	0	0	0	0	0	0
<b>Total del Gasto</b>	<b>6,066,375</b>	<b>7,795,662</b>	<b>13,862,037</b>	<b>11,214,641</b>	<b>11,165,907</b>	<b>2,647,396</b>



Ing. Juan Enrique Cabrero Ramírez  
Director General

Dra. Maribel Aguilar Hernández  
Directora de Administración y Finanzas

Comisión de Agua Potable y Saneamiento del Estado de Tamaulipas

Cuenta Pública 2025

Estado Analítico del Ejercicio del Presupuesto de Egresos

Clasificación por Objeto del Gasto (Capítulo y Concepto)

Del 01 de Enero al 31 de Diciembre del 2025

(Cifras en Pesos)



Concepto	Egresos					Subejercicio 6 = ( 3 - 4 )
	Aprobado	Ampliaciones/ (Reducciones)	Modificado	Devengado	Pagado	
	1	2	3 = ( 1 + 2 )	4	5	
<b>Servicios Personales</b>	<b>3,787,071</b>	<b>5,824,146</b>	<b>9,611,217</b>	<b>8,107,313</b>	<b>8,107,313</b>	<b>1,503,904</b>
Remuneraciones al Personal de Carácter Permanente	708,400	585,000	1,293,400	1,088,287	1,088,287	205,114
Remuneraciones al Personal de Carácter Transitorio	0	529,634	529,634	510,599	510,599	19,035
Remuneraciones Adicionales y Especiales	2,265,300	3,553,677	5,818,977	4,893,080	4,893,080	925,898
Seguridad Social	239,890	259,180	499,070	425,884	425,884	73,186
Otras Prestaciones Sociales y Económicas	573,481	861,618	1,435,099	1,157,330	1,157,330	277,769
Previsiones	0	0	0	0	0	0
Pago de Estímulos a Servidores Públicos	0	35,037	35,037	32,134	32,134	2,902
<b>Materiales y Suministros</b>	<b>1,493,103</b>	<b>743,188</b>	<b>2,236,291</b>	<b>1,535,924</b>	<b>1,535,924</b>	<b>700,367</b>
Materiales de Administración, Emisión de Documentos y Artículos Oficiales	125,000	177,935	302,935	302,607	302,607	328
Alimentos y Utensilios	34,000	-20,457	13,543	13,543	13,543	1
Materias Primas y Materiales de Producción y Comercialización	0	0	0	0	0	0
Materiales y Artículos de Construcción y de Reparación	6,103	33,097	39,200	39,163	39,163	38
Productos Químicos, Farmacéuticos y de Laboratorio	3,000	2,566	5,566	5,566	5,566	0
Combustibles, Lubricantes y Aditivos	1,300,000	400,833	1,700,833	1,000,833	1,000,833	700,000
Vestuario, Blancos, Prendas de Protección y Artículos Deportivos	13,000	121,473	134,473	134,473	134,473	0
Materiales y Suministros Para Seguridad	0	0	0	0	0	0
Herramientas, Refacciones y Accesorios Menores	12,000	27,741	39,741	39,740	39,740	1
<b>Servicios Generales</b>	<b>769,201</b>	<b>1,079,078</b>	<b>1,848,279</b>	<b>1,428,054</b>	<b>1,379,320</b>	<b>420,224</b>
Servicios Básicos	25,000	-25,000	0	0	0	0
Servicios de Arrendamiento	28,000	-10,600	17,400	17,400	17,400	0
Servicios Profesionales, Científicos, Técnicos y Otros Servicios	13,500	301,183	314,683	314,682	314,682	1
Servicios Financieros, Bancarios y Comerciales	14,000	1,952	15,952	15,900	15,900	52
Servicios de Instalación, Reparación, Mantenimiento y Conservación	0	606,590	606,590	596,644	596,644	9,946
Servicios de Comunicación Social y Publicidad	0	0	0	0	0	0
Servicios de Traslado y Viáticos	530,000	-96,900	433,100	27,238	27,238	405,863
Servicios Oficiales	58,000	168,257	226,257	226,253	226,253	4
Otros Servicios Generales	100,701	133,596	234,297	229,938	181,204	4,359



Comisión de Agua Potable y Saneamiento del Estado de Tamaulipas

Cuenta Pública 2025

Estado Analítico del Ejercicio del Presupuesto de Egresos

Clasificación por Objeto del Gasto (Capítulo y Concepto)

Del 01 de Enero al 31 de Diciembre del 2025

(Cifras en Pesos)



Concepto	Egresos					Subejercicio 6 = ( 3 - 4 )
	Aprobado	Ampliaciones/ (Reducciones)	Modificado	Devengado	Pagado	
	1	2	3 = ( 1 + 2 )	4	5	
<b>Transferencias, Asignaciones, Subsidios y Otras Ayudas</b>	<b>17,000</b>	<b>15,000</b>	<b>32,000</b>	<b>9,100</b>	<b>9,100</b>	<b>22,900</b>
Transferencias Internas y Asignaciones al Sector Público	0	0	0	0	0	0
Transferencias al Resto del Sector Público	0	0	0	0	0	0
Subsidios y Subvenciones	0	0	0	0	0	0
Ayudas Sociales	17,000	15,000	32,000	9,100	9,100	22,900
Pensiones y Jubilaciones	0	0	0	0	0	0
Transferencias a Fideicomisos, Mandatos y Otros Análogos	0	0	0	0	0	0
Transferencias a la Seguridad Social	0	0	0	0	0	0
Donativos	0	0	0	0	0	0
Transferencias al Exterior	0	0	0	0	0	0
<b>Bienes Muebles, Inmuebles e Intangibles</b>	<b>0</b>	<b>134,250</b>	<b>134,250</b>	<b>134,249</b>	<b>134,249</b>	<b>1</b>
Mobiliario y Equipo de Administración	0	56,840	56,840	56,840	56,840	0
Mobiliario y Equipo Educativo y Recreativo	0	0	0	0	0	0
Equipo e Instrumental Médico y de Laboratorio	0	0	0	0	0	0
Vehículos y Equipo de Transporte	0	0	0	0	0	0
Equipo de Defensa y Seguridad	0	0	0	0	0	0
Maquinaria, Otros Equipos y Herramientas	0	77,410	77,410	77,409	77,409	1
Activos Biológicos	0	0	0	0	0	0
Bienes Inmuebles	0	0	0	0	0	0
Activos Intangibles	0	0	0	0	0	0
<b>Inversión Pública</b>	<b>0</b>	<b>0</b>	<b>0</b>	<b>0</b>	<b>0</b>	<b>0</b>
Obra Pública en Bienes de Dominio Público	0	0	0	0	0	0
Obra Pública en Bienes Propios	0	0	0	0	0	0
Proyectos Productivos y Acciones de Fomento	0	0	0	0	0	0
<b>Inversiones Financieras y Otras Provisiones</b>	<b>0</b>	<b>0</b>	<b>0</b>	<b>0</b>	<b>0</b>	<b>0</b>
Inversiones Para el Fomento de Actividades Productivas	0	0	0	0	0	0
Acciones y Participaciones de Capital	0	0	0	0	0	0
Compra de Títulos y Valores	0	0	0	0	0	0
Concesión de Préstamos	0	0	0	0	0	0
Inversiones en Fideicomisos, Mandatos y Otros Análogos	0	0	0	0	0	0
Otras Inversiones Financieras	0	0	0	0	0	0
Provisiones para Contingencias y Otras Erogaciones Especiales	0	0	0	0	0	0



Comisión de Agua Potable y Saneamiento del Estado de Tamaulipas

Cuenta Pública 2025

Estado Analítico del Ejercicio del Presupuesto de Egresos


Clasificación por Objeto del Gasto (Capítulo y Concepto)


Del 01 de Enero al 31 de Diciembre del 2025

(Cifras en Pesos)



Concepto	Egresos					Subejercicio 6 = ( 3 - 4 )
	Aprobado	Ampliaciones/ (Reducciones)	Modificado	Devengado	Pagado	
	1	2	3 = ( 1 + 2 )	4	5	
<b>Participaciones y Aportaciones</b>	0	0	0	0	0	0
Participaciones	0	0	0	0	0	0
Aportaciones	0	0	0	0	0	0
Convenios	0	0	0	0	0	0
<b>Deuda Pública</b>	0	0	0	0	0	0
Amortización de la Deuda Pública	0	0	0	0	0	0
Intereses de la Deuda Pública	0	0	0	0	0	0
Comisiones de la Deuda Pública	0	0	0	0	0	0
Gastos de la Deuda Pública	0	0	0	0	0	0
Costo por Coberturas	0	0	0	0	0	0
Apoyos Financieros	0	0	0	0	0	0
Adeudos de Ejercicios Fiscales Anteriores (Adefas)	0	0	0	0	0	0
<b>Total del Gasto</b>	<b>6,066,375</b>	<b>7,795,662</b>	<b>13,862,037</b>	<b>11,214,641</b>	<b>11,165,907</b>	<b>2,647,396</b>

  
 Ing. Juan Enrique Cabrero Ramirez  
 Director General

  
 Dra. Maribel Aguilar Hernández  
 Directora de Administración y Finanzas



Comisión de Agua Potable y  
 Saneamiento del Estado de Tamaulipas



Comisión de Agua Potable y Saneamiento del Estado de Tamaulipas

Cuenta Pública 2025

Estado Analítico del Ejercicio del Presupuesto de Egresos

Flujo de Fondos

Del 01 de Enero al 31 de Diciembre de 2025

(Cifras en Pesos)



Concepto	Egresos					Subejercicio
	Aprobado	Ampliaciones/ (Reducciones)	Modificado	Devengado	Pagado	
	1	2	3 = (1 + 2)	4	5	
<b>Recurso Estatal Propios</b>	<b>2,262,304</b>	<b>2,150,680</b>	<b>4,412,984</b>	<b>3,296,748</b>	<b>3,258,350</b>	<b>1,116,236</b>
Recurso Estatal Propios	2,262,304	2,150,680	4,412,984	3,296,748	3,258,350	1,116,236
<b>Otros Recursos Estatales</b>	<b>0</b>	<b>0</b>	<b>0</b>	<b>0</b>	<b>0</b>	<b>0</b>
Otros Recursos Estatales	0	0	0	0	0	0
<b>Ramo 28 Participaciones Federales</b>	<b>3,804,071</b>	<b>5,644,982</b>	<b>9,449,053</b>	<b>7,917,893</b>	<b>7,907,557</b>	<b>1,531,160</b>
Ramo 28 Participaciones Federales	3,804,071	5,644,982	9,449,053	7,917,893	7,907,557	1,531,160
FEIEF	0	0	0	0	0	0
<b>Ramo 33 Aportaciones Federales Para Entidades Federativas y Municipios</b>	<b>0</b>	<b>0</b>	<b>0</b>	<b>0</b>	<b>0</b>	<b>0</b>
FAETA Educación Tecnológica	0	0	0	0	0	0
FAM Asistencia Social	0	0	0	0	0	0
FAM Infraestructura Educación Básica	0	0	0	0	0	0
FAM Infraestructura Educación Media Superior	0	0	0	0	0	0
FAM Infraestructura Educación Superior	0	0	0	0	0	0
FAM Remanentes	0	0	0	0	0	0
Fondo de Aportaciones Servicios de Salud FASSA	0	0	0	0	0	0
Fondo de Aportaciones para la Seguridad Pública (FASP)	0	0	0	0	0	0
Fondo Fort. de las Entidades Feder. FAFEF	0	0	0	0	0	0
Fondo Infraest. Soc. Estatal FISE	0	0	0	0	0	0
Fondo Infraest. Soc. Municipal FISMUN	0	0	0	0	0	0
Fondo P Fort. de los Municipios FORTAMUN	0	0	0	0	0	0
FONE Gasto Corriente	0	0	0	0	0	0
FONE Gastos de Operación	0	0	0	0	0	0
FONE Nomina	0	0	0	0	0	0
Programa FASP Aportación Estatal	0	0	0	0	0	0
<b>Otros Recursos Federales</b>	<b>0</b>	<b>0</b>	<b>0</b>	<b>0</b>	<b>0</b>	<b>0</b>
Otros Recursos Federales	0	0	0	0	0	0
<b>TOTAL DEL GASTO</b>	<b>6,066,375</b>	<b>7,795,662</b>	<b>13,862,037</b>	<b>11,214,641</b>	<b>11,165,907</b>	<b>2,647,396</b>



Ing. Juan Enrique Cabrero Ramirez  
Director General

Dra. Maribel Aguilar Hernandez  
Directora de Administración y Finanzas

Comisión de Agua Potable y Saneamiento del Estado de Tamaulipas

Cuenta Pública 2025

Estado Analítico de Ingresos Detallado - LDF

Del 01 de Enero al 31 de Diciembre del 2025

(Cifras en Pesos)



Concepto	Ingreso					Diferencia
	Estimado	Ampliaciones/ (Reducciones)	Modificado	Devengado	Recaudado	
<b>Ingresos de Libre Disposición</b>						
Impuestos	0	0	0	0	0	0
Cuotas y Aportaciones de Seguridad Social	0	0	0	0	0	0
Contribuciones de Mejoras	0	0	0	0	0	0
Derechos	0	0	0	0	0	0
Productos	0	0	0	0	0	0
Aprovechamientos	0	0	0	0	0	0
<b>Ingresos por Ventas de Bienes y Prestación de Servicios</b>	400,000	0	400,000	0	0	-400,000
<b>Participaciones</b>	0	0	0	0	0	0
Fondo General de Participaciones	0	0	0	0	0	0
Fondo de Fomento Municipal	0	0	0	0	0	0
Fondo de Fiscalización y Recaudación	0	0	0	0	0	0
Fondo de Compensación	0	0	0	0	0	0
Fondo de Extracción de Hidrocarburos	0	0	0	0	0	0
Impuesto Especial Sobre Producción y Servicios	0	0	0	0	0	0
0.136% de la Recaudación Federal Participable	0	0	0	0	0	0
3.17% Sobre Extracción de Petróleo	0	0	0	0	0	0
Gasolinas y Diésel	0	0	0	0	0	0
Fondo del Impuesto Sobre la Renta	0	0	0	0	0	0
Fondo de Estabilización de los Ingresos de las Entidades Federativas	0	0	0	0	0	0
<b>Incentivos Derivados de la Colaboración Fiscal</b>	0	0	0	0	0	0
Tenencia o Uso de Vehículos	0	0	0	0	0	0
Fondo de Compensación ISAN	0	0	0	0	0	0
Impuesto Sobre Automóviles Nuevos	0	0	0	0	0	0
Fondo de Compensación de Repecos-Intermedios	0	0	0	0	0	0
Otros Incentivos Económicos	0	0	0	0	0	0
<b>Transferencias y Asignaciones</b>	5,666,375	7,795,662	13,462,037	11,294,307	11,294,307	5,627,932
<b>Convenios</b>	0	0	0	0	0	0
Otros Convenios y Subsidios	0	0	0	0	0	0
<b>Otros Ingresos de Libre Disposición</b>	0	0	0	0	0	0
Participaciones en Ingresos Locales	0	0	0	0	0	0
Otros Ingresos de Libre Disposición	0	0	0	0	0	0
<b>Total de Ingresos de Libre Disposición</b>	6,066,375	7,795,662	13,862,037	11,294,307	11,294,307	5,227,932
<b>Ingresos Excedentes de Ingresos de Libre Disposición</b>						5,227,932

Comisión de Agua Potable y Saneamiento del Estado de Tamaulipas

Cuenta Pública 2025


Estado Analítico de Ingresos Detallado - LDF

Del 01 de Enero al 31 de Diciembre del 2025

(Cifras en Pesos)




Concepto	Ingreso					Diferencia
	Estimado	Ampliaciones/ (Reducciones)	Modificado	Devengado	Recaudado	
<b>Transferencias Federales Etiquetadas</b>						
<b>Aportaciones</b>	0	0	0	0	0	0
Fondo de Aportaciones para la Nómina Educativa y Gasto Operativo	0	0	0	0	0	0
Fondo de Aportaciones para los Servicios de Salud	0	0	0	0	0	0
Fondo de Aportaciones para la Infraestructura Social	0	0	0	0	0	0
Fondo de Aportaciones para el Fortalecimiento de los Municipios y de las Demarcaciones Territoriales	0	0	0	0	0	0
Fondo de Aportaciones Múltiples	0	0	0	0	0	0
Fondo de Aportaciones para la Educación Tecnológica y de Adultos	0	0	0	0	0	0
Fondo de Aportaciones para la Seguridad Pública de los Estados y del Distrito Federal	0	0	0	0	0	0
Fondo de Aportaciones para el Fortalecimiento de las Entidades Federativas	0	0	0	0	0	0
<b>Convenios</b>	0	0	0	0	0	0
Convenios de Protección Social en Salud	0	0	0	0	0	0
Convenios de Descentralización	0	0	0	0	0	0
Convenios de Reasignación	0	0	0	0	0	0
Otros Convenios y Subsidios	0	0	0	0	0	0
<b>Fondos Distintos de Aportaciones</b>	0	0	0	0	0	0
Fondo para Entidades Federativas y Municipios Productores de Hidrocarburos	0	0	0	0	0	0
Fondo Minero	0	0	0	0	0	0
<b>Transferencias, Subsidios y Subvenciones, y Pensiones y Jubilaciones</b>	0	0	0	0	0	0
<b>Otras Transferencias Federales Etiquetadas</b>	0	0	0	0	0	0
<b>Total de Transferencias Federales Etiquetadas</b>	0	0	0	0	0	0
<b>Ingresos Derivados de Financiamientos</b>	0	0	0	0	0	0
Ingresos Derivados de Financiamientos	0	0	0	0	0	0
<b>Total de Ingresos</b>	<b>6,066,375</b>	<b>7,795,662</b>	<b>13,862,037</b>	<b>11,294,307</b>	<b>11,294,307</b>	<b>5,227,932</b>
Datos Informativos						
Ingresos Derivados de Financiamientos con Fuente de Pago de Ingresos de Libre Disposición	0	0	0	0	0	0
Ingresos Derivados de Financiamientos con Fuente de Pago de Transferencias Federales Etiquetadas		0	0	0	0	0
<b>Ingresos Derivados de Financiamientos</b>		0	0	0	0	0

  
Ing. Juan Enrique Cabrero Ramírez  
Director General



Comisión de Agua Potable y Saneamiento del Estado de Tamaulipas

  
Dra. Maribel Aguilar Hernández  
Directora de Administración y Finanzas


Rubro de Ingresos	Ingreso					Diferencia (6= 5 - 1)
	Estimado	Ampliaciones y Reducciones	Modificado	Devengado	Recaudado	
	(1)	(2)	(3= 1 + 2)	(4)	(5)	
Impuestos	0	0	0	0	0	0
Cuotas y Aportaciones de Seguridad Social	0	0	0	0	0	0
Contribuciones de Mejoras	0	0	0	0	0	0
Derechos	0	0	0	0	0	0
Productos	0	0	0	0	0	0
Aprovechamientos	0	0	0	0	0	0
Ingresos por Ventas de Bienes, Prestación de Servicios y Otros Ingresos	400,000	0	400,000	0	0	-400,000
Participaciones, Aportaciones, Convenios, Incentivos Derivados de la Colaboración Fiscal y Fondos Distintos de Aportaciones	0	0	0	0	0	0
Transferencias, Asignaciones, Subsidios y Subvenciones, y Pensiones y Jubilaciones	5,666,375	7,795,662	13,462,037	11,294,307	11,294,307	5,627,932
Ingresos Derivados de Financiamientos	0	0	0	0	0	0
<b>Total</b>	<b>6,066,375</b>	<b>7,795,662</b>	<b>13,862,037</b>	<b>11,294,307</b>	<b>11,294,307</b>	<b>5,227,932</b>
				<b>Ingresos excedentes</b>		<b>5,227,932</b>

Estado Analítico de Ingresos Por Fuente de Financiamiento	Ingreso					Diferencia (6= 5 - 1)
	Estimado	Ampliaciones y Reducciones	Modificado	Devengado	Recaudado	
	(1)	(2)	(3= 1 + 2)	(4)	(5)	
<b>Ingresos del Poder Ejecutivo Federal o Estatal y de los Municipios</b>	<b>5,666,375</b>	<b>7,795,662</b>	<b>13,462,037</b>	<b>11,294,307</b>	<b>11,294,307</b>	<b>5,627,932</b>
Impuestos	0	0	0	0	0	0
Cuotas y Aportaciones de Seguridad Social	0	0	0	0	0	0
Contribuciones de Mejoras	0	0	0	0	0	0
Derechos	0	0	0	0	0	0
Productos <sup>1</sup>	0	0	0	0	0	0
Aprovechamientos <sup>2</sup>	0	0	0	0	0	0
Participaciones, Aportaciones, Convenios, Incentivos Derivados de la Colaboración Fiscal y Fondos Distintos de Aportaciones.	0	0	0	0	0	0
Transferencias, Asignaciones, Subsidios y Subvenciones, y Pensiones y Jubilaciones.	5,666,375	7,795,662	13,462,037	11,294,307	11,294,307	5,627,932
<b>Ingresos de los Entes Públicos, de los Poderes Legislativo y Judicial, de los Organos Autónomos y del Poder Paraestatal o Paramunicipal, así como de las Empresas Productivas del Estado</b>	<b>400,000</b>	<b>0</b>	<b>400,000</b>	<b>0</b>	<b>0</b>	<b>-400,000</b>
Cuotas y Aportaciones de Seguridad Social	0	0	0	0	0	0
Productos <sup>1</sup>	0	0	0	0	0	0
Ingresos por Ventas de Bienes, Prestación de Servicios y Otros Ingresos <sup>3</sup>	400,000	0	400,000	0	0	-400,000
Transferencias, Asignaciones, Subsidios y Subvenciones, y Pensiones y Jubilaciones.	0	0	0	0	0	0
<b>Ingresos derivados de financiamiento</b>	<b>0</b>	<b>0</b>	<b>0</b>	<b>0</b>	<b>0</b>	<b>0</b>
Ingresos Derivados de Financiamientos	0	0	0	0	0	0
<b>Total</b>	<b>6,066,375</b>	<b>7,795,662</b>	<b>13,862,037</b>	<b>11,294,307</b>	<b>11,294,307</b>	<b>5,227,932</b>
				<b>Ingresos excedentes</b>		<b>5,227,932</b>

1 Incluye intereses que generan las cuentas bancarias de los Entes Públicos en Productos.

2 Incluye donativos en efectivo del Poder Ejecutivo, entre otros aprovechamientos


3 Se refiere a los ingresos propios obtenidos por los Poderes Legislativo, Judicial, los Órganos Autónomos y las entidades de la administración pública para el desarrollo de sus actividades diversas no inherentes a su operación que generan recursos y que no sean ingresos por venta de bienes o prestación de servicios, tales como donativos en efectivo.



Juan Enrique Cabrero Ramírez  
Director General



Comisión de Agua Potable y Saneamiento del Estado de Tamaulipas



Dra. Maribel Aguilar Hernández  
Directora de Administración y Finanzas

Comisión de Agua Potable y Saneamiento del Estado de Tamaulipas

Cuenta Pública 2025

Estado Analítico de la Deuda y Otros Pasivos


Del 01 de Enero al 31 de Diciembre de 2025

(Cifras en Pesos)




Denominación de las Deudas	Moneda de Contratación	Institución o País Acreedor	Saldo Inicial del Periodo	Saldo Final del Periodo
<b>DEUDA PÚBLICA</b>				
<b>Corto Plazo</b>				
<b>Deuda Interna</b>			0	0
Instituciones de Crédito			0	0
Títulos y Valores			0	0
Arrendamientos Financieros			0	0
<b>Deuda Externa</b>			0	0
Organismos Financieros Internacionales			0	0
Deuda Bilateral			0	0
Títulos y Valores			0	0
Arrendamientos Financieros			0	0
<b>Subtotal a Corto Plazo</b>			0	0
<b>Largo Plazo</b>				
<b>Deuda Interna</b>			0	0
Instituciones de Crédito			0	0
Títulos y Valores			0	0
Arrendamientos Financieros			0	0
<b>Deuda Externa</b>			0	0
Organismos Financieros Internacionales			0	0
Deuda Bilateral			0	0
Títulos y Valores			0	0
Arrendamientos Financieros			0	0
<b>Subtotal a Largo Plazo</b>			0	0
<b>Otros Pasivos</b>			2,590,797	361,849
<b>Total de Deuda y Otros Pasivos</b>			2,590,797	361,849

Bajo protesta de decir verdad declaramos que los Estados Financieros y sus Notas, son razonablemente correctos y son responsabilidad del emisor

  
Ing. Juan Enrique Cabrero Ramirez  
Director General



  
Dra. Maribel Aguilar Hernández  
Directora de Administración y Finanzas



Comisión de Agua Potable y Saneamiento del Estado de Tamaulipas

Cuenta Pública 2025  
Estado Analítico del Activo

Del 01 de Enero al 31 de Diciembre de 2025  
(Cifras en Pesos)



Concepto	Saldo Inicial 1	Cargos del Periodo 2	Abonos del Periodo 3	Saldo Final 4 = (1+2-3)	Variación del Periodo (4-1)
<b>ACTIVO</b>					
<b>Activo Circulante</b>	<b>2,665,498</b>	<b>24,302,559</b>	<b>26,522,244</b>	<b>445,813</b>	<b>-2,219,685</b>
Efectivo y Equivalentes	2,628,719	12,978,782	15,161,691	445,810	-2,182,909
Derechos a Recibir Efectivo o Equivalentes	36,779	11,323,777	11,360,553	3	-36,776
Derechos a Recibir Bienes o Servicios	0	0	0	0	0
Inventarios	0	0	0	0	0
Almacenes	0	0	0	0	0
Estimación por Pérdida o Deterioro de Activos Circulantes	0	0	0	0	0
Otros Activos Circulantes	0	0	0	0	0
<b>Activo No Circulante</b>	<b>3,107,025</b>	<b>188,589</b>	<b>415,977</b>	<b>2,879,637</b>	<b>-227,388</b>
Inversiones Financieras a Largo Plazo	0	0	0	0	0
Derechos a Recibir Efectivo o Equivalentes a Largo Plazo	0	0	0	0	0
Bienes Inmuebles, Infraestructura y Construcciones en Proceso	0	0	0	0	0
Bienes Muebles	3,046,525	188,589	54,340	3,180,774	134,249
Activos Intangibles	60,500	0	0	60,500	0
Depreciación, Deterioro y Amortización Acumulada de Bienes	0	0	361,637	-361,637	-361,637
Activos Diferidos	0	0	0	0	0
Estimación por Pérdida o Deterioro de Activos no Circulantes	0	0	0	0	0
Otros Activos no Circulantes	0	0	0	0	0
<b>TOTAL DEL ACTIVO</b>	<b>5,772,523</b>	<b>24,491,148</b>	<b>26,938,221</b>	<b>3,325,450</b>	<b>-2,447,073</b>

Bajo protesta de decir verdad declaramos que los Estados Financieros y sus Notas, son razonablemente correctos y son responsabilidad del emisor

Ing. Juan Enrique Cabrero Ramírez  
Director General




Dra. Maribel Aguilar Hernández  
Directora de Administración y Finanzas


Comisión de Agua Potable y  
Saneamiento del Estado de Tamaulipas

Concepto	2025	2024	Concepto	2025	2024
<b>INGRESOS Y OTROS BENEFICIOS</b>			<b>GASTOS Y OTRAS PÉRDIDAS</b>		
<b>Ingresos de la Gestión</b>	<b>0</b>	<b>0</b>	<b>Gastos de Funcionamiento</b>	<b>11,071,292</b>	<b>4,796,665</b>
Impuestos	0	0	Servicios Personales	8,107,313	2,878,168
Cuotas y Aportaciones de Seguridad Social	0	0	Materiales y Suministros	1,535,925	1,183,940
Contribuciones de Mejoras	0	0	Servicios Generales	1,428,054	734,557
Derechos	0	0	<b>Transferencias, Asignaciones, Subsidios y Otras Ayudas</b>	<b>9,100</b>	<b>2,960</b>
Productos	0	0	Transferencias Internas y Asignaciones al Sector Público	0	0
Aprovechamientos	0	0	Transferencias al Resto del Sector Público	0	0
Ingresos por Venta de Bienes y Prestación de Servicios	0	0	Subsidios y Subvenciones	0	0
<b>Participaciones, Aportaciones, Convenios, Incentivos Derivados de la Colaboración Fiscal, Fondos Distintos de Aportaciones, Transferencias, Asignaciones, Subsidios y Subvenciones y Pensiones y Jubilaciones</b>	<b>11,294,307</b>	<b>7,980,424</b>	Ayudas Sociales	9,100	2,960
Participaciones, Aportaciones, Convenios, Incentivos Derivados de la Colaboración Fiscal, Fondos Distintos de Aportaciones	0	0	Pensiones y Jubilaciones	0	0
Transferencias, Asignaciones, Subsidios y Subvenciones, y Pensiones y Jubilaciones	11,294,307	7,980,424	Transferencias a Fideicomisos, Mandatos y Contratos Análogos	0	0
<b>Otros Ingresos y Beneficios</b>	<b>2,404</b>	<b>927</b>	Transferencias a la Seguridad Social	0	0
Ingresos Financieros	2,404	927	Donativos	0	0
Incremento por Variación de Inventarios	0	0	Transferencias al Exterior	0	0
Disminución del Exceso de Estimaciones por Pérdida o Deterioro u Obsolescencia	0	0	<b>Participaciones y Aportaciones</b>	<b>0</b>	<b>0</b>
Disminución del Exceso de Provisiones	0	0	Participaciones	0	0
Otros Ingresos y Beneficios Varios	0	0	Aportaciones	0	0
<b>Total de Ingresos y Otros Beneficios</b>	<b>11,296,711</b>	<b>7,981,351</b>	Convenios	0	0
			<b>Intereses, Comisiones y Otros Gastos de la Deuda Pública</b>	<b>0</b>	<b>0</b>
			Intereses de la Deuda Pública	0	0
			Comisiones de la Deuda Pública	0	0
			Gastos de la Deuda Pública	0	0
			Costo por Coberturas	0	0
			Apoyos Financieros	0	0
			<b>Otros Gastos y Pérdidas Extraordinarias</b>	<b>361,637</b>	<b>0</b>
			Estimaciones, Depreciaciones, Deterioros, Obsolescencia y Amortizaciones	361,637	0
			Provisiones	0	0
			Disminución de Inventarios	0	0
			Otros Gastos	0	0
			<b>Inversión Pública</b>	<b>0</b>	<b>0</b>
			Inversión Pública no Capitalizable	0	0
			<b>Total de Gastos y Otras Pérdidas</b>	<b>11,442,029</b>	<b>4,799,625</b>
			<b>Resultados del Ejercicio (Ahorro/Desahorro)</b>	<b>-145,318</b>	<b>3,181,726</b>

Bajo protesta de decir verdad declaramos que los Estados Financieros y sus Notas, son razonablemente correctos y son responsabilidad del emisor.



Enrique Cabrero Ramirez  
Director General


Dra. Maribel Aguilar Hernández  
Directora de Administración y Finanzas


Concepto	Origen	Aplicación	Concepto	Origen	Aplicación
<b>ACTIVO</b>	<b>2,581,322</b>	<b>134,249</b>	<b>PASIVO</b>	<b>0</b>	<b>2,228,948</b>
<b>Activo Circulante</b>	<b>2,219,685</b>	<b>0</b>	<b>Pasivo Circulante</b>	<b>0</b>	<b>2,228,948</b>
Efectivo y Equivalentes	2,182,909	0	Cuentas por Pagar a Corto Plazo	0	2,228,948
Derechos a Recibir Efectivo o Equivalentes	36,776	0	Documentos por Pagar a Corto Plazo	0	0
Derechos a Recibir Bienes o Servicios	0	0	Porción a Corto Plazo de la Deuda Pública a Largo Plazo	0	0
Inventarios	0	0	Títulos y Valores a Corto Plazo	0	0
Almacenes	0	0	Pasivos Diferidos a Corto Plazo	0	0
Estimación por Pérdida o Deterioro de Activos Circulantes	0	0	Fondos y Bienes de Terceros en Garantía y/o Administración a Corto Plazo	0	0
Otros Activos Circulantes	0	0	Provisiones a Corto Plazo	0	0
			Otros Pasivos a Corto Plazo	0	0
<b>Activo No Circulante</b>	<b>361,637</b>	<b>134,249</b>	<b>Pasivo No Circulante</b>	<b>0</b>	<b>0</b>
Inversiones Financieras a Largo Plazo	0	0	Cuentas por Pagar a Largo Plazo	0	0
Derechos a Recibir Efectivo o Equivalentes a Largo Plazo	0	0	Documentos por Pagar a Largo Plazo	0	0
Bienes Inmuebles, Infraestructura y Construcciones en Proceso	0	0	Deuda Pública a Largo Plazo	0	0
Bienes Muebles	0	134,249	Pasivos Diferidos a Largo Plazo	0	0
Activos Intangibles	0	0	Fondos y Bienes de Terceros en Garantía y/o en Administración a Largo Plazo	0	0
Depreciación, Deterioro y Amortización Acumulada de Bienes	361,637	0	Provisiones a Largo Plazo	0	0
Activos Diferidos	0	0	<b>HACIENDA PÚBLICA/ PATRIMONIO</b>	<b>3,108,919</b>	<b>3,327,044</b>
Estimación por Pérdida o Deterioro de Activos no Circulantes	0	0	<b>Hacienda Pública/Patrimonio Contribuido</b>	<b>0</b>	<b>0</b>
Otros Activos no Circulantes	0	0	Aportaciones	0	0
			Donaciones de Capital	0	0
			Actualización de la Hacienda Pública / Patrimonio	0	0
			<b>Hacienda Pública/Patrimonio Generado</b>	<b>3,108,919</b>	<b>3,327,044</b>
			Resultados del Ejercicio (Ahorro / Desahorro)	0	3,327,044
			Resultados de Ejercicios Anteriores	3,108,919	0
			Revalúos	0	0
			Reservas	0	0
			Rectificaciones de Resultados de Ejercicios Anteriores	0	0
			<b>Exceso o Insuficiencia en la Actualización de la Hacienda Pública/Patrimonio</b>	<b>0</b>	<b>0</b>
			Resultado por Posición Monetaria	0	0
			Resultado por Tenencia de Activos no Monetarios	0	0



Comisión de Agua Potable y Saneamiento del Estado de Tamaulipas


Bajo protesta de decir verdad declaramos que los Estados Financieros y sus Notas, son razonablemente correctos y son responsabilidad del emisor.

  
 Ing. Juan Enrique Cabrero Ramirez  
 Director General


  
 Dra. Maribel Aguilar Hernández  
 Directora de Administración y Finanzas

Concepto	2025	2024	Concepto	2025	2024
<b>Flujos de Efectivo de las Actividades de Operación</b>			<b>Flujos de Efectivo de las Actividades de Inversión</b>		
<b>Origen</b>	<b>11,294,307</b>	<b>8,109,089</b>	<b>Origen</b>	<b>0</b>	<b>0</b>
Impuestos	0	0	Bienes Inmuebles, Infraestructura y Construcciones en Proceso	0	0
Cuotas y Aportaciones de Seguridad Social	0	0	Bienes Muebles	0	0
Contribuciones de mejoras	0	0	Otros Orígenes de Inversión	0	0
Derechos	0	0			
Productos	0	0	<b>Aplicación</b>	<b>134,249</b>	<b>1,484,191</b>
Aprovechamientos	0	0	Bienes Inmuebles, Infraestructura y Construcciones en Proceso	0	0
Ingresos por Venta de Bienes y Prestación de Servicios	0	0	Bienes Muebles	134,249	1,423,691
Participaciones, Aportaciones, Convenios, Incentivos Derivados de la Colaboración Fiscal y Fondos Distintos de Aportaciones	0	0	Otras Aplicaciones de Inversión	0	60,500
Transferencias, Asignaciones, Subsidios y Subvenciones y Pensiones y Jubilaciones	11,294,307	7,943,645			
Otros Orígenes de Operación	0	165,444	<b>Flujos Netos de Efectivo por Actividades de Inversión</b>	<b>-134,249</b>	<b>-1,484,191</b>
<b>Aplicación</b>	<b>13,342,967</b>	<b>3,996,179</b>	<b>Flujo de Efectivo de las Actividades de Financiamiento</b>		
Servicios Personales	8,107,313	2,878,168	<b>Origen</b>	<b>0</b>	<b>0</b>
Materiales y Suministros	1,535,925	877,400	Endeudamiento Neto	0	0
Servicios Generales	1,379,320	237,651	Interno	0	0
Transferencias Internas y Asignaciones al Sector Público	0	0	Externo	0	0
Transferencias al resto del Sector Público	0	0	Otros Orígenes de Financiamiento	0	0
Subsidios y Subvenciones	0	0			
Ayudas Sociales	9,100	2,960	<b>Aplicación</b>	<b>0</b>	<b>0</b>
Pensiones y Jubilaciones	0	0	Servicios de la Deuda	0	0
Transferencias a Fideicomisos, Mandatos y Contratos Análogos	0	0	Interno	0	0
Transferencias a la Seguridad Social	0	0	Externo	0	0
Donativos	0	0	Otras Aplicaciones de Financiamiento	0	0
Transferencias al Exterior	0	0			
Participaciones	0	0	<b>Flujos netos de Efectivo por Actividades de Financiamiento</b>	<b>0</b>	<b>0</b>
Aportaciones	0	0			
Convenios	0	0			
Otros Aplicaciones de Operación	2,311,309	0	<b>Incremento/Disminución Neta en el Efectivo y Equivalentes al Efectivo</b>	<b>-2,182,909</b>	<b>2,628,719</b>
<b>Flujos Netos de Efectivo por Actividades de Operación</b>	<b>-2,048,660</b>	<b>4,112,910</b>	<b>Efectivo y Equivalentes al Efectivo al Inicio del Ejercicio</b>	<b>2,628,719</b>	<b>0</b>
			<b>Efectivo y Equivalentes al Efectivo al final del Ejercicio</b>	<b>445,810</b>	<b>2,628,719</b>

Bajo protesta de decir verdad declaramos que los Estados Financieros y sus Notas, son razonablemente correctos y son responsabilidad del emisor.

  
 Ing. Juan Enrique Cabrero Ramirez  
 Director General



  
 Dra. Maribel Aguilar Hernandez  
 Directora de Administración y Finanzas

Comisión de Agua Potable y Saneamiento del Estado de Tamaulipas



Cuenta Pública 2025

Estado de Situación Financiera Detallado - LDF

Al 31 de Diciembre de 2024 y al 31 de Diciembre de 2025

(Cifras en Pesos)



Concepto	2025	31 de diciembre de 2024	Concepto	2025	31 de diciembre de 2024
<b>ACTIVO</b>			<b>PASIVO</b>		
<b>Activo Circulante</b>			<b>Pasivo Circulante</b>		
<b>Efectivo y Equivalentes</b>	<b>445,810</b>	<b>2,628,719</b>	<b>Cuentas por Pagar a Corto Plazo</b>	<b>361,849</b>	<b>2,590,797</b>
Efectivo	0	19	Servicios Personales por Pagar a Corto Plazo	0	0
Bancos/Tesorería	445,810	2,628,700	Proveedores por Pagar a Corto Plazo	48,734	2,426,229
Bancos/Dependencias y Otros	0	0	Contratistas por Obras Públicas por Pagar a Corto Plazo	0	0
Inversiones Temporales (Hasta 3 meses)	0	0	Participaciones y Aportaciones por Pagar a Corto Plazo	0	0
Fondos con Afectación Específica	0	0	Transferencias Otorgadas por Pagar a Corto Plazo	0	0
Depósitos de Fondos de Terceros en Garantía y/o Administración	0	0	Intereses, Comisiones y Otros Gastos de la Deuda Pública por Pagar a Corto Plazo	0	0
Otros Efectivos y Equivalentes	0	0	Retenciones y Contribuciones por Pagar a Corto Plazo	313,115	164,568
<b>Derechos a Recibir Efectivo o Equivalentes</b>	<b>3</b>	<b>36,779</b>	Devoluciones de la Ley de Ingresos por Pagar a Corto Plazo	0	0
Inversiones Financieras de Corto Plazo	0	0	Otras Cuentas por Pagar a Corto Plazo	0	0
Cuentas por Cobrar a Corto Plazo	0	36,779	<b>Documentos por Pagar a Corto Plazo</b>	<b>0</b>	<b>0</b>
Deudores Diversos por Cobrar a Corto Plazo	3	0	Documentos Comerciales por Pagar a Corto Plazo	0	0
Ingresos por Recuperar a Corto Plazo	0	0	Documentos con Contratistas por Obras Públicas por Pagar a Corto Plazo	0	0
Deudores por Anticipos de la Tesorería a Corto Plazo	0	0	Otros Documentos por Pagar a Corto Plazo	0	0
Préstamos Otorgados a Corto Plazo	0	0	<b>Porción a Corto Plazo de la Deuda Pública a Largo Plazo</b>	<b>0</b>	<b>0</b>
Otros Derechos a Recibir Efectivo o Equivalentes a Corto Plazo	0	0	Porción a Corto Plazo de la Deuda Pública	0	0
<b>Derechos a Recibir Bienes o Servicios</b>	<b>0</b>	<b>0</b>	Porción a Corto Plazo de Arrendamiento Financiero	0	0
Anticipo a Proveedores por Adquisición de Bienes y Prestación de Servicios a Corto Plazo	0	0	<b>Títulos y Valores a Corto Plazo</b>	<b>0</b>	<b>0</b>
Anticipo a Proveedores por Adquisición de Bienes Inmuebles y Muebles a Corto Plazo	0	0	<b>Pasivos Diferidos a Corto Plazo</b>	<b>0</b>	<b>0</b>
Anticipo a Proveedores por Adquisición de Bienes Intangibles a Corto Plazo	0	0	Ingresos Cobrados por Adelantado a Corto Plazo	0	0
Anticipo a Contratistas por Obras Públicas a Corto Plazo	0	0	Intereses Cobrados por Adelantado a Corto Plazo	0	0
Otros Derechos a Recibir Bienes o Servicios a Corto Plazo	0	0	Otros Pasivos Diferidos a Corto Plazo	0	0
<b>Inventarios</b>	<b>0</b>	<b>0</b>	<b>Fondos y Bienes de Terceros en Garantía y/o Administración a Corto Plazo</b>	<b>0</b>	<b>0</b>
Inventario de Mercancías para Venta	0	0	Fondos en Garantía a Corto Plazo	0	0
Inventario de Mercancías Terminadas	0	0	Fondos en Administración a Corto Plazo	0	0
Inventario de Mercancías en Proceso de Elaboración	0	0	Fondos Contingentes a Corto Plazo	0	0
Inventario de Materias Primas, Materiales y Suministros para Producción	0	0	Fondos de Fideicomisos, Mandatos y Contratos Análogos a Corto Plazo	0	0
Bienes en Tránsito	0	0	Otros Fondos de Terceros en Garantía y/o Administración a Corto Plazo	0	0
<b>Almacenes</b>	<b>0</b>	<b>0</b>	Valores y Bienes en Garantía a Corto Plazo	0	0
<b>Estimación por Pérdida o Deterioro de Activos Circulantes</b>	<b>0</b>	<b>0</b>	<b>Provisiones a Corto Plazo</b>	<b>0</b>	<b>0</b>
Estimaciones para Cuentas Incobrables por Derechos a Recibir Efectivo o Equivalentes	0	0	Provisión para Demandas y Juicios a Corto Plazo	0	0
Estimación por Deterioro de Inventarios	0	0	Provisión para Contingencias a Corto Plazo	0	0
<b>Otros Activos Circulantes</b>	<b>0</b>	<b>0</b>	Otras Provisiones a Corto Plazo	0	0
Valores en Garantía	0	0	<b>Otros Pasivos a Corto Plazo</b>	<b>0</b>	<b>0</b>
Bienes en Garantía (excluye depósitos de fondos)	0	0	Ingresos por Clasificar	0	0
Bienes Derivados de Embargos, Decomisos, Aseguramientos y Dación en Pago	0	0	Recaudación por Participar	0	0
Adquisición con Fondos de Terceros	0	0	Otros Pasivos Circulantes	0	0
<b>Total de Activos Circulantes</b>	<b>445,813</b>	<b>2,665,498</b>	<b>Total de Pasivos Circulantes</b>	<b>361,849</b>	<b>2,590,797</b>




Comisión de Agua Potable y Saneamiento del Estado de Tamaulipas


*[Handwritten signature]*

Concepto	2025	31 de diciembre de 2024	Concepto	2025	31 de diciembre de 2024
<b>Activo No Circulante</b>			<b>Pasivo No Circulante</b>		
Inversiones Financieras a Largo Plazo	0	0	Cuentas por Pagar a Largo Plazo	0	0
Derechos a Recibir Efectivo o Equivalentes a Largo Plazo	0	0	Documentos por Pagar a Largo Plazo	0	0
Bienes Inmuebles, Infraestructura y Construcciones en Proceso	0	0	Deuda Pública a Largo Plazo	0	0
Bienes Muebles	3,180,774	3,046,525	Pasivos Diferidos a Largo Plazo	0	0
Activos Intangibles	60,500	60,500	Fondos y Bienes de Terceros en Garantía y/o en Administración a Largo Plazo	0	0
Depreciación, Deterioro y Amortización Acumulada de Bienes	-361,637	0	Provisiones a Largo Plazo	0	0
Activos Diferidos	0	0	<b>Total de Pasivos No Circulantes</b>	<b>0</b>	<b>0</b>
Estimación por Pérdida o Deterioro de Activos no Circulantes	0	0			
Otros Activos no Circulantes	0	0	<b>Total del Pasivo</b>	<b>361,849</b>	<b>2,590,797</b>
<b>Total de Activos No Circulantes</b>	<b>2,879,637</b>	<b>3,107,025</b>			
			<b>HACIENDA PÚBLICA/PATRIMONIO</b>		
<b>Total del Activo</b>	<b>3,325,450</b>	<b>5,772,523</b>	<b>Hacienda Pública/Patrimonio Contribuido</b>	<b>0</b>	<b>0</b>
			Aportaciones	0	0
			Donaciones de Capital	0	0
			Actualización de la Hacienda Pública/Patrimonio	0	0
			<b>Hacienda Pública/Patrimonio Generado</b>	<b>2,963,601</b>	<b>3,181,726</b>
			Resultados del Ejercicio (Ahorro/ Desahorro)	-145,318	3,181,726
			Resultados de Ejercicios Anteriores	3,108,919	0
			Revalúos	0	0
			Reservas	0	0
			Rectificaciones de Resultados de Ejercicios Anteriores	0	0
			<b>Exceso o Insuficiencia en la Actualización de la Hacienda Pública/Patrimonio</b>	<b>0</b>	<b>0</b>
			Resultado por Posición Monetaria	0	0
			Resultado por Tenencia de Activos no Monetarios	0	0
			<b>Total Hacienda Pública/Patrimonio</b>	<b>2,963,601</b>	<b>3,181,726</b>
			<b>Total del Pasivo y Hacienda Pública/Patrimonio</b>	<b>3,325,450</b>	<b>5,772,523</b>



Comisión de Agua Potable y Saneamiento del Estado de Tamaulipas

  
Ing. Juan Enrique Cabrero Ramírez  
Director General

  
Dra. Maribel Aguilar Hernández  
Directora de Administración y Finanzas

CONCEPTO	Año		CONCEPTO	Año	
	2025	2024		2025	2024
<b>ACTIVO</b>			<b>PASIVO</b>		
<i>Activo Circulante</i>			<i>Pasivo Circulante</i>		
Efectivo y Equivalentes	445,810	2,628,719	Cuentas por Pagar a Corto Plazo	361,849	2,590,797
Derechos a Recibir Efectivo o Equivalentes	3	36,779	Documentos por Pagar a Corto Plazo	0	0
Derechos a Recibir Bienes o Servicios	0	0	Porción a Corto Plazo de la Deuda Pública a Largo Plazo	0	0
Inventarios	0	0	Títulos y Valores a Corto Plazo	0	0
Almacenes	0	0	Pasivos Diferidos a Corto Plazo	0	0
Estimación por Pérdida o Deterioro de Activos Circulantes	0	0	Fondos y Bienes de Terceros en Garantía y/o Administración a Corto Plazo	0	0
Otros Activos Circulantes	0	0	Provisiones a Corto Plazo	0	0
<b>Total de Activos Circulantes</b>	<b>445,813</b>	<b>2,665,498</b>	Otros Pasivos a Corto Plazo	0	0
<i>Activo No Circulante</i>			<b>Total de Pasivos Circulantes</b>	<b>361,849</b>	<b>2,590,797</b>
Inversiones Financieras a Largo Plazo	0	0	<i>Pasivo No Circulante</i>		
Derechos a Recibir Efectivo o Equivalentes a Largo Plazo	0	0	Cuentas por Pagar a Largo Plazo	0	0
Bienes Inmuebles, Infraestructura y Construcciones en Proceso	0	0	Documentos por Pagar a Largo Plazo	0	0
Bienes Muebles	3,180,774	3,046,525	Deuda Pública a Largo Plazo	0	0
Activos Intangibles	60,500	60,500	Pasivos Diferidos a Largo Plazo	0	0
Depreciación, Deterioro y Amortización Acumulada de Bienes	-361,637	0	Fondos y Bienes de Terceros en Garantía y/o en Administración a Largo Plazo	0	0
Activos Diferidos	0	0	Provisiones a Largo Plazo	0	0
Estimación por Pérdida o Deterioro de Activos no Circulantes	0	0	<b>Total de Pasivos No Circulantes</b>	<b>0</b>	<b>0</b>
Otros Activos no Circulantes	0	0	<b>TOTAL DEL PASIVO</b>	<b>361,849</b>	<b>2,590,797</b>
<b>Total de Activos No Circulantes</b>	<b>2,879,637</b>	<b>3,107,025</b>	<b>HACIENDA PÚBLICA/ PATRIMONIO</b>		
<b>TOTAL DEL ACTIVO</b>	<b>3,325,450</b>	<b>5,772,523</b>	Hacienda Pública/Patrimonio Contribuido	0	0
			Aportaciones	0	0
			Donaciones de Capital	0	0
			Actualización de la Hacienda Pública / Patrimonio	0	0
			<b>Hacienda Pública/Patrimonio Generado</b>	<b>2,963,601</b>	<b>3,181,726</b>
			Resultados del Ejercicio (Ahorro / Desahorro)	-145,318	3,181,726
			Resultados de Ejercicios Anteriores	3,108,919	0
			Revalúos	0	0
			Reservas	0	0
			Rectificaciones de Resultados de Ejercicios Anteriores	0	0
			<b>Exceso o Insuficiencia en la Actualización de la Hacienda Pública/Patrimonio</b>	<b>0</b>	<b>0</b>
			Resultado por Posición Monetaria	0	0
			Resultado por Tenencia de Activos no Monetarios	0	0
			<b>Total Hacienda Pública/ Patrimonio</b>	<b>2,963,601</b>	<b>3,181,726</b>
			<b>TOTAL DEL PASIVO Y HACIENDA PÚBLICA / PATRIMONIO</b>	<b>3,325,450</b>	<b>5,772,523</b>



Comisión de Agua Potable y Saneamiento del Estado de Tamaulipas

Bajo protesta de decir verdad declaramos que los Estados Financieros y sus Notas, son razonablemente correctos y son responsabilidad del emisor.

Ing. Juan Enrique Cabrero Ramírez  
Director General

Dra. Mabel Aguilar Hernández  
Directora de Administración y Finanzas



Comisión de Agua Potable y Saneamiento del Estado de Tamaulipas

Cuenta Pública 2025

Estado de Variación en la Hacienda Pública


Del 01 de Enero al 31 de Diciembre de 2025

(Cifras en Pesos)




Concepto	Hacienda Pública/Patrimonio Contribuido	Hacienda Pública/Patrimonio Generado de Ejercicios Anteriores	Hacienda Pública/Patrimonio Generado del Ejercicio	Exceso o Insuficiencia en la Actualización de la Hacienda Pública Patrimonio	TOTAL
<b>Hacienda Pública/Patrimonio Contribuido Neto del Ejercicio 2024</b>					
	0				0
Aportaciones	0				0
Donaciones de Capital	0				0
Actualización de la Hacienda Pública/Patrimonio	0				0
<b>Hacienda Pública/Patrimonio Generado Neto del Ejercicio 2024</b>		0	3,181,726		3,181,726
Resultados del Ejercicio (Ahorro/Desahorro)			3,181,726		3,181,726
Resultados de Ejercicios Anteriores		0			0
Revaluos		0			0
Reservas		0			0
Rectificaciones de Resultados de Ejercicios Anteriores		0			0
<b>Exceso o Insuficiencia en la Actualización de la Hacienda Pública/Patrimonio Neto del Ejercicio 2024</b>				0	0
Resultado por Posición Monetaria				0	0
Resultado por Tenencia de Activos no Monetarios				0	0
<b>Hacienda Pública/Patrimonio Neto Final del Ejercicio 2024</b>	0	0	3,181,726	0	3,181,726
<b>Cambios en la Hacienda Pública/Patrimonio Contribuido Neto del Ejercicio 2025</b>					
	0				0
Aportaciones	0				0
Donaciones de Capital	0				0
Actualización de la Hacienda Pública/Patrimonio	0				0
<b>Variaciones de la Hacienda Pública/Patrimonio Generado Neto del Ejercicio 2025</b>		3,108,919	-3,327,044		-218,125
Resultados del Ejercicio (Ahorro/Desahorro)			-145,318		-145,318
Resultados de Ejercicios Anteriores		3,108,919	-3,181,726		-72,807
Revaluos			0		0
Reservas			0		0
Rectificaciones de Resultados de Ejercicios Anteriores			0		0
<b>Cambios en el Exceso o Insuficiencia de la Actualización de la Hacienda Pública/Patrimonio neto del ejercicio 2025</b>				0	0
Resultado por Posición Monetaria				0	0
Resultado por Tenencia de Activos no Monetarios				0	0
<b>Hacienda Pública / Patrimonio Neto Final del Ejercicio 2025</b>	0	3,108,919	-145,318	0	2,963,601

Bajo protesta de decir verdad declaramos que los Estados Financieros y sus Notas, son razonablemente correctos y de responsabilidad del emisor.

  
 Ing. Juan Enrique Cabrero Ramirez  
 Director General



  
 Dra. Maribel Aguilar Hernandez  
 Directora de Administración y Finanzas



Comisión de Agua Potable y Saneamiento del Estado de Tamaulipas

Cuenta Pública 2025


Gasto por Categoría Programática


Del 01 de Enero al 31 de Diciembre 2025

(Cifras en Pesos)



Concepto	Egresos					Subejercicio 6 = ( 3 - 4 )
	Aprobado	Ampliaciones/ (Reducciones)	Modificado	Devengado	Pagado	
	1	2	3 = (1 + 2)	4	5	
<b>Programas</b>	<b>6,066,375</b>	<b>7,795,662</b>	<b>13,862,037</b>	<b>11,214,641</b>	<b>11,165,907</b>	<b>2,647,396</b>
Subsidios: Sector Social y Privado o Entidades Federativas y Municipios	0	0	0	0	0	0
Sujetos a Reglas de Operación	0	0	0	0	0	0
Otros Subsidios	0	0	0	0	0	0
<b>Desempeño de las Funciones</b>	<b>6,066,375</b>	<b>7,795,662</b>	<b>13,862,037</b>	<b>11,214,641</b>	<b>11,165,907</b>	<b>2,647,396</b>
Prestación de Servicios Públicos	6,066,375	7,795,662	13,862,037	11,214,641	11,165,907	2,647,396
Provisión de Bienes Públicos	0	0	0	0	0	0
Planeación, seguimiento y evaluación de políticas públicas	0	0	0	0	0	0
Promoción y fomento	0	0	0	0	0	0
Regulación y supervisión	0	0	0	0	0	0
Funciones de las Fuerzas Armadas (Únicamente Gobierno Federal)	0	0	0	0	0	0
Específicos	0	0	0	0	0	0
Proyectos de Inversión	0	0	0	0	0	0
Administrativos y de Apoyo	0	0	0	0	0	0
Apoyo al proceso presupuestario y para mejorar la eficiencia institucional	0	0	0	0	0	0
Apoyo a la función pública y al mejoramiento de la gestión	0	0	0	0	0	0
Operaciones ajenas	0	0	0	0	0	0
Compromisos	0	0	0	0	0	0
Obligaciones de cumplimiento de resolución jurisdiccional	0	0	0	0	0	0
Desastres Naturales	0	0	0	0	0	0
Obligaciones	0	0	0	0	0	0
Pensiones y jubilaciones	0	0	0	0	0	0
Aportaciones a la seguridad social	0	0	0	0	0	0
Aportaciones a fondos de estabilización	0	0	0	0	0	0
Aportaciones a fondos de inversión y reestructura de pensiones	0	0	0	0	0	0
Programas de Gasto Federalizado (Gobierno Federal)	0	0	0	0	0	0
Gasto Federalizado	0	0	0	0	0	0
Participaciones a entidades federativas y municipios	0	0	0	0	0	0
Costo financiero, deuda o apoyos a deudores y ahorradores de la banca	0	0	0	0	0	0
Adeudos de ejercicios fiscales anteriores	0	0	0	0	0	0
<b>Total del Gasto</b>	<b>6,066,375</b>	<b>7,795,662</b>	<b>13,862,037</b>	<b>11,214,641</b>	<b>11,165,907</b>	<b>2,647,396</b>

  
 Ing. Juan Enrique Cabrero Ramirez  
 Director General

  
 Dra. Maribel Aguilar Hernández  
 Directora de Administración y Finanzas



Comisión de Agua Potable y Saneamiento del Estado de Tamaulipas

Cuenta Pública 2025

Guía de Cumplimiento de la Ley de Disciplina Financiera de las Entidades Federativas y Municipios

Del 01 de Enero al 31 de Diciembre de 2025

(Cifras en Pesos)



Indicadores de Observancia	Implementación		Resultado		Fundamento	Comentarios
	SI	NO	Monto o valor	Unidad (pesos/porcentaje)		
	Mecanismo de Verificación	Fecha estimada de cumplimiento				
<b>INDICADORES PRESUPUESTARIOS</b>						
<b>A. INDICADORES CUANTITATIVOS</b>						
<b>Balance Presupuestario Sostenible</b>						
<i>Propuesto</i>	Iniciativa de Ley de Ingresos y Proyecto de Presupuesto de Egresos			pesos	Art. 6 y 19 de la LDF	No aplica
<i>Aprobado</i>	Ley de Ingresos y Presupuesto de Egresos			pesos	Art. 6 y 19 de la LDF	No aplica
<i>Devengado</i>	Cuenta Pública / Formato 4 LDF		79,666	pesos	Art. 6 y 19 de la LDF	
<b>Balance Presupuestario de Recursos Disponibles Sostenible</b>						
<i>Propuesto</i>	Iniciativa de Ley de Ingresos y Proyecto de Presupuesto de Egresos			pesos	Art. 6 y 19 de la LDF	No aplica
<i>Aprobado</i>	Ley de Ingresos y Presupuesto de Egresos			pesos	Art. 6 y 19 de la LDF	No aplica
<i>Devengado</i>	Cuenta Pública / Formato 4 LDF			pesos	Art. 6 y 19 de la LDF	No aplica
<b>Financiamiento Neto dentro del Techo de Financiamiento Neto</b>						
<i>Propuesto</i>	Iniciativa de Ley de Ingresos			pesos	Art. 6 y 19 y 46 de la LDF	No aplica
<i>Aprobado</i>	Ley de Ingresos			pesos	Art. 6 y 19 y 46 de la LDF	No aplica
<i>Devengado</i>	Cuenta Pública / Formato 4 LDF			pesos	Art. 6 y 19 y 46 de la LDF	No aplica
<b>Recursos destinados a la atención de desastres naturales</b>						
<i>Asignación al fideicomiso para desastres naturales</i>						
<i>Aprobado</i>	Reporte Trim. Formato 6 a)			pesos	Art. 9 de la LDF	No aplica
<i>Devengado</i>	Cuenta Pública / Formato 6 a)			pesos	Art. 9 de la LDF	No aplica
<i>Aportación promedio realizada por la Entidad Federativa durante los 5 ejercicios previos, para infraestructura dañada por desastres naturales</i>	Autorizaciones de recursos aprobados por el FONDEN			pesos	Art. 9 de la LDF	No aplica
<i>Saldo del fideicomiso para desastres naturales</i>	Cuenta Pública / Auxiliar de Cuentas			pesos	Art. 9 de la LDF	No aplica
<i>Costo promedio de los últimos 5 ejercicios de la reconstrucción de infraestructura dañada por desastres naturales</i>	Autorizaciones de recursos aprobados por el FONDEN			pesos	Art. 9 de la LDF	No aplica



Comisión de Agua Potable y Saneamiento del Estado de Tamaulipas

*(Handwritten signatures)*


**Del 01 de Enero al 31 de Diciembre de 2025**

**(Cifras en Pesos)**

Indicadores de Observancia	Implementación		Resultado		Fundamento	Comentarios
	SI	NO	Monto o valor	Unidad (pesos/porcentaje)		
	Mecanismo de Verificación	Fecha estimada de cumplimiento				
<b>INDICADORES PRESUPUESTARIOS</b>						
<b>Techo para servicios personales</b>						
Asignación en el Presupuesto de Egresos	Reporte Trim. Formato 6 d)		9,611,217	pesos	Art. 10 y 21 de la LDF	
Devengado	Reporte Trim. Formato 6 d)		8,107,313	pesos	Art. 13 fracc. V y 21 de la LDF	
<b>Previsiones de gasto para compromisos de pago derivados de APPs</b>						
Asignación en el Presupuesto de Egresos	Presupuesto de Egresos			pesos	Art. 11 y 21 de la LDF	No aplica
<b>Techo de ADEFAS para el ejercicio fiscal</b>						
Propuesto	Proyecto de Presupuesto de Egresos			pesos	Art. 12 y 20 de la LDF	No aplica
Aprobado	Reporte Trim. Formato 6 a)			pesos	Art. 12 y 20 de la LDF	No aplica
Devengado	Cuenta Pública / Formato 6 a)			pesos	Art. 12 y 20 de la LDF	No aplica
<b>INDICADORES CUALITATIVOS</b>						
<b>Iniciativa de Ley de Ingresos y Proyecto de Presupuesto de Egresos</b>						
Objetivos anuales, estrategias y metas para el ejercicio fiscal	Iniciativa de Ley de Ingresos y Proyecto de Presupuesto de Egresos				Art. 5 y 18 de la LDF	No aplica
Proyecciones de ejercicios posteriores	Iniciativa de Ley de Ingresos y Proyecto de Presupuesto de Egresos Egresos / Formatos 7 a) y b)				Art. 5 y 18 de la LDF	No aplica
Descripción de riesgos relevantes y propuestas de acción para enfrentarlos	Iniciativa de Ley de Ingresos y Proyecto de Presupuesto de Egresos				Art. 5 y 18 de la LDF	No aplica
Resultados de ejercicios fiscales anteriores y el ejercicio fiscal en cuestión	Iniciativa de Ley de Ingresos y Proyecto de Presupuesto de Egresos / Formatos 7 c) y d)				Art. 5 y 18 de la LDF	No aplica
Estudio actuarial de las pensiones de sus trabajadores	Proyecto de Presupuesto de Egresos / Formato 8				Art. 5 y 18 de la LDF	No aplica
<b>Balance Presupuestario de Recursos Disponibles, en caso de ser negativo</b>						
Razones excepcionales que justifican el Balance Presupuestario de Recursos Disponibles negativo	Iniciativa de Ley de Ingresos o Proyecto de Presupuesto de Egresos				Art. 6 y 19 de la LDF	No aplica
Fuente de recursos para cubrir el Balance Presupuestario de Recursos Disponibles negativo	Iniciativa de Ley de Ingresos o Proyecto de Presupuesto de Egresos				Art. 6 y 19 de la LDF	No aplica
Número de ejercicios fiscales y acciones necesarias para cubrir el Balance Presupuestario de Recursos Disponibles negativo	Iniciativa de Ley de Ingresos o Proyecto de Presupuesto de Egresos				Art. 6 y 19 de la LDF	No aplica
Informes Trimestrales sobre el avance de las acciones para recuperar el Balance Presupuestario de Recursos Disponibles	Reporte Trim. y Cuenta Pública				Art. 6 y 19 de la LDF	No aplica



Comisión de Agua Potable y Saneamiento del Estado de Tamaulipas

Comisión de Agua Potable y Saneamiento del Estado de Tamaulipas

Cuenta Pública 2025


Guía de Cumplimiento de la Ley de Disciplina Financiera de las Entidades Federativas y Municipios


Del 01 de Enero al 31 de Diciembre de 2025


(Cifras en Pesos)



Indicadores de Observancia	Implementación		Resultado		Fundamento	Comentarios
	SI	NO	Monto o valor	Unidad (pesos/porcentaje)		
	Mecanismo de Verificación	Fecha estimada de cumplimiento				
<b>INDICADORES PRESUPUESTARIOS</b>						
<b>Servicios Personales</b>						
Remuneraciones de los servidores públicos	Proyecto de Presupuesto				Art. 10 y 21 de la LDF	No aplica
Previsiones salariales y económicas para cubrir incrementos salariales, creación de plazas y otros	Proyecto de Presupuesto				Art. 10 y 21 de la LDF	No aplica
<b>INDICADORES DEL EJERCICIO PRESUPUESTARIO</b>						
<b>INDICADORES CUANTITATIVOS</b>						
<b>Ingresos Excedentes derivados de Ingresos de Libre Disposición</b>						
Monto de Ingresos Excedentes derivados de ILD	Cuenta Pública / Formato 5			pesos	Art. 14 y 21 de la LDF	No aplica
Monto de Ingresos Excedentes derivados de ILD destinados al fin del A.14, fracción I de la LDF	Cuenta Pública			pesos	Art. 14 y 21 de la LDF	No aplica
Monto de Ingresos Excedentes derivados de ILD destinados al fin del A.14, fracción II, a) de la LDF	Cuenta Pública			pesos	Art. 14 y 21 de la LDF	No aplica
Monto de Ingresos Excedentes derivados de ILD destinados al fin del A.14, fracción II, b) de la LDF	Cuenta Pública			pesos	Art. 14 y 21 de la LDF	No aplica
Monto de Ingresos Excedentes derivados de ILD destinados al fin del artículo noveno transitorio de la LDF				pesos	Art. Noveno Transitorio de la LDF	No aplica
<b>INDICADORES CUALITATIVOS</b>						
Análisis Costo-Beneficio para programas o proyectos de inversión mayores a 10 millones de UDIS	Página de internet de la Secretaría de Finanzas o Tesorería Municipal				Art. 13 frac. III y 21 de la LDF	No aplica
Análisis de conveniencia y análisis de transferencia de riesgos de los proyectos APPs	Página de internet de la Secretaría de Finanzas o Tesorería Municipal				Art. 13 frac. III y 21 de la LDF	No aplica
Identificación de población objetivo, destino y temporalidad de subsidios	Página de internet de la Secretaría de Finanzas o Tesorería Municipal				Art. 13 frac. III y 21 de la LDF	No aplica
<b>INDICADORES DE DEUDA PÚBLICA</b>						
<b>INDICADORES CUANTITATIVOS</b>						
<b>Obligaciones a Corto Plazo</b>						
Límite de Obligaciones a Corto Plazo				pesos	Art. 30 frac. I de la LDF	No aplica
Obligaciones a Corto Plazo				pesos	Art. 30 frac. I de la LDF	No aplica

  
 Ing. Juan Enrique Cabrero Ramirez  
 Director General

  
 Dra. Maribel Aguilar Hernandez  
 Directora de Administración y Finanzas



Comisión de Agua Potable y Saneamiento del Estado de Tamaulipas

(Cifras en Pesos)

Concepto	Estimado	Devengado	Pagado <sup>3</sup>
<b>I. Ingresos Presupuestarios (I=1+2)</b>	<b>6,066,375</b>	<b>11,294,307</b>	<b>11,294,307</b>
1. Ingresos del Gobierno de la Entidad Federativa <sup>1</sup>	6,066,375	11,294,307	11,294,307
2. Ingresos del Sector Paraestatal <sup>1</sup>			
<b>II. Egresos Presupuestarios (II=3+4)</b>	<b>6,066,375</b>	<b>11,214,641</b>	<b>11,165,907</b>
3. Egresos del Gobierno de la Entidad Federativa <sup>2</sup>	6,066,375	11,214,641	11,165,907
4. Egresos del Sector Paraestatal <sup>2</sup>			
<b>III. Balance Presupuestario (Superávit o Déficit) (III = I - II)</b>	<b>0</b>	<b>79,666</b>	<b>128,400</b>


Concepto	Estimado	Devengado	Pagado <sup>3</sup>
<b>III. Balance presupuestario (Superávit o Déficit)</b>	<b>0</b>	<b>79,666</b>	<b>128,400</b>
<b>IV. Intereses, Comisiones y Gastos de la Deuda</b>			
<b>V. Balance Primario (Superávit o Déficit) (V= III + IV)</b>	<b>0</b>	<b>79,666</b>	<b>128,400</b>

Concepto	Estimado	Devengado	Pagado <sup>3</sup>
<b>A. Financiamiento</b>			
<b>B. Amortización de la deuda</b>			
<b>C. Endeudamiento ó desendeudamiento (C = A - B)</b>	<b>0</b>	<b>0</b>	<b>0</b>


1. Los Ingresos que se presentan son los ingresos presupuestarios totales sin incluir los ingresos por financiamientos. Los Ingresos del Gobierno de la Entidad Federativa corresponden a los del Poder Ejecutivo, Legislativo Judicial y Autónomos

2. Los egresos que se presentan son los egresos presupuestarios totales sin incluir los egresos por amortización. Los egresos del Gobierno de la Entidad Federativa corresponden a los del Poder Ejecutivo, Legislativo, Judicial y Órganos Autónomos


3. Para Ingresos se reportan los ingresos recaudados; para egresos se reportan los egresos planificados



Ing. Juan Enrique Cabrero Ramírez  
Director General




Comisión de Agua Potable y  
Saneamiento del Estado de Tamaulipas



Dra. Maribel Aguilar Hernández  
Directora de Administración y Finanzas

**Indicadores de Resultados al 31 de diciembre de 2025**

Nombre del Programa	Nombre del Indicador	Método de cálculo	Unidad de medida	Meta Anual	Tipo-dimensión-frecuencia	Realizado en el periodo	Avance respecto a la meta anual	Justificaciones
<b>E167 Gestión del Recurso Agua</b>	Población de Tamaulipas con acceso al servicio de agua potable.	(Habitantes que cuentan con servicio de agua potable / Habitantes en viviendas particulares) x 100	Habitantes	98.20%	Anual	98.20%	100.00%	Contribuir a garantizar a la población tamaulipeca el derecho humano al agua para consumo personal y doméstico en forma suficiente, salubre, aceptable y asequible, así como el saneamiento, principalmente a los grupos más vulnerables, mediante el apoyo técnico-operativo para garantizar la continuidad del acceso a los servicios de agua y saneamiento en las localidades de Tamaulipas que sufren contingencias o emergencias hídricas.
<b>E167 Gestión del Recurso Agua</b>	Porcentaje de atención del programa E167 Gestión del Recurso Agua	(Número de contingencias atendidas con el programa / Número total de servicios programados en el año) x 100	Contingencias/servicios	100.00%	Anual	100.00%	100.00%	Los servicios realizados fueron cubiertos con gasto corriente.
<b>E167 Gestión del Recurso Agua</b>	Tasa de variación de reparaciones efectuadas a la infraestructura de agua potable	((reparaciones efectuadas en el año t / reparaciones efectuadas en el año t-1)-1) x 100	Reparaciones	100.00%	Trimestral	100.00%	32.00%	Los servicios realizados fueron cubiertos con gasto corriente.
<b>E167 Gestión del Recurso Agua</b>	Porcentaje de metros lineales desazolvados	(metros lineales desazolvados en el periodo / metros lineales a desazolver en el periodo) x 100	Metros lineales	100.00%	Trimestral	100.00%	100.00%	Los servicios realizados fueron cubiertos con gasto corriente.
<b>E167 Gestión del Recurso Agua</b>	Porcentaje de cloro suministrado	(Kilogramos de cloro suministrados / Kilogramos de cloro programados en el año) x 100	Kilogramos	100.00%	Trimestral	0.00%	0.00%	Al cierre del ejercicio 2025 no se autorizó presupuesto para ejercer en este programa.



**Indicadores de Resultados al 31 de diciembre de 2025**

Nombre del Programa	Nombre del Indicador	Método de cálculo	Unidad de medida	Meta Anual	Tipo-dimensión-frecuencia	Realizado en el periodo	Avance respecto a la meta anual	Justificaciones
<b>E167 Gestión del Recurso Agua</b>	Porcentaje de agua suministrada mediante camión-cisterna	(Volumen de agua suministrada / Volumen de agua solicitada) x 100	Metros cubicos	100.00%	Trimestral	0.00%	0.00%	Al cierre del ejercicio 2025 no se autorizó presupuesto para ejercer en este programa.
<b>E167 Gestión del Recurso Agua</b>	Porcentaje de pozos de agua perforados	(Pozos perforados / pozos programados en el año) x 100	Pozos	60%	Trimestral	0.00%	0.00%	Al cierre del ejercicio 2025 no se autorizó presupuesto para ejercer en este programa.
<b>E167 Gestión del Recurso Agua</b>	Porcentaje de deficiencia en la infraestructura hidráulica.	(Número de visitas con reporte de fallas de infraestructura detectadas / Número de visitas de verificación realizadas) x 100	Visitas	10%	Trimestral	10.00%	100.00%	Los servicios realizados fueron cubiertos con gasto corriente.
<b>E167 Gestión del Recurso Agua</b>	Porcentaje de servicios de saneamiento atendidos.	(Servicios de saneamiento atendidos / Servicios de saneamiento solicitados) x 100	Servicios	12%	Trimestral	12.00%	100.00%	Los servicios realizados fueron cubiertos con gasto corriente.
<b>E167 Gestión del Recurso Agua</b>	Porcentaje de reactivos suministrados	(Unidades de reactivos suministrados / unidades de reactivos adquiridos) x 100	Solicitudes	50%	Trimestral	0.00%	0.00%	Al cierre del ejercicio 2025 no se autorizó presupuesto para ejercer en este programa.





**Indicadores de Resultados al 31 de diciembre de 2025**

Nombre del Programa	Nombre del Indicador	Método de cálculo	Unidad de medida	Meta Anual	Tipo-dimensión-frecuencia	Realizado en el periodo	Avance respecto a la meta anual	Justificaciones
<b>E167 Gestión del Recurso Agua</b>	Porcentaje de solicitudes de agua en pipas atendidos	$(\text{Solicitudes atendidas} / \text{solicitudes recibidas}) \times 100$	Solicitudes	90%	Trimestral	0.00%	0.00%	Al cierre del ejercicio 2025 no se autorizó presupuesto para ejercer en este programa.
<b>E167 Gestión del Recurso Agua</b>	Porcentaje de atención a solicitudes de perforación de pozos.	$(\text{Solicitudes de perforación contestadas} / \text{Solicitudes de perforación recibidas}) \times 100$	Solicitudes	8%	Trimestral	0.00%	0.00%	Al cierre del ejercicio 2025 no se autorizó presupuesto para ejercer en este programa.



Comisión de Agua Potable y Saneamiento del Estado de Tamaulipas



Ing. Juan Enrique Cabrero Ramírez  
Director General



Dra. Maribel Aguilar Hernández  
Directora de Administración y Finanzas

Comisión de Agua Potable y Saneamiento del Estado de Tamaulipas

Cuenta Pública 2025

Informe Analítico de la Deuda Pública y Otros Pasivos - LDF


Del 01 de Enero al 31 de Diciembre de 2025


(Cifras en Pesos)



Denominación de la Deuda Pública y Otros Pasivos	Saldo al 31 de diciembre de 2024	Disposiciones del Periodo	Amortizaciones del Periodo	Revaluaciones, Reclasificaciones y Otros Ajustes	Saldo Final del Periodo	Pago de Intereses del Periodo	Pago de Comisiones y demás costos asociados durante el Periodo
<b>Deuda Pública</b>	0	0	0	0	0	0	0
<b>Corto Plazo</b>	0	0	0	0	0	0	0
Instituciones de Crédito	0	0	0	0	0	0	0
Títulos y Valores	0	0	0	0	0	0	0
Arrendamientos Financieros	0	0	0	0	0	0	0
<b>Largo Plazo</b>	0	0	0	0	0	0	0
Instituciones de Crédito	0	0	0	0	0	0	0
Títulos y Valores	0	0	0	0	0	0	0
Arrendamientos Financieros	0	0	0	0	0	0	0
<b>Otros Pasivos</b>	2,590,797				361,849		
<b>Total de la Deuda Pública y Otros Pasivos</b>	2,590,797	0	0	0	361,849	0	0
<b>Deuda Contingente 1 (informativo)</b>							
Deuda Contingente 1	0	0	0	0	0	0	0
Deuda Contingente 2	0	0	0	0	0	0	0
Deuda Contingente XX	0	0	0	0	0	0	0
<b>Valor de Instrumentos Bono Cupón Cero2 (Informativo)</b>							
Instrumento Bono Cupón Cero 1	0	0	0	0	0	0	0
Instrumento Bono Cupón Cero 2	0	0	0	0	0	0	0
Instrumento Bono Cupón Cero XX	0	0	0	0	0	0	0

Obligaciones a Corto Plazo	Monto Contratado	Plazo Pactado	Tasa de Interés	Comisiones y Costos Relacionados	Tasa Efectiva
<b>Obligaciones a Corto Plazo (Informativo)</b>					
Crédito 1	0	0	0.0000	0	0.0000
Crédito 2	0	0	0.0000	0	0.0000
Crédito XX	0	0	0.0000	0	0.0000

  
 Ing. Juan Enrique Cabrero Ramírez  
 Director General

  
 Dra. Maribel Aguilar Hernández  
 Directora de Administración y Finanzas



Comisión de Agua Potable y Saneamiento del Estado de Tamaulipas



Comisión de Agua Potable y Saneamiento del Estado de Tamaulipas  
Cuenta Pública 2025

Informe Analítico de Obligaciones Diferentes de Financiamientos- LDF


Del 01 de Enero al 31 de Diciembre de 2025

(Cifras en Pesos)




Denominación de las Obligaciones Diferentes de Financiamiento	Fecha del Contrato	Fecha de inicio de operación del proyecto	Fecha de vencimiento	Monto de la inversión pactado	Plazo pactado	Monto promedio mensual del pago de la contraprestación	Monto promedio mensual del pago contraprestación correspondiente al pago de inversión	Monto pagado de la inversión al 31 de Diciembre de 2025	Monto pagado de la inversión actualizado al 31 de Diciembre de 2025	Saldo pendiente por pagar de la inversión al 31 de Diciembre de 2025
<b>Asociaciones Público Privadas</b>				0		0	0	0	0	0
APP 1				0		0	0	0	0	0
APP 2				0		0	0	0	0	0
APP 3				0		0	0	0	0	0
APP XX				0		0	0	0	0	0
<b>Otros Instrumentos</b>				0		0	0	0	0	0
Otro Instrumento 1				0		0	0	0	0	0
Otro Instrumento 2				0		0	0	0	0	0
Otro Instrumento 3				0		0	0	0	0	0
Otro Instrumento XX				0		0	0	0	0	0
<b>Total de Obligaciones Diferentes de Financiamiento</b>				0		0	0	0	0	0

**NO APLICA**

  
Ing. Juan Enrique Cabrero Ramirez  
Director General



Comisión de Agua Potable y Saneamiento del Estado de Tamaulipas


  
Dra. Maribel Aguilar Hernández  
Directora de Administración y Finanzas

Cuenta Pública 2025


Informe de Pasivos Contingentes

**NO APLICA**

Bajo protesta de decir verdad declaramos que los Estados Financieros y sus Notas, son razonablemente correctos y son responsabilidad del emisor



Ing. Juan Enrique Cabrero Ramirez  
Director General



Dra. Maribel Aguilar Hernandez  
Directora de Administración y Finanzas



Comisión de Agua Potable y  
Saneamiento del Estado de Tamaulipas



## Comisión de Agua Potable y Saneamiento del Estado de Tamaulipas

### Cuenta Pública 2025

#### Notas a los Estados Financieros

#### a) NOTAS DE GESTIÓN ADMINISTRATIVA

#### 1. AUTORIZACIÓN E HISTORIA

##### a) Fecha de creación

La Comisión de Agua Potable y Saneamiento del Estado de Tamaulipas (CAPSET) fue creada por Decreto Gubernamental publicado el 30 de agosto de 2023 en la Edición Vespertina Número 104 del Periódico Oficial del Estado de Tamaulipas. Este organismo público descentralizado del Gobierno del Estado tiene personalidad jurídica y patrimonio propios y se encuentra sectorizado a la Secretaría de Recursos Hidráulicos para el Desarrollo Social del Estado de Tamaulipas, con domicilio en Ciudad Victoria, Tamaulipas.

##### b) Principales cambios en su estructura

El 22 de mayo de 2024, La Comisión de Agua Potable y Saneamiento del Estado de Tamaulipas (CAPSET) inició oficialmente sus operaciones. Así mismo el Gobernador Constitucional del Estado de Tamaulipas autorizó el nombramiento del Director General con fecha 22 de mayo de 2024, con efectos a partir del 1 de junio de 2024, también se realizaron los nombramientos de Director de Administración y Finanzas y Dirección Jurídica y de Transparencia.

Con la nueva estructura orgánica, se busca consolidar una gestión más eficiente, que contribuya con la Secretaría de Recursos Hidráulicos para el desarrollo Social, con una mayor capacidad para implementar proyectos estratégicos que fortalezcan la infraestructura de agua potable y saneamiento en el Estado de Tamaulipas.



## Comisión de Agua Potable y Saneamiento del Estado de Tamaulipas

---

### 2. PANORAMA ECONÓMICO Y FINANCIERO

La Comisión de Agua Potable y Saneamiento, opera con recursos provenientes de Gobierno del Estado y recursos propios que se obtienen por las ventas de productos químicos, refacciones, herramientas para equipos de cloración, perforaciones de pozo, trabajos de desazolve y mantenimiento a equipos de bombeo.

Estos recursos son aplicados en la operación del Organismo de tal manera que se dé cumplimiento a las funciones establecidas en la Ley General De Contabilidad Gubernamental y otras Leyes en la materia.

A la fecha se cuenta con un presupuesto de \$ **13,862,037.00** el cuál es ejercido de acuerdo a la normatividad establecida por el Consejo Nacional de Armonización Contable, dando cumplimiento a la Ley general de Contabilidad Gubernamental.



### 3. ORGANIZACIÓN Y OBJETO SOCIAL

#### a) Objeto Social

El objetivo de la Comisión de Agua Potable y Saneamiento del Estado de Tamaulipas es formular y conducir la política pública estatal en materia de Implementación de acciones administrativas y técnico-operativas inmediatas y oportunas que garanticen el acceso al agua para consumo personal y doméstico y su saneamiento, con el fin de atender las necesidades básicas y urgentes de la población en contingencias y emergencias hídricas, extensa sequía, deficiencia en la infraestructura hidráulica y sanitaria y siniestros acaecidos en plantas potabilizadoras y tratadoras.


#### b) Principal Actividad

Las principales atribuciones de La Comisión de Agua Potable y Saneamiento del Estado de Tamaulipas



## Comisión de Agua Potable y Saneamiento del Estado de Tamaulipas

- I. Elaborar el Estatuto Orgánico y demás disposiciones reglamentarias para el cumplimiento de su objetivo;
- II. Implementar acciones administrativas y técnico-operativas inmediatas y oportunas que garanticen el acceso al agua para consumo personal y doméstico y su saneamiento derivadas de contingencias y emergencias hídricas, extensa sequía, deficiencia en la infraestructura hidráulica y sanitaria y siniestros de plantas potabilizadoras y tratadoras;
- III. Resolver las solicitudes de apoyo que presenten los organismos y sistemas de agua potable y saneamiento en atención a necesidades urgentes y básicas de la población de acceso al agua para consumo personal y doméstico y su saneamiento;
- IV. Rehabilitar obras de infraestructura hidráulica para garantizar de manera inmediata y oportuna el acceso al agua a los centros de población o a los particulares;
- V. Dar mantenimiento preventivo y correctivo a las instalaciones electromecánicas de los Organismos Operadores;
- VI. Brindar a los Organismos Operadores apoyo técnico para la operación de plantas potabilizadoras, sistemas de bombeo y residuales y reparación de fugas;
- VII. Prestar apoyo a los Organismos Operadores y a los Sistemas de Agua Rurales en el diagnóstico y preservación de la calidad del agua para consumo humano;
- VIII. Suministrar productos químicos a los Organismos Operadores y a los Sistemas de Agua Rurales para la potabilización del agua;
- IX. Coordinar y ejecutar el programa de suministro de agua potable en camiones cisterna o pipas;
- X. Implementar acciones técnico-operativas de reparto de agua a la población que carezcan del suministro del vital líquido;
- XI. Ejecutar acciones de desazolve del drenaje sanitario en favor de los Organismos Operadores de Agua;
- XII. Coadyuvar con los organismos operadores Municipales y Estatales mediante la realización de diagnósticos de la infraestructura hidráulica y sanitaria;
- XIII. Otorgar apoyo para el mantenimiento preventivo y correctivo a la infraestructura de obra civil, hidráulica y sanitaria para lograr su operación eficiente y evitar contingencias;



## Comisión de Agua Potable y Saneamiento del Estado de Tamaulipas

- XIV. Atender como sujeto obligado las obligaciones de transparencia, acceso a la información y protección de datos personales en términos de la normatividad de la materia;
- XV. Asumir las funciones que le transfieran o deleguen autoridades federales, estatales o municipales en términos de los convenios o instrumentos que al efecto se suscriban;
- XVI. Las demás que le confieran las disposiciones legales aplicables.

### c) Ejercicio fiscal 2025

Período: **Enero- diciembre 2025**

### d) Régimen jurídico

Organismo Público Descentralizado del Gobierno del Estado de Tamaulipas, con personalidad jurídica y patrimonio propios.

La Comisión de Agua Potable y Saneamiento del Estado de Tamaulipas está registrada ante la Secretaría de Hacienda y Crédito Público como persona moral con fines no lucrativos. (Título III de la Ley de I.S.R.).

Con RFC: **CAP230831AF2**

### e) Consideraciones fiscales

- Declaración informativa mensual de proveedores.
- Entero de retenciones mensuales de ISR por sueldos y salarios.

### f) Estructura Organizacional Básica

La Comisión de Agua Potable y Saneamiento del Estado de Tamaulipas tendrá la siguiente

Estructura Orgánica:



## Comisión de Agua Potable y Saneamiento del Estado de Tamaulipas

### 1. Dirección General de la Comisión de Agua Potable y Saneamiento del Estado de Tamaulipas.

#### 1.1. Dirección Jurídica y de Transparencia.

##### 1.1.1. Subdirección Jurídica.

#### 1.2. Dirección de Administración y Finanzas.

##### 1.2.1. Departamento de Recursos Humanos y Financieros.

##### 1.2.2. Departamento de Recursos Materiales y Servicios Generales.

### 2. Dirección de Operación y Fortalecimiento Institucional.

#### 2.1. Departamento de Maquinaria y Equipo.

#### 2.2. Departamento Electromecánico.

#### 2.3. Departamento de Agua Limpia.

#### 2.4. Departamento de Suministro de Agua Potable.

#### 2.5. Departamento de Infraestructura Sanitaria.

### g) Fideicomisos, mandatos y análogos de los cuales es fideicomitente o fiduciario

No Aplica a la Comisión de Agua Potable y Saneamiento del Estado de Tamaulipas

### 4. BASES DE PREPARACIÓN DE LOS ESTADOS FINANCIEROS

a) Los Estados Financieros de la Comisión de Agua Potable y Saneamiento del Estado de Tamaulipas son preparados de acuerdo a los lineamientos establecidos por el Consejo Nacional de Armonización Contable (CONAC) aplicando la Ley General de Contabilidad Gubernamental (LGCG).

b) Todas las operaciones que se realizan en la Comisión de Agua Potable y Saneamiento del Estado de Tamaulipas, están cuantificadas en términos monetarios y se registran aplicando la normatividad establecida como el costo histórico que corresponde al monto erogado para su adquisición conforme a la documentación contable original justificativa y comprobatoria.



## Comisión de Agua Potable y Saneamiento del Estado de Tamaulipas

---

- c) El registro contable, programático y presupuestal de las operaciones que realiza la Comisión de Agua Potable y Saneamiento del Estado de Tamaulipas, así como la preparación de los Estados Financieros, están basados en los Postulados Básicos de Contabilidad Gubernamental: existencia permanente, periodo contable, revelación suficiente, importancia relativa, integración de la información, control presupuestario, base en devengado, costo histórico, dualidad económica, cuantificación en términos monetarios, consistencia.
- d) No aplica Normatividad supletoria.
- e) Atendiendo las disposiciones establecidas en la Ley General de Contabilidad Gubernamental, La Comisión de Agua Potable y Saneamiento del Estado de Tamaulipas, registra las operaciones de acuerdo a los momentos contables del ingreso y del gasto.


### Ingresos:

**Ingreso estimado:** En este momento contable, se registra el presupuesto de ingresos aprobado por el Consejo de Administración al inicio del ejercicio, se incluyen los ingresos propios y estatales.

**Ingreso modificado:** En este momento contable se reflejan las modificaciones al presupuesto inicial, como son ampliaciones, reducciones y transferencias que se van realizando durante el ejercicio.

**Ingreso devengado:** Este momento contable se realiza cuando existe jurídicamente el derecho de cobro y que existan los documentos que acrediten la cuenta por cobrar. En el caso de esta Comisión se elaboran facturas o recibos de pago y son enviados solicitando el cobro correspondiente.

**Ingreso recaudado:** En este momento contable se refleja el cobro en efectivo o cualquier otro medio de pago. En esta Comisión cuando se recibe el efectivo, transferencia o cheque cubriendo los documentos que se registran en el momento contable “devengado”.



## Comisión de Agua Potable y Saneamiento del Estado de Tamaulipas

---

### Gastos:

**Gasto aprobado:** En este momento contable, esta Comisión registra el presupuesto de egresos aprobado al inicio del ejercicio y debidamente aprobado y autorizado por el Consejo de Administración, incluyendo servicios personales, materiales y suministros, servicios generales, bienes muebles e inmuebles, transferencias, subsidios y otras ayudas.

**Gasto modificado:** En este momento contable se registran las ampliaciones, reducciones y transferencias que se realizan durante el transcurso del ejercicio al presupuesto de egresos aprobado.

**Gasto comprometido:** En este momento contable se refleja la aprobación por la autoridad competente de un acto administrativo u otro instrumento jurídico que formaliza una relación jurídica con terceros para la adquisición de bienes y servicios. (Solicitud de pedido).

**Gasto devengado:** En este momento contable se refleja el reconocimiento de una obligación de pago a favor de terceros por la recepción de bienes y servicios contratados. (Factura).

**Gasto ejercido:** Es el momento contable que refleja la emisión de una cuenta por liquidar certificada o documento equivalente debidamente aprobado por la autoridad competente. (Autorización del pago).

**Gasto pagado:** Refleja la cancelación total o parcial de las obligaciones de pago, que se concreta mediante la salida de efectivo, cheque o transferencia. (Pago de facturas).

### Plan de implementación:

**2024:** La Comisión de Agua Potable y Saneamiento del Estado de Tamaulipas es un organismo público descentralizado creado el 31 de agosto de 2023, con fecha 21 de mayo de 2024, se publicó su estructura en periódico oficial del Estado de Tamaulipas, entrando en vigor el 22 de mayo del presente, para el registro de las operaciones, se adquirió el sistema contable SAACG.NET, que es una herramienta desarrollada por el INDETEC que facilita e integra las operaciones presupuestales, administrativas, contables y financieras, construyendo automáticamente la contabilidad gubernamental armonizada con un enfoque de gestión,



## Comisión de Agua Potable y Saneamiento del Estado de Tamaulipas

Este sistema está dirigido Municipios, Organismos Públicos Descentralizados Estatales, Organismos Públicos Descentralizados Municipales, Poderes u Organismos Autónomos que requieran de una herramienta para llevar a cabo la contabilidad gubernamental armonizada y cuenta con las siguientes características:


- Atiende la normatividad emitida del CONAC
- Integra en el proceso administrativo los momentos contables del ingreso y el egreso con un enfoque de gestión.
- Integra un control presupuestario con los clasificadores vigentes.
- Posee un control de seguridad de acceso con usuarios, permisos y perfiles.
- Configurable en red para múltiples usuarios en operación simultánea.
- Instalación por rangos de usuarios.
- Estados Financieros de la LGCG, LDF y LG de Transparencia.
- Mejoras por Actualizaciones de la normatividad incluidas dentro de la actualización anual.
- Otros informes útiles para la operación (Balanza de comprobación, Auxiliares, portal Cuenta Pública ASOFIS, DIOT, etc).
- Incorpora nuevas funcionalidades de valor agregado de manera permanente.

La implementación del sistema SAACG.NET nos permite generar la información contable, programática, presupuestal y la referente a la Ley de Disciplina Financiera, en cumplimiento a la Ley General de Contabilidad Gubernamental.

**2025:** Se mantiene el registro continuo de las operaciones en el sistema SAACG.NET, lo que garantiza la presentación oportuna de información financiera a las instancias fiscalizadoras, lo cual permite contar con datos en tiempo real para una toma de decisiones eficaz, en cumplimiento con los lineamientos del Consejo Nacional de Armonización Contable y la Ley General de Contabilidad Gubernamental.

### 5) POLITICAS DE CONTABILIDAD SIGNIFICATIVAS

Actualización: El registro de los activos se realiza a su valor histórico o valor factura, el monto de la depreciación o amortización se utilizará el método de línea recta. (Art.35 NC).



## Comisión de Agua Potable y Saneamiento del Estado de Tamaulipas

Este método de depreciación es considerado como función del tiempo y no de la utilización de los activos. Resulta un método simple que se basa en considerar la obsolescencia progresiva como la causa primera de una vida de servicio limitada y considerar por lo tanto la disminución de tal utilidad de forma constante en el tiempo. El cargo por la depreciación será igual al costo del activo menos el valor de deshecho entre los años de vida útil.

Los parámetros utilizados de estimación de vida útil son los emitidos por el CONAC en la "guía de vida útil estimada y porcentajes de depreciación".

- b) Informar sobre la realización de operaciones en el extranjero y de sus efectos en la información financiera gubernamental, considerando entre otros el importe de las variaciones cambiarias reconocidas en el resultado (Ahorro/o desahorro). **"No aplica"**
- c) Método de valuación de la inversión en acciones de Compañías subsidiarias no consolidadas y asociadas. **"No aplica"**
- d) Sistema y método de valuación de inventarios y costo de lo vendido. **"No aplica"**
- e) Beneficios a empleados: revelar el cálculo de la reserva actuarial, valor presente de los ingresos esperados comparado con el valor presente de la estimación de gastos tanto de los beneficiarios actuales como futuros. **"No aplica"**
- f) Provisiones: objetivo de su creación, monto y plazo. **"No aplica"**
- g) Reservas: objetivo de su creación, monto y plazo. **"No aplica"**
- h) Cambios en políticas contables y corrección de errores junto con la revelación de los efectos que se tendrá en la información financiera del ente público, ya sea retrospectivos o prospectivos. **"No aplica"**
- i) Reclasificaciones: **No se realizaron reclasificaciones en el presente trimestre.**
- j) Depuración y cancelación de saldos. **"No aplica"**



## Comisión de Agua Potable y Saneamiento del Estado de Tamaulipas

### 6) POSICIÓN EN MONEDA EXTRANJERA Y PROTECCIÓN POR RIESGO CAMBIARIO

- a) Activos en moneda extranjera. **“No aplica”**
- b) Pasivos en moneda extranjera. **“No aplica”**
- c) Posición en moneda extranjera. **“No aplica”**
- d) Tipo de cambio. **“No aplica”**
- e) Equivalente en moneda nacional. **Sin movimiento en el periodo que se informa.**

### 7) REPORTE ANALITICO DEL ACTIVO

- a) El monto de la depreciación o amortización se utilizará el método de línea recta. (Art.35 NC), este método de depreciación es considerado como función del tiempo y no de la utilización de los activos, resulta un método simple que se basa en considerar la obsolescencia progresiva como la causa primera de una vida de servicio limitada y considerar por lo tanto la disminución de tal utilidad de forma constante en el tiempo. El cargo por la depreciación será igual al costo del activo menos el valor de deshecho entre los años de vida útil. Los parámetros utilizados de estimación de vida útil son los emitidos por el CONAC en la “guía de vida útil estimada y porcentajes de depreciación.
- b) Cambios en el porcentaje de depreciación o valor residual de los activos: **“No aplica”**
- c) Importe de los gastos capitalizados en el ejercicio, tanto financieros como de investigación y desarrollo. **“No aplica”**
- d) Riesgos por tipo de cambio o tipo de interés de las inversiones financieras. **“No aplica”**
- e) Valor activado en el ejercicio de los bienes construidos por la entidad. **“No aplica”**
- f) Otras circunstancias de carácter significativo que afecten el activo, tales como bienes en garantía, señalados en embargos, litigios, títulos de inversiones entregados en garantías, baja significativa del valor de inversiones financieras, etc. **“No aplica”**
- g) Desmantelamiento de Activos, procedimientos, implicaciones, efectos contables. **“No aplica”**

Administración de activos; planeación con el objetivo de que el ente los utilice de manera más efectiva. **“No aplica”**



## Comisión de Agua Potable y Saneamiento del Estado de Tamaulipas

Adicionalmente se deben incluir las explicaciones de las principales variaciones en el activo, en cuadros comparativos como sigue:

- a) Inversiones en valores: La Comisión de Agua Potable y Saneamiento no tiene inversiones en valores.
- b) Patrimonio de Organismos descentralizados de control presupuestario indirecto. **“No aplica”**
- c) Inversiones en empresas de participación mayoritaria. **“No aplica”**
- d) Inversiones en empresas de participación minoritaria. **“No aplica”**
- e) Patrimonio de Organismos descentralizados de control presupuestario directo, según corresponda: **“No aplica”**

### 8. FIDEICOMISOS, MANDATOS Y ANÁLOGOS:

- a) Por ramo administrativo que los reporta. **“No aplica”**
- b) Enlistar los de mayor monto de disponibilidad, relacionando aquéllos que conforman el 80% de las disponibilidades. **“No aplica”**

### 9. REPORTE DE RECAUDACIÓN

- a) **análisis del comportamiento de la recaudación correspondiente al ente público o cualquier tipo de ingreso, de forma separada los ingresos locales y federales.**

**Ingresos por Ventas de Bienes y Servicios de Organismos Descentralizados:** Sin Movimiento en el trimestre que se informa.

**Transferencias, Asignaciones, Subsidios y Subvenciones, y Pensiones y Jubilaciones:** \$11,294,307.00, en este rubro se registran los ingresos provenientes de la Secretaría de finanzas del Gobierno del Estado de Tamaulipas para ejercer en el pago del gasto corriente, y personal de contrato.

**Ingresos Financieros:** \$ 2,404.00 En este rubro se registran los ingresos provenientes de los que generan las cuentas bancarias.



## Comisión de Agua Potable y Saneamiento del Estado de Tamaulipas

---

### b) Proyección de la recaudación e ingresos en el mediano plazo.

Sin movimiento

### 10. INFORMACIÓN SOBRE LA DEUDA Y EL REPORTE ANALÍTICO DE LA DEUDA

- a) Utilizar al menos los siguientes indicadores: deuda respecto al PIB y deuda respecto a la recaudación tomando, como mínimo, un período igual o menor a 5 años. **“No Aplica”**
- b) Información de manera agrupada por tipo de valor gubernamental o instrumento financiero en la que se consideren intereses, comisiones, tasa, perfil de vencimiento y otros gastos de la deuda. **“No Aplica”**

### 11. CALIFICACIONES OTORGADAS

“No aplica”

### 12. PROCESO DE MEJORA

**a) Principales políticas de control interno:** La Comisión Estatal de Agua Potable y Saneamiento del Estado de Tamaulipas lleva un estricto control interno en cuanto al registro de las operaciones, control de expedientes contables, lo cual también se aplicará a activos fijos, activos controlables etc. de tal manera que se da cumplimiento a la Ley General de Contabilidad Gubernamental, adecuando la estructura contable y presupuestal con el sistema SAACG.NET y generando información financiera armonizada.

### b) Medidas de desempeño financiero, metas y alcance.

Para la Comisión Estatal de Agua Potable y Saneamiento del Estado de Tamaulipas, las medidas de desempeño financiero son fundamentales para garantizar la sostenibilidad de los servicios y la eficiencia en el uso de los recursos públicos. Estas medidas deben estar alineadas con las metas de la institución, tanto a corto como a largo plazo.



## Comisión de Agua Potable y Saneamiento del Estado de Tamaulipas

---

La meta y alcance es contribuir garantizando a la población tamaulipeca el derecho humano al agua para consumo personal y doméstico en forma suficiente, salubre, aceptable y asequible, así como el saneamiento, principalmente a los grupos más vulnerables, mediante el apoyo técnico-operativo para garantizar la continuidad del acceso a los servicios de agua y saneamiento en las localidades de Tamaulipas que sufren contingencias o emergencias hídricas.

### 13. INFORMACIÓN POR SEGMENTOS

“No Aplica”

### 14. EVENTOS POSTERIORES AL CIERRE


No existen eventos posteriores al cierre

### 15. PARTES RELACIONADAS


No existen partes relacionadas que pudieran ejercer influencia significativa sobre la toma de decisiones financieras y operativas.

### 16. Responsabilidad sobre la Presentación razonable de la información contable.

Bajo protesta de decir verdad declaramos que los Estados Financieros y sus Notas, son razonablemente correctos y son responsabilidad del emisor



Ing. Juan Enrique Cabrero Ramírez  
Director General



Dra. Maribel Aguilar Hernández  
Directora de Administración y Finanzas



Comisión de Agua Potable y  
Saneamiento del Estado de Tamaulipas

## Comisión de Agua Potable y Saneamiento del Estado de Tamaulipas

### Cuenta Pública 2025

#### Notas a los Estados Financieros

#### I) NOTAS AL ESTADO DE ACTIVIDADES

##### Ingresos y otros beneficios:

**Ingresos por Ventas de Bienes y Servicios de Organismos Descentralizados:** En el trimestre que se informa, no se registraron ingresos por este concepto.

**Participaciones, Aportaciones, Convenios, Incentivos Derivados de la Colaboración Fiscal, Fondos Distintos de Aportaciones, Transferencias, asignaciones, subsidios y Subvenciones y Pensiones y Jubilaciones.**

**Transferencias, Asignaciones, Subsidios y Subvenciones, y Pensiones y Jubilaciones:** el importe que refleja esta partida es por **11,294,307.00** y se integran de los recursos aportados por el Gobierno del Estado de Tamaulipas a través de la Secretaría de Finanzas del Gobierno del Estado a esta Comisión, para cubrir sueldos del personal y gasto corriente, durante el cuarto trimestre de 2025.

##### Otros ingresos y beneficios

##### Ingresos financieros.

**Intereses ganados de valores, créditos, bonos y otros.** - Esta partida muestra un saldo al 31 de diciembre de 2025 por **\$2,404.00** correspondiente a intereses generados por las cuentas bancarias.

**Otros Ingresos y beneficios varios.** – Sin movimiento en el trimestre que se informa.

El importe de los ingresos de la Comisión Estatal del Agua de Tamaulipas, reflejado en el Estado de Actividades al 31 de diciembre de 2025, es por **\$ 11,296,711.00**, correspondientes a Ingresos por subsidio, depositados por la Secretaría de Finanzas del Gobierno del Estado de Tamaulipas a las cuentas bancarias de esta Comisión para cubrir sueldos del personal, gasto corriente y los intereses generados por las mismas y proyecto no regularizable de personal de contrato.



## Comisión de Agua Potable y Saneamiento del Estado de Tamaulipas

A continuación, se detallan los ingresos:

### Ingresos en el Estado de Actividades

Total Ingresos	
Transferencias, Asignaciones, Subsidios y Subvenciones, y Pensiones y Jubilaciones	<b>11,294,307</b>
Ingresos por Ventas de Bienes y Servicios	0
Ingresos Financieros	<b>2,404</b>
Otros Ingresos y beneficios varios	0
<b>Total Ingresos en el Estado de Actividades</b>	<b>\$ 11,296,711</b>

### Gastos y otras pérdidas:

#### Gastos de funcionamiento

**Servicios personales:** el importe que integra esta partida es por **\$ 8,107,313.00** este capítulo agrupa las remuneraciones del personal al servicio de esta comisión, detallados a continuación:

Servicios Personales	Importe
Remuneraciones al Personal de Carácter Permanente	1,088,287
Remuneraciones a personal de carácter transitorio	510,599
Remuneraciones Adicionales y Especiales	4,893,080
Seguridad Social	425,884
Otras Prestaciones Sociales y Económicas	1,157,330
Pago de Estímulos a Servidores Públicos	32,134
<b>Total Servicios Personales</b>	<b>8,107,313</b>



## Comisión de Agua Potable y Saneamiento del Estado de Tamaulipas

### Materiales y suministros: \$1,535,925.00

Este capítulo del gasto agrupa las asignaciones destinadas a la adquisición de toda clase de insumos y suministros requeridos para la prestación de bienes y servicios y para el desempeño de las actividades administrativas y operativas de la Comisión de Agua Potable y Saneamiento del Estado de Tamaulipas; está integrado por las siguientes partidas:

Materiales y Suministros	Importe
Materiales de administración, emisión de documentos y artículos oficiales	302,608
Alimentos y utensilios	13,543
Materias primas y materiales de producción y comercialización	0
Materiales y artículos de construcción y de reparación	39,163
Productos químicos, farmacéuticos y de laboratorio	5,566
Combustibles, lubricantes y aditivos	1,000,833
Vestuario, blancos, prendas de protección y artículos deportivos	134,473
Herramientas refacciones y accesorios menores	39,740
<b>Total Materiales y Suministros</b>	<b>1,535,925</b>

**Servicios Generales:** El importe que muestra este capítulo es por \$ **1,428,054** y agrupa las asignaciones destinadas a cubrir el costo de todo tipo de servicios que se contratan con particulares o instituciones del propio sector público; así como los servicios oficiales requeridos para el desempeño de las actividades atribuidas a esta comisión, está integrado de la siguiente manera:



## Comisión de Agua Potable y Saneamiento del Estado de Tamaulipas

Servicios Generales	Importe
Servicios Básicos	0
Servicios de Arrendamiento	17,400
Servicios Profesionales, Científicos y Técnicos y Otros Servicios	314,682
Servicios Financieros, Bancarios y Comerciales	15,900
Servicios de Instalación, Reparación, Mantenimiento y Conservación	596,645
Servicios de Comunicación Social y Publicidad	0.00
Servicios de Traslado y Viáticos	27,238
Servicios Oficiales	226,253
Otros Servicios Generales	229,938
<b>Total Servicios Generales</b>	<b>1,428,054</b>

**Transferencias, asignaciones, subsidios y otras ayudas:** El saldo al 31 de diciembre de 2025 es de **9,100.00**.

**Otros gastos y pérdidas extraordinarias:** El saldo al 31 de diciembre de 2025 es por 361,637.00 correspondiente al gasto por depreciación de los bienes muebles y la amortización de los bienes intangibles.

Otros gastos y perdidas extraordinarias	Importe
Depreciación de bienes muebles	356,929
Amortización de activos intangibles	4,708
<b>Total otros gastos y perdidas extraordinarias</b>	<b>361,637</b>



## Comisión de Agua Potable y Saneamiento del Estado de Tamaulipas

El total de gastos que presenta el estado de actividades al 31 de diciembre de 2025, es por \$11,442,029.

En el Estado de Actividades correspondiente al cuarto trimestre de 2025, la Comisión Estatal de Agua Potable y Saneamiento del Estado de Tamaulipas reporta un desahorro contable por \$-145,318.00, este resultado negativo, es consecuencia de que la depreciación y la amortización se registran como gastos, aumentan el total de egresos del periodo y esto provoca que los gastos superen a los ingresos, generando un desahorro.

### II) NOTAS AL ESTADO DE SITUACIÓN FINANCIERA

#### Activo

#### Efectivo y equivalentes

**Efectivo:** Esta partida refleja el saldo en efectivo que representa el fondo fijo de caja chica para gastos menores, al 31 de diciembre de 2025 tiene saldo cero.

**Bancos/tesorería:** Las cuentas bancarias aperturadas en el trimestre que se informa, se detallan a continuación, presentan un saldo por un importe de \$ 445,810.00

RELACIÓN DE CUENTAS BANCARIAS					
CONCEPTO	NÚMERO DE CUENTA	BANCO	PRODUCTIV A	CUENTA CONTABLE	SALDO AL 31/DIC/2025
Acondicionamiento par oficinas CAPSET(RAMO 28)	1287936808	BANORTE	SI	1112-01-012	2,209
Servicios Personales 2025 Ramo 28	1299978203	BANORTE	SI	1112-01-014	8
Materiales y Suministros 2025 Propios Estatales	1299978267	BANORTE	SI	1112-01-017	913
Servicios Generales 2025 Ramo 28	1299978285	BANORTE	SI	1112-01-018	1



## Comisión de Agua Potable y Saneamiento del Estado de Tamaulipas

Servicios Generales 2025 Propios Estatales	1299978294	BANORTE	SI	1112-01-019	40,023
Inresos por derechos 2025	1299978351	BANORTE	SI	1112-01-022	74,470
Impuestos 2025	1299988828	BANORTE	SI	1112-01-024	313,254
Sueldos Personal de Contrato 2025 Ramo 28	1299988837	BANORTE	SI	1112-01-025	14,596
Bienes Muebles 2025	1331879282	BANORTE	SI	1112-01-027	5
<b>TOTAL</b>					<b>445,479</b>
Gratificaciones 2025 (Ramo 28)	18000314478	SANTANDER	SI	1112-02-003	320
Cuotas IPSSET SFGET	18000314541	SANTANDER	SI	1112-02-004	11
<b>TOTAL</b>					<b>331</b>
<b>TOTAL BANCOS TESORERÍA</b>					<b>445,810</b>

**Derechos a recibir en efectivo y equivalentes:** El saldo al 31 de diciembre de 2025, es de 3.00 correspondientes a comprobación de viáticos pendientes de reintegrar.

Derechos a recibir efectivo y equivalentes	Importe
Cuenta por cobrar a corto plazo	0
Deudores diversos por cobrar a corto plazo	3
Otros derechos a recibir efectivo o equivalentes a corto plazo	0
<b>Total Derechos a Recibir Efectivo o Equivalentes</b>	<b>3</b>



## Comisión de Agua Potable y Saneamiento del Estado de Tamaulipas

**Derechos a recibir en bienes y servicios:** No se reflejan Derechos a recibir en bienes y servicios en el periodo que se informa.

**Almacenes:** No se reflejan almacenes en el periodo que se informa.

**Bienes disponibles para su transformación o consumo (inventarios):** No aplica.

**Inversiones financieras:** No aplica

**Bienes Inmuebles, Infraestructura y Construcciones en Proceso:** No se reflejan Bienes Inmuebles, Infraestructura y Construcciones en Proceso en el periodo que se informa

**Bienes Muebles:** El importe al 31 de diciembre de 2025 es por **\$3,180,774** correspondiente a bienes adquiridos para el acondicionamiento de las oficinas de CAPSET.

A continuación, se detallan los bienes.

Bienes muebles	Importe
Mobiliario y equipo de administración	2,451,404
Maquinaria, otros equipos y herramientas	729,370
<b>Total Bienes muebles</b>	<b>3,180,774</b>

**Activos intangibles:** El importe al 31 de diciembre de 2025, es por **\$60,500.00** correspondiente adquisición del software, sistema contable para la CAPSET.

### Estimaciones y Deterioros

**Depreciación, deterioro y amortización acumulada:** \$ -361,637 corresponde a la depreciación y amortización acumulada, de los bienes muebles e intangibles al 31 de diciembre de 2025.

**Activos diferidos:** No existen activos diferidos en el periodo que se informa.



## Comisión de Agua Potable y Saneamiento del Estado de Tamaulipas

### PASIVO

**Cuentas por pagar a corto plazo: \$ 361,849.** el saldo de las cuentas por pagar a corto plazo se detalla a continuación:

Cuentas por Pagar a Corto Plazo	Importe
Servicios personales por pagar a corto plazo	0.00
Proveedores por pagar a corto plazo	48,734
Contratistas por obras públicas por pagar a corto plazo	0.00
Retenciones y contribuciones por pagar a corto plazo	313,115
Otras cuentas por pagar a corto plazo	0.00
<b>Total de Cuentas por Pagar a Corto Plazo</b>	<b>361,849</b>

### III) NOTAS AL ESTADO DE VARIACIÓN EN LA HACIENDA PÚBLICA

La finalidad del **Estado de Variaciones en la Hacienda Pública/Patrimonio** es mostrar los cambios que sufrieron los distintos elementos que componen la Hacienda Pública de la Comisión de Agua Potable y Saneamiento del Estado de Tamaulipas, entre el inicio y el final del período, así como explicar y analizar cada una de ellas.

Está integrado de la siguiente manera:

#### Patrimonio Contribuido:

Hacienda Pública/Patrimonio Contribuido	Importe
Aportaciones	0
Donaciones de Capital	0
<b>Total Hacienda Pública/Patrimonio Contribuido</b>	<b>0</b>



## Comisión de Agua Potable y Saneamiento del Estado de Tamaulipas

### Hacienda Pública / Patrimonio Contribuido

**Aportaciones:** Sin Movimiento en el periodo que se informa.

**Donaciones de capital:** Sin movimiento en el periodo que se informa.

### Hacienda Pública/patrimonio Generado

**El Patrimonio Generado: \$2,963,601.**

**Resultados del ejercicio (Ahorro/Desahorro):** refleja un desahorro por \$ **-145,318** en el periodo que se informa.

**Resultado de ejercicios anteriores:** \$ **3,108,919** que corresponde al ejercicio 2024.

**Revalúos:** Sin movimiento en el periodo que se informa.

**Rectificaciones de Resultados de ejercicios Anteriores:** Sin movimiento en el periodo que se informa.

Hacienda Pública/Patrimonio Generado	Importe
Resultados del ejercicio (Ahorro/Desahorro)	-145,318
Resultado de ejercicios anteriores	3,108,919
Revalúos	0
Rectificaciones de Resultados de ejercicios Anteriores	0
<b>Total Hacienda Pública/Patrimonio Generado</b>	<b>2,963,601</b>




## Comisión de Agua Potable y Saneamiento del Estado de Tamaulipas

### IV) NOTAS AL ESTADO DE FLUJOS DE EFECTIVO

La finalidad del Estado de Flujos de Efectivo es **proporcionar información relevante sobre los movimientos de efectivo y sus equivalentes** de una entidad durante un periodo determinado, específicamente, este estado financiero **identifica y clasifica las entradas (orígenes) y salidas (aplicaciones) de efectivo** en tres categorías principales: Actividades de Operación, de inversión y de financiamiento, al presentar el saldo de efectivo al final del periodo, el estado de flujos de efectivo **permite a los usuarios comprender cómo la entidad genera y utiliza el efectivo.**

La información sobre flujos de efectivo de la Comisión de Agua Potable y Saneamiento del Estado de Tamaulipas, es útil para ayudar a los usuarios a predecir las necesidades futuras de efectivo, la capacidad para generar flujos de efectivo en el futuro y para financiar los cambios que se produzcan en el alcance y naturaleza de sus actividades.

1. El análisis de los saldos inicial y final, del Estado de Flujo de Efectivo en la cuenta de efectivo y equivalentes:


Concepto	2025	2024
Efectivo	0	19
Bancos Tesorería	445,810	2,628,700
Bancos/ Dependencias y Otros	0	0
Inversiones Temporales (hasta tres meses)	0	0
Fondos con Afectación Especifica	0	0
Depósitos de Fondos de Terceros en Garantía y/o Administración	0	0
Otros Efectivos y Equivalentes	0	0
<b>Total Efectivo y equivalentes</b>	<b>445,810</b>	<b>2,628,719</b>




## Comisión de Agua Potable y Saneamiento del Estado de Tamaulipas

2. Detallar las adquisiciones de las actividades de inversión efectivamente pagadas, respecto del apartado de aplicación:

Adquisiciones de Actividades de Inversión efectivamente pagadas		
Concepto	2025	2024
<b>Bienes Inmuebles, Infraestructura y Construcciones en Proceso</b>	<b>0</b>	<b>0</b>
Terrenos	0	0
Viviendas	0	0
Edificios no Habitacionales	0	0
Infraestructura	0	0
Construcciones en Proceso de Bienes de Dominio Público	0	0
Construcciones en Proceso de Bienes Propios	0	0
Otros Bienes Inmuebles	0	0
<b>Bienes Muebles</b>	<b>3,180,774</b>	<b>3,046,525</b>
Mobiliario y Equipo de Administración	2,451,404	2,394,564
Mobiliario y Equipo Educativo y Recreativo	0	0
Equipo e Instrumental Médico y de Laboratorio	0	0
Vehículos y Equipo de Transporte	0	0
Equipo de Defensa y Seguridad	0	0
Maquinaria, Otros Equipos y Herramientas	729,370	651,961
Colecciones, Obras de Arte y Objetos Valiosos	0	0
Activos Biológicos	0	0
Otras Inversiones	0	60,500
<b>Total</b>	<b>3,180,774</b>	<b>3,046,525</b>

## Comisión de Agua Potable y Saneamiento del Estado de Tamaulipas

3. Conciliación de los Flujos de Efectivo Netos de las Actividades de Operación y la cuenta de Ahorro/Desahorro antes de Rubros Extraordinarios:

Concepto	2025	2024
<b>Resultados del Ejercicio Ahorro/Desahorro</b>	<b>-145,318</b>	<b>3,181,726</b>
Movimientos de partidas (o rubros) que no afectan al efectivo:		
+ Depreciación	356,929	0
+ Amortización	4,708	0
+ Cuentas por pagar	48,734	968,839
+ Inversión Pública No Capitalizable	0	0
+ Otros gastos	0	51
- Ingresos financieros	2,404	927
- Cuentas por cobrar	0	36,779
- Otras aplicaciones de operación	2,311,309	0
<b>Flujos de Efectivo Netos de las Actividades de Operación</b>	<b>-2,048,660</b>	<b>4,112,910</b>




## Comisión de Agua Potable y Saneamiento del Estado de Tamaulipas

### V) CONCILIACIÓN ENTRE LOS INGRESOS PRESUPUESTARIOS Y CONTABLES, ASÍ COMO ENTRE LOS EGRESOS PRESUPUESTARIOS Y LOS GASTOS CONTABLES

Ingresos:

COMISIÓN DE AGU POTABLE Y SANEAMIENTO DEL ESTADO DE TAMAULIPAS	
Conciliación entre los Ingresos Presupuestarios y Contables	
Del 01 de enero al 31 de diciembre de 2025	
(Cifras en pesos)	
Concepto	2025
<b>1.- Ingresos Presupuestarios</b>	<b>11,294,307</b>
<b>2.- Más ingresos contables no presupuestarios</b>	<b>2,404</b>
2.1 Ingresos Financieros	2,404
2.2 Incremento por variación de inventarios.	0
2.3 Disminución del exceso de estimaciones por pérdidas o deterioro u obsolescencia	0
2.4 Disminución del exceso de provisiones	0
2.5 Otros Ingresos y beneficios varios	0
2.6 Otros Ingresos contables no presupuestarios	0
<b>3.- Menos ingresos presupuestarios no contables.</b>	<b>0</b>
3.1 Aprovechamientos Patrimoniales	0
3.2 Ingresos Derivados de Financiamientos	0
3.3 Otros Ingresos presupuestarios no contables	0
<b>4.- Total de Ingresos contables</b>	<b>11,296,711</b>



## Comisión de Agua Potable y Saneamiento del Estado de Tamaulipas

**Egresos:**


Comisión Estatal del Agua de Tamaulipas	
Conciliación entre los Egresos Presupuestarios y los Gastos Contables	
Del 01 de enero al 31 de diciembre de 2025	
(Cifras en pesos)	
Concepto	2025
<b>1.- Total de Egresos Presupuestarios</b>	<b>11,214,641</b>
<b>2.- Menos egresos presupuestarios no contables</b>	<b>134,249</b>
2.1 Materias Primas y Materiales de Producción y Comercialización.	0
2.2 Materiales y Suministros	0
2.3 Mobiliario y Equipo de Administración	0
2.4 Mobiliario y Equipo Educativo y Recreativo	0
2.5 Equipo e Instrumental Médico y de Laboratorio	0
2.6 Vehículos y Equipo de Transporte	0
2.7 Equipo de Defensa y Seguridad	0
2.8 Maquinaria, Otros Equipos y Herramientas	134,249
2.9 Activos Biológicos	0
2.10 Bienes Inmuebles	0
2.11 Activos Intangibles	0
2.12 Obra Pública en Bienes de Dominio Público	0
2.13 Obra Pública en Bienes Propios	0
2.14 Acciones y Participaciones de Capital	0
2.15 Compra de Títulos y Valores	0
2.16 Concesión de Préstamos	0




## Comisión de Agua Potable y Saneamiento del Estado de Tamaulipas

2.17	Inversiones en Fideicomisos, Mandatos y Otros Análogos	0
2.18	Provisiones para Contingencias y Otras Erogaciones Especiales	0
2.19	Amortización de la Deuda Pública	0
2.20	Adeudos de Ejercicios Fiscales Anteriores (ADEFAS)	0
2.21	Otros Egresos Presupuestales No Contables	0
<b>3. Más Gastos Contables No Presupuestarios</b>		<b>361,237</b>
3.1	Estimaciones, Depreciaciones y Deterioros, Obsolescencia y Amortizaciones	361,637
3.2	Provisiones	0
3.3	Disminución de Inventarios	0
3.4	Otros Gastos	0
3.5	Inversión Pública no Capitalizable	0
3.6	Materiales y Suministros (consumos)	0
3.7	Otros Gastos Contables No Presupuestales	0
<b>4. Total de Gastos Contables</b>		<b>11,442,029</b>

Bajo protesta de decir verdad declaramos que los Estados Financieros y sus Notas, son razonablemente correctos y son responsabilidad del emisor



Ing. Juan Enrique Cabrero Ramírez  
Director General



Dra. Maribel Aguilar Hernández  
Directora de Administración y Finanzas



**Comisión de Agua Potable y Saneamiento del Estado de Tamaulipas**

**Cuenta Pública 2025**

**Notas a los Estados Financieros**

**c) NOTAS DE MEMORIA (Cuentas de Orden)**

**Cuentas de Orden Contables:** Sin movimiento en el periodo que se reporta.

Valores

Emisión de obligaciones

Avales y Garantías

Juicios


Inversión mediante proyectos para prestación de servicios(pps) y similares

Bienes concesionados o en comodato

**Cuentas de Orden Presupuestario:**

Se detallan a continuación los importes de las cuentas de orden presupuestarias de ingresos y egresos registrados por la Comisión de Agua Potable y Saneamiento del Estado de Tamaulipas en el periodo informado, en cumplimiento de las disposiciones aplicables.

Cuentas de Orden Presupuestarias de Ingresos	
Concepto	2025
Ley de Ingresos Estimada	6,066,375
Ley de Ingresos por ejecutar	2,567,730
Modificaciones a la Ley de Ingresos Estimada	7,795,662
Ley de Ingresos Devengada	11,294,307
Ley de Ingresos Recaudada	11,294,307





## Comisión de Agua Potable y Saneamiento del Estado de Tamaulipas


### Egresos Presupuestales

Cuentas de Orden Presupuestarias de Egresos	
Concepto	2025
Presupuesto de Egresos Aprobado	6,066,375
Presupuesto de Egresos por Ejercer	2,647,396
Modificaciones al Presupuesto de Egresos por Ejercer	7,795,662
Presupuesto de Egresos Comprometido	11,214,641
Presupuesto de Egresos Devengado	11,214,641
Presupuesto de Egresos Ejercido	11,214,641
Presupuesto de Egresos Pagado	11,165,907

Bajo protesta de decir verdad declaramos que los Estados Financieros y sus Notas, son razonablemente correctos y son responsabilidad del emisor



Ing. Juan Enrique Cabrero Ramírez  
Director General



Dra. Maribel Aguilar Hernández  
Directora de Administración y Finanzas







Cuenta Pública 2025

Programas y Proyectos de Inversión

Concepto	Egresos							
	Aprobado 1	Ampliaciones/ (Reducciones) 2	Modificado 3=(1+2)	Comprometido 4	Devengado 5	Ejercido 6	Pagado 7	Cuentas por Pagar
Gasto Corriente 2025	6,066,375	6,000,000	12,066,375	9,578,778	9,578,778	9,578,778	9,540,380	38,398
Personal de Contrato 2025	0	1,795,662	1,795,662	1,635,863	1,635,863	1,635,863	1,625,527	10,336
<b>Total</b>	<b>6,066,375</b>	<b>7,795,662</b>	<b>13,862,037</b>	<b>11,214,641</b>	<b>11,214,641</b>	<b>11,214,641</b>	<b>11,165,907</b>	<b>48,734</b>


Ing. Juan Enrique Cabrero Ramírez  
Director General



Dra. Maribel Aguilar Hernández  
Directora de Administración y Finanzas




Código	Descripción del Bien Inmueble	Valor en libros
5911-0001	Software sistema automatizado de administración y contabilidad gubernamental SAACG.NET	60,500
	TOTAL	60,500

  
Ing. Juan Enrique Cabrero Ramírez  
Director General



Comisión de Agua Potable y Saneamiento del Estado de Tamaulipas

  
Dra. Maribel Aguilar Hernández  
Directora de Administración y Finanzas

Comisión de Agua Potable y Saneamiento del Estado de Tamaulipas

Cuenta Pública 2025



Relación de Bienes Muebles que Componen el Patrimonio



al 31 de Diciembre de 2025

(Cifras en Pesos)

Código	Descripción del Bien Mueble	Valor en libros
5152-0001	Computadora de escritorio- Optiplex 7020- Smaill form factor SFF- Procesador intel i7-14700 vPro 14 ava generacion (20 cores up to 5.3Ghz) memoria RAM 16 GB (2X8GB DDR5) Almacenamiento 512 GB SSD M.2 C35-WIFI 6E-Bluetooth-Windows 11 Pro-color negro. Monitor DELL E2222H, 21.5 pulgadas, 1920 x 1080 pixeles, negro (210-BBBO). 7RWVM34 7Q9H914	32,480
5152-0002	Computadora de escritorio- Optiplex 7020- Smaill form factor SFF- Procesador intel i7-14700 vPro 14 ava generacion (20 cores up to 5.3Ghz) memoria RAM 16 GB (2X8GB DDR5) Almacenamiento 512 GB SSD M.2 C35-WIFI 6E-Bluetooth-Windows 11 Pro-color negro. Monitor DELL E2222H, 21.5 pulgadas, 1920 x 1080 pixeles, negro (210-BBBO). 4RWVM34 7PMH914	32,480
5152-0003	Computadora de escritorio- Optiplex 7020- Smaill form factor SFF- Procesador intel i7-14700 vPro 14 ava generacion (20 cores up to 5.3Ghz) memoria RAM 16 GB (2X8GB DDR5) Almacenamiento 512 GB SSD M.2 C35-WIFI 6E-Bluetooth-Windows 11 Pro-color negro. Monitor DELL E2222H, 21.5 pulgadas, 1920 x 1080 pixeles, negro (210-BBBO). 320WM34 7P6H914	32,480
5152-0004	Computadora de escritorio- Optiplex 7020- Smaill form factor SFF- Procesador intel i7-14700 vPro 14 ava generacion (20 cores up to 5.3Ghz) memoria RAM 16 GB (2X8GB DDR5) Almacenamiento 512 GB SSD M.2 C35-WIFI 6E-Bluetooth-Windows 11 Pro-color negro. Monitor DELL E2222H, 21.5 pulgadas, 1920 x 1080 pixeles, negro (210-BBBO). 1RWVM34 7Q8J914	32,480
5152-0005	Computadora de escritorio- Optiplex 7020- Smaill form factor SFF- Procesador intel i7-14700 vPro 14 ava generacion (20 cores up to 5.3Ghz) memoria RAM 16 GB (2X8GB DDR5) Almacenamiento 512 GB SSD M.2 C35-WIFI 6E-Bluetooth-Windows 11 Pro-color negro. Monitor DELL E2222H, 21.5 pulgadas, 1920 x 1080 pixeles, negro (210-BBBO). 3VVVM34 7Q6G914	32,480
5152-0006	Computadora de escritorio- Optiplex 7020- Smaill form factor SFF- Procesador intel i7-14700 vPro 14 ava generacion (20 cores up to 5.3Ghz) memoria RAM 16 GB (2X8GB DDR5) Almacenamiento 512 GB SSD M.2 C35-WIFI 6E-Bluetooth-Windows 11 Pro-color negro. Monitor DELL E2222H, 21.5 pulgadas, 1920 x 1080 pixeles, negro (210-BBBO). 3RWVM34 7Q6F914	32,480
5152-0007	Computadora de escritorio- Optiplex 7020- Smaill form factor SFF- Procesador intel i7-14700 vPro 14 ava generacion (20 cores up to 5.3Ghz) memoria RAM 16 GB (2X8GB DDR5) Almacenamiento 512 GB SSD M.2 C35-WIFI 6E-Bluetooth-Windows 11 Pro-color negro. Monitor DELL E2222H, 21.5 pulgadas, 1920 x 1080 pixeles, negro (210-BBBO). 420WM34 7SYGG914	32,480
5152-0008	Computadora de escritorio- Optiplex 7020- Smaill form factor SFF- Procesador intel i7-14700 vPro 14 ava generacion (20 cores up to 5.3Ghz) memoria RAM 16 GB (2X8GB DDR5) Almacenamiento 512 GB SSD M.2 C35-WIFI 6E-Bluetooth-Windows 11 Pro-color negro. Monitor DELL E2222H, 21.5 pulgadas, 1920 x 1080 pixeles, negro (210-BBBO). 1ZZVM34 7SVH914	32,480
5152-0009	Computadora de escritorio- Optiplex 7020- Smaill form factor SFF- Procesador intel i7-14700 vPro 14 ava generacion (20 cores up to 5.3Ghz) memoria RAM 16 GB (2X8GB DDR5) Almacenamiento 512 GB SSD M.2 C35-WIFI 6E-Bluetooth-Windows 11 Pro-color negro. Monitor DELL E2222H, 21.5 pulgadas, 1920 x 1080 pixeles, negro (210-BBBO). 1XX044 7Q5G914	32,480



Comisión de Agua Potable y Saneamiento del Estado de Tamaulipas

Comisión de Agua Potable y Saneamiento del Estado de Tamaulipas

Cuenta Pública 2025

Relación de Bienes Muebles que Componen el Patrimonio

al 31 de Diciembre de 2025

(Cifras en Pesos)



Código	Descripción del Bien Mueble	Valor en libros
5152-00010	Computadora de escritorio- Optiplex 7020- Smaill form factor SFF- Procesador intel i7-14700 vPro 14 ava generacion (20 cores up to 5.3Ghz) memoria RAM 16 GB (2X8GB DDR5) Almacenamiento 512 GB SSD M.2 C35-WIFI 6E-Bluetooth-Windows 11 Pro-color negro. Monitor DELL E2222H, 21.5 pulgadas, 1920 x 1080 pixeles, negro (210-BBBO). 6BNX044 7SJG914	32,480
5152-00011	Computadora de escritorio- Optiplex 7020- Smaill form factor SFF- Procesador intel i7-14700 vPro 14 ava generacion (20 cores up to 5.3Ghz) memoria RAM 16 GB (2X8GB DDR5) Almacenamiento 512 GB SSD M.2 C35-WIFI 6E-Bluetooth-Windows 11 Pro-color negro. Monitor DELL E2222H, 21.5 pulgadas, 1920 x 1080 pixeles, negro (210-BBBO). FXZVM34 7Q3F914	32,480
5152-00012	Computadora de escritorio- Optiplex 7020- Smaill form factor SFF- Procesador intel i7-14700 vPro 14 ava generacion (20 cores up to 5.3Ghz) memoria RAM 16 GB (2X8GB DDR5) Almacenamiento 512 GB SSD M.2 C35-WIFI 6E-Bluetooth-Windows 11 Pro-color negro. Monitor DELL E2222H, 21.5 pulgadas, 1920 x 1080 pixeles, negro (210-BBBO). 48NX044 7P6F914	32,480
5152-00013	Computadora de escritorio- Optiplex 7020- Smaill form factor SFF- Procesador intel i7-14700 vPro 14 ava generacion (20 cores up to 5.3Ghz) memoria RAM 16 GB (2X8GB DDR5) Almacenamiento 512 GB SSD M.2 C35-WIFI 6E-Bluetooth-Windows 11 Pro-color negro. Monitor DELL E2222H, 21.5 pulgadas, 1920 x 1080 pixeles, negro (210-BBBO). HQQVM34 7Q4G914	32,480
5152-00014	Computadora de escritorio- Optiplex 7020- Smaill form factor SFF- Procesador intel i7-14700 vPro 14 ava generacion (20 cores up to 5.3Ghz) memoria RAM 16 GB (2X8GB DDR5) Almacenamiento 512 GB SSD M.2 C35-WIFI 6E-Bluetooth-Windows 11 Pro-color negro. Monitor DELL E2222H, 21.5 pulgadas, 1920 x 1080 pixeles, negro (210-BBBO). 1SWVM34 7TYF914	32,480
5151-0001	Laptop DELL latitude 5540 15.6 full HD, intel core i5-1335U 1.30 GHz, 16 GB, 512 GB SSD, Windows 11 Pro 64 bit, Español, gris (7WRN2) 7Z11C24	25,520
5151-0002	Computadora portátil notebook ultrabook laptop DELL latitude 5540 - 15.6 pulgadas LED (1920X1080) Procesador intel i7 - 1355U 13ava generación (10 cores up to 5Ghz) memoria RAM 16 GB (2X8GB DDR4) Almacenamiento 512 GB M.2 SSD C35 teclado extendido numérico Windows 11 Pro color gris. 1S1J624	35,960
5151-0003	Computadora portátil notebook ultrabook laptop DELL latitude 5540 - 15.6 pulgadas LED (1920X1080) Procesador intel i7 - 1355U 13ava generación (10 cores up to 5Ghz) memoria RAM 16 GB (2X8GB DDR4) Almacenamiento 512 GB M.2 SSD C35 teclado extendido numérico Windows 11 Pro color gris. D10J624	35,960
5151-0004	Computadora portátil notebook ultrabook laptop DELL latitude 5540 - 15.6 pulgadas LED (1920X1080) Procesador intel i7 - 1355U 13ava generación (10 cores up to 5Ghz) memoria RAM 16 GB (2X8GB DDR4) Almacenamiento 512 GB M.2 SSD C35 teclado extendido numérico Windows 11 Pro color gris.	35,960

Comisión de Agua Potable y Saneamiento del Estado de Tamaulipas

Cuenta Pública 2025

Relación de Bienes Muebles que Componen el Patrimonio

al 31 de Diciembre de 2025

(Cifras en Pesos)



Código	Descripción del Bien Mueble	Valor en libros
5157-0001	Epson escáner ADF Epson DS-790WN Inalámbrico gran formato 600 ppp óptico 32 bit color 24 bit Escala de grises 45 ppm (Mono) 45ppm (Color) escaneo sin PC, escaneo dúplex, USB (B11B265201) X9ZC001735	11,600
5641-0001	Mini Split marca mirage de 24000 btu tecnología inverter c/220 X32 frio-Calor, modelo SETCWC261E EWC261E44062451143 CWC261E44062453109	39,935
5641-0002	Mini Split marca mirage de 24000 btu tecnología inverter c/220 X32 frio-Calor, modelo SETCWC261E EWC261E44062451313 CWC261E44062453513	39,935
5641-0003	Mini Split marca mirage de 24000 btu tecnología inverter c/220 X32 frio-Calor, modelo SETCWC261E EWC261E44062451529 CWC261E44062450577	39,935
5641-0004	Mini Split marca mirage de 24000 btu tecnología inverter c/220 X32 frio-Calor, modelo SETCWC261E EWC261E44062451054 CWC261E44062450585	39,935
5641-0005	Mini Split marca mirage de 24000 btu tecnología inverter c/220 X32 frio-Calor, modelo SETCWC261E EWC261E44062451428 CWC261E44062453165	39,935
5641-0006	Mini Split marca mirage de 24000 btu tecnología inverter c/220 X32 frio-Calor, modelo SETCWC261E EWC261E44062451142 CWC261E44062450578	39,935
5641-0007	Mini Split marca mirage de 24000 btu tecnología inverter c/220 X32 frio-Calor, modelo SETCWC261E EWC261E44062451046 CWC261E44062452877	39,935
5641-0008	Mini Split marca mirage de 24000 btu tecnología inverter c/220 X32 frio-Calor, modelo SETCWC261E EWC261E44062451493 CWC261E44062452892	39,935
5641-0009	Mini Split marca mirage de 24000 btu tecnología inverter c/220 X32 frio-Calor, modelo SETCWC261E EWC261E44062453103 CWC261E44062450539	39,935
5641-0010	Mini Split marca mirage de 24000 btu tecnología inverter c/220 X32 frio-Calor, modelo SETCWC261E EWC261E44062451145 CWC261E44062453284	39,935
5641-0011	Mini Split marca mirage de 24000 btu tecnología inverter c/220 X32 frio-Calor, modelo SETCWC261E EWC261E44062451509 CWC261E44062453204	39,935
	Mini split marca Mirage de 18000 btu c/220 frio-calor tecnología inverter X32, Modelo SETCWC261E EWCW181E44042400103 CWC181E44042401262	30,515



Código	Descripción del Bien Mueble	Valor en libros
5676-0001	Podadora de cesped truper con motor gasolina 6 HP modelo P-622 motor 196 cm3 CC, 22'' 559 MM longitud de corte. XP2002408162A0418, XP2002408162A0424	10,271
5676-0002	Podadora de cesped truper con motor gasolina 6 HP modelo P-622 motor 196 cm3 CC, 22'' 559 MM longitud de corte. XP2002408162A0418, XP2002408162A0424	10,271
51514-0001	UPS (Unidad de respaldo de energia) IND HF 1320 M1. (39121011) 1310-111024132	237,814
51515-0002	Supresor de picos SPV-IND-2100, 2 Fases, 127- 220V, 1200. 2100-051225503	11,788
51912-0001	Refrigerador Mabe 14 P3 Dark Silver 2 Puertas con despachador de agua 2411B813893	12,459
5215-0001	Pantalla Samsung 75 " 4K OGT33CDX701493	17,229
5197-0001	Caja Fuerte de Alta Seguridad con medidas de 1.52 de alto X 0.55 de Ancho X 0.55 de Fondo con 540 KG de peso, de acero de grueso calibre, maxima protección contra incendios y con resistencia antihorroca	54,340
5656-0001	Telefono Grandstream GXP1628	3,828
5656-0002	Telefono Grandstream GXP1628	3,828
5656-0003	Telefono Grandstream GXP1628	3,828
5656-0004	Telefono Grandstream GXP1628	3,828
5656-0005	Telefono Grandstream GXP1628	3,828
5656-0006	Telefono Grandstream GXP1628	3,828
5656-0007	Telefono Grandstream GXP1628	3,828
5656-0008	Telefono Grandstream GXP1628	3,828
5656-0009	Telefono Grandstream GXP1628	3,828


 Comisión de Agua Potable y  
 Saneamiento del Estado de Tamaulipas

Comisión de Agua Potable y Saneamiento del Estado de Tamaulipas

Cuenta Pública 2025

Relación de Bienes Muebles que Componen el Patrimonio

al 31 de Diciembre de 2025

(Cifras en Pesos)



Código	Descripción del Bien Mueble	Valor en libros
5656-0010	Telefono Grandstream GXP1628	3,828
5656-0011	Telefono Grandstream GXP1628	3,828
5656-0012	Telefono Grandstream GXP1628	3,828
5656-0013	Telefono Grandstream GXP1628	3,828
5656-0014	Telefono Grandstream GXP1628	3,828
5656-0015	Telefono Grandstream GXP1628	3,828
5656-0016	Telefono Grandstream GXP1628	3,828
5656-0017	Telefono Grandstream GXP1628	3,828
5656-0018	Telefono Grandstream GXP1628	3,828
5656-0019	Telefono Grandstream GXP1628	3,828
5656-0020	Telefono Grandstream GXP1628	3,828
5656-0021	Telefono Grandstream GXP2160	6,269
5656-0022	Telefono Grandstream GXP2160	6,269
5656-0023	Telefono Grandstream GXP2160	6,269
5656-0024	Telefono Grandstream GXP2160	6,269
5656-0025	Telefono Grandstream GXP2160	6,269
5654-0001	Conmutador Grandstream UCM-6208 8 lineas, 36 extensiones (4 hibridas)	16,701



Comision de Agua Potable y Saneamiento del Estado de Tamaulipas

*(Handwritten signature and mark)*

Comisión de Agua Potable y Saneamiento del Estado de Tamaulipas

Cuenta Pública 2025

Relación de Bienes Muebles que Componen el Patrimonio

al 31 de Diciembre de 2025

(Cifras en Pesos)



Código	Descripción del Bien Mueble	Valor en libros
5655-0001	Switch TP Link Fast Ethernet Jitsream TL-5L2428P 24 Puertos PoE +10/100 Mbps + 2 puertos 10/100/1000 Mbps + 2 puertos SFP 12.8 Gbit/s 8000 entradas administrable	27,462
5657-0001	Router TP Link Ethernet de banda dual AX3000 ACHER AX53 WI FI 6 Inalambrico 2402 MBIT/S 4X RJ 45 2.4/5GHZ 4 Antenas externas	4,780
5657-0002	Router TP Link Ethernet de banda dual AX3000 ACHER AX53 WI FI 6 Inalambrico 2402 MBIT/S 4X RJ 45 2.4/5GHZ 4 Antenas externas	4,780
5115-0001	Modulo presidencial gota extenso fabricado en chapa natural de okume acabado de madera fina de 180 de frente X 230 fondo incluye un escritorio de 180, puente de union, credenza e 180 X 50 con librero de sobre poner	96,395
5115-0002	Modulo de recepcion recta modelo 05 fabricado en melamina de 150 de frente que consta mampara frontal de 150 x 30 escritorio de 150 x 30 1 cajonera movil con 2 cajones papeleros y 1 de archivo	12,495
5115-0003	Modulo de recepcion recta modelo 05 fabricado en melamina de 150 de frente que consta mampara frontal de 150 x 30 escritorio de 150 x 30 1 cajonera movil con 2 cajones papeleros y 1 de archivo	12,495
5115-0004	Modulo de recepcion semi curva mod.01 fabricado en melamina de 150 de frente que consta de mampara frontal con vista de aluminio frontal 1 contra cubierta de 150 x 30 escritorio de 150 x 60 1 cajonera con 2 cajones papeleros y 1 de archivo	17,895
5117-0001	Silla de visita ejecutiva respaldo bajo, tapizado en sensapiel color negro con mecanismo ejecutivo, palanca de ajustar altura mediante pistón neumático perilla para ajustar la tensión de reclinación base cromada	13,795
5117-0002	Silla de visita ejecutiva respaldo bajo, tapizado en sensapiel color negro con mecanismo ejecutivo, palanca de ajustar altura mediante pistón neumático perilla para ajustar la tensión de reclinación base cromada	13,795
5117-0003	Sillón ejecutivo respaldo alto, tapizado en sensapiel color negro con mecanismo ejecutivo, consta de 1 palanca para ajustar la altura de la silla mediante pistón neumático, perilla para ajustar la tensión de reclinable de la silla con base cromada.	14,995
5117-0004	Sillón ejecutivo tapizado, brazos metalicos, pistón ejecutivo con cubierta telescópica, mecanismo ejecutivo y base en cromo de 26"	9,100
5117-0005	Sillón ejecutivo tapizado, brazos metalicos, pistón ejecutivo con cubierta telescópica, mecanismo ejecutivo y base en cromo de 26"	9,100
5117-0006	Sillón ejecutivo tapizado, brazos metalicos, pistón ejecutivo con cubierta telescópica, mecanismo ejecutivo y base en cromo de 26"	9,100
5117-0007	Sillón ejecutivo tapizado, brazos metalicos, pistón ejecutivo con cubierta telescópica, mecanismo ejecutivo y base en cromo de 26"	9,100
5117-0008	Sillón ejecutivo tapizado, brazos metalicos, pistón ejecutivo con cubierta telescópica, mecanismo ejecutivo y base en cromo de 26"	9,100

Comisión de Agua Potable y Saneamiento del Estado de Tamaulipas

Cuenta Pública 2025

Relación de Bienes Muebles que Componen el Patrimonio

al 31 de Diciembre de 2025

(Cifras en Pesos)



Código	Descripción del Bien Mueble	Valor en libros
5117-0009	Sillón ejecutivo tapizado, brazos metalicos, pistón ejecutivo con cubierta telescópica, mecanismo ejecutivo y base en cromo de 26"	9,100
5117-0010	Sillón ejecutivo tapizado, brazos metalicos, pistón ejecutivo con cubierta telescópica, mecanismo ejecutivo y base en cromo de 26"	9,100
5117-0011	Sillón ejecutivo tapizado, brazos metalicos, pistón ejecutivo con cubierta telescópica, mecanismo ejecutivo y base en cromo de 26"	9,100
5117-0012	Sillón ejecutivo tapizado, brazos metalicos, pistón ejecutivo con cubierta telescópica, mecanismo ejecutivo y base en cromo de 26"	9,100
5117-0013	Sillón ejecutivo tapizado, brazos metalicos, pistón ejecutivo con cubierta telescópica, mecanismo ejecutivo y base en cromo de 26"	9,100
5117-0014	Sillón ejecutivo tapizado, brazos metalicos, pistón ejecutivo con cubierta telescópica, mecanismo ejecutivo y base en cromo de 26"	9,100
5117-0015	Sillón ejecutivo tapizado, brazos metalicos, pistón ejecutivo con cubierta telescópica, mecanismo ejecutivo y base en cromo de 26"	9,100
5117-0016	Sillón ejecutivo tapizado, brazos metalicos, pistón ejecutivo con cubierta telescópica, mecanismo ejecutivo y base en cromo de 26"	9,100
5117-0017	Sillón ejecutivo tapizado, brazos metalicos, pistón ejecutivo con cubierta telescópica, mecanismo ejecutivo y base en cromo de 26"	9,100
5116-0001	Mesa de juntas elíptica presidencial, fabricado en chapa natural, acabado en madera fina con patas en forma de medio barril de 320x120x75, fabricado en 2 piezas cada una de 160x120x75	55,492
5122-0001	Sofá de 2 plazas tapizado en sensapiel	14,795
5122-0002	Sofá de 2 plazas tapizado en sensapiel	14,795
5122-0003	Sofá de 2 plazas tapizado en sensapiel	14,795
5122-0004	Sofá de 2 plazas tapizado en sensapiel	14,795
5122-0005	Sofá de 2 plazas tapizado en sensapiel	14,795
5122-0006	Sofá de 2 plazas tapizado en sensapiel	14,795
5111-0001	Escritorio semiejecutivo cl hacha sl, fabricado en melamina de 170x240, consta de un escritorio hacha de 170 con pata de pantalla metalica, un puente de unión de 100x50 y credenza de 170x50 con una cajonera con cajones papeleros y uno de archivo 1, librero de sobre poner con 4 puertas abatibles con papeleras	25,895



Comisión de Agua Potable y Saneamiento del Estado de Tamaulipas

Cuenta Pública 2025

Relación de Bienes Muebles que Componen el Patrimonio

al 31 de Diciembre de 2025

(Cifras en Pesos)



Código	Descripción del Bien Mueble	Valor en libros
5111-0002	Escritorio semiejecutivo cl hacha sl, fabricado en melamina de 170x240, consta de un escritorio hacha de 170 con pata de pantalla metalica, un puente de unión de 100x50 y credenza de 170x50 con una cajonera con cajones papeleros y uno de archivo 1, librero de sobre poner con 4 puertas abatibles con papeleras	25,895
5111-0003	Escritorio semiejecutivo cl hacha sl, fabricado en melamina de 170x240, consta de un escritorio hacha de 170 con pata de pantalla metalica, un puente de unión de 100x50 y credenza de 170x50 con una cajonera con cajones papeleros y uno de archivo 1, librero de sobre poner con 4 puertas abatibles con papeleras	25,895
5111-0004	Escritorio semiejecutivo cl hacha sl, fabricado en melamina de 170x240, consta de un escritorio hacha de 170 con pata de pantalla metalica, un puente de unión de 100x50 y credenza de 170x50 con una cajonera con cajones papeleros y uno de archivo 1, librero de sobre poner con 4 puertas abatibles con papeleras	25,895
5111-0005	Conjunto secretarial curvo elite cl, fabricado en melamina de 170x190, consta de un escritorio curvo de 170 c/ pata y pantalla metalica, un lateral de 100x500 con 1 cajonera con 2 cajones papeleros y 1 de archivo, un librero de sobre mesa poner con 4 puertas abatibles	22,395
5111-0006	Conjunto secretarial curvo elite cl, fabricado en melamina de 170x190, consta de un escritorio curvo de 170 c/ pata y pantalla metalica, un lateral de 100x500 con 1 cajonera con 2 cajones papeleros y 1 de archivo, un librero de sobre mesa poner con 4 puertas abatibles	22,395
5111-0007	Conjunto secretarial curvo elite cl, fabricado en melamina de 170x190, consta de un escritorio curvo de 170 c/ pata y pantalla metalica, un lateral de 100x500 con 1 cajonera con 2 cajones papeleros y 1 de archivo, un librero de sobre mesa poner con 4 puertas abatibles	22,395
5111-0008	Conjunto secretarial curvo elite cl, fabricado en melamina de 170x190, consta de un escritorio curvo de 170 c/ pata y pantalla metalica, un lateral de 100x500 con 1 cajonera con 2 cajones papeleros y 1 de archivo, un librero de sobre mesa poner con 4 puertas abatibles	22,395
5111-0009	Conjunto secretarial curvo elite cl, fabricado en melamina de 170x190, consta de un escritorio curvo de 170 c/ pata y pantalla metalica, un lateral de 100x500 con 1 cajonera con 2 cajones papeleros y 1 de archivo, un librero de sobre mesa poner con 4 puertas abatibles	22,395
5111-0010	Conjunto secretarial curvo elite cl, fabricado en melamina de 170x190, consta de un escritorio curvo de 170 c/ pata y pantalla metalica, un lateral de 100x500 con 1 cajonera con 2 cajones papeleros y 1 de archivo, un librero de sobre mesa poner con 4 puertas abatibles	22,395
5111-0011	Conjunto secretarial curvo elite cl, fabricado en melamina de 170x190, consta de un escritorio curvo de 170 c/ pata y pantalla metalica, un lateral de 100x500 con 1 cajonera con 2 cajones papeleros y 1 de archivo, un librero de sobre mesa poner con 4 puertas abatibles	22,395
5111-0012	Conjunto secretarial curvo elite cl, fabricado en melamina de 170x190, consta de un escritorio curvo de 170 c/ pata y pantalla metalica, un lateral de 100x500 con 1 cajonera con 2 cajones papeleros y 1 de archivo, un librero de sobre mesa poner con 4 puertas abatibles	22,395



Comisión de Agua Potable y Saneamiento del Estado de Tamaulipas

Cuenta Pública 2025

Relación de Bienes Muebles que Componen el Patrimonio

al 31 de Diciembre de 2025

(Cifras en Pesos)



Código	Descripción del Bien Mueble	Valor en libros
5111-0013	Conjunto secretarial curvo elite cl, fabricado en melamina de 170x190, consta de un escritorio curvo de 170 c/ pata y pantalla metalica, un lateral de 100x500 con 1 cajonera con 2 cajones papeleros y 1 de archivo, un librero de sobre mesa poner con 4 puertas abatibles	22,395
5111-0014	Conjunto secretarial curvo elite cl, fabricado en melamina de 170x190, consta de un escritorio curvo de 170 c/ pata y pantalla metalica, un lateral de 100x500 con 1 cajonera con 2 cajones papeleros y 1 de archivo, un librero de sobre mesa poner con 4 puertas abatibles	22,395
5111-0015	Conjunto secretarial curvo elite cl, fabricado en melamina de 170x190, consta de un escritorio curvo de 170 c/ pata y pantalla metalica, un lateral de 100x500 con 1 cajonera con 2 cajones papeleros y 1 de archivo, un librero de sobre mesa poner con 4 puertas abatibles	22,395
5111-0016	Conjunto secretarial curvo elite cl, fabricado en melamina de 170x190, consta de un escritorio curvo de 170 c/ pata y pantalla metalica, un lateral de 100x500 con 1 cajonera con 2 cajones papeleros y 1 de archivo, un librero de sobre mesa poner con 4 puertas abatibles	22,395
5111-0017	Conjunto secretarial curvo elite cl, fabricado en melamina de 170x190, consta de un escritorio curvo de 170 c/ pata y pantalla metalica, un lateral de 100x500 con 1 cajonera con 2 cajones papeleros y 1 de archivo, un librero de sobre mesa poner con 4 puertas abatibles	22,395
5111-0018	Conjunto secretarial curvo elite cl, fabricado en melamina de 170x190, consta de un escritorio curvo de 170 c/ pata y pantalla metalica, un lateral de 100x500 con 1 cajonera con 2 cajones papeleros y 1 de archivo, un librero de sobre mesa poner con 4 puertas abatibles	22,395
5111-0019	Conjunto secretarial curvo elite cl, fabricado en melamina de 170x190, consta de un escritorio curvo de 170 c/ pata y pantalla metalica, un lateral de 100x500 con 1 cajonera con 2 cajones papeleros y 1 de archivo, un librero de sobre mesa poner con 4 puertas abatibles	22,395
5111-0020	Conjunto secretarial curvo elite cl, fabricado en melamina de 170x190, consta de un escritorio curvo de 170 c/ pata y pantalla metalica, un lateral de 100x500 con 1 cajonera con 2 cajones papeleros y 1 de archivo, un librero de sobre mesa poner con 4 puertas abatibles	22,395
5112-0001	Archivero horizontal de 4 gavetas, fabricado en melamina, con sistema de archivo suspendido y cierre general y correderas.	9,395
5112-0002	Archivero horizontal de 4 gavetas, fabricado en melamina, con sistema de archivo suspendido y cierre general y correderas.	9,395
5112-0003	Archivero horizontal de 4 gavetas, fabricado en melamina, con sistema de archivo suspendido y cierre general y correderas.	9,395
5112-0004	Archivero horizontal de 4 gavetas, fabricado en melamina, con sistema de archivo suspendido y cierre general y correderas.	9,395
5112-0005	Archivero horizontal de 4 gavetas, fabricado en melamina, con sistema de archivo suspendido y cierre general y correderas.	9,395



Comisión de Agua Potable y Saneamiento del Estado de Tamaulipas

Cuenta Pública 2025

Relación de Bienes Muebles que Componen el Patrimonio

al 31 de Diciembre de 2025

(Cifras en Pesos)





Código	Descripción del Bien Mueble	Valor en libros
5112-0006	Archivero horizontal de 4 gavetas, fabricado en melamina, con sistema de archivo suspendido y cierre general y correderas.	9,395
5112-0007	Archivero horizontal de 4 gavetas, fabricado en melamina, con sistema de archivo suspendido y cierre general y correderas.	9,395
5112-0008	Archivero horizontal de 4 gavetas, fabricado en melamina, con sistema de archivo suspendido y cierre general y correderas.	9,395
5112-0009	Archivero horizontal de 4 gavetas, fabricado en melamina, con sistema de archivo suspendido y cierre general y correderas.	9,395
5112-0010	Archivero horizontal de 4 gavetas, fabricado en melamina, con sistema de archivo suspendido y cierre general y correderas.	9,395
5112-0011	Archivero horizontal de 4 gavetas, fabricado en melamina, con sistema de archivo suspendido y cierre general y correderas.	9,395
5112-0012	Archivero horizontal de 4 gavetas, fabricado en melamina, con sistema de archivo suspendido y cierre general y correderas.	9,395
5112-0013	Archivero horizontal de 4 gavetas, fabricado en melamina, con sistema de archivo suspendido y cierre general y correderas.	9,395
5112-0014	Archivero horizontal de 4 gavetas, fabricado en melamina, con sistema de archivo suspendido y cierre general y correderas.	9,395
5112-0015	Archivero horizontal de 4 gavetas, fabricado en melamina, con sistema de archivo suspendido y cierre general y correderas.	9,395
5112-0016	Archivero horizontal de 4 gavetas, fabricado en melamina, con sistema de archivo suspendido y cierre general y correderas.	9,395
5113-0001	Librero de piso, fabricado en chapa natural, acabado en madera fina de 200x90x35, con entrepaños para 5 espacios con extensión de 80x90x35	56,494
5113-0002	Librero de piso, fabricado en chapa natural, acabado en madera fina de 200x90x35, con entrepaños para 5 espacios con extensión de 80x90x35	56,494
5113-0003	Librero de piso, fabricado en chapa natural, acabado en madera fina de 200x90x35, con entrepaños para 5 espacios con extensión de 80x90x35	56,494
5113-0004	Librero de piso, fabricado en chapa natural, acabado en madera fina de 200x90x35, con entrepaños para 5 espacios con extensión de 80x90x35	56,494
5113-0005	Librero de piso, fabricado en chapa natural, acabado en madera fina de 200x90x35, con entrepaños para 5 espacios con extensión de 80x90x35	56,494
5113-0006	Librero de piso, fabricado en chapa natural, acabado en madera fina de 200x90x35, con entrepaños para 5 espacios con extensión de 80x90x35	56,494





Código	Descripción del Bien Mueble	Valor en libros
5113-0007	Librero de piso, fabricado en chapa natural, acabado en madera fina de 200x90x35, con entrapaños para 5 espacios con extensión de 80x90x35	56,494
5651-0001	Gps Modelo MobilMapper 50 Wifi con Post Proceso	29,000
5152-0015	Computadora de escritorio- Optiplex 7020- Small form factor SFF- Procesador intel i7-14700 vPro 14 ava generacion (20 cores up to 5.3Ghz) memoria RAM 16 GB (2X8GB DDR5) Almacenamiento 512 GB SSD M.2 C35-WIFI 6E-Bluetooth-Windows 11 Pro-color negro.	28,420
5152-0016	Computadora de escritorio- Optiplex 7020- Small form factor SFF- Procesador intel i7-14700 vPro 14 ava generacion (20 cores up to 5.3Ghz) memoria RAM 16 GB (2X8GB DDR5) Almacenamiento 512 GB SSD M.2 C35-WIFI 6E-Bluetooth-Windows 11 Pro-color negro.	28,420
56912-0001	Pluma de barrera vehicular con brazo de 3 metros y con control remoto Modelo XBF4ML 950620250731059	48,409
	<b>TOTAL</b>	<b>\$ 3,180,774.00</b>

  
 Ing. Juan Enrique Cabrero Ramirez  
 Director General

  
 Dra. Maribel Aguilar Hernandez  
 Directora de Administración y Finanzas



Comisión de Agua Potable y Saneamiento del Estado de Tamaulipas



Comisión de Agua Potable y Saneamiento del Estado de Tamaulipas


Cuenta Pública 2025

Relación de Cuentas Bancarias Productivas Específicas

(Cifras en Pesos)




Fondo, Programa o Convenio	Datos de la Cuenta Bancaria	
	Institución Bancaria	Número de Cuenta
RAMO 28	BANCO MERCANTIL DEL NORTE S.A.	1287936808
RAMO 28	BANCO MERCANTIL DEL NORTE S.A.	1299978203
PROPIOS ESTATALES	BANCO MERCANTIL DEL NORTE S.A.	1299978212
RAMO 28	BANCO MERCANTIL DEL NORTE S.A.	1299978230
PROPIOS ESTATALES	BANCO MERCANTIL DEL NORTE S.A.	1299978267
RAMO 28	BANCO MERCANTIL DEL NORTE S.A.	1299978285
PROPIOS ESTATALES	BANCO MERCANTIL DEL NORTE S.A.	1299978294
RAMO 28	BANCO MERCANTIL DEL NORTE S.A.	1299978315
PROPIOS ESTATALES	BANCO MERCANTIL DEL NORTE S.A.	1299978342
PROPIOS ESTATALES	BANCO MERCANTIL DEL NORTE S.A.	1299978351
PROPIOS ESTATALES	BANCO MERCANTIL DEL NORTE S.A.	1299978360
RAMO 28	BANCO MERCANTIL DEL NORTE S.A.	1299988828
RAMO 28	BANCO MERCANTIL DEL NORTE S.A.	1299988837
PROPIOS ESTATALES	BANCO MERCANTIL DEL NORTE S.A.	1311899620
PROPIOS ESTATALES	BANCO MERCANTIL DEL NORTE S.A.	1331879282
RAMO 28	BANCO SANTANDER MEXICO S.A	18000314478
RAMO 28	BANCO SANTANDER MEXICO S.A	18000314541

  
 Ing. Juan Enrique Cabrero Ramírez  
 Director General



Comisión de Agua Potable y Saneamiento del Estado de Tamaulipas

  
 Dra. Maribel Aguilar Hernández  
 Directora de Administración y Finanzas



Comisión de Agua Potable y Saneamiento del Estado de Tamaulipas

Cuenta Pública 2025


Relación de Esquemas Bursátiles y de Coberturas Financieras




al 31 de Diciembre de 2025

(Cifras en Pesos)

Acreedor	Tipo de Instrumento	Crédito	Fecha del Instrumento	Núm. De Inscripción en R.P.U.	Monto Contratado	Vencimiento	Tasa Aplicable	
			<b>NO APLICA</b>					

  
Ing. Juan Enrique Cabrero Ramirez  
Director General



  
Dra. Maribel Aguilar Hernández  
Directora de Administración y Finanzas