



**Tamaulipas**  
Gobierno del Estado



**AGET**  
Archivo General del Estado  
de Tamaulipas

# Cuenta Pública Archivo General del Estado de Tamaulipas

---

**2025**





# Información Contable

**Cuenta Pública**  
**Archivo General del**  
**Estado de Tamaulipas**

**2025**



Archivo General del Estado de Tamaulipas

Cuenta Pública 2025  
Estado de Actividades

Del 01 de Enero al 31 de Diciembre de 2025 y 2024  
(Cifras en Pesos)



Concepto	2025	2024
<b>INGRESOS Y OTROS BENEFICIOS</b>		
Ingresos de la Gestión	476	0
Impuestos	0	0
Cuotas y Aportaciones de Seguridad Social	0	0
Contribuciones de Mejoras	0	0
Derechos	476	0
Productos	0	0
Aprovechamientos	0	0
Ingresos por Venta de Bienes y Prestación de Servicios	0	0
<b>Participaciones, Aportaciones, Convenios, Incentivos Derivados de la Colaboración Fiscal, Fondos Distintos de Aportaciones, Transferencias, Asignaciones, Subsidios y Subvenciones y Pensiones y Jubilaciones</b>	<b>5,910,318</b>	<b>0</b>
Participaciones, Aportaciones, Convenios, Incentivos Derivados de la Colaboración Fiscal, Fondos Distintos de Aportaciones	0	0
Transferencias, Asignaciones, Subsidios y Subvenciones, y Pensiones y Jubilaciones	5,910,318	0
<b>Otros Ingresos y Beneficios</b>	<b>0</b>	<b>0</b>
Ingresos Financieros	0	0
Incremento por Variación de Inventarios	0	0
Disminución del Exceso de Estimaciones por Pérdida o Deterioro u Obsolescencia	0	0
Disminución del Exceso de Provisiones	0	0
Otros ingresos y Beneficios Varios	0	0
<b>Total de Ingresos y Otros Beneficios</b>	<b>5,910,794</b>	<b>0</b>
<b>GASTOS Y OTRAS PÉRDIDAS</b>		
Gastos de Funcionamiento	5,344,182	0
Servicios Personales	4,133,109	0
Materiales y Suministros	548,480	0
Servicios Generales	662,593	0
<b>Transferencias, Asignaciones, Subsidios y Otras Ayudas</b>	<b>11,320</b>	<b>0</b>
Transferencias Internas y Asignaciones al Sector Público	0	0
Transferencias al Resto del Sector Público	0	0
Subsidios y Subvenciones	0	0
Ayudas Sociales	11,320	0
Pensiones y Jubilaciones	0	0
Transferencias a Fideicomisos, Mandatos y Contratos Análogos	0	0
Transferencias a la Seguridad Social	0	0
Donativos	0	0
Transferencias al Exterior	0	0
<b>Participaciones y Aportaciones</b>	<b>0</b>	<b>0</b>
Participaciones	0	0
Aportaciones	0	0
Convenios	0	0
<b>Intereses, Comisiones y Otros Gastos de la Deuda Pública</b>	<b>0</b>	<b>0</b>
Intereses de la Deuda Pública	0	0
Comisiones de la Deuda Pública	0	0
Gastos de la Deuda Pública	0	0
Costo por Coberturas	0	0
Apoyos Financieros	0	0
<b>Otros Gastos y Pérdidas Extraordinarias</b>	<b>0</b>	<b>0</b>
Estimaciones, Depreciaciones, Deterioros, Obsolescencia y Amortizaciones	0	0
Provisiones	0	0
Disminución de Inventarios	0	0
Otros Gastos	0	0
<b>Inversión Pública</b>	<b>0</b>	<b>0</b>
Inversión Pública no Capitalizable	0	0
<b>Total de Gastos y Otras Pérdidas</b>	<b>5,355,502</b>	<b>0</b>
<b>Resultados del Ejercicio (Ahorro/Desahorro)</b>	<b>555,292</b>	<b>0</b>

Bajo protesta de decir verdad declaramos que los Estados Financieros y sus Notas, son razonablemente correctos y son responsabilidad del emisor.

Mr. Rafael Sáenz Iturrigaray  
Director General



Mr. Adrián Roberto Zúñiga Cejillo  
Director Administrativo

CONCEPTO		Año	CONCEPTO	Año
		2025	2024	2024
<b>ACTIVO</b>	<b>PASIVO</b>			
<b>Activo Circulante</b>	<b>Activo Circulante</b>			
Efectivo y Equivalentes	Cuentas por Pagar a Corto Plazo	296,301	197,630	0
Derechos a Recibir Efectivo o Equivalentes	Documentos por Pagar a Corto Plazo	234,231	0	0
Derechos a Recibir Bienes o Servicios	Porción a Corto Plazo de la Deuda Pública a Largo Plazo	0	0	0
Inventarios	Títulos y Valores a Corto Plazo	0	0	0
Almacenes	Pasivos Diferidos a Corto Plazo	0	0	0
Estimación por Pérdida o Deterioro de Activos Circulantes	Fondos y Bienes de Terceros en Garantía y/o Administración a Corto Plazo	0	0	0
Otros Activos Circulantes	Provisiones a Corto Plazo	0	0	0
<b>Total de Activos Circulantes</b>	Otros Pasivos a Corto Plazo	<b>530,532</b>	0	0
<b>Activo No Circulante</b>	<b>Total de Pasivos Circulantes</b>		<b>197,630</b>	<b>0</b>
Inversiones Financieras a Largo Plazo	<b>Activo No Circulante</b>			
Derechos a Recibir Efectivo o Equivalentes a Largo Plazo	Cuentas por Pagar a Largo Plazo	0	0	0
Bienes Inmuebles, Infraestructura y Construcciones en Proceso	Documentos por Pagar a Largo Plazo	0	0	0
Bienes Muebles	Deuda Pública a Largo Plazo	146,438	0	0
Activos Intangibles	Pasivos Diferidos a Largo Plazo	75,952	0	0
Depreciación, Deterioro y Amortización Acumulada de Bienes	Fondos y Bienes de Terceros en Garantía y/o Administración a Largo Plazo	0	0	0
Activos Diferidos	Provisiones a Largo Plazo	0	0	0
Estimación por Pérdida o Deterioro de Activos no Circulantes	<b>Total de Pasivos No Circulantes</b>	0	0	0
Otros Activos no Circulantes	<b>TOTAL DEL PASIVO</b>	0	<b>197,630</b>	<b>0</b>
<b>Total de Activos No Circulantes</b>	<b>HACIENDA PÚBLICA/ PATRIMONIO</b>	<b>222,390</b>		
<b>TOTAL DEL ACTIVO</b>	Hacienda Pública/Patrimonio Contribuido	<b>752,922</b>		
	Aportaciones	0	0	0
	Donaciones de Capital	0	0	0
	Actualización de la Hacienda Pública / Patrimonio	0	0	0
	<b>Hacienda Pública/Patrimonio Generado</b>	<b>552,292</b>		
	Resultados del Ejercicio (Ahorro / Desahorro)	552,292	0	0
	Resultados de Ejercicios Anteriores	0	0	0
	Revalúos	0	0	0
	Reservas	0	0	0
	Rectificaciones de Resultados de Ejercicios Anteriores	0	0	0
	<b>Exceso o Insuficiencia en la Actualización de la Hacienda Pública/Patrimonio</b>	<b>0</b>	<b>0</b>	<b>0</b>
	Resultado por Posición Monetaria	0	0	0
	Resultado por Tenencia de Activos no Monetarios	0	0	0
	<b>Total Hacienda Pública/ Patrimonio</b>	<b>552,292</b>		
	<b>TOTAL DEL PASIVO Y HACIENDA PÚBLICA / PATRIMONIO</b>	<b>752,922</b>		

Bajo protesta de decir verdad declaramos que los Estados Financieros y sus Notas, son razonablemente correctos y son responsabilidad del emisor.



*[Firma]*  
Dr. Cesar Manuel Sainz Ramírez  
Director General

*[Firma]*  
Mtro. Adrián Roberto Zúñiga Cedillo  
Director Administrativo

Concepto	Hacienda Pública/ Patrimonio Contribuido	Hacienda Pública/ Patrimonio Generado de Ejercicios Anteriores	Hacienda Pública/ Patrimonio Generado del Ejercicio	Exceso o Insuficiencia en la Actualización de la Hacienda Pública Patrimonio	TOTAL
<b>Hacienda Pública/ Patrimonio Contribuido Neto del Ejercicio 2024</b>	0	0	0	0	0
Aportaciones	0				0
Donaciones de Capital	0				0
Actualización de la Hacienda Pública/ Patrimonio	0				0
<b>Hacienda Pública/ Patrimonio Generado Neto del Ejercicio 2024</b>		0	0	0	0
Resultados del Ejercicio (Ahorro/Desahorro)			0		0
Resultados de Ejercicios Anteriores			0		0
Revaluos			0		0
Reservas			0		0
Rectificaciones de Resultados de Ejercicios Anteriores			0		0
<b>Exceso o Insuficiencia en la Actualización de la Hacienda Pública/ Patrimonio Neto del Ejercicio 2024</b>			0	0	0
Resultado por Posición Monetaria			0		0
Resultado por Tenencia de Activos no Monetarios			0		0
<b>Hacienda Pública/ Patrimonio Neto Final del Ejercicio 2024</b>	0	0	0	0	0
<b>Cambios en la Hacienda Pública/ Patrimonio Contribuido Neto del Ejercicio 2025</b>	0				0
Aportaciones	0				0
Donaciones de Capital	0				0
Actualización de la Hacienda Pública/ Patrimonio	0				0
<b>Variaciones de la Hacienda Pública/ Patrimonio Generado Neto del Ejercicio 2025</b>		0	555,292		555,292
Resultados del Ejercicio (Ahorro/Desahorro)			555,292		555,292
Resultados de Ejercicios Anteriores			0		0
Revaluos			0		0
Reservas			0		0
Rectificaciones de Resultados de Ejercicios Anteriores			0		0
<b>Cambios en el Exceso o Insuficiencia de la Actualización de la Hacienda Pública/ Patrimonio neto del Ejercicio 2025</b>			0	0	0
Resultado por Posición Monetaria			0		0
Resultado por Tenencia de Activos no Monetarios			0		0
<b>Hacienda Pública / Patrimonio Neto Final del Ejercicio 2025</b>	0	0	555,292	0	555,292

Bajo protesta de decir verdad declaramos que los Estados Financieros y sus Notas, son razonablemente correctos y son responsabilidad del emisor.

  
Dr. Jose Rafael Sáenz Rangel  
Director General

  
Mtro. Adriján Polanco Zúñiga Cedillo  
Director Administrativo




Concepto	Origen	Aplicación	Concepto	Origen	Aplicación
<b>ACTIVO</b>	<b>0</b>	<b>752,922</b>	<b>PASIVO</b>	<b>197,630</b>	<b>0</b>
<b>Activo Circulante</b>	<b>0</b>	<b>530,532</b>	<b>Activo Circulante</b>	<b>197,630</b>	<b>0</b>
Efectivo y Equivalentes	0	296,301	Cuentas por Pagar a Corto Plazo	197,630	0
Derechos a Recibir Efectivo o Equivalentes	0	234,231	Documentos por Pagar a Corto Plazo	0	0
Derechos a Recibir Bienes o Servicios	0	0	Porción a Corto Plazo de la Deuda Pública a Largo Plazo	0	0
Inventarios	0	0	Títulos y Valores a Corto Plazo	0	0
Almacenes	0	0	Pasivos Diferidos a Corto Plazo	0	0
Estimación por Pérdida o Deterioro de Activos Circulantes	0	0	Fondos y Bienes de Terceros en Garantía y/o Administración a Corto Plazo	0	0
Otros Activos Circulantes	0	0	Provisiones a Corto Plazo	0	0
Otros Pasivos a Corto Plazo	0	0	Otros Pasivos a Corto Plazo	0	0
<b>Activo No Circulante</b>	<b>0</b>	<b>222,390</b>	<b>Activo No Circulante</b>	<b>0</b>	<b>0</b>
Inversiones Financieras a Largo Plazo	0	0	Cuentas por Pagar a Largo Plazo	0	0
Derechos a Recibir Efectivo o Equivalentes a Largo Plazo	0	0	Documentos por Pagar a Largo Plazo	0	0
Bienes Inmuebles, Infraestructura y Construcciones en Proceso	0	0	Deuda Pública a Largo Plazo	0	0
Bienes Muebles	0	146,438	Pasivos Diferidos a Largo Plazo	0	0
Activos Intangibles	0	75,952	Fondos y Bienes de Terceros en Garantía y/o en Administración a Largo Plazo	0	0
Depreciación, Deterioro y Amortización Acumulada de Bienes	0	0	Provisiones a Largo Plazo	0	0
Activos Diferidos	0	0	<b>HACIENDA PÚBLICA/ PATRIMONIO</b>	<b>555,292</b>	<b>0</b>
Estimación por Pérdida o Deterioro de Activos no Circulantes	0	0	<b>Hacienda Pública/Patrimonio Contribuido</b>	<b>0</b>	<b>0</b>
Otros Activos no Circulantes	0	0	Aportaciones	0	0
			Donaciones de Capital	0	0
			Actualización de la Hacienda Pública / Patrimonio	0	0
			<b>Hacienda Pública/Patrimonio Generado</b>	<b>555,292</b>	<b>0</b>
			Resultados del Ejercicio (Ahorro / Desahorro)	555,292	0
			Resultados de Ejercicios Anteriores	0	0
			Revalúos	0	0
			Reservas	0	0
			Rectificaciones de Resultados de Ejercicios Anteriores	0	0
			<b>Exceso o Insuficiencia en la Actualización de la Hacienda Pública/Patrimonio</b>	<b>0</b>	<b>0</b>
			Resultado por Posición Monetaria	0	0
			Resultado por Tenencia de Activos no Monetarios	0	0

Bajo protesta de decir verdad declaramos que los Estados Financieros y sus Notas, son razonablemente correctos y son responsabilidad del emisor.



Dr. José Rafael Sáenz Rangel  
Director General



**TAMAULIPAS**  
ARCHIVO GENERAL  
DEL ESTADO



Mtro. Adrián Roberto Záñiga Cedillo  
Director Administrativo

	2025	2024	Concepto
<b>Flujos de Efectivo de las Actividades de Operación</b>			
<b>Origen</b>	<b>5,910,794</b>	<b>0</b>	
Impuestos	0	0	
Cuotas y Aportaciones de Seguridad Social	0	0	
Contribuciones de mejoras	0	0	
Derechos	0	0	
Productos	476	0	
Aprovechamientos	0	0	
Ingresos por Venta de Bienes y Prestación de Servicios	0	0	
Participaciones, Aportaciones, Convenios, Incentivos Derivados de la Colaboración Fiscal y Fondos Distintos de Aportaciones	0	0	
Transferencias, Asignaciones, Subsidios y Subvenciones y Pensiones y Jubilaciones	5,910,318	0	
Otros Orígenes de Operación	0	0	
<b>Aplicación</b>	<b>5,452,910</b>	<b>0</b>	
Servicios Personales	4,114,841	0	
Materiales y Suministros	484,880	0	
Servicios Generales	662,593	0	
Transferencias Internas y Asignaciones al Sector Público	0	0	
Transferencias al resto del Sector Público	0	0	
Subsidios y Subvenciones	0	0	
Ayudas Sociales	0	0	
Pensiones y Jubilaciones	0	0	
Transferencias a Fideicomisos, Mandatos y Contratos Análogos	0	0	
Transferencias a la Seguridad Social	0	0	
Donativos	0	0	
Transferencias al Exterior	0	0	
Participaciones	0	0	
Aportaciones	0	0	
Convenios	0	0	
Otros Aplicaciones de Operación	190,596	0	
<b>Flujos Netos de Efectivo por Actividades de Operación</b>	<b>457,884</b>	<b>0</b>	
<b>Flujos de Efectivo de las Actividades de Inversión</b>			
<b>Origen</b>	<b>477</b>	<b>0</b>	
Bienes Inmuebles, Infraestructura y Construcciones en Proceso	477	0	
Bienes Muebles	0	0	
Otros Orígenes de Inversión	0	0	
<b>Aplicación</b>	<b>162,060</b>	<b>0</b>	
Bienes Inmuebles, Infraestructura y Construcciones en Proceso	0	0	
Bienes Muebles	86,108	0	
Otras Aplicaciones de Inversión	75,952	0	
<b>Flujos Netos de Efectivo por Actividades de Inversión</b>	<b>-161,583</b>	<b>0</b>	
<b>Flujo de Efectivo de las Actividades de Financiamiento</b>			
<b>Origen</b>	<b>0</b>	<b>0</b>	
Endeudamiento Neto	0	0	
Interno	0	0	
Externo	0	0	
Otros Orígenes de Financiamiento	0	0	
<b>Aplicación</b>	<b>0</b>	<b>0</b>	
Servicios de la Deuda	0	0	
Interno	0	0	
Externo	0	0	
Otras Aplicaciones de Financiamiento	0	0	
<b>Flujos netos de Efectivo por Actividades de Financiamiento</b>	<b>0</b>	<b>0</b>	
<b>Incremento/Disminución Neta en el Efectivo y Equivalentes al Efectivo</b>	<b>296,301</b>	<b>0</b>	
<b>Efectivo y Equivalentes al Efectivo al Inicio del Ejercicio</b>	<b>0</b>	<b>0</b>	
<b>Efectivo y Equivalentes al Efectivo al final del Ejercicio</b>	<b>296,301</b>	<b>0</b>	

Bajo protesta de decir verdad declaramos que los Estados Financieros y sus Notas, son razonablemente correctos y son responsabilidad de este servidor público.

  
Rafael Sáenz Ruíz  
Director General



**TAMAULIPAS**  
ARCHIVO GENERAL  
DEL ESTADO

  
Mtro. Adrián Roberto Zúñiga Zetilla  
Director Administrativo

Concepto	1	2	3	4	Variación del Periodo (4-1)
	Saldo Inicial	Cargos del Periodo	Abonos del Periodo	Saldo Final	
				4 = (1+2-3)	
<b>ACTIVO</b>					
<b>Activo Circulante</b>	<b>0</b>	<b>12,467,920</b>	<b>11,937,388</b>	<b>530,532</b>	<b>530,532</b>
Efectivo y Equivalentes	0	5,955,068	5,658,767	296,301	296,301
Derechos a Recibir Efectivo o Equivalentes	0	6,512,852	6,278,621	234,231	234,231
Derechos a Recibir Bienes o Servicios	0	0	0	0	0
Inventarios	0	0	0	0	0
Almacenes	0	0	0	0	0
Estimación por Pérdida o Deterioro de Activos Circulantes	0	0	0	0	0
Otros Activos Circulantes	0	0	0	0	0
<b>Activo No Circulante</b>	<b>0</b>	<b>222,390</b>	<b>0</b>	<b>222,390</b>	<b>222,390</b>
Inversiones Financieras a Largo Plazo	0	0	0	0	0
Derechos a Recibir Efectivo o Equivalentes a Largo Plazo	0	0	0	0	0
Bienes Inmuebles, Infraestructura y Construcciones en Proceso	0	0	0	0	0
Bienes Muebles	0	146,438	0	146,438	146,438
Activos Intangibles	0	75,952	0	75,952	75,952
Depreciación, Deterioro y Amortización Acumulada de Bienes	0	0	0	0	0
Activos Diferidos	0	0	0	0	0
Estimación por Pérdida o Deterioro de Activos no Circulantes	0	0	0	0	0
Otros Activos no Circulantes	0	0	0	0	0
<b>TOTAL DEL ACTIVO</b>	<b>0</b>	<b>12,690,310</b>	<b>11,937,388</b>	<b>752,922</b>	<b>752,922</b>

Bajo protesta de decir verdad declaramos que los Estados Financieros y sus Notas, son razonablemente correctos y son responsabilidad del emisor

  
Dr. José Rafael Sáenz Rangel  
Director General



  
Mtro. Adrián Roberto Zúñiga Cedillo  
Director Administrativo



**Archivo General del Estado de Tamaulipas**  
**Cuenta Pública 2025**  
**Estado Analítico de la Deuda y Otros Pasivos**  
**Del 01 de Enero al 31 de Diciembre de 2025**  
**(Cifras en Pesos)**



Denominación de las Deudas	Moneda de Contratación	Institución o País Acreedor	Saldo Inicial del Periodo	Saldo Final del Periodo
<b>DEUDA PÚBLICA</b>				
<b>Deuda Interna</b>				
<b>Corto Plazo</b>				
Instituciones de Crédito			0	0
Títulos y Valores			0	0
Arrendamientos Financieros			0	0
<b>Deuda Externa</b>				
Organismos Financieros Internacionales			0	0
Deuda Bilateral			0	0
Títulos y Valores			0	0
Arrendamientos Financieros			0	0
<b>Subtotal a Corto Plazo</b>			<b>0</b>	<b>0</b>
<b>Largo Plazo</b>				
Instituciones de Crédito			0	0
Títulos y Valores			0	0
Arrendamientos Financieros			0	0
<b>Deuda Externa</b>				
Organismos Financieros Internacionales			0	0
Deuda Bilateral			0	0
Títulos y Valores			0	0
Arrendamientos Financieros			0	0
<b>Subtotal a Largo Plazo</b>			<b>0</b>	<b>0</b>
<b>Otros Pasivos</b>	Pesos	México	<b>0</b>	<b>197,630</b>
<b>Total de Deuda y Otros Pasivos</b>			<b>0</b>	<b>197,630</b>

Bajo protesta de decir verdad declaramos que los Estados Financieros y sus datos son razonablemente correctos y son responsabilidad del emisor

  
**Dr. José Rafael Sáenz Rangel**  
 Director General



  
**Mtro. Adrián Roberto Zúñiga Cedillo**  
 Director Administrativo

**Cuenta Pública 2025**

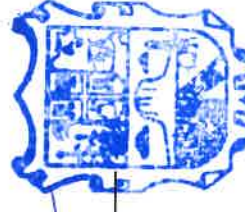
**Informe de Pasivos Contingentes**

**NO APLICA**

Bajo protesta de decir verdad declaramos que los Estados Financieros y sus Notas, son razonablemente correctos y son responsabilidad del emisor



Dr. José Rafael Saéñz Rangel  
Director General



**TAMAULIPAS**  
ARCHIVO GENERAL  
DEL ESTADO



Mtro. Adrián Roberto Zúñiga Cedillo  
Director Administrativo

Archivo General del Estado de Tamaulipas

**Cuenta Pública 2025**

**Notas a los Estados Financieros**

**a) NOTAS DE GESTIÓN ADMINISTRATIVA**

**1. Autorización e Historia**

Un hecho trascendental ocurrió el 21 de diciembre de 2024, con la promulgación de la Ley de Archivos para el Estado de Tamaulipas, impulsada por el Gobernador Américo Villarreal Anaya, lo que representó un avance significativo en materia de gestión documental y administración de archivos de los Sujetos Obligados, fortaleciendo la preservación y recuperación de la memoria histórica de la entidad.

En la actualidad, el AGET resguarda un acervo documental que supera los 2 kilómetros lineales, organizado en más de 18,000 cajas divididas en Fondos Documentales. Para garantizar su preservación y facilitar el acceso al público, cuenta con instalaciones adecuadas, inventarios generales actualizados y personal especializado en el manejo del patrimonio documental.

El AGET, como organismo público descentralizado y referente nacional en materia archivística, desempeña un papel fundamental en la gestión documental y la promoción de la transparencia en Tamaulipas. Con la implementación de la Ley de Archivos para el Estado de Tamaulipas (LAET), se ha fortalecido el marco normativo que regula la organización, preservación y administración homogénea de los archivos en el Estado, contribuyendo al combate a la corrupción y al fortalecimiento de la calidad democrática.

Esta institución ha evolucionado de manera significativa, no solo en su capacidad para salvaguardar documentos históricos, sino también en su compromiso con la capacitación de las dependencias, organismos gubernamentales y municipales en temas de Gestión Documental y Administración de Archivos.

Actualmente, el AGET, en su calidad de ente rector de la política archivística estatal, enfrenta importantes retos para asegurar el cumplimiento en Tamaulipas de los principios y disposiciones emanados de la Ley de Archivos para el Estado de Tamaulipas.

Hoy – El AGET, como Organismo Público Descentralizado, es reconocido como la máxima autoridad archivística del Estado, conservando más de 18,000 cajas divididas en fondos documentales, y consolidándose como el baluarte de la documentación y la memoria histórica de Tamaulipas.

**2. Panorama Económico y Financiero**

Se informa que el AGET inicio con un presupuesto inicial de \$2,088,307.00 solo para el capitulo 1000 "Servicios personales" solo para 2 plazas una de nivel 200 y una de Nivel 190, posteriormente fue gestionando recursos hasta llegar al presupuesto a la fecha de \$ 5,910,355.00 en capítulos 1000 "servicios personales", capitulo 2000 "Materiales y Suministros", capitulo 3000 "servicios Generales" Capitulo 5000 "Bienes muebles e inmuebles"

**3. Organización y Objeto Social**

El AGET, como organismo público descentralizado y referente nacional en materia archivística, desempeña un papel fundamental en la gestión documental y la promoción de la transparencia en Tamaulipas. Con la implementación de la Ley de Archivos para el Estado de Tamaulipas (LAET), se ha fortalecido el marco normativo que regula la organización, preservación y administración homogénea de los archivos en el Estado, contribuyendo al combate a la corrupción y al fortalecimiento de la calidad democrática

Consideraciones Fiscales del Ente: Declaración informativa de Proveedores, Entero de retenciones mensuales de ISR por sueldos y salarios y Servicios Profesionales.



Archivo General del Estado de Tamaulipas

**4. Bases de Preparación de los Estados Financieros.**

Se realizaron los Estados Financieros en Base a la Normatividad Emitida por el CONAC y las disposiciones legales que aplican.

**5. Políticas de Contabilidad Significativas**

Sin movimientos.

**6. Posición en Moneda Extranjera y Protección por Riesgo Cambiario**

No Aplica.

**7. Reporte Analítico del Activo**

No aplica por el Momento no contamos con mobiliario Asignado al AGET, se están realizando las Gestiones Necesarias Para la Incorporación del Mobiliario y Edificio asignado al AGET.

**8. Fideicomisos, Mandatos y Análogos**

No Aplica.

**9. Reporte de la Recaudación**

INGRESOS POR TRANSFERENCIAS	MONTO
Capítulo 1000 "servicios personales"	\$4,176,801.00
Capítulo 2000 "Materiales y Suministros"	\$729,176.00
Capítulo 3000 "servicios Generales"	\$743,038.00
Capítulo 4000 "Transferencias, Asignaciones y Subsidios"	\$11,320.00
Capítulo 5000 "Bienes Muebles e Inmuebles"	\$249,983.00
<b>Total</b>	<b>\$5,910,318.00</b>

**10. Información sobre la Deuda y el Reporte Analítico de la Deuda**

No Aplica

**11. Calificaciones otorgadas**

No Aplica.

**12. Proceso de Mejora**

No Aplica.

**13. Información por Segmentos**

No Aplica.

**14. Eventos Posteriores al Cierre**

No Aplica.



Archivo General del Estado de Tamaulipas

---

**15. Partes Relacionadas**

no existen partes relacionadas que pudieran ejercer influencia significativa sobre la toma de decisiones financieras y operativas.

**16. Responsabilidad Sobre la Presentación Razonable de la Información Contable**



No Aplica.

Bajo protesta de decir verdad declaramos que los Estados Financieros y sus Notas, son razonablemente correctos y son responsabilidad del emisor



---

Dr. José Rafael Sáenz Rangel  
Director General



---

Mtro. Adrián Roberto Zúñiga Cedillo  
Director Administrativo

Archivo General del Estado de Tamaulipas

**Cuenta Pública 2025**

**Notas a los Estados Financieros**

**b) NOTAS DE DESGLOSE**

**I) NOTAS AL ESTADO DE ESTADO DE ACTIVIDADES**

**Ingresos y Otros Beneficios:**

Concepto	Importe
TRANSFERENCIAS INTERNAS Y ASIGNACIONES DEL SECTOR PÚBLICO	\$ 5,910,318.00

**Gastos y Otras Pérdidas:**

Concepto	Importe
SERVICIOS PERSONALES	\$ 4,133,109.00


**II) NOTAS AL ESTADO DE SITUACIÓN FINANCIERA**

**Activo**

**Efectivo y Equivalentes**

Concepto	2025	2024
EFFECTIVO	\$ 10,069.00	\$ .00
BANCOS/TESORERÍA	\$ 286,232.00	\$ .00
Suma	<b>296,301.00</b>	<b>0</b>

Banco	Importe
SERVICIOS PERSONALES CTA. 3965	\$ 11,008.00
MATERIALES Y SUMNISTROS CTA.3974	\$ 122,131.00
SERVICIOS GENERALES CTA.9924	\$ 60,737.00
SUBSIDIOS CTA. 4001	\$ .00
FOR INT. CTA. 5515	\$ 70,142.00
GRATIFICACIONES CTA. 2219	\$ 22,214.00
IPSSSET CTA. 2361	\$ .00
Suma	<b>\$ 286,232.00</b>




Archivo General del Estado de Tamaulipas

**Derechos a recibir Efectivo y Equivalentes y Bienes o Servicios a Recibir**

Concepto	2025	2024
DERECHOS A RECIBIR EFECTIVO O EQUIVALENTES	\$ 234,231.00	\$ .00
DERECHOS A RECIBIR BIENES O SERVICIOS	\$ .00	\$ .00
<b>Suma</b>	<b>\$ 234,231.00</b>	<b>0</b>

**Inventarios**

No Aplica.

**Almacenes**

No Aplica.

**Inversiones Financieras**

No Aplica.

**Bienes Muebles, Inmuebles e Intangibles**

Concepto	2025	2024
MOBILIARIO Y EQUIPO DE ADMINISTRACIÓN	\$ 50,000.00	\$0.00
EQUIPO DE COMPUTO	\$ 60,330.00	\$0.00
MAQUINARIA, OTROS EQUIPOS Y HERRAMIENTAS	\$ 36,108.00	\$0.00
<b>Total BIENES MUEBLES</b>	<b>146,438.00</b>	<b>\$0.00</b>

**Estimaciones y Deterioros**

No Aplica.

**Otros Activos**

Concepto	2025	2024
SOFTWARE	\$ 75,952.00	\$ .00
<b>Total ACTIVOS INTANGIBLES</b>	<b>\$75,952.00</b>	<b>\$00</b>

**Pasivo**

**1 Cuentas y Documentos por pagar, por fecha de vencimiento (a corto y a largo plazo y factibilidad de pago).**

Concepto	Importe
ANALEE RODRIGUEZ RAMOS	\$ 57,536.00
ALBERTO DE LA FUENTE MORENO	\$ 16,240.00
ADRIAN MONTAÑEZ DELGADO	\$ 69,983.00
SERVICIOS PERSONALES	\$18,268.00
TRANSFERENCIAS POR PAGAR A CTO. PLAZO	\$11,320.00
RETENCIONES POR PAGAR A CTO. PLAZO	\$9,241.00
OTRAS CUENTAS POR PAGAR A CTO. PLAZO	\$15,042.00
<b>Suma</b>	<b>\$197,630.00</b>



Archivo General del Estado de Tamaulipas

**2 Fondos y Bienes de Terceros en Garantía y/o Administración a Corto y Largo Plazo.**

No Aplica.

**3 Pasivos Diferidos.**

No Aplica.

**4 Provisiones.**

No Aplica.

**5 Otros Pasivos a corto y largo plazo que impacten en la información financiera.**

No Aplica.

**III) NOTAS AL ESTADO DE VARIACIÓN EN LA HACIENDA PÚBLICA**

No Aplica.

**IV) NOTAS AL ESTADO DE FLUJOS DE EFECTIVO**

**Efectivo y equivalentes**

**1 El análisis de los saldos inicial y final, del Estado de Flujo de Efectivo en la cuenta de efectivo y equivalentes:**

	2025	2024
Efectivo	10,069.00	0
Bancos/Tesorería	286,232.00	0
Bancos/Dependencias y Otros	0	0
Inversiones Temporales (hasta 3 meses)	0	0
Fondos con Afectación Específica	0	0
Depósitos de Fondos de Terceros en Garantía y/o Administración	0	0
Otros Efectivos y Equivalentes	0	0
<b>Total, de Efectivo y Equivalentes</b>	<b>296,301.00</b>	<b>0</b>

**2. Detallar las Adquisiciones de las Actividades de inversión efectivamente pagadas, respecto del apartado de Aplicación:**



Archivo General del Estado de Tamaulipas

Adquisiciones de Actividades de Inversión efectivamente pagadas		
Concepto	2025	2024
<b>Bienes Inmuebles, Infraestructura y Construcciones en Proceso</b>	0	0
Terrenos	0	0
Viviendas	0	0
Edificios no Habitacionales	0	0
Infraestructura	0	0
Construcciones en Proceso de Bienes de Dominio Público	0	0
Construcciones en Proceso de Bienes Propios	0	0
Otros Bienes Inmuebles	0	0
<b>Bienes Muebles</b>	0	0
Mobiliario y Equipo de Administración	50,000.00	0
Mobiliario y Equipo Educativo y Recreativo	0	0
Equipo e Instrumental Médico y de Laboratorio	0	0
Vehículos y Equipo de Transporte	0	0
Equipo de Defensa y Seguridad	0	0
Maquinaria, Otros Equipos y Herramientas	36,108.00	0
Colecciones, Obras de Arte y Objetos Valiosos	0	0
Activos Biológicos	0	0
Otras Inversiones	0	0
<b>Total</b>	<b>86,108.00</b>	<b>0</b>



3.- Conciliación de los Flujos de Efectivo Netos de las Actividades de Operación y la cuenta de Ahorro/Desahorro antes de Rubros Extraordinarios:

	2025	2024
<b>Resultados del Ejercicio Ahorro/Desahorro</b>	<b>555,292.00</b>	<b>0</b>
Movimientos de partidas (o rubros) que no afectan al efectivo.		
Depreciación	0	0
Amortización	0	0
Incrementos en las provisiones	93,188.00	0
Incremento en inversiones producido por revaluación	0	(0)
Ganancia/pérdida en venta de bienes muebles, inmuebles e intangibles	-190,596.00	(0)
Incremento en cuentas por cobrar	0	(0)
<b>Flujos de Efectivo Netos de las Actividades de Operación</b>	<b>457,884.00</b>	<b>(0)</b>


Archivo General del Estado de Tamaulipas

**V) CONCILIACIÓN ENTRE LOS INGRESOS PRESUPUESTARIOS Y CONTABLES, ASÍ COMO ENTRE LOS EGRESOS PRESUPUESTARIOS Y LOS GASTOS CONTABLES:**

Archivo General del Estado de Tamaulipas  
 Conciliación entre los Ingresos Presupuestarios y Contables  
 Correspondiente del 1 de Enero al 31 de Diciembre del 2025  
 (Cifras en pesos)

<b>1.- Ingresos Presupuestarios</b>	<b>\$ 5,910,794.00</b>
-------------------------------------	------------------------

<b>2.- Más ingresos contables no presupuestarios</b>		<b>0</b>
2.1	Ingresos Financieros	0
2.2	Incremento por Variación de Inventarios.	0
2.3	Disminución del Exceso de Estimaciones por Pérdidas o Deterioro u Obsolescencia	0
2.4	Disminución del Exceso de Provisiones	0
2.5	Otros Ingresos y Beneficios Varios	0
2.6	Otros Ingresos Contables No Presupuestarios	0



<b>3.- Menos ingresos presupuestarios no contables.</b>		<b>00.0</b>
3.1	Aprovechamientos Patrimoniales	0
3.2	Ingresos Derivados de Financiamientos	0
3.3	Otros Ingresos Presupuestarios No Contables	0.00



<b>4.- Total de Ingresos Contables</b>	<b>5,910,794.00</b>
--	---------------------



Archivo General del Estado de Tamaulipas

**Archivo General del Estado de Tamaulipas**  
**Conciliación entre los Egresos Presupuestarios y los Gastos Contables**  
**Correspondiente del 1 de Enero al 31 de Diciembre del 2025**  
**(Cifras en pesos)**

<b>1.- Total de Egresos Presupuestarios</b>	<b>\$ 5,577,892.00</b>
---	------------------------

<b>2.- Menos egresos presupuestarios no contables</b>	<b>222,390.00</b>	
2.1	Materias Primas y Materiales de Producción y Comercialización.	0
2.2	Materiales y Suministros	
2.3	Mobiliario y Equipo de Administración	146,438.00
2.4	Mobiliario y Equipo Educacional y Recreativo	0
2.5	Equipo e Instrumental Médico y de Laboratorio	0
2.6	Vehículos y Equipo de Transporte	0
2.7	Equipo de Defensa y Seguridad	0
2.8	Maquinaria, Otros Equipos y Herramientas	0
2.9	Activos Biológicos	0
2.10	Bienes Inmuebles	0
2.11	Activos Intangibles	75,952.00
2.12	Obra Pública en Bienes de Dominio Público	0
2.13	Obra Pública en Bienes Propios	0
2.14	Acciones y Participaciones de Capital	0
2.15	Compra de Títulos y Valores	0
2.16	Concesión de Préstamos	0
2.17	Inversiones en Fideicomisos. Mandatos y Otros Análogos	0
2.18	Provisiones para Contingencias y Otras Erogaciones Especiales	0
2.19	Amortización de la Deuda Pública	0
2.20	Adeudos de Ejercicios Fiscales Anteriores (ADEFAS)	0
2.21	Otros Egresos Presupuestales No Contables	0





Archivo General del Estado de Tamaulipas

<b>3. Más Gasto Contables No Presupuestales</b>		<b>0</b>
3.1	Estimaciones, Depreciaciones y Deterioros, Obsolescencia y Amortizaciones	0
3.2	Provisiones	0
3.3	Disminución de Inventarios	0
3.4	Otros Gastos	0
3.5	Inversión Pública No Capitalizable	0
3.6	Materiales y Suministros (consumos)	0
3.7	Otros Gastos Contables No Presupuestarios	0
<b>4. Total de Gastos Contables</b>		<b>5,355,502.00</b>

Bajo protesta de decir verdad declaramos que los Estados Financieros y sus Notas, son razonablemente correctos y son responsabilidad del emisor



Dr. José Rafael Sáenz Rangel  
Director General



**TAMAULIPAS**  
ARCHIVO GENERAL  
DEL ESTADO



Mtro. Adrián Roberto Zúñiga Cedillo  
Director Administrativo

Archivo General del Estado de Tamaulipas

**Cuenta Pública 2025**

**Notas a los Estados Financieros**

**c) NOTAS DE MEMORIA (Cuentas de Orden)**

**Cuentas de Orden Contables y Presupuestarias:**

**Contables:**

Valores  
No Aplica.


Emisión de obligaciones  
No Aplica.

Avales y garantías  
No Aplica.

Juicios  
No Aplica.

Inversión Mediante Proyectos para Prestación de Servicios (PPS) y Similares  
No Aplica.


Bienes Concesionados o en Comodato  
No Aplica.



**Presupuestarias:**

Cuentas de Orden Presupuestarias de Ingresos		
Cuenta	Concepto	Importe
8.1.1.	Ley de Ingresos Estimada	2,088,307.00
8.1.2.	Ley de Ingresos por Ejecutar	38.00
8.1.3.	Modificaciones a la Ley de Ingresos Estimada	3,822,525.00
8.1.4.	Ley de Ingresos Devengada	5,910,794.00
8.1.5.	Ley de Ingresos Recaudada	5,910,794.00

Cuentas de Orden Presupuestarias de Egresos		
Cuenta	Concepto	Importe
8.2.1.	Presupuesto de Egresos Aprobado	2,088,307.00
8.2.2.	Presupuesto de Egresos por Ejercer	332,443.00
8.2.3.	Modificaciones al Presupuesto de Egresos por Ejercer	3,822,027.00
8.2.4.	Presupuesto de Egresos Comprometido	5,577,892.00
8.2.5.	Presupuesto de Egresos Devengado	5,577,892.00
8.2.6.	Presupuesto de Egresos Ejercido	5,442,642.00
8.2.7.	Presupuesto de Egresos Pagado	5,424,374.00



## Archivo General del Estado de Tamaulipas

---

Bajo protesta de decir verdad declaramos que los Estados Financieros y sus Notas, son razonablemente correctos y son responsabilidad del emisor



Dr. José Rafael Sáenz Rangel  
Director General



**TAMAULIPAS**  
ARCHIVO GENERAL  
DEL ESTADO



Mtro. Adrián Roberto Zúñiga Cedillo  
Director Administrativo



# Información Presupuestal

**Cuenta Pública**  
**Archivo General del**  
**Estado de Tamaulipas**

---

**2025**





Rubro de Ingresos	Ingreso			Diferencia
	Estimado (1)	Ampliaciones y Reducciones (2)	Modificado (3 = 1 + 2)	
Impuestos	0	0	0	0
Cuotas y Aportaciones de Seguridad Social	0	0	0	0
Contribuciones de Mejoras	0	0	0	0
Derechos	0	0	0	0
Productos	0	497	497	476
Aprovechamientos	0	0	0	0
Ingresos por Ventas de Bienes, Prestación de Servicios y Otros Ingresos	0	0	0	0
Participaciones, Aportaciones, Convenios, Incentivos Derivados de la Colaboración Fiscal y Fondos Distintos de Aportaciones	0	0	0	0
Transferencias, Asignaciones, Subsidios y Subvenciones, y Pensiones y Jubilaciones	2,086,307	3,822,027	5,910,334	3,822,011
Ingresos Derivados de Financiamientos	0	0	0	0
<b>Total</b>	<b>2,086,307</b>	<b>3,822,524</b>	<b>5,910,831</b>	<b>3,822,487</b>
		Ingresos excedentes	5,910,794	3,822,487

Estado Analítico de Ingresos Por Fuente de Financiamiento	Ingreso			Diferencia
	Estimado (1)	Ampliaciones y Reducciones (2)	Modificado (3 = 1 + 2)	
Ingresos del Poder Ejecutivo Federal o Estatal y de los Municipios	2,086,307	3,822,524	5,910,831	3,822,487
Impuestos	0	0	0	0
Cuotas y Aportaciones de Seguridad Social	0	0	0	0
Contribuciones de Mejoras	0	0	0	0
Derechos	0	0	0	0
Productos <sup>1</sup>	0	497	497	476
Aprovechamientos <sup>2</sup>	0	0	0	0
Participaciones, Aportaciones, Convenios, Incentivos Derivados de la Colaboración Fiscal y Fondos Distintos de Aportaciones.	0	0	0	0
Transferencias, Asignaciones, Subsidios y Subvenciones, y Pensiones y Jubilaciones.	2,086,307	3,822,027	5,910,334	3,822,011
Ingresos de los Entes Públicos, de los Poderes Legislativo y Judicial, de los Organos Autónomos y del Poder Parastatal o Paramunicipal, así como de las Empresas Productivas del Estado	0	0	0	0
Cuotas y Aportaciones de Seguridad Social	0	0	0	0
Productos <sup>3</sup>	0	0	0	0
Ingresos por Ventas de Bienes, Prestación de Servicios y Otros Ingresos <sup>3</sup>	0	0	0	0
Transferencias, Asignaciones, Subsidios y Subvenciones, y Pensiones y Jubilaciones.	0	0	0	0
Ingresos derivados de financiamiento	0	0	0	0
Ingreso Derivados de Financiamientos	0	0	0	0
<b>Total</b>	<b>2,086,307</b>	<b>3,822,524</b>	<b>5,910,831</b>	<b>3,822,487</b>
		Ingresos excedentes	5,910,794	3,822,487

1 Incluye intereses que generan las cuentas bancarias de los Entes Públicos en Productos.

2 Incluye donativos en efectivo del Poder Ejecutivo, entre otros aprovechamientos

3 Se refiere a los ingresos propios obtenidos por los Poderes Legislativo, Judicial, los Organos Autónomos y las entidades de la administración pública parastatal y paramunicipal, por las actividades diversas no inherentes a su operación que generan recursos y que no sean ingresos por venta de bienes o prestación de servicios, tales como donativos en efectivo, entre otros.

Dr. José Rafael Sáenz Rangel  
Director General

Mtro. Adrián Roberto Zúñiga Cedillo  
Director Administrativo





Archivo General del Estado de Tamaulipas  
Cuenta Pública 2025

Estado Analítico del Ejercicio del Presupuesto de Egresos

Clasificación Administrativa

Del 01 de Enero al 31 de Diciembre de 2025

(Cifras en Pesos)



Concepto	Egresos					Subejercicio 6 = ( 3 - 4 )
	Aprobado 1	Ampliaciones/ (Reducciones) 2	Modificado 3 = ( 1 + 2 )	Devengado 4	Pagado 5	
Archivo General del Estado de Tamaulipas	2,088,307	3,822,027	5,910,334	5,577,892	5,424,374	332,442
			0			0
			0			0
			0			0
			0			0
			0			0
			0			0
			0			0
<b>Total del Gasto</b>	<b>2,088,307</b>	<b>3,822,027</b>	<b>5,910,334</b>	<b>5,577,892</b>	<b>5,424,374</b>	<b>332,442</b>

Dr. José Rafael Sáenz Rangel  
Director General

Mtro. Adrián Roberto Zuñiga Cedillo  
Director Administrativo



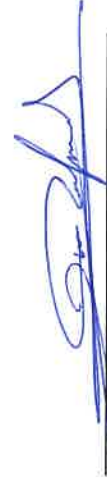


Archivo General del Estado de Tamaulipas  
Cuenta Pública 2025



Estado Analítico del Ejercicio del Presupuesto de Egresos  
Clasificación Económica (por Tipo de Gasto)  
Del 01 de Enero al 31 de Diciembre de 2025  
(Cifras en Pesos)

Concepto	Egresos					Subejercicio 6 = ( 3 - 4 )
	Aprobado	Ampliaciones/ (Reducciones)	Modificado	Devengado	Pagado	
	1	2	3 = (1 + 2)	4	5	
Gasto Corriente	2,088,307	3,572,027	5,660,334	5,355,502	5,262,314	304,832
Gasto de Capital	0	250,000	250,000	222,390	162,060	27,610
Amortización de la Deuda y Disminución de Pasivos	0	0	0	0	0	0
Pensiones y Jubilaciones	0	0	0	0	0	0
Participaciones	0	0	0	0	0	0
<b>Total del Gasto</b>	<b>2,088,307</b>	<b>3,822,027</b>	<b>5,910,334</b>	<b>5,577,892</b>	<b>5,424,374</b>	<b>332,442</b>

  
Dr. José Rafael Sáenz Rangel  
Director General



  
Mtro. Adrián Roberto Zuñiga Cedillo  
Director Administrativo

Concepto	Egresos					Subejercicio
	Aprobado 1	Ampliaciones/ (Reducciones) 2	Modificado 3 = (1 + 2)	Devengado 4	Pagado 5	
<b>Recurso Estatal Propios</b>						
Recurso Estatal Propios	10,865	1,690,214	1,701,079	1,433,463	1,309,533	267,616
	10,865	1,690,214	1,701,079	1,433,463	1,309,533	267,616
<b>Otros Recursos Estatales</b>						
Otros Recursos Estatales	2,077,442	2,131,813	4,209,255	4,144,429	4,114,841	64,826
	2,077,442	2,131,813	4,209,255	4,144,429	4,114,841	64,826
<b>Ramo 28 Participaciones Federales</b>						
Ramo 28 Participaciones Federales	0	0	0	0	0	0
FEIEF	0	0	0	0	0	0
<b>Ramo 33 Aportaciones Federales Para Entidades Federativas y Municipios</b>						
FAETA Educación Tecnológica	0	0	0	0	0	0
FAM Asistencia Social	0	0	0	0	0	0
FAM Infraestructura Educación Básica	0	0	0	0	0	0
FAM Infraestructura Educación Media Superior	0	0	0	0	0	0
FAM Infraestructura Educación Superior	0	0	0	0	0	0
FAM Remanentes	0	0	0	0	0	0
Fondo de Aportaciones Servicios de Salud FASSA	0	0	0	0	0	0
Fondo de Aportaciones para la Seguridad Pública (FASP)	0	0	0	0	0	0
Fondo Fort. de las Entidades Feder. FAFEF	0	0	0	0	0	0
Fondo Infraest. Soc. Estatal FISE	0	0	0	0	0	0
Fondo Infraest. Soc. Municipal FISMUN	0	0	0	0	0	0
Fondo P Fort. de los Municipios FORTAMUN	0	0	0	0	0	0
FONE Gasto Corriente	0	0	0	0	0	0
FONE Gastos de Operación	0	0	0	0	0	0
FONE Nómina	0	0	0	0	0	0
Programa FASP Aportación Estatal	0	0	0	0	0	0
<b>Otros Recursos Federales</b>						
Otros Recursos Federales	0	0	0	0	0	0
	0	0	0	0	0	0
<b>TOTAL DEL GASTO</b>	<b>2,088,307</b>	<b>3,822,027</b>	<b>5,910,334</b>	<b>5,577,892</b>	<b>5,424,374</b>	<b>332,442</b>



Dr. José Rafael Sáenz Rangel  
Director General





Mtro. Adrián Roberto Zúñiga Cedillo  
Director Administrativo

Concepto	Estimado	Devengado	Pagado <sup>3</sup>
<b>I. Ingresos Presupuestarios (I=1+2)</b>	2,088,307	5,910,794	5,910,794
1. Ingresos del Gobierno de la Entidad Federativa <sup>1</sup>			
2. Ingresos del Sector Paraestatal <sup>1</sup>	2,088,307	5,910,794	5,910,794
<b>II. Egresos Presupuestarios (II=3+4)</b>	2,088,307	5,577,892	5,424,374
3. Egresos del Gobierno de la Entidad Federativa <sup>2</sup>			
4. Egresos del Sector Paraestatal <sup>2</sup>	2,088,307	5,577,892	5,424,374
<b>III. Balance Presupuestario (Superávit o Déficit) (III = I - II)</b>	0	332,902	486,420
<b>Concepto</b>	<b>Estimado</b>	<b>Devengado</b>	<b>Pagado<sup>3</sup></b>
<b>III. Balance presupuestario (Superávit o Déficit)</b>	0	332,902	486,420
<b>IV. Intereses, Comisiones y Gastos de la Deuda</b>			
<b>V. Balance Primario (Superávit o Déficit) (V= III + IV)</b>	0	332,902	486,420
<b>Concepto</b>	<b>Estimado</b>	<b>Devengado</b>	<b>Pagado<sup>3</sup></b>
<b>A. Financiamiento</b>			
<b>B. Amortización de la deuda</b>			
<b>C. Endeudamiento ó desendeudamiento (C = A - B)</b>	0	0	0

1. Los Ingresos que se presentan son los ingresos presupuestarios totales sin incluir los ingresos por financiamientos. Los Ingresos del Gobierno de la Entidad Federativa corresponden a los del Poder Ejecutivo, Legislativo Judicial y Autónomos

2. Los egresos que se presentan son los egresos presupuestarios totales sin incluir los egresos por amortización de los egresos del Gobierno de la Entidad Federativa corresponden a los del Poder Ejecutivo, Legislativo, Judicial y Órganos Autónomos

3. Para Ingresos se reportan los ingresos recaudados; para egresos se reportan los egresos pagados



Dr. José Rafael Sáenz Rangel  
Director General




Mtro. Adrián Roberto Zúñiga Cedillo  
Director Administrativo



Archivo General del Estado de Tamaulipas

Cuenta Pública 2025  
Intereses de la Deuda

Del 01 de Enero al 31 de Diciembre de 2025


(Cifras en Pesos)




Identificación de Crédito o Instrumento	Devengado	Pagado
<b>Créditos Bancarios</b>		
<b>NO APLICA</b>		
<b>Total de intereses de Créditos Bancarios</b>	<b>0</b>	<b>0</b>

<b>Otros Instrumentos de Deuda</b>		
<b>NO APLICA</b>		
<b>Total de intereses de Otros Instrumentos de Deuda</b>	<b>0</b>	<b>0</b>
<b>TOTAL</b>	<b>0</b>	<b>0</b>

  
 Dr. José Rafael Sáenz Rangel  
 Director General



  
 Mtro. Adrián Roberto Zúñiga Cedillo  
 Director Administrativo



# Información Programática

**Cuenta Pública  
Archivo General del  
Estado de Tamaulipas**

2025



Archivo General del Estado de Tamaulipas  
 Cuenta Pública 2025  
 Gasto por Categoría Programática  
 Del 01 de Enero al 31 de Diciembre 2025  
 (Cifras en Pesos)



Concepto	Egresos				Subejercicio
	Aprobado 1	Ampliaciones/ (Reducciones) 2	Modificado 3 = (1 + 2)	Devengado 4	
Programas	2,088,307	3,822,027	5,910,334	5,577,892	332,442
Subsidios: Sector Social y Privado o Entidades Federativas y Municipios	0	0	0	0	0
Sujetos a Reglas de Operación	0	0	0	0	0
Otros Subsidios	0	0	0	0	0
Desempeño de las Funciones	2,088,307	3,822,027	5,910,334	5,577,892	332,442
Prestación de Servicios Públicos	2,088,307	3,822,027	5,910,334	5,577,892	332,442
Provisión de Bienes Públicos	0	0	0	0	0
Planeación, seguimiento y evaluación de políticas públicas	0	0	0	0	0
Promoción y fomento	0	0	0	0	0
Regulación y supervisión	0	0	0	0	0
Funciones de las Fuerzas Armadas (Únicamente Gobierno Federal)	0	0	0	0	0
Específicos	0	0	0	0	0
Proyectos de Inversión	0	0	0	0	0
Administrativos y de Apoyo	0	0	0	0	0
Apoyo al proceso presupuestario y para mejorar la eficiencia institucional	0	0	0	0	0
Apoyo a la función pública y al mejoramiento de la gestión	0	0	0	0	0
Operaciones ajenas	0	0	0	0	0
Compromisos	0	0	0	0	0
Obligaciones de cumplimiento de resolución jurisdiccional	0	0	0	0	0
Desastres Naturales	0	0	0	0	0
Obligaciones	0	0	0	0	0
Pensiones y jubilaciones	0	0	0	0	0
Aportaciones a la seguridad social	0	0	0	0	0
Aportaciones a fondos de estabilización	0	0	0	0	0
Aportaciones a fondos de inversión y reestructura de pensiones	0	0	0	0	0
Programas de Gasto Federalizado (Gobierno Federal)	0	0	0	0	0
Gasto Federalizado	0	0	0	0	0
Participaciones a entidades federativas y municipios	0	0	0	0	0
Costo financiero, deuda o apoyos a deudores y ahorradores de la banca	0	0	0	0	0
Adeudos de ejercicios fiscales anteriores	0	0	0	0	0
<b>Total del Gasto</b>	<b>2,088,307</b>	<b>3,822,027</b>	<b>5,910,334</b>	<b>5,577,892</b>	<b>332,442</b>

Dr. José Rafael Sáenz Rangel  
 Director General

Mtro. Adrián Roberto Zúñiga Cedillo  
 Director Administrativo



**CUENTA PÚBLICA 2025**  
**INDICADORES DE RESULTADOS**

**NO APLICA**

Se puede incluir las Matrices de Indicadores para resultados que se tengan, en la que se muestre el resultado obtenido en el Indicador.



Dr. José Rafael Sáenz Rangel  
Director General



ARCHIVO GENERAL DEL ESTADO  
TAMAULIPAS  
Adrián Roberto Zúñiga Cedillo  
Director Administrativo

**Archivo General del Estado de Tamaulipas**

**Cuenta Pública 2025**

**Programas y Proyectos de Inversión**

**NO APLICA**




Dr. José Rafael Sáenz Rangel  
Director General



Mtro. Adrián Roberto Zúñiga Cedillo  
Director Administrativo





Información de  
la Ley de Disciplina  
Financiera de las  
Entidades Federativas  
y los Municipios

**Cuenta Pública**  
**Archivo General del**  
**Estado de Tamaulipas**

2025





Concepto	Estimado/ Aprobado	Devengado	Recaudado/ Pagado
<b>Ingresos Totales</b>			
Ingresos de Libre Disposición	2,088,307	5,910,794	5,910,794
Transferencias Federales Etiquetadas	2,088,307	5,910,794	5,910,794
Financiamiento Neto	0	0	0
<b>Egresos Presupuestarios</b>			
Gasto No Etiquetado (sin incluir Amortización de la Deuda Pública)	2,088,307	5,577,892	5,424,374
Gasto Etiquetado (sin incluir Amortización de la Deuda Pública)	0	0	5,424,374
<b>Remanentes del Ejercicio Anterior</b>			
Remanentes de Ingresos de Libre Disposición aplicados en el periodo	0	0	0
Remanentes de Transferencias Federales Etiquetadas aplicados en el periodo	0	0	0
<b>Balance Presupuestario</b>			
Balance Presupuestario sin Financiamiento Neto	0	332,902	486,420
Balance Presupuestario sin Financiamiento Neto y sin Remanentes del Ejercicio Anterior	0	332,902	486,420

Concepto	Estimado/ Aprobado	Devengado	Recaudado/ Pagado
<b>Intereses, Comisiones y Gastos de la Deuda</b>			
Intereses, Comisiones y Gastos de la Deuda con Gasto No Etiquetado	0	0	0
Intereses, Comisiones y Gastos de la Deuda con Gasto Etiquetado	0	0	0
<b>Balance Primario</b>			
	0	332,902	486,420

Concepto	Estimado/ Aprobado	Devengado	Recaudado/ Pagado
<b>Financiamiento</b>			
Financiamiento con Fuente de Pago de Ingresos de Libre Disposición	0	0	0
Financiamiento con Fuente de Pago de Transferencias Federales Etiquetadas	0	0	0
<b>Amortización de la Deuda</b>			
Amortización de la Deuda Pública con Gasto No Etiquetado	0	0	0
Amortización de la Deuda Pública con Gasto Etiquetado	0	0	0
<b>Financiamiento Neto</b>			
	0	0	0





Archivo General del Estado de Tamaulipas

Cuenta Pública 2025

Balance Presupuestario - LDF

Del 01 de Enero al 31 de Diciembre del 2025

(Cifras en Pesos)



Concepto	Estimado/ Aprobado	Devengado	Recaudado/ Pagado
Ingresos de Libre Disposición	2,088,307	5,910,794	5,910,794
Financiamiento Neto con Fuente de Pago de Ingresos de Libre Disposición	0	0	0
Financiamiento con Fuente de Pago de Ingresos de Libre Disposición	0	0	0
Amortización de la Deuda Pública con Gasto No Etiquetado	0	0	0
Gasto No Etiquetado (sin incluir Amortización de la Deuda Pública)	2,088,307	5,577,892	5,424,374
Remanentes de Ingresos de Libre Disposición aplicados en el periodo	0	0	0
<b>Balance Presupuestario de Recursos Disponibles</b>	<b>0</b>	<b>332,902</b>	<b>486,420</b>
<b>Balance Presupuestario de Recursos Disponibles sin Financiamiento Neto</b>	<b>0</b>	<b>332,902</b>	<b>486,420</b>

Concepto	Estimado/ Aprobado	Devengado	Recaudado/ Pagado
Transferencias Federales Etiquetadas	0	0	0
Financiamiento Neto con Fuente de Pago de Transferencias Federales Etiquetadas	0	0	0
Financiamiento con Fuente de Pago de Transferencias Federales Etiquetadas	0	0	0
Amortización de la Deuda Pública con Gasto Etiquetado	0	0	0
Remanentes de Transferencias Federales Etiquetadas aplicados en el periodo	0	0	0
<b>Balance Presupuestario de Recursos Etiquetados</b>	<b>0</b>	<b>0</b>	<b>0</b>
<b>Balance Presupuestario de Recursos Etiquetados sin Financiamiento Neto</b>	<b>0</b>	<b>0</b>	<b>0</b>

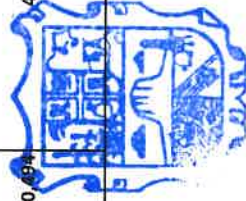
Dr. José Rafael Sáenz Rangel  
Director General



Mtro. Adrián Roberto Zuñiga Cedillo  
Director Administrativo



Concepto	Egresos					Subejercicio
	Aprobado	Ampliaciones/ (Reducciones)	Modificado	Devengado	Pagado	
<b>Gasto No Etiquetado</b>	<b>2,077,442</b>	<b>2,120,494</b>	<b>4,197,936</b>	<b>4,133,109</b>	<b>4,114,841</b>	<b>64,827</b>
Personal Administrativo y de Servicio Público	2,077,442	2,120,494	4,197,936	4,133,109	4,114,841	64,827
Magisterio	0	0	0	0	0	0
Servicios de Salud	0	0	0	0	0	0
Personal Administrativo	0	0	0	0	0	0
Personal Médico, Paramédico y afin	0	0	0	0	0	0
Seguridad Pública	0	0	0	0	0	0
Gastos asociados a la implementación de nuevas leyes federales o reformas a las mismas	0	0	0	0	0	0
Nombre del Programa o Ley 1	0	0	0	0	0	0
Nombre del Programa o Ley 2	0	0	0	0	0	0
Sentencias laborales definitivas	0	0	0	0	0	0
<b>Gasto Etiquetado</b>	<b>0</b>	<b>0</b>	<b>0</b>	<b>0</b>	<b>0</b>	<b>0</b>
Personal Administrativo y de Servicio Público	0	0	0	0	0	0
Magisterio	0	0	0	0	0	0
Servicios de Salud	0	0	0	0	0	0
Personal Administrativo	0	0	0	0	0	0
Personal Médico, Paramédico y afin	0	0	0	0	0	0
Seguridad Pública	0	0	0	0	0	0
Gastos asociados a la implementación de nuevas leyes federales o reformas a las mismas	0	0	0	0	0	0
Nombre del Programa o Ley 1	0	0	0	0	0	0
Nombre del Programa o Ley 2	0	0	0	0	0	0
Sentencias laborales definitivas	0	0	0	0	0	0
<b>Total del Gasto en Servicios Personales</b>	<b>2,077,442</b>	<b>2,120,494</b>	<b>4,197,936</b>	<b>4,133,109</b>	<b>4,114,841</b>	<b>64,827</b>



*[Signature]*  
Dr. José Rafael Sáenz Rangel  
Director General


*[Signature]*  
Mtro. Adrián Roberto Zúñiga Cedillo  
Director Administrativo

Concepto	Egresos					Subejercicio
	Aprobado	Ampliaciones/ (Reducciones)	Modificado	Devengado	Pagado	
<b>Gasto No Etiquetado</b>	<b>2,088,307</b>	<b>3,822,027</b>	<b>5,910,334</b>	<b>5,577,892</b>	<b>5,424,374</b>	<b>332,442</b>
<b>Gobierno</b>	<b>2,088,307</b>	<b>3,822,027</b>	<b>5,910,334</b>	<b>5,577,892</b>	<b>5,424,374</b>	<b>332,442</b>
Legislación	0	0	0	0	0	0
Justicia	0	0	0	0	0	0
Coordinación de la Política de Gobierno	0	0	0	0	0	0
Relaciones Exteriores	0	0	0	0	0	0
Asuntos Financieros y Hacendarios	0	0	0	0	0	0
Seguridad Nacional	0	0	0	0	0	0
Asuntos de Orden Público y de Seguridad Interior	0	0	0	0	0	0
Otros Servicios Generales	2,088,307	3,822,027	5,910,334	5,577,892	5,424,374	332,442
<b>Desarrollo Social</b>	<b>0</b>	<b>0</b>	<b>0</b>	<b>0</b>	<b>0</b>	<b>0</b>
Protección Ambiental	0	0	0	0	0	0
Vivienda y Servicios a la Comunidad	0	0	0	0	0	0
Salud	0	0	0	0	0	0
Recreación, Cultura y Otras Manifestaciones Sociales	0	0	0	0	0	0
Educación	0	0	0	0	0	0
Protección Social	0	0	0	0	0	0
Otros Asuntos Sociales	0	0	0	0	0	0
<b>Desarrollo Económico</b>	<b>0</b>	<b>0</b>	<b>0</b>	<b>0</b>	<b>0</b>	<b>0</b>
Asuntos Económicos, Comerciales y Laborales en General	0	0	0	0	0	0
Agropecuaria, Silvicultura, Pesca y Caza	0	0	0	0	0	0
Combustibles y Energía	0	0	0	0	0	0
Minería, Manufacturas y Construcción	0	0	0	0	0	0
Transporte	0	0	0	0	0	0
Comunicaciones	0	0	0	0	0	0
Turismo	0	0	0	0	0	0
Ciencia, Tecnología e Innovación	0	0	0	0	0	0
Otras Industrias y Otros Asuntos Económicos	0	0	0	0	0	0
<b>Otras No Clasificadas en Funciones Anteriores</b>	<b>0</b>	<b>0</b>	<b>0</b>	<b>0</b>	<b>0</b>	<b>0</b>
Transacciones de la Deuda Pública / Costo Financiero de la Deuda	0	0	0	0	0	0
Transferencias, Participaciones y Aportaciones Entre Diferentes Niveles y Ordenes de Gobierno	0	0	0	0	0	0
Saneamiento del Sistema Financiero	0	0	0	0	0	0
Adeudos de Ejercicios Fiscales Anteriores	0	0	0	0	0	0




Concepto	Egresos					Subejercicio
	Aprobado	Ampliaciones/ (Reducciones)	Modificado	Devengado	Pagado	
<b>Gasto Etiquetado</b>	0	0	0	0	0	0
<b>Gobierno</b>	0	0	0	0	0	0
Legislación	0	0	0	0	0	0
Justicia	0	0	0	0	0	0
Coordinación de la Política de Gobierno	0	0	0	0	0	0
Relaciones Exteriores	0	0	0	0	0	0
Asuntos Financieros y Hacendarios	0	0	0	0	0	0
Seguridad Nacional	0	0	0	0	0	0
Asuntos de Orden Público y de Seguridad Interior	0	0	0	0	0	0
Otros Servicios Generales	0	0	0	0	0	0
<b>Desarrollo Social</b>	0	0	0	0	0	0
Protección Ambiental	0	0	0	0	0	0
Vivienda y Servicios a la Comunidad	0	0	0	0	0	0
Salud	0	0	0	0	0	0
Recreación, Cultura y Otras Manifestaciones Sociales	0	0	0	0	0	0
Educación	0	0	0	0	0	0
Protección Social	0	0	0	0	0	0
Otros Asuntos Sociales	0	0	0	0	0	0
<b>Desarrollo Económico</b>	0	0	0	0	0	0
Asuntos Económicos, Comerciales y Laborales en	0	0	0	0	0	0
Agropecuaria, Silvicultura, Pesca y Caza	0	0	0	0	0	0
Combustibles y Energía	0	0	0	0	0	0
Minería, Manufacturas y Construcción	0	0	0	0	0	0
Transporte	0	0	0	0	0	0
Comunicaciones	0	0	0	0	0	0
Turismo	0	0	0	0	0	0
Ciencia, Tecnología e Innovación	0	0	0	0	0	0
Otras Industrias y Otros Asuntos Económicos	0	0	0	0	0	0
<b>Otras No Clasificadas en Funciones Anteriores</b>	0	0	0	0	0	0
Transacciones de la Deuda Pública / Costo Financiero	0	0	0	0	0	0
Transferencias, Participaciones y Aportaciones Entre	0	0	0	0	0	0
Saneamiento del Sistema Financiero	0	0	0	0	0	0
Adeudos de Ejercicios Fiscales Anteriores	0	0	0	0	0	0
<b>Total de Egresos</b>	<b>2,088,307</b>	<b>0</b>	<b>5,910,334</b>	<b>5,577,892</b>	<b>5,424,374</b>	<b>332,442</b>

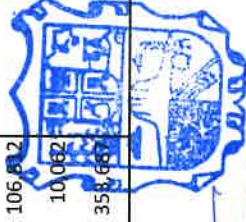


*[Signature]*  
Dr. José Rafael Sáenz Rangel  
Director General

*[Signature]*  
Mtro. Adrián Roberto Zúñiga Cedillo  
Director Administrativo



Concepto	Egresos				Subejercicio	
	Aprobado	Ampliaciones/ (Reducciones)	Modificado	Devengado		Pagado
<b>Gasto No Etiquetado</b>	<b>2,088,307</b>	<b>3,822,027</b>	<b>5,910,334</b>	<b>5,577,892</b>	<b>5,424,374</b>	<b>332,442</b>
<b>Servicios Personales</b>	<b>2,077,442</b>	<b>2,120,494</b>	<b>4,197,936</b>	<b>4,133,109</b>	<b>4,114,841</b>	<b>64,827</b>
Remuneraciones al Personal de Carácter Permanente	267,641	596,879	864,520	864,520	864,520	0
Remuneraciones al Personal de Carácter Transitorio	0	0	0	0	0	0
Remuneraciones Adicionales y Especiales	1,670,991	818,157	2,489,148	2,477,704	2,459,436	11,444
Seguridad Social	0	13,942	13,942	6,356	6,356	7,586
Otras Prestaciones Sociales y Económicas	138,810	553,424	692,234	646,437	646,437	45,797
Provisiones	0	0	0	0	0	0
Pago de Estímulos a Servidores Públicos	0	138,092	138,092	138,092	138,092	0
<b>Materiales y Suministros</b>	<b>0</b>	<b>683,395</b>	<b>683,395</b>	<b>548,479</b>	<b>484,879</b>	<b>134,916</b>
Materiales de Administración, Emisión de Documentos y Artículos Of.	0	387,772	387,772	305,600	242,000	82,172
Alimentos y Utensilios	0	77,604	77,604	62,785	62,785	14,819
Materias Primas y Materiales de Producción y Comercialización	0	0	0	0	0	0
Materiales y Artículos de Construcción y de Reparación	0	28,327	28,327	9,585	9,585	18,742
Productos Químicos, Farmacéuticos y de Laboratorio	0	0	0	0	0	0
Combustibles, Lubricantes y Aditivos	0	108,905	108,905	108,905	108,905	0
Vestuario, Blancos, Prendas de Protección y Artículos Deportivos	0	33,978	33,978	33,978	33,978	0
Materiales y Suministros Para Seguridad	0	0	0	0	0	0
Herramientas, Refacciones y Accesorios Menores	0	46,809	46,809	27,626	27,626	19,183
<b>Servicios Generales</b>	<b>10,865</b>	<b>756,818</b>	<b>767,683</b>	<b>662,594</b>	<b>662,594</b>	<b>105,089</b>
Servicios Básicos	0	0	0	0	0	0
Servicios de Arrendamiento	0	0	0	0	0	0
Servicios Profesionales, Científicos, Técnicos y Otros Servicios	0	106,812	106,812	106,812	106,812	0
Servicios Financieros, Bancarios y Comerciales	5,000	10,062	15,062	14,900	14,900	162
Servicios de Instalación, Reparación, Mantenimiento y Conservación	0	353,687	353,687	353,687	353,687	0

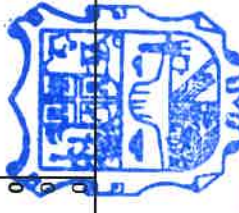


TAMAULIPAS  
ARCHIVO GENERAL  
DEL ESTADO

*[Handwritten signatures]*



Concepto	Egresos				Subejercicio
	Aprobado	Ampliaciones/ (Reducciones)	Modificado	Devengado	
Servicios de Comunicación Social y Publicidad	0	16,500	16,500	16,500	16,500
Servicios de Traslado y Viáticos	0	5,400	5,400	0	5,400
Servicios Oficiales	0	113,578	113,578	91,872	21,706
Otros Servicios Generales	5,865	150,779	156,644	78,823	77,821
<b>Transferencias, Asignaciones, Subsidios y Otras Ayudas</b>	<b>0</b>	<b>11,320</b>	<b>11,320</b>	<b>11,320</b>	<b>0</b>
Transferencias Internas y Asignaciones al Sector Público	0	0	0	0	0
Transferencias al Resto del Sector Público	0	0	0	0	0
Subsidios y Subvenciones	0	0	0	0	0
Ayudas Sociales	0	11,320	11,320	11,320	0
Pensiones y Jubilaciones	0	0	0	0	0
Transferencias a Fideicomisos, Mandatos y Otros Análogos	0	0	0	0	0
Transferencias a la Seguridad Social	0	0	0	0	0
Donativos	0	0	0	0	0
Transferencias al Exterior	0	0	0	0	0
<b>Bienes Muebles, Inmuebles e Intangibles</b>	<b>0</b>	<b>250,000</b>	<b>250,000</b>	<b>222,390</b>	<b>27,610</b>
Mobiliario y Equipo de Administración	0	172,000	172,000	146,438	86,108
Mobiliario y Equipo Educativo y Recreativo	0	0	0	0	0
Equipo e Instrumental Médico y de Laboratorio	0	0	0	0	0
Vehículos y Equipo de Transporte	0	0	0	0	0
Equipo de Defensa y Seguridad	0	0	0	0	0
Maquinaria, Otros Equipos y Herramientas	0	0	0	0	0
Activos Biológicos	0	0	0	0	0
Bienes Inmuebles	0	0	0	0	0
Activos Intangibles	0	78,000	78,000	75,952	2,048
<b>Inversión Pública</b>	<b>0</b>	<b>0</b>	<b>0</b>	<b>0</b>	<b>0</b>
Obra Pública en Bienes de Dominio Público	0	0	0	0	0
Obra Pública en Bienes Propios	0	0	0	0	0



*[Handwritten signature]*

*[Handwritten signature]*


Estado Analítico del Ejercicio del Presupuesto de Egresos Detallado - LDF  
 Clasificación por Objeto del Gasto (Capítulo y Concepto)

Del 01 de Enero al 31 de Diciembre del 2025

(Cifras en Pesos)

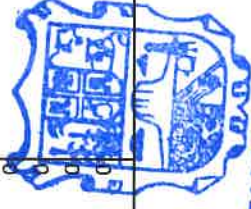


Concepto	Egresos				Subejercicio
	Aprobado	Ampliaciones/ (Reducciones)	Modificado	Devengado	
Proyectos Productivos y Acciones de Fomento	0	0	0	0	0
<b>Inversiones Financieras y Otras Provisiones</b>	0	0	0	0	0
Inversiones Para el Fomento de Actividades Productivas	0	0	0	0	0
Acciones y Participaciones de Capital	0	0	0	0	0
Compra de Títulos y Valores	0	0	0	0	0
Concesión de Préstamos	0	0	0	0	0
Inversiones en Fideicomisos, Mandatos y Otros Análogos	0	0	0	0	0
Fideicomiso de Desastres Naturales ( <i>Informativo</i> )	0	0	0	0	0
Otras Inversiones Financieras	0	0	0	0	0
Provisiones para Contingencias y Otras Erogaciones Especiales	0	0	0	0	0
<b>Participaciones y Aportaciones</b>	0	0	0	0	0
Participaciones	0	0	0	0	0
Aportaciones	0	0	0	0	0
Convenios	0	0	0	0	0
<b>Deuda Pública</b>	0	0	0	0	0
Amortización de la Deuda Pública	0	0	0	0	0
Intereses de la Deuda Pública	0	0	0	0	0
Comisiones de la Deuda Pública	0	0	0	0	0
Gastos de la Deuda Pública	0	0	0	0	0
Costo por Coberturas	0	0	0	0	0
Apoyos Financieros	0	0	0	0	0
Adeudos de Ejercicios Fiscales Anteriores (ADEFAS)	0	0	0	0	0
<b>Gasto Etiquetado</b>	0	0	0	0	0
<b>Servicios Personales</b>	0	0	0	0	0
Remuneraciones al Personal de Carácter Permanente	0	0	0	0	0
Remuneraciones al Personal de Carácter Transitorio	0	0	0	0	0





Concepto	Egresos				Subejercicio
	Aprobado	Ampliaciones/ (Reducciones)	Modificado	Devengado	
Remuneraciones Adicionales y Especiales	0	0	0	0	0
Seguridad Social	0	0	0	0	0
Otras Prestaciones Sociales y Económicas	0	0	0	0	0
Previsiones	0	0	0	0	0
Pago de Estímulos a Servidores Públicos	0	0	0	0	0
<b>Materiales y Suministros</b>	0	0	0	0	0
Materiales de Administración, Emisión de Documentos y Artículos Of.	0	0	0	0	0
Alimentos y Utensilios	0	0	0	0	0
Materias Primas y Materiales de Producción y Comercialización	0	0	0	0	0
Materiales y Artículos de Construcción y de Reparación	0	0	0	0	0
Productos Químicos, Farmacéuticos y de Laboratorio	0	0	0	0	0
Combustibles, Lubrificantes y Aditivos	0	0	0	0	0
Vestuario, Blancos, Prendas de Protección y Artículos Deportivos	0	0	0	0	0
Materiales y Suministros Para Seguridad	0	0	0	0	0
Herramientas, Refacciones y Accesorios Menores	0	0	0	0	0
<b>Servicios Generales</b>	0	0	0	0	0
Servicios Básicos	0	0	0	0	0
Servicios de Arrendamiento	0	0	0	0	0
Servicios Profesionales, Científicos, Técnicos y Otros Servicios	0	0	0	0	0
Servicios Financieros, Bancarios y Comerciales	0	0	0	0	0
Servicios de Instalación, Reparación, Mantenimiento y Conservación	0	0	0	0	0
Servicios de Comunicación Social y Publicidad	0	0	0	0	0
Servicios de Traslado y Viáticos	0	0	0	0	0
Servicios Oficiales	0	0	0	0	0
Otros Servicios Generales	0	0	0	0	0

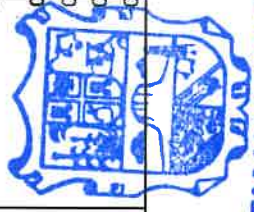


TAMAULIPAS  
ARCHIVO GENERAL  
DEL ESTADO

*(Handwritten signatures)*



Concepto	Egresos				Subejercicio
	Aprobado	Ampliaciones/ (Reducciones)	Modificado	Devengado	
<b>Transferencias, Asignaciones, Subsidios y Otras Ayudas</b>	0	0	0	0	0
Transferencias Internas y Asignaciones al Sector Público	0	0	0	0	0
Transferencias al Resto del Sector Público	0	0	0	0	0
Subsidios y Subvenciones	0	0	0	0	0
Ayudas Sociales	0	0	0	0	0
Pensiones y Jubilaciones	0	0	0	0	0
Transferencias a Fideicomisos, Mandatos y Otros Análogos	0	0	0	0	0
Transferencias a la Seguridad Social	0	0	0	0	0
Donativos	0	0	0	0	0
Transferencias al Exterior	0	0	0	0	0
<b>Bienes Muebles, Inmuebles e Intangibles</b>	0	0	0	0	0
Mobiliario y Equipo de Administración	0	0	0	0	0
Mobiliario y Equipo Educativo y Recreativo	0	0	0	0	0
Equipo e Instrumental Médico y de Laboratorio	0	0	0	0	0
Vehículos y Equipo de Transporte	0	0	0	0	0
Equipo de Defensa y Seguridad	0	0	0	0	0
Maquinaria, Otros Equipos y Herramientas	0	0	0	0	0
Activos Biológicos	0	0	0	0	0
Bienes Inmuebles	0	0	0	0	0
Activos Intangibles	0	0	0	0	0
<b>Inversión Pública</b>	0	0	0	0	0
Obra Pública en Bienes de Dominio Público	0	0	0	0	0
Obra Pública en Bienes Propios	0	0	0	0	0
Proyectos Productivos y Acciones de Fomento	0	0	0	0	0
<b>Inversiones Financieras y Otras Provisiones</b>	0	0	0	0	0
Inversiones Para el Fomento de Actividades Productivas	0	0	0	0	0
Acciones y Participaciones de Capital	0	0	0	0	0
Compra de Títulos y Valores	0	0	0	0	0




TAMAULIPAS  
 ARCHIVO GENERAL  
 DEL ESTADO



Concepto	Egresos				Subejercicio
	Aprobado	Ampliaciones/ (Reducciones)	Modificado	Devengado	
Concesión de Préstamos	0	0	0	0	0
Inversiones en Fideicomisos, Mandatos y Otros Análogos	0	0	0	0	0
Fideicomiso de Desastres Naturales ( <i>Informativo</i> )	0	0	0	0	0
Otras Inversiones Financieras	0	0	0	0	0
Provisiones para Contingencias y Otras Erogaciones Especiales	0	0	0	0	0
<b>Participaciones y Aportaciones</b>	0	0	0	0	0
Participaciones	0	0	0	0	0
Aportaciones	0	0	0	0	0
Convenios	0	0	0	0	0
<b>Deuda Pública</b>	0	0	0	0	0
Amortización de la Deuda Pública	0	0	0	0	0
Intereses de la Deuda Pública	0	0	0	0	0
Comisiones de la Deuda Pública	0	0	0	0	0
Gastos de la Deuda Pública	0	0	0	0	0
Costo por Coberturas	0	0	0	0	0
Apoyos Financieros	0	0	0	0	0
Adeudos de Ejercicios Fiscales Anteriores (ADEFAS)	0	0	0	0	0
<b>Total de Egresos</b>	<b>2,088,307</b>	<b>3,822,027</b>	<b>5,910,334</b>	<b>5,577,892</b>	<b>5,424,374</b>
					<b>332,442</b>

Dr. José Rafael Sáenz Rangel  
Director General

Mtro. Adrián Roberto Zúñiga Cedillo  
Director Administrativo



**TAMAULIPAS**  
ARCHIVO GENERAL  
DEL ESTADO

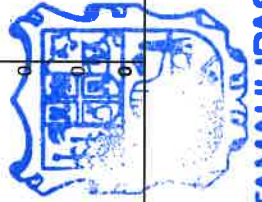
Estado Analítico de Ingresos Detallado - LDF  
Del 01 de Enero al 31 de Diciembre del 2025  
(Cifras en Pesos)

Concepto	Ingreso					Diferencia
	Estimado	Ampliaciones/ (Reducciones)	Modificado	Devengado	Recaudado	
<b>Ingresos de Libre Disposición</b>						
Impuestos	0	0	0	0	0	0
Cuotas y Aportaciones de Seguridad Social	0	0	0	0	0	0
Contribuciones de Mejoras	0	0	0	0	0	0
Derechos	0	0	0	0	0	0
Productos	0	497	497	476	476	476
Aprovechamientos	0	0	0	0	0	0
<b>Ingresos por Ventas de Bienes y Prestación de Servicios</b>						
Participaciones	0	0	0	0	0	0
Fondo General de Participaciones	0	0	0	0	0	0
Fondo de Fomento Municipal	0	0	0	0	0	0
Fondo de Fiscalización y Recaudación	0	0	0	0	0	0
Fondo de Compensación	0	0	0	0	0	0
Fondo de Extracción de Hidrocarburos	0	0	0	0	0	0
Impuesto Especial Sobre Producción y Servicios	0	0	0	0	0	0
0.136% de la Recaudación Federal Participable	0	0	0	0	0	0
3.17% Sobre Extracción de Petróleo	0	0	0	0	0	0
Gasolinas y Diésel	0	0	0	0	0	0
Fondo del Impuesto Sobre la Renta	0	0	0	0	0	0
Fondo de Estabilización de los Ingresos de las Entidades Federativas	0	0	0	0	0	0
<b>Incentivos Derivados de la Colaboración Fiscal</b>						
Tenencia o Uso de Vehículos	0	0	0	0	0	0
Fondo de Compensación ISAN	0	0	0	0	0	0
Impuesto Sobre Automóviles Nuevos	0	0	0	0	0	0
Fondo de Compensación de Repesos-Intermedios	0	0	0	0	0	0
Otros Incentivos Económicos	0	0	0	0	0	0
<b>Transferencias y Asignaciones</b>						
Convenios	0	0	0	0	0	0
Otros Convenios y Subsidios	0	0	0	0	0	0
<b>Otros Ingresos de Libre Disposición</b>						
Participaciones en Ingresos Locales	2,088,307	3,822,027	5,910,334	5,910,318	5,910,318	3,822,011
Otros Ingresos de Libre Disposición	0	0	0	0	0	0
<b>Total de Ingresos de Libre Disposición</b>	<b>2,088,307</b>	<b>3,822,027</b>	<b>5,910,334</b>	<b>5,910,318</b>	<b>5,910,318</b>	<b>3,822,011</b>
<b>Ingresos Excedentes de Ingresos de Libre Disposición</b>	<b>2,088,307</b>	<b>3,822,524</b>	<b>5,910,831</b>	<b>5,910,794</b>	<b>5,910,794</b>	<b>3,822,487</b>



*[Handwritten signature]*

Concepto	Ingreso					Diferencia
	Estimado	Ampliaciones/ (Reducciones)	Modificado	Devengado	Recaudado	
<b>Transferencias Federales Etiquetadas</b>						
<b>Aportaciones</b>						
Fondo de Aportaciones para la Nómina Educativa y Gasto Operativo	0	0	0	0	0	0
Fondo de Aportaciones para los Servicios de Salud	0	0	0	0	0	0
Fondo de Aportaciones para la Infraestructura Social	0	0	0	0	0	0
Fondo de Aportaciones para el Fortalecimiento de los Municipios y de las Demarcaciones Territoriales	0	0	0	0	0	0
Fondo de Aportaciones Múltiples	0	0	0	0	0	0
Fondo de Aportaciones para la Educación Tecnológica y de Adultos	0	0	0	0	0	0
Fondo de Aportaciones para la Seguridad Pública de los Estados y del Distrito Federal	0	0	0	0	0	0
Fondo de Aportaciones para el Fortalecimiento de las Entidades Federativas	0	0	0	0	0	0
<b>Convenios</b>						
Convenios de Protección Social en Salud	0	0	0	0	0	0
Convenios de Descentralización	0	0	0	0	0	0
Convenios de Reasignación	0	0	0	0	0	0
Otros Convenios y Subsidios	0	0	0	0	0	0
<b>Fondos Distintos de Aportaciones</b>						
Fondo para Entidades Federativas y Municipios	0	0	0	0	0	0
Productores de Hidrocarburos	0	0	0	0	0	0
Fondo Minero	0	0	0	0	0	0
<b>Transferencias, Subsidios y Subvenciones, y Pensiones y Jubilaciones</b>						
Otras Transferencias Federales Etiquetadas	0	0	0	0	0	0
<b>Total de Transferencias Federales Etiquetadas</b>						
<b>Ingresos Derivados de Financiamientos</b>						
Ingresos Derivados de Financiamientos	2,088,307	3,822,524	5,910,831	5,910,794	5,910,794	3,822,487
<b>Total de Ingresos</b>						
Datos Informativos						
Ingresos Derivados de Financiamientos con Fuente de Pago de Ingresos de Libre Disposición	0	0	0	0	0	0
Ingresos Derivados de Financiamientos con Fuente de Pago de Transferencias Federales Etiquetadas	0	0	0	0	0	0
<b>Ingresos Derivados de Financiamientos</b>						




TAMAULIPAS  
ARCHIVO GENERAL  
DEL ESTADO

  
Dr. José Rafael Sáenz Rangel  
Director General

  
Mtro. Adrián Roberto Zúñiga Cedillo  
Director Administrativo



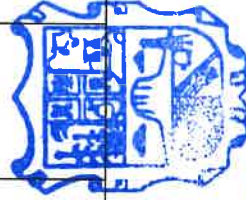
Concepto	2025	31 de diciembre de 2024	Concepto	2025	31 de diciembre de 2024
<b>ACTIVO</b>			<b>PASIVO</b>		
Activo Circulante			Cuentas por Pagar a Corto Plazo	197,630	0
Efectivo y Equivalentes			Servicios Personales por Pagar a Corto Plazo	18,268	0
Efectivo	296,301	0	Proveedores por Pagar a Corto Plazo	143,759	0
Bancos/Tesorería	10,069	0	Contratistas por Obras Públicas por Pagar a Corto Plazo	0	0
Bancos/Dependencias y Otros	286,232	0	Participaciones y Aportaciones por Pagar a Corto Plazo	0	0
Inversiones Temporales (Hasta 3 meses)	0	0	Transferencias Otorgadas por Pagar a Corto Plazo	11,320	0
Fondos con Afectación Específica	0	0	Intereses, Comisiones y Otros Gastos de la Deuda Pública por Pagar a Corto Plazo	0	0
Depósitos de Fondos de Terceros en Garantía y/o Administración	0	0	Retenciones y Contribuciones por Pagar a Corto Plazo	9,241	0
Otros Efectivos y Equivalentes	0	0	Devoluciones de la Ley de Ingresos por Pagar a Corto Plazo	0	0
Derechos a Recibir Efectivo o Equivalentes	234,231	0	Otras Cuentas por Pagar a Corto Plazo	15,042	0
Inversiones Financieras de Corto Plazo	0	0	Documentos por Pagar a Corto Plazo	0	0
Cuentas por Cobrar a Corto Plazo	0	0	Documentos Comerciales por Pagar a Corto Plazo	0	0
Deudores Diversos por Cobrar a Corto Plazo	34,158	0	Documentos con Contratistas por Obras Públicas por Pagar a Corto Plazo	0	0
Ingresos por Recuperar a Corto Plazo	0	0	Otros Documentos por Pagar a Corto Plazo	0	0
Deudores por Anticipos de la Tesorería a Corto Plazo	0	0	Porción a Corto Plazo de la Deuda Pública a Largo Plazo	0	0
Préstamos Otorgados a Corto Plazo	0	0	Porción a Corto Plazo de la Deuda Pública	0	0
Otros Derechos a Recibir Efectivo o Equivalentes a Corto Plazo	200,073	0	Porción a Corto Plazo de Arrendamiento Financiero	0	0
Derechos a Recibir Bienes o Servicios	0	0	Títulos y Valores a Corto Plazo	0	0
Anticipos a Proveedores por Adquisición de Bienes y Prestación de Servicios a Corto Plazo	0	0	Pasivos Diferidos a Corto Plazo	0	0
Anticipos a Proveedores por Adquisición de Bienes Inmuebles y Muebles a Corto Plazo	0	0	Ingresos Cobrados por Adelantado a Corto Plazo	0	0
Anticipos a Proveedores por Adquisición de Bienes Intangibles a Corto Plazo	0	0	Intereses Cobrados por Adelantado a Corto Plazo	0	0
Anticipos a Contratistas por Obras Públicas a Corto Plazo	0	0	Otros Pasivos Diferidos a Corto Plazo	0	0
Otros Derechos a Recibir Bienes o Servicios a Corto Plazo	0	0	Fondos y Bienes de Terceros en Garantía y/o Administración a Corto Plazo	0	0
<b>Inventarios</b>			Fondos en Garantía a Corto Plazo	0	0
Inventario de Mercancías para Venta	0	0	Fondos en Administración a Corto Plazo	0	0
Inventario de Mercancías Terminadas	0	0	Fondos Contingentes a Corto Plazo	0	0
Inventario de Mercancías en Proceso de Elaboración	0	0	Fondos de Fideicomisos, Mandatos y Contratos Análogos a Corto Plazo	0	0
Inventario de Materias Primas, Materiales y Suministros para Producción	0	0	Otros Fondos de Terceros en Garantía y/o Administración a Corto Plazo	0	0
Bienes en Tránsito	0	0	Valores y Bienes en Garantía a Corto Plazo	0	0
<b>Almacenes</b>			Provisiones a Corto Plazo	0	0
Estimación por Pérdida o Deterioro de Activos Circulantes	0	0	Provisión para Demandas y Juicios a Corto Plazo	0	0
Estimaciones para Cuentas Incobrables por Derechos a Recibir Efectivo o Equivalentes	0	0	Provisión para Contingencias a Corto Plazo	0	0
Estimación por Deterioro de Inventarios	0	0	Otras Provisiones a Corto Plazo	0	0
<b>Otros Activos Circulantes</b>			Otros Pasivos a Corto Plazo	0	0
Valores en Garantía	0	0	Ingresos por Clasificar	0	0
Bienes en Garantía (excluye depósitos de fondos)	0	0	Recaudación por Participar	0	0
Bienes Derivados de Embargos, Decomisos, Aseguramientos y Daño en Pago	0	0	Otros Pasivos Circulantes	0	0
Adquisición con Fondos de Terceros	0	0			
<b>Total de Activos Circulantes</b>	<b>590,532</b>	<b>0</b>	<b>Total de Pasivos Circulantes</b>	<b>197,630</b>	<b>0</b>



*[Handwritten signature]*

*[Handwritten signature]*

Concepto	2025	31 de diciembre de 2024	Concepto	2025	31 de diciembre de 2024
<b>Activo No Circulante</b>			<b>Pasivo No Circulante</b>		
Inversiones Financieras a Largo Plazo	0	0	Cuentas por Pagar a Largo Plazo	0	0
Derechos a Recibir Efectivo o Equivalentes a Largo Plazo	0	0	Documentos por Pagar a Largo Plazo	0	0
Bienes Inmuebles, Infraestructura y Construcciones en Proceso	0	0	Deuda Pública a Largo Plazo	0	0
Bienes Muebles	146,438	0	Pasivos Diferidos a Largo Plazo	0	0
Activos Intangibles	75,952	0	Fondos y Bienes de Terceros en Garantía y/o en Administración a Largo Plazo	0	0
Depreciación, Deterioro y Amortización Acumulada de Bienes	0	0	Provisiones a Largo Plazo	0	0
Activos Diferidos	0	0	<b>Total de Pasivos No Circulantes</b>	<b>0</b>	<b>0</b>
Estimación por Pérdida o Deterioro de Activos no Circulantes	0	0	<b>Total del Pasivo</b>	<b>197,630</b>	<b>0</b>
Otros Activos no Circulantes	0	0			
<b>Total de Activos No Circulantes</b>	<b>222,390</b>	<b>0</b>	<b>HACIENDA PÚBLICA/PATRIMONIO</b>		
<b>Total del Activo</b>	<b>752,922</b>	<b>0</b>	Hacienda Pública/Patrimonio Contribuido	0	0
			Aportaciones	0	0
			Donaciones de Capital	0	0
			Actualización de la Hacienda Pública/Patrimonio	0	0
			<b>Hacienda Pública/Patrimonio Generado</b>	<b>555,292</b>	<b>0</b>
			Resultados del Ejercicio (Ahorro/ Desahorro)	555,292	0
			Resultados de Ejercicios Anteriores	0	0
			Revalúos	0	0
			Reservas	0	0
			Rectificaciones de Resultados de Ejercicios Anteriores	0	0
			<b>Exceso o Insuficiencia en la Actualización de la Hacienda Pública/Patrimonio</b>	<b>0</b>	<b>0</b>
			Resultado por Posición Monetaria	0	0
			Resultado por Tenencia de Activos no Monetarios	0	0
			<b>Total Hacienda Pública/Patrimonio</b>	<b>555,292</b>	<b>0</b>
			<b>Total del Pasivo y Hacienda Pública/Patrimonio</b>	<b>752,922</b>	<b>0</b>




*(Signature)*  
Dr. José Rafael Sáenz Rangel  
Director General

*(Signature)*  
Mtro. Adrián Roberto Zúñiga Cedillo  
Director Administrativo



(Cifras en Pesos)

Indicadores de Observancia	Implementación		Resultado		Fundamento	Comentarios
	SI Mecanismo de Verificación	NO Fecha estimada de cumplimiento	Monto o valor	Unidad (pesos/porcentaje)		
<b>INDICADORES PRESUPUESTARIOS</b>						
Techo para servicios personales						
Asignación en el Presupuesto de Egresos	Reporte Trim. Formato 6 d)		4,197,936	pesos	Art. 10 y 21 de la LDF	
Devengado	Reporte Trim. Formato 6 d)		4,133,109	pesos	Art. 13 fracc. V y 21 de la LDF	
<b>Previsiones de gasto para compromisos de pago derivados de APPS</b>						
Asignación en el Presupuesto de Egresos	Presupuesto de Egresos		0	pesos	Art. 11 y 21 de la LDF	
Techo de ADEFAS para el ejercicio fiscal	Proyecto de Presupuesto de Egresos			pesos	Art. 12 y 20 de la LDF	NO APLICA
Propuesto	Reporte Trim. Formato 6 a)			pesos	Art. 12 y 20 de la LDF	NO APLICA
Aprobado	Cuenta Pública / Formato 6 a)			pesos	Art. 12 y 20 de la LDF	NO APLICA
Devengado						
<b>INDICADORES CUALITATIVOS</b>						
<b>Iniciativa de Ley de Ingresos y Proyecto de Presupuesto de Egresos</b>						
Objetivos anuales, estrategias y metas para el ejercicio fiscal	Iniciativa de Ley de Ingresos y Proyecto de Presupuesto de Egresos				Art. 5 y 18 de la LDF	NO APLICA
Proyecciones de ejercicios posteriores	Iniciativa de Ley de Ingresos y Proyecto de Presupuesto de Egresos / Formatos 7 a) y b)				Art. 5 y 18 de la LDF	NO APLICA
Descripción de riesgos relevantes y propuestas de acción para enfrentarlos	Iniciativa de Ley de Ingresos y Proyecto de Presupuesto de Egresos				Art. 5 y 18 de la LDF	NO APLICA
Resultados de ejercicios fiscales anteriores y el ejercicio fiscal en cuestión	Iniciativa de Ley de Ingresos y Proyecto de Presupuesto de Egresos / Formatos 7 c) y d)				Art. 5 y 18 de la LDF	NO APLICA
Estudio actuarial de las pensiones de sus trabajadores	Proyecto de Presupuesto de Egresos / Formato 8				Art. 5 y 18 de la LDF	NO APLICA
<b>Balance Presupuestario de Recursos Disponibles, en caso de ser negativo</b>						
Razones excepcionales que justifican el Balance Presupuestario de Recursos Disponibles negativo	Iniciativa de Ley de Ingresos o Proyecto de Presupuesto de Egresos				Art. 6 y 19 de la LDF	NO APLICA
Fuente de recursos para cubrir el Balance Presupuestario de Recursos Disponibles negativo	Iniciativa de Ley de Ingresos o Proyecto de Presupuesto de Egresos				Art. 6 y 19 de la LDF	NO APLICA
Número de ejercicios fiscales y acciones necesarias para cubrir el Balance Presupuestario de Recursos Disponibles negativo	Iniciativa de Ley de Ingresos o Proyecto de Presupuesto de Egresos				Art. 6 y 19 de la LDF	NO APLICA
Informes Trimestrales sobre el avance de las acciones para recuperar el Balance Presupuestario de Recursos Disponibles	Reporte Trim. y Cuenta Pública				Art. 6 y 19 de la LDF	NO APLICA




(Cifras en Pesos)


Indicadores de Observancia	Implementación		Resultado		Fundamento	Comentarios		
	SI	NO	Mecanismo de Verificación	Fecha estimada de cumplimiento			Monito o valor	Unidad (pesos/porcentaje)
<b>INDICADORES PRESUPUESTARIOS</b>								
<b>A. INDICADORES CUANTITATIVOS</b>								
<b>Balance Presupuestario Sostenible</b>								
<i>Propuesto</i>			Iniciativa de Ley de Ingresos y Proyecto de Presupuesto de Egresos		2,088,307	pesos		
<i>Aprobado</i>			Ley de Ingresos y Presupuesto de Egresos		3,822,027	pesos		
<i>Devengado</i>			Cuenta Pública / Formato 4 LDF		332,902	pesos		
<b>Balance Presupuestario de Recursos Disponibles Sostenible</b>								
<i>Propuesto</i>			Iniciativa de Ley de Ingresos y Proyecto de Presupuesto de Egresos		2,088,307	pesos		
<i>Aprobado</i>			Ley de Ingresos y Presupuesto de Egresos		3,822,027	pesos		
<i>Devengado</i>			Cuenta Pública / Formato 4 LDF		332,902	pesos		
<b>Financiamiento Neto dentro del Techo de Financiamiento Neto</b>								
<i>Propuesto</i>			Iniciativa de Ley de Ingresos			pesos		
<i>Aprobado</i>			Ley de Ingresos			pesos		
<i>Devengado</i>			Cuenta Pública / Formato 4 LDF			pesos		
<b>Recursos destinados a la atención de desastres naturales</b>								
<b>Asignación al fideicomiso para desastres naturales</b>								
<i>Aprobado</i>			Reporte Trim. Formato 6 a)			pesos		
<i>Devengado</i>			Cuenta Pública / Formato 6 a)			pesos		
<i>Aportación promedio realizada por la Entidad Federativa durante los 5 ejercicios previos, para infraestructura dañada por desastres naturales</i>								
<i>Saldo del fideicomiso para desastres naturales</i>			Autorizaciones de recursos aprobados por el FONDEN			pesos		
<i>Costo promedio de los últimos 5 ejercicios de la reconstrucción de infraestructura dañada por desastres naturales</i>			Cuenta Pública / Auxiliar de Cuentas			pesos		
			Autorizaciones de recursos aprobados por el FONDEN			pesos		

Guía de Cumplimiento de la Ley de Disciplina Financiera de las Entidades Federativas y Municipios  
Del 01 de Enero al 31 de Diciembre de 2025  
(Cifras en Pesos)

Indicadores de Observancia	Implementación		Resultado		Fundamento	Comentarios
	SI	NO	Monto o valor	Unidad (pesos/porcentaje)		
<b>INDICADORES PRESUPUESTARIOS</b>						
<b>Servicios Personales</b>						
Remuneraciones de los servidores públicos			Proyecto de Presupuesto		Art. 10 y 21 de la LDF	NO APLICA
Previsiones salariales y económicas para cubrir incrementos salariales, creación de plazas y otras			Proyecto de Presupuesto		Art. 10 y 21 de la LDF	NO APLICA
<b>INDICADORES DEL EJERCICIO PRESUPUESTARIO</b>						
<b>INDICADORES CUANTITATIVOS</b>						
<b>Ingresos Excedentes derivados de Ingresos de Libre Disposición</b>						
Monto de Ingresos Excedentes derivados de ILD			Cuenta Pública / Formato 5	pesos	Art. 14 y 21 de la LDF	NO APLICA
Monto de Ingresos Excedentes derivados de ILD destinados al fin del A.14, fracción I de la LDF			Cuenta Pública	pesos	Art. 14 y 21 de la LDF	NO APLICA
Monto de Ingresos Excedentes derivados de ILD destinados al fin del A.14, fracción II, a) de la LDF			Cuenta Pública	pesos	Art. 14 y 21 de la LDF	NO APLICA
Monto de Ingresos Excedentes derivados de ILD destinados al fin del A.14, fracción II, b) de la LDF			Cuenta Pública	pesos	Art. 14 y 21 de la LDF	NO APLICA
Monto de Ingresos Excedentes derivados de ILD destinados al fin del artículo noveno transitorio de la LDF				pesos	Art. Noveno Transitorio de la LDF	NO APLICA
<b>INDICADORES CUALITATIVOS</b>						
Análisis Costo-Beneficio para programas o proyectos de inversión mayores a 10 millones de UDIS			Página de internet de la Secretaría de Finanzas o Tesorería Municipal		Art. 13 frac. III y 21 de la LDF	NO APLICA
Análisis de conveniencia y análisis de transferencia de riesgos de los proyectos APPs			Página de internet de la Secretaría de Finanzas o Tesorería Municipal		Art. 13 frac. III y 21 de la LDF	NO APLICA
Identificación de población objetivo, destino y temporalidad de subsidios			Página de internet de la Secretaría de Finanzas o Tesorería Municipal		Art. 13 frac. III y 21 de la LDF	NO APLICA
<b>INDICADORES DE DEUDA PÚBLICA</b>						
<b>INDICADORES CUANTITATIVOS</b>						
Obligaciones a Corto Plazo				pesos	Art. 30 frac. I de la LDF	NO APLICA
Obligaciones a Corto Plazo				pesos	Art. 30 frac. I de la LDF	NO APLICA

Dr. José Rafael Sáenz Rangel  
Director General




Mtro. Adrián Roberto Zúñiga Cedillo  
Director/Administrativo

Denominación de la Deuda Pública y Otros Pasivos	Saldo al 31 de diciembre de 2024	Disposiciones del Periodo	Amortizaciones del Periodo	Revaluaciones, Reclasificaciones y Otros Ajustes	Saldo Final del Periodo	Pago de Intereses del Periodo	Pago de Comisiones y demás costos asociados durante el Periodo
<b>Deuda Pública</b>	0	0	0	0	0	0	0
<b>Corto Plazo</b>	0	0	0	0	0	0	0
Instituciones de Crédito	0	0	0	0	0	0	0
Títulos y Valores	0	0	0	0	0	0	0
Arrendamientos Financieros	0	0	0	0	0	0	0
<b>Largo Plazo</b>	0	0	0	0	0	0	0
Instituciones de Crédito	0	0	0	0	0	0	0
Títulos y Valores	0	0	0	0	0	0	0
Arrendamientos Financieros	0	0	0	0	0	0	0
<b>Otros Pasivos</b>	0	0	0	0	197,630	0	0
<b>Total de la Deuda Pública y Otros Pasivos</b>	0	0	0	0	197,630	0	0
<b>Deuda Contingente 1 (informativo)</b>	0	0	0	0	0	0	0
Deuda Contingente 1	0	0	0	0	0	0	0
Deuda Contingente 2	0	0	0	0	0	0	0
Deuda Contingente XX	0	0	0	0	0	0	0
<b>Valor de Instrumentos Bono Cupón Cero 2 (Informativo)</b>	0	0	0	0	0	0	0
Instrumento Bono Cupón Cero 1	0	0	0	0	0	0	0
Instrumento Bono Cupón Cero 2	0	0	0	0	0	0	0
Instrumento Bono Cupón Cero XX	0	0	0	0	0	0	0

Obligaciones a Corto Plazo	Monto Contratado	Plazo Pactado	Tasa de Interés	Comisiones y Costos Relacionados	Tasa Efectiva
<b>Obligaciones a Corto Plazo (Informativo)</b>					
Crédito 1	0	0	0.0000	0	0.0000
Crédito 2	0	0	0.0000	0	0.0000
Crédito XX	0	0	0.0000	0	0.0000



Dr. José Rafael Sáenz Rangel  
Director General



**TAMAULIPAS**  
ARCHIVO GENERAL  
DEL ESTADO



Mtro. Adrián Roberto Zúñiga Cedillo  
Director Administrativo

Archivo General del Estado de Tamaulipas  
Cuenta Pública 2025



Informe Analítico de Obligaciones Diferentes de Financiamientos- LDF  
Del 01 de Enero al 31 de Diciembre de 2025



(Cifras en Pesos)


Denominación de las Obligaciones Diferentes de Financiamiento	Fecha del Contrato	Fecha de inicio de operación del proyecto	Fecha de vencimiento	Monto de la inversión pactado	Plazo pactado	Monto promedio mensual del pago de la contraprestación	Monto promedio mensual del pago correspondiente al pago de inversión	Monto pagado de la inversión al 31 de Diciembre de 2025	Monto pagado de la inversión actualizado al 31 de Diciembre de 2025	Saldo pendiente por pagar de la inversión al 31 de Diciembre de 2025
<b>Asociaciones Público Privadas</b>				0				0	0	0
APP 1				0				0	0	0
APP 2				0				0	0	0
APP 3				0				0	0	0
APP XX				0				0	0	0
<b>Otros Instrumentos</b>				0				0	0	0
Otro Instrumento 1				0				0	0	0
Otro Instrumento 2				0				0	0	0
Otro Instrumento 3				0				0	0	0
Otro Instrumento XX				0				0	0	0
<b>Total de Obligaciones Diferentes de Financiamiento</b>				0				0	0	0

NO APLICA

  
Dr. José Rafael Sáenz Rangel  
Director General



  
Mtro. Adrián Roberto Zúñiga Cedillo  
Director Administrativo



# Anexos

**Cuenta Pública**  
**Archivo General del**  
**Estado de Tamaulipas**

2025





Código	Descripción del Bien Inmueble	Valor en libros
<h1>NO APLICA</h1>		
<b>TOTAL</b>		



Dr. José Rafael Sáenz Rangel  
Director General



Mtro. Adrián Roberto Zúñiga Cedillo  
Director Administrativo

Código	Descripción del Bien Mueble	Valor en libros
1241-1-5111-001	juego de 12 sillas Ergonomica moderna para sala de juntas del AGET	50,000
1241-9-5191-001	68 Entropaño .92 x .45 cm Cal. 022 para estanteria	36,108
1241-3-5151-001	Laptop Lenovo V14 G4: Procesador Intel Core i3 1315U (hasta 4.5 GHz), Memoria 8 GB DDR,4, SSD de 512 G, Pantalla 14" LED, Video, Video UHD Graphics S.O. Windows 11 Home (64 Bits)(83a000mdlm)	8,000
1241-3-5151-002	Laptop Lenovo V14 G4: Procesador Intel Core i3 1315U (hasta 4.5 GHz), Memoria 8 GB DDR,4, SSD de 512 G, Pantalla 14" LED, Video, Video UHD Graphics S.O. Windows 11 Home (64 Bits)(83a000mdlm)	8,000
1241-3-5151-003	Laptop Lenovo V14 G4: Procesador Intel Core i3 1315U (hasta 4.5 GHz), Memoria 8 GB DDR,4, SSD de 512 G, Pantalla 14" LED, Video, Video UHD Graphics S.O. Windows 11 Home (64 Bits)(83a000mdlm)	8,000
1241-3-5151-004	PC de Escritorio HP Pro280 280 G9, Procesador Intel Core i3 13100 (hasta 4.5 GHz) Memoria 8GB DDR4, SSD 256 GB, Video UHD Graphics 730, S.O. Windows 11 Pro (64 Bits) (A11SSLT#ABM) MONITOR hp Series 3 PRO 21.45 Pulgadas FHD 322pe (AK2F1UT#ABA), Pantalla IPS, 1920 X 1080, Puertos HDMI/VGA	10,850
1241-3-5151-005	PC de Escritorio HP Pro280 G9, Procesador Intel Core i3 13100 (hasta 4.5 GHz) Memoria 8GB DDR4, SSD 256 GB, Video UHD Graphics 730, S.O. Windows 11 Pro (64 Bits) (A11SSLT#ABM) Monitor HP 27"P27h G5 FHD 75Hz HDMI/DP, Bocinas, 64W41AA	12,740
1241-9-5191-006	PC de Escritorio HP Pro280 G9, Procesador Intel Core i3 13100 (hasta 4.5 GHz) Memoria 8GB DDR4, SSD 256 GB, Video UHD Graphics 730, S.O. Windows 11 Pro (64 Bits) (A11SSLT#ABM) Monitor HP 27"P27h G5 FHD 75Hz HDMI/DP, Bocinas, 64W41AA	12,740
1251-5911-001	sistema de Contabilidad Gubernamental SAACG. NET	63,000
1251-5911-002	Licencia de Compaq i Nominas	5,990
1251-5911-003	Licencia de Office plus	4,580
1251-5911-004	Licencia de Antivirus Kasperky	2,382
<b>TOTAL</b>		<b>\$ 222,390.00</b>

Dr. José Rafael Sáenz Rangel  
 Director General



Mtro. Adrián Roberto Zúñiga Cedillo  
 Director Administrativo



